

V ý r o č n á s p r á v a
z a r o k 2 0 2 1

O b s a h :

- I. Úvod**
- II. Predmet činnosti**
- III. Organizačná štruktúra**
- IV. Orgány spoločnosti**
- V. Zoznam spoločníkov**
- VI. Správa konateľa spoločnosti**
- VII. Prehľad finančných ukazovateľov**
- VIII. Ročná účtovná závierka za rok 2020**
- IX. Návrh na rozdelenie zisku**
- X. Udalosti po skončení účtovného obdobia**
- XI. Správa nezávislého audítora s overením výročnej správy - príloha č. 1**

I. Úvod

Spoločnosť Techberg s. r. o. so sídlom v Kysuckom Novom Meste, Rudinská cesta 1330 bola založená spoločenskou zmluvou dňa 20.3.1997 a zapísaná do Obchodného registra Okresného súdu Žilina dňa 16. 4. 1997 pod číslom 10226/L.

Slovensko podobne ako ostatné štáty sveta zasiahlo ochorenie Covid-19. Vysoký stupeň otvorenosti slovenskej ekonomiky vedie k zraniteľnosti voči vonkajším reálnym ekonomickým ale aj iným šokom, akým sme v súčasnosti svedkami. Sme vystavení negatívnym dôsledkom z vonkajšieho prostredia. Aj naša spoločnosť je priamo i nepriamo naviazaná na svetovú ekonomiku a pociťuje jej výkyvy.

Rok 2021 sa celosvetovo niesol v znamení veľmi výrazného nárastu cien vstupných materiálov, čo sa prejavilo na zvýšení tržieb.

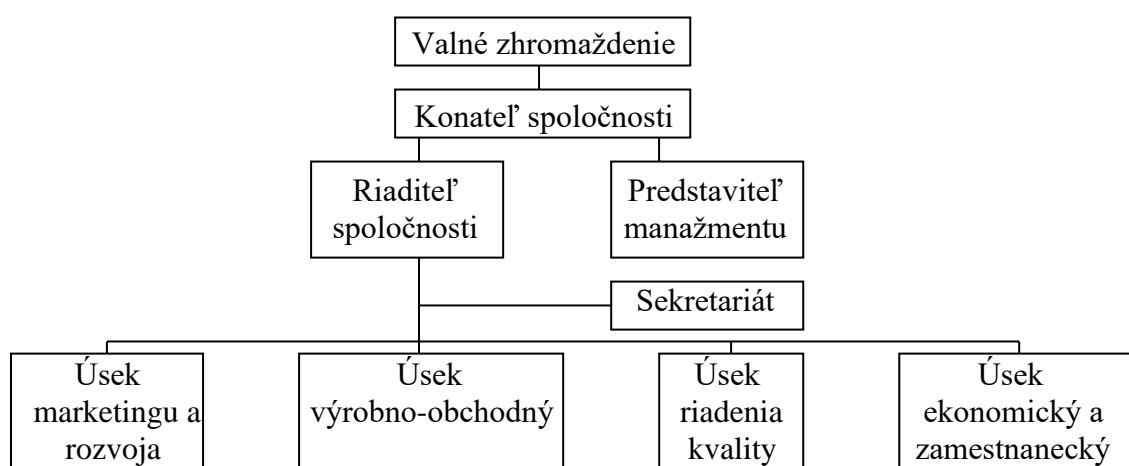
Manažment spoločnosti podnikol všetky kroky na zvládnutie a prispôsobenie sa situácii.

II. Predmet činnosti

Predmetom podnikania spoločnosti Techberg je:

1. kovovýroba
2. výroba strojov a zariadení
3. sprostredkovanie obchodu a služieb
4. maloobchodná činnosť v rozsahu voľných živností
5. veľkoobchodná činnosť v rozsahu voľných živností
6. poradenská a konzultačná činnosť v rozsahu voľných živností

III. Organizačná štruktúra spoločnosti



IV. Orgány spoločnosti

Orgánmi spoločnosti sú:

1. valné zhromaždenie
2. konateľ

V. Zoznam spoločníkov

Valné zhromaždenie je zhromaždenie spoločníkov:

1. Ing. Janoška Miloš, Kysucké Nové Mesto 100 %
Konateľom spoločnosti je pán Ing. Miloš Janoška.

VI. Správa konateľa

Vážení spoločníci,

predkladám Vám výročnú správu o činnosti spoločnosti Techberg s.r.o. za rok 2021, v ktorej sa venujem oblastiam:

1. Predaj
2. Ekonomika a financie
3. Investície
4. Technická a technologická časť
5. Kvalita
6. BOZP a životné prostredie

1. Predaj

V oblasti predaja sme oproti roku 2020 zaznamenali zvýšenie o %.

Pod uvedený nárast tržieb sa najviac podpísalo

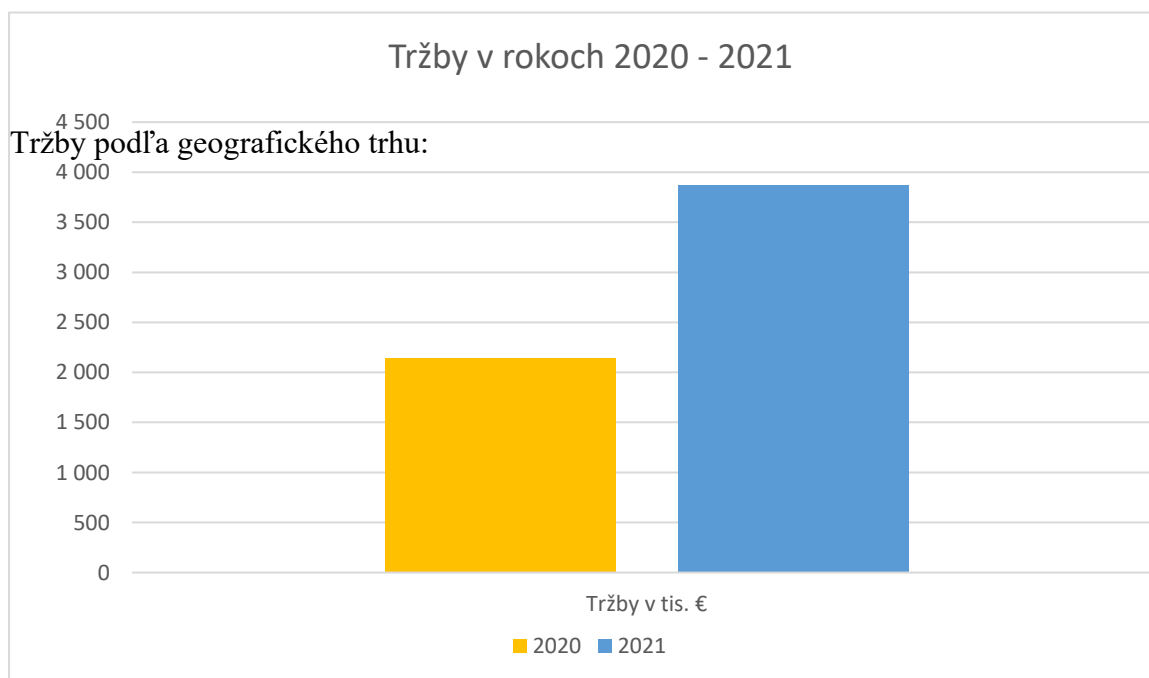
-zvýšenie cien vstupných materiálov o cca 100-150% podľa druhu materiálu. Toto zvýšenie cien sa postupne premietalo do samotných výrobkov.

-zvýšenie výroby jednotlivých výrobkov pre našich odberateľov

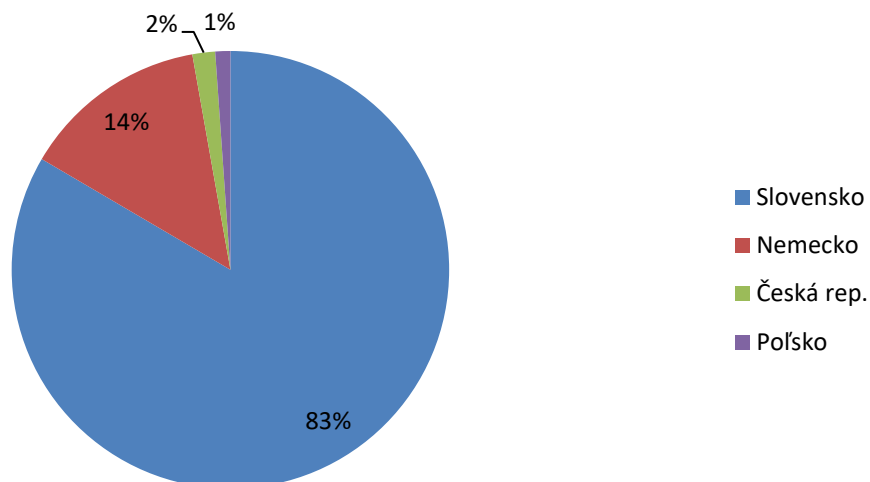
Vývoj tržieb podľa odberateľov za roky 2020-2021

Odberateľ	Tržby2020 EUR	Tržby2021 EUR	% 2021/2020
Secop s.r.o.	289 174	426050	147,33
Contitech sro	410 111	658763	160,63
Embraco	147 701	134952	91,37
Fortischem.	166 041	327844	197,45
Stiga Slovakia	538 171	959664	178,32
Berger Gruppe	185 334	240822	129,94
Mauser GmbH	175 875	292418	166,26
Gnotec s.r.o.	92 849	83095	89,49
Takoni, PL	22 194	43181	194,56
Fluidmaster		243619	
Pentatech		51939	
l. Prešovská		203407	
Meva		64618	
VURAL		32639	
Ostatní	119 545	108632	
Spolu	2148205	3871843	180,24

Grafické zobrazenie vývoja tržieb v rokoch 2017-2021



**Tržby 2021
podľa geografického trhu**



Tržby podľa sortimentu:

2. Ekonomika a financie

V roku 2021 sme si stanovili dosiahnuť nasledovné tržby a hospodársky výsledok

Porovnanie plánovaných a dosiahnutých tržieb podľa jednotlivých odberateľov:

	Plán 2021	Skutočnosť 2021	%
Zákazník	EUR	EUR	plnenia plánu
Secop s.r.o.	350000	426050	121,73
Contitech sro	450000	658763	146,39
Embraco	100000	134952	134,95
Fortischem.	250000	327844	131,14
Stiga Slovakia	750000	959664	127,96
Berger Gruppe	200000	240822	120,41
Mauser GmbH	200000	292418	146,21
Gnotec s.r.o.	70000	83095	118,71
Takoni, PL	30000	43181	143,94
Fluidmaster	150000	243619	162,41
Pentatech	35000	51939	148,40
1. Prešovská	150000	203407	135,60
Meva	30000	64618	215,39
VURAL	20000	32639	163,20
Ostatní	50000	108632	217,26
Spolu	2835000	3871843	

	Plán 2021	Skutočnosť 2021	% plnenia
Tržby	2835000	3871843	136,57 %
Hospodársky výsledok pred zdanením	300000	287054	95,7 %
Hrubá rentabilita	6,9 %	4,7 %	68,1 %

Porovnanie skutočných výsledkov za r. 2019 a 2020:

	2020 skutočnosť	2021 skutočnosť
Tržby	2 148 205	3871843
Hospodársky výsledok pred zdanením	101 352	288446
Hospodársky výsledok po zdanení	79 295	227016
Hrubá rentabilita tržieb	4,7 %	7,44 %

Vývoj zisku v rokoch 2020 – 2021:



3. Investície

V roku 2021 sme investovali v objeme 92,6 tis. €

- tryskacie zariadenie 65506 €
- nitovací stroj Baltec 27179 €

4. Technická a technologická časť

V roku 2021 bola táto oblasť zameraná hlavne na

NÁSTROJE:

- postupné zavádzanie jednotlivých dielov do výroby, pre STIGA
- zavedenie do výroby dielu pre VURAL
- zavedenie do výroby 2 dielov pre firmu Fluidmaster

STROJE:

- a/ zavedenie do prevádzky ohýbacieho zariadenia, čo má veľký prínos z pohľadu kvality a zníženia nákladov na kooperáciu
- b/ nitovací stroj Baltec
 - Týmto sa rozložilo rizikov vo výrobe, keďže do roku 2021 sme mali k dispozícii len jeden takýto stroj

1. Výrobu nových nástrojov, ich skúšanie a uvedenie do prevádzky pre výrobu dielov pre
2. Prest'ahovanie nástrojov na výrobu dielov pre záhradnú techniku. V júni roku 2020 sa dohodol presun výroby do našej firmy a s tým súviselo prest'ahovanie veľkého množstva nástrojov k nám. Samotné nástroje boli dovezené v auguste a septembri. Časť týchto nástrojov sa podrobila kontrole, repasáži a vzhľadom na množstvo nástrojov a dielov, ktoré sa na nich vyrábajú, sme sa do konca roka 2020 venovali už len im.
3. Odskúšali sme dva nové nástroje na výrobu dielov pre splachovacie systémy. Samotná výroba sa bude realizovať v r. 2021.

5. Kvalita a SMK

V roku 2021 sme zaznamenali reklamáciu z firmy STIGA na osky, išlo o nesprávne zváranie u nášho externého dodávateľa.

V 12. mesiaci sme absolvovali výrobný audit ISO 9001 „na diaľku“.

6. BOZP

Bezpečnosti a ochrane zdravia pri práci sme venovali osobitnú pozornosť. Zabezpečili sme všetky požadované školenia pre svojich zamestnancov. V tomto pandemickom roku sme zabezpečovali zvlášť ochranu zdravia našich pracovníkov poskytovaním doporučených ochranných prostriedkov, zvýšenou dezinfekciou priestorov, usporiadaním zmien, aby sa čo najviac obmedzil kontakt medzi pracovníkmi.

V uvedenej oblasti sme absolvovali všetky predpísané školenia podľa plánu BOZP

VII. Prehľad finančných ukazovateľov za roky 2020 - 2021

Ukazovateľ	Merná jednotka	2020	2021
Majetok spolu	EUR	1176 579	1769248
Neobežný majetok	EUR	162 608	190180
Obežný majetok	EUR	1011586	1 486895
Časové rozlíšenie	EUR	2 385	1999
Vlastné imanie a záväzky spolu	EUR	1176 579	1679074
Vlastné imanie	EUR	619 295	467016
Záväzky	EUR	557 284	1212058
Časové rozlíšenie	EUR	0	0
Ukazovatele výkazu ziskov a strát			
Tržby celkom	EUR	2148205	3871843
Pridaná hodnota	EUR	620083	836976
Hosp. výsl. pred zdanením	EUR	101 352	288447
Zisk +/strata-po zúčtovaní daní	EUR	79 295	227016
Prepočtové ukazovatele			
Rentabilita tržieb – čistá	%	3,69	5,86
Rentabilita celkového kapitálu	%	6,74	13,52
Celková zadĺženosť	%	47,36	68,85
Produktivita práce	EUR	89 509	148917
Pridaná hodnota na pracovníka	EUR	25 837	32191
Iné			
Priemerný počet zamestnancov	osoby	25	26
Priemerná mzda zamestnancov bez mzdy vedenia spoločnosti	EUR	1 160	1387

VIII. Ročná účtovná zvierka za rok 2021

Súvaha k 31.12.2020

EUR

Ozna- čenie a	STRANA AKTÍV B	Číslo riadku súvahy c	Bežné účtovné obdobie 2021 Netto	Predchádzajúce účtovné obdobie 2020 Netto
	Spolu majetok (02+33+74)	01	1769248	1 176 579
A.	Neobežný majetok (03+11+21)	02	190180	162 608
A.I.	Dlhodobý nehmotný majetok (04až10)	03	0	0
A.I.2	Softvér	05	0	0
A.II.	Dlhodobý hmotný majetok súčet	11	190180	162 608
A.II.1	Pozemky	12		0
2	Stavby	13		0
3	Samostatné hnutelné veci	14	190180	162 608
7	Obstarávaný DHM	18		0
8	Poskytnuté preddavky na DHM	19		0
A.III.	Dlhodobý finančný majetok	21	0	0
B.	Obežný majetok (34+41+53+66+71)	33	1486895	1 011 586
B.I.	Zásoby súčet	34	615065	422 255
B.I.1	Materiál	35	260715	123 712
2	Nedokončená výroba a polotovary	36	217650	139 000
3	Výrobky	37	123605	125 803
4	Zvieratá	38	0	0
5	Tovar	39	13095	33 740
B.II.	Dlhodobé pohľadávky	41	6000	18 000
B.III.	Krátkodobé pohľadávky súčet	53	864501	570 250
B.III.1	Pohľadávky z obch. styku	54	852194	534 679
5	Pohľadávky voči spoločníkom	61	12000	12 000
7	Daňové pohľadávky	63	26	23 421
9	Iné pohľadávky	65	281	150
B.V.	Finančné účty súčet (72+73)	71	1329	1 081
B.V.1	Peniaze (211,213)	72	1329	1 081
2	Účty v bankách	73		0
C.	Časové rozlíšenie (75 až 78)	74	1999	2 385
C.1	Náklady budúcich období dlhodobé	75	0	0
2	Náklady budúcich období krátkodobé	76	1999	2 412
3	Príjmy budúcich období dlhodobé	77	0	0
4	Príjmy budúcich období krátkodobé	78	0	0

Označenie a	STRANA PASÍV B	Číslo riadku súvahy c	Bežné úctovné obdobie 2021 Netto	Predchádzajúce úctovné obdobie 2020 Netto
	Spolu vlastné imanie a záväzky (r.80+101+141)	79	1679074	1 176 579
A.	Vlastné imanie (r.81+85+86+87+90+93+97+100)	80	467016	619 295
A.I.	Základné imanie	81	10000	10 000
A.II.	Emisné ážio	85		0
A.III.	Ostatné kapitálové fondy	86		0
A.IV.	Zákonné rezervné fondy	87	30000	30 000
A.V.	Ostatné fondy zo zisku	90		0
A.VI.	Oceňovacie rozdiely z precenenia	93		0
A VII.	Výsledok hospodárenia min. rokov	97	200000	500 000
AVII.1	Nerozdelený zisk minulých rokov	98	200000	500 000
A.VIII.	Výsledok hospodárenia za účtovné obdobie po zdanení	100	227016	79 295
B.	Záväzky (r.102+118+121+122+136+139+140)	101	1212058	557 284
B.I.	Dlhodobé záväzky	102	13939	11 407
	Ostatné dlhodobé záväzky	110	4657	3 836
	Záväzky zo sociálneho fondu	114	4137	3 951
	Ostatné dlhodobé záväzky	115	0	0
	Odložený daňový záväzok	117	5145	3 620
B.II	Dlhodobé rezervy	118	0	0
B.III.	Dlhodobé bankové úvery	121	285000	0
B.IV.	Krátkodobé záväzky (r.123 až 135)	122	706341	416 259
	Záväzky z obchodného styku	123	594096	332 400
	Záväzky voči zamestnancom	131	25221	22 633
	Záväzky zo sociálneho poistenia	132	16745	15 073
	Daňové záväzky a dotácie	133	69379	22 750
	Ostatné záväzky	135	900	23 403
B.V.	Krátkodobé rezervy (r. 137)	136	17397	18 265
	Zákonné rezervy	137	16257	17 173
	Ostatné rezervy	138	1140	1 092
B.VI.	Bežné bankové úvery	139	189381	111 353
B.VII.	Krátkodobé finančné výpomoci	140		0
C.	Časové rozlíšenie	141		0
C.4	Výnosy budúcich období	145		0

; ;
Výkaz ziskov a strát k 31.12.2021

EUR

Ozna- čenie a	Text b	Či- slo r. c	Bežné úct.obd. r. 2021 1	Predchádz. úct.obd. r. 2020 2
*	Čistý obrat	01	3871843	2 148 205
**	Výnosy z hospodárskej činnosti spolu (r. 03 až 09)	02	4058778	2 164 754
I.	Tržby z predaja tovaru	03	475253	276 868
II.	Tržby z predaja vlastných výrobkov	04	3275992	1 766 347
III.	Tržby z predaja služieb	05	120598	104 989
IV.	Zmeny stavu vnútroorganizačných zásob	06	76452	-62 513
V.	Aktivácia	07	383	293
VI.	Tržby z predaj DNaHM a materiálu	08	14513	1 231
VII.	Ostatné výnosy z hospodárskej činnosti	09	95587	77 539
**	Náklady na hospodársku činnosť r.11+12+13+14+15+20+21+24+25+26	10	3761736	2 056 075
A.	Náklady vynaložené na obstaranie predaného tovaru	11	367178	214 302
B.	Spotreba mater.,energie a ost.neskladovat.dodávok	12	2339803	963 269
C.	Opravné položky k zásobám	13	0	0
D.	Služby	14	404721	288 330
E.	Osobné náklady	15	566849	474 400
F.	Dane a poplatky	20	398686	1 439
G.	Odpisy a opravné položky k DNaHM	21	65113	104 464
H.	Zostatková cena predaného dlhodob.majetku a zásob	24	9785	1 231
I.	Opravné položky k pohľadávkam	25		725
J.	Ostatné náklady na hospodársku činnosť	26	6627	7 915
***	Výsledok hospodárenia z hospodárskej činnosti r. 02-r.10	27	297042	108 679
*	Pridaná hodnota (r.03+04+05+06+07)-(r.11+12+13+14)	28	836976	620 083
**	Výnosy z finančnej činnosti spolu	29	490	159
**	Náklady na finančnú činnosť	45	9085	7 486
***	Výsledok hospodárenia z finančnej činnosti r.29-45	55	-8595	-7 327
****	Výsledok hospodárenia za účtovné obdobie pred zdanením r. 27 + 55	56	288447	101 352
R.	Daň z príjmov (r.58+59)	57	61431	22 057
R.1	Daň z príjmov splatná	58	59906	23 584
R.2	Daň z príjmov odložená	59	1525	-1 527
****	Výsledok hospodárenia za účtovné obdobie po zdanení (r. 56-57)	61	227016	79 295

IX. Návrh na rozdelenie zisku

Čistý zisk spoločnosti vykázaný ročnou účtovnou závierkou sa podľa rozhodnutia valného zhromaždenia preúčtuje na nerozdelený zisk minulých rokov a výplatu podielov na zisku.

X. Udalosti po skončení účtovného obdobia

Vzhľadom na skutočnosť, že v súčasnosti prebieha pandémie ochorenia COVID – 19 a nie je možné predvídať skončenie mimoriadnej situácie v súvislosti s týmto ochorením, nedokážeme jednoznačne predpokladať budúci vývoj Spoločnosti. Manažment bude pokračovať v monitorovaní potenciálneho dopadu a podnikne všetky možné kroky na zmiernenie akýchkoľvek negatívnych účinkov na spoločnosť a jej zamestnancov. Po zvážení situácie k dnešnému dňu sme dospeli k záveru, že táto mimoriadna situácia nemá zásadný negatívny vplyv na nepretržitosť trvania spoločnosti.

Po 31. decembri 2020 až do dňa zostavenia účtovnej závierky a výročnej správy nedošlo k žiadnej významnej zmene v spoločnosti, ktorá by mohla ovplyvniť chod spoločnosti.

XI. Správa nezávislého audítora

Správa nezávislého audítora tvorí prílohu č. 1 Výročnej správy.

Kysucké Nové Mesto 31. 3. 2021

Ing. Miloš Janoška
konateľ