

**SPRÁVA NEZÁVISLÉHO AUDÍTORA Z AUDITU  
ÚČTOVNEJ ZÁVIERKY, SPRÁVA K ĎALŠÍM  
POŽIADAVKÁM ZÁKONOV A INÝCH PRÁVNÝCH  
PREDPISOV, VÝROČNÁ SPRÁVA**

Obchodné meno účtovnej jednotky

**PRIMA POPRAD**  
spoločnosť s ručením obmedzeným

**Sídlo** : Hlavná 4736, 059 51 Poprad - Matejovce

**IČO** : 36 488 623

**Účtovné obdobie** : 1.1.2019 - 31.12.2019

**Audit vykonal** : KOŠICE Audit, s.r.o.  
licencia SKAu č. 43

**Zodpovedný audítor** : Ing. Jozef Škultéty, PhD., CA  
licencia SKAu č. 130

**SPRÁVA NEZÁVISLÉHO AUDÍTORA**

spoločníkom a konateľovi spoločnosti  
**PRIMA POPRAD, s.r.o.**

**Správa z auditu účtovnej závierky**Podmieneny názor

Uskutočnili sme audit účtovnej závierky spoločnosti **PRIMA POPRAD, s.r.o.** („Spoločnosť“), ktorá obsahuje súvahu k 31. decembru 2019, výkaz ziskov a strát za rok končiaci sa k uvedenému dátumu, a poznámky, ktoré obsahujú súhrn významných účtovných zásad a účtovných metód.

Podľa nášho názoru, **okrem možných vplyvov skutočnosti opísanej v odseku Základ pre podmienený názor, priložená účtovná závierka poskytuje pravdivý a verný obraz** finančnej situácie Spoločnosti k 31. decembru 2019 a výsledku jej hospodárenia za rok končiaci sa k uvedenému dátumu podľa zákona č. 431/2002 Z.z. o účtovníctve v znení neskorších predpisov (ďalej len „zákon o účtovníctve“).

Základ pre podmienený názor

**Nemohli sme sa presvedčiť o správnosti výšky pohľadávok** voči PRIMA SOLE COMPONENTS.

Audit sme vykonali podľa medzinárodných audítorských štandardov (International Standards on Auditing, ISA). Naša zodpovednosť podľa týchto štandardov je uvedená v odseku Zodpovednosť audítora za audit účtovnej závierky. Od Spoločnosti sme nezávislí podľa ustanovení zákona č. 423/2015 o štatutárnom audite a o zmene a doplnení zákona č. 431/2002 Z. z. o účtovníctve v znení neskorších predpisov (ďalej len „zákon o štatutárnom audite“) týkajúcich sa etiky, vrátane Etického kódexu audítora, relevantných pre náš audit účtovnej závierky a splnili sme aj ostatné požiadavky týchto ustanovení týkajúcich sa etiky. Sme presvedčení, že audítorské dôkazy, ktoré sme získali, poskytujú dostatočný a vhodný základ pre náš názor.

Zodpovednosť štatutárneho orgánu a osôb poverených spravovaním za účtovnú závierku

Štatutárny orgán je zodpovedný za zostavenie tejto účtovnej závierky tak, aby poskytovala pravdivý a verný obraz podľa zákona o účtovníctve a za tie interné kontroly, ktoré považuje za potrebné na zostavenie účtovnej závierky, ktorá neobsahuje významné nesprávnosti, či už v dôsledku podvodu alebo chyby.

Pri zostavovaní účtovnej závierky je štatutárny orgán zodpovedný za zhodnotenie schopnosti Spoločnosti nepretržite pokračovať vo svojej činnosti, za opísanie skutočností týkajúcich sa nepretržitého pokračovania v činnosti, ak je to potrebné, a za použitie predpokladu nepretržitého pokračovania v činnosti v účtovníctve, ibaže by mal v úmysle Spoločnosť zlikvidovať alebo ukončiť jej činnosť, alebo by nemal inú realistickú možnosť než tak urobiť.

Osoby poverené spravovaním sú zodpovedné za dohľad nad procesom finančného výkazníctva Spoločnosti.

Zodpovednosť audítora za audit účtovnej závierky

Našou zodpovednosťou je získať primerané uistenie, či účtovná závierka ako celok neobsahuje významné nesprávnosti, či už v dôsledku podvodu alebo chyby, a vydať správu audítora, vrátane názoru. Primerané uistenie je uistenie vysokého stupňa, ale nie je zárukou toho, že audit vykonaný podľa medzinárodných audítorských štandardov vždy odhalí významné nesprávnosti, ak také existujú. Nesprávnosti môžu vzniknúť v dôsledku podvodu alebo chyby a za významné sa považujú vtedy, ak by sa dalo odôvodnene očakávať, že jednotlivo alebo v súhrne by mohli ovplyvniť ekonomické rozhodnutia používateľov, uskutočnené na základe tejto účtovnej závierky.

V rámci auditu uskutočneného podľa medzinárodných audítorských štandardov, počas celého auditu uplatňujeme odborný úsudok a zachováваме profesionálny skepticizmus. Okrem toho:

- Identifikujeme a posudzujeme riziká významnej nesprávnosti účtovnej závierky, či už v dôsledku podvodu alebo chyby, navrhujeme a uskutočňujeme audítorské postupy reagujúce

na tieto riziká a získavame audítorské dôkazy, ktoré sú dostatočné a vhodné na poskytnutie základu pre náš názor. Riziko neodhalenia významnej nesprávnej v dôsledku podvodu je vyššie ako toto riziko v dôsledku chyby, pretože podvod môže zahŕňať tajnú dohodu, falšovanie, úmyselné vynechanie, nepravdivé vyhlásenie alebo obídenie internej kontroly.

- Oboznamujeme sa s internými kontrolami relevantnými pre audit, aby sme mohli navrhnúť audítorské postupy vhodné za daných okolností, ale nie za účelom vyjadrenia názoru na efektívnosť interných kontrol Spoločnosti.
- Hodnotíme vhodnosť použitých účtovných zásad a účtovných metód a primeranosť účtovných odhadov a uvedenie s nimi súvisiacich informácií, uskutočnené štatutárnym orgánom.
- Robíme záver o tom, či štatutárny orgán vhodne v účtovníctve používa predpoklad nepretržitého pokračovania v činnosti a na základe získaných audítorských dôkazov záver o tom, či existuje významná neistota v súvislosti s udalosťami alebo okolnosťami, ktoré by mohli významne spochybniť schopnosť Spoločnosti nepretržite pokračovať v činnosti. Ak dospejeme k záveru, že významná neistota existuje, sme povinní upozorniť v našej správe audítora na súvisiace informácie uvedené v účtovnej závierke alebo, ak sú tieto informácie nedostatočné, modifikovať náš názor. Naše závery vychádzajú z audítorských dôkazov získaných do dátumu vydania našej správy audítora. Budúce udalosti alebo okolnosti však môžu spôsobiť, že Spoločnosť prestane pokračovať v nepretržitej činnosti.
- Hodnotíme celkovú prezentáciu, štruktúru a obsah účtovnej závierky vrátane informácií v nej uvedených, ako aj to, či účtovná závierka zachytáva uskutočnené transakcie a udalosti spôsobom, ktorý vedie k ich vernému zobrazeniu.
- S osobami poverenými spravovaním komunikujeme okrem iného o plánovanom rozsahu a harmonograme auditu a o významných zisteniach auditu, vrátane všetkých významných nedostatkov internej kontroly, ktoré počas nášho auditu zistíme.

### **Správa k ďalším požiadavkám zákonov a iných právnych predpisov**

#### Správa k informáciám, ktoré sa uvádzajú vo výročnej správe

Štatutárny orgán je zodpovedný za informácie uvedené vo výročnej správe, zostavenej podľa požiadaviek zákona o účtovníctve. Naš vyššie uvedený názor na účtovnú závierku sa nevzťahuje na iné informácie vo výročnej správe.

V súvislosti s auditom účtovnej závierky je našou zodpovednosťou oboznámenie sa s informáciami uvedenými vo výročnej správe a posúdenie, či tieto informácie nie sú vo významnom nesúlade s auditovanou účtovnou závierkou alebo našimi poznatkami, ktoré sme získali počas auditu účtovnej závierky, alebo sa inak zdajú byť významne nesprávne.

Posúdili sme, či výročná správa Spoločnosti obsahuje informácie, ktorých uvedenie vyžaduje zákon o účtovníctve.


Na základe prác vykonaných počas auditu účtovnej závierky, podľa nášho názoru:

- **informácie uvedené vo výročnej správe zostavenej za rok 2019 sú v súlade s účtovnou závierkou za daný rok,**
- **výročná správa obsahuje informácie podľa zákona o účtovníctve.**

Okrem toho, na základe našich poznatkov o účtovnej jednotke a situácii v nej, ktoré sme získali počas auditu účtovnej závierky, sme povinní uviesť, či sme zistili významné nesprávne v výročnej správe, ktorú sme obdržali pred dátumom vydania tejto správy audítora. **V tejto súvislosti neexistujú zistenia, ktoré by sme mali uviesť.**

Dátum vydania správy: 23. marca 2021

**KOŠICE Audit, s.r.o.**  
Pražská 4, 040 11 KOŠICE  
OR Košice I, Sro, vložka 3987/V  
Licencia SKAu 43



**Ing. Jozef Škultéty, PhD., CA**  
Kľúčový štatutárny audítor  
Licencia SKAu 130

**INDEPENDENT AUDITOR`S REPORT ON THE  
FINANCIAL STATEMENTS, REPORT ON OTHER LEGAL  
AND REGULATORY REQUIREMENTS AND ANNUAL  
REPORT**

**PRIMA POPRAD**  
**spoločnosť s ručením obmedzeným**

**Seat** : Hlavná 4736,  
059 51 Poprad – Matejovce

**Reg. No.** : 36 488 623

**Accounting period** : 1.1.2019 - 31.12.2019

**Auditor** : KOŠICE Audit s.r.o., SKAu licence 43

**Responsible auditor** : Ing. Jozef Škultéty, PhD., CA  
SKAu licence No. 130

**INDEPENDENT AUDITOR 'S REPORT**  
**to the Partners and Statutory Representative of COMPANY PRIMA**  
**POPRAD, s.r.o.**

**REPORT ON THE FINANCIAL STATEMENTS**

Qualified Opinion

We have audited the financial statements of COMPANY **PRIMA POPRAD, s.r.o.** (the "Company"), which comprise the balance sheet as at 31 December 2019, and the income statement for the year then ended, and notes to the financial statements, including a summary of significant accounting policies.

In our opinion, **except for the effects of the matter described in the Basis for Qualified Opinion paragraph, the financial statements give a true and fair view** of the financial position of PRIMA POPRAD, s.r.o. as at December 31st 2019, and of its financial performance for the year then ended in accordance with Slovak accounting law code.

Basis for Qualified Opinion

**We were unable to verify the correctness of the amount of receivables** from PRIMA SOLE COMPONENTS.

We conducted our audit in accordance with International Standards on Auditing. Our responsibilities under those standards are further described in the *Auditor's Responsibilities for the Audit of the Financial Statements* section of our report. We are independent of the Company in accordance with the provisions of Act No. 423/2015 Coll. on Statutory Audit and on Amendment to and Supplementation of Act No. 431/2002 Coll. on Accounting, as amended (hereinafter the "Act on Statutory Audit") related to ethical requirements, including the Code of Ethics for Auditors that are relevant to our audit of the financial statements, and we have fulfilled our other ethical responsibilities in accordance with these requirements. We believe that the audit evidence we have obtained is sufficient and appropriate to provide a basis for our opinion.

Responsibilities of Management and Those Charged with Governance

Management is responsible for the preparation of the financial statements to give a true and fair view in accordance with the Act on Accounting, and for such internal control as management determines is necessary to enable the preparation of financial statements that are free from material misstatement, whether due to fraud or error.

In preparing the financial statements, management is responsible for assessing the Company's ability to continue as a going concern, disclosing, as applicable, matters related to going concern and using the going concern basis of accounting, unless management either intends to liquidate the Company or to cease operations, or has no realistic alternative but to do so.

Those Charged with Governance are the persons with responsibility for overseeing the financial reporting process.

Auditor's Responsibilities for the Audit of the Financial Statements

Our objectives are to obtain reasonable assurance about whether the financial statements as a whole are free from material misstatement, whether due to fraud or error, and to issue an auditor's report that includes our opinion. Reasonable assurance is a high level of assurance, but is not a guarantee that an audit conducted in accordance with International Standards on Auditing will always detect a material misstatement when it exists. Misstatements can arise from fraud or error and are considered material if, individually or in the aggregate, they could reasonably be expected to influence the economic decisions of users taken on the basis of these financial statements.

As part of an audit in accordance with International Standards on Auditing, we exercise professional judgment and maintain professional scepticism throughout the audit. We also:

- Identify and assess the risks of material misstatement of the financial statements, whether due to fraud or error, design and perform audit procedures responsive to those risks, and obtain audit evidence that is sufficient and appropriate to provide a basis for our opinion. The risk of not detecting a material misstatement resulting from fraud is higher than for one resulting from error, as fraud may involve collusion, forgery, intentional omissions, misrepresentations, or the override of internal control.
- Obtain an understanding of internal control relevant to the audit in order to design audit procedures that are appropriate in the circumstances, but not for the purpose of expressing an opinion on the effectiveness of the Company's internal control.
- Evaluate the appropriateness of accounting policies used and the reasonableness of accounting estimates and related disclosures made by management.
- Conclude on the appropriateness of management's use of the going concern basis of accounting and, based on the audit evidence obtained, whether a material uncertainty exists related to events or conditions that may cast significant doubt on the Company's ability to continue as a going concern. If we conclude that a material uncertainty exists, we are required to draw attention in our auditor's report to the related disclosures in the financial statements or, if such disclosures are inadequate, to modify our opinion. Our conclusions are based on the audit evidence obtained up to the date of our auditor's report. However, future events or conditions may cause the Company to cease to continue as a going concern.
- Evaluate the overall presentation, structure and content of the financial statements, including the disclosures, and whether the financial statements represent the underlying transactions and events in a manner that achieves fair presentation.
- We communicate with those charged with governance, among other things, an overview of the planned scope and timing of the audit and significant findings from the audit, including significant deficiencies in internal control that we have identified during the audit.

## **REPORT ON OTHER LEGAL AND REGULATORY REQUIREMENTS**

### Report on Information Disclosed in the Annual Report

The statutory body is responsible for information disclosed in the annual report prepared under the requirements of the Act on Accounting. Our opinion on the financial statements stated above does not apply to other information in the annual report.

In connection with the audit of financial statements, our responsibility is to gain an understanding of the information disclosed in the annual report and consider whether such information is materially inconsistent with the financial statements or our knowledge obtained in the audit of the financial statements, or otherwise appears to be materially misstated.

We evaluated whether the Company's annual report includes information whose disclosure is required by the Act on Accounting.

Based on procedures performed during the audit of the financial statements, in our opinion:


- **Information disclosed in the annual report prepared for 2019 is consistent with the financial statements for the relevant year; and**
- **The annual report includes information pursuant to the Act on Accounting.**


Furthermore, based on our understanding of the Company and its position, obtained in the audit of the financial statements, we are required to disclose whether material misstatements were identified

in the annual report, which we received prior to the date of issuance of this auditor's report. **There are no findings that should be reported in this regard.**

Date of the Auditor's Report: March 23rd 2021

**KOŠICE Audit, s.r.o.**  
Pražská 4, 040 11 KOŠICE  
County Court in Košice I, part. Sro, ins. 3987/V  
SKAu licence No. 43



  
**Ing. Jozef Škultéty, PhD., CA**  
Engagement Partner  
SKAu licence No. 130

*This is a translation of the original Slovak Auditor's Report, financial statements have not been translated. For a full understanding of the information stated in the Auditor's Report, the Report should be read in conjunction with the full set of financial statements prepared in Slovak.*

# ÚČTOVNÁ ZÁVIERKA

podnikateľov v podvojnóm účtovníctve



zostavená k 3 1 . 1 2 . 2 0 1 9

Číselné údaje sa zarovnávajú vpravo, ostatné údaje sa píše zľava. Nevyplnené riadky sa ponechávajú prázdne.

Údaje sa vyplňajú paličkovým písmom (podľa tohto vzoru), písacím strojom alebo tlačiarňou, a to čiernou alebo tmavomodrou farbou.

Á Ä B Č D É F G H Í J K L M N O P Q R Š T Ú V X Ý Ž 0 1 2 3 4 5 6 7 8 9

Daňové identifikačné číslo	Účtovná závierka	Účtovná jednotka	Mesiac	Rok
2 0 2 0 0 2 0 9 0 4	X riadna	malá	od 1	2 0 1 9
IČO	mimoriadna	X veľká	do 1 2	2 0 1 9
3 6 4 8 8 6 2 3	priebežná	(vyznačí sa x)	od 1	2 0 1 8
SK NACE			do 1 2	2 0 1 8
2 2 . 2 1 . 0				

Priložené súčasti účtovnej závierky

 Súvaha (Úč POD 1-01)  
(v celých eurách)

 Výkaz ziskov a strát (Úč POD 2-01)  
(v celých eurách)

 Poznámky (Úč POD 3-01)  
(v celých eurách alebo eurocentoch)

Obchodné meno (názov) účtovnej jednotky

PRIMA POPRAD, s . r . o .

Sídlo účtovnej jednotky

Ulica

HLAVNÁ

Číslo

4 7 3 6

PSČ

Obec

0 5 9 5 1 POPRAD

Označenie obchodného registra a číslo zápisu obchodnej spoločnosti

OS Prešov, odd. Sro 14437/P

Telefónne číslo

Faxové číslo

E-mailová adresa

Zostavená dňa:

2 9 . 0 4 . 2 0 2 0

Schválená dňa:

. . 2 0

 Podpisový záznam štatutárneho orgánu účtovnej jednotky  
alebo člena štatutárneho orgánu účtovnej jednotky alebo  
podpisový záznam fyzickej osoby, ktorá je účtovnou jednotkou:

Záznamy daňového úradu

Miesto pre evidenčné číslo

Odtlačok prezentačnej pečiatky daňového úradu



Ozna- čenie a	STRANA AKTÍV b	Číslo riadku c	Bežné účtovné obdobie		Bezprostredne predchádzajúce účtovné obdobie
			1	2	
			Brutto - časť 1 Korekcia - časť 2	Netto	
	<b>SPOLU MAJETOK</b> r. 02 + r. 33 + r. 74	01	5 9 6 6 3 6 1 5	3 4 4 6 9 3 9 6	
			2 5 1 9 4 2 1 9		3 5 9 0 4 3 1 4
<b>A.</b>	<b>Neobežný majetok</b> r. 03 + r. 11 + r. 21	02	3 2 1 8 9 7 5 0	6 9 9 5 6 9 5	
			2 5 1 9 4 0 5 5		6 9 6 5 5 9 4
<b>A.I.</b>	<b>Dlhodobý nehmotný majetok súčet (r. 04 až r. 10)</b>	03	1 9 2 9 0 3	5 0 9 2 0	
			1 4 1 9 8 3		3 7 2 0 3
<b>A.I.1.</b>	<b>Aktivované náklady na vývoj (012) - /072, 091A/</b>	04			0
<b>2.</b>	<b>Softvér (013) - /073, 091A/</b>	05	6 0 2 9 7	1 8 3 8 6	
			4 1 9 1 1		2 3 1 1 3
<b>3.</b>	<b>Oceniteľné práva (014) - /074, 091A/</b>	06	1 0 0 4 3 0	3 5 8	
			1 0 0 0 7 2		7 4 9 0
<b>4.</b>	<b>Goodwill (015) - /075, 091A/</b>	07			0
<b>5.</b>	<b>Ostatný dlhodobý nehmotný majetok (019, 01X) - /079, 07X, 091A/</b>	08			0
<b>6.</b>	<b>Obstarávaný dlhodobý nehmotný majetok (041) - /093/</b>	09	2 5 5 7 6	2 5 5 7 6	
					0
<b>7.</b>	<b>Poskytnuté preddavky na dlhodobý nehmotný majetok (051) - /095A/</b>	10	6 6 0 0	6 6 0 0	
					6 6 0 0
<b>A.II.</b>	<b>Dlhodobý hmotný majetok súčet (r. 12 až r. 20)</b>	11	3 1 9 9 6 8 4 7	6 9 4 4 7 7 5	
			2 5 0 5 2 0 7 2		6 9 2 8 3 9 1
<b>A.II.1.</b>	<b>Pozemky (031) - /092A/</b>	12	5 8 7 3 7 8	5 8 7 3 7 8	
					5 8 7 3 7 8
<b>2.</b>	<b>Stavby (021) - /081, 092A/</b>	13	1 1 4 2 4 4 6 6	4 5 0 4 3 2 4	
			6 9 2 0 1 4 2		4 9 2 3 0 4 7
<b>3.</b>	<b>Samostatné hnuteľné veci a súbory hnuteľných vecí (022) - /082, 092A/</b>	14	1 9 4 8 6 6 5 8	1 3 6 6 3 6 8	
			1 8 1 2 0 2 9 0		1 1 2 8 4 9 6



Označenie a	STRANA AKTÍV b	Číslo riadku c	Bežné účtovné obdobie		Bezprostredne predchádzajúce účtovné obdobie
			1	2	
			Brutto - časť 1	Netto	Netto
			Korekcia - časť 2		
4.	Pestovateľské celky trvalých porastov (025) - /085, 092A/	15			0
5.	Základné stádo a ťažné zvieratá (026) - /086, 092A/	16			0
6.	Ostatný dlhodobý hmotný majetok (029, 02X, 032) - /089, 08X, 092A/	17	1 1 6 4 0	0	0
			1 1 6 4 0		0
7.	Obstarávaný dlhodobý hmotný majetok (042) - /094/	18	4 7 9 7 0 5	4 7 9 7 0 5	2 8 2 4 7 0
8.	Poskytnuté preddavky na dlhodobý hmotný majetok (052) - /095A/	19	7 0 0 0	7 0 0 0	7 0 0 0
9.	Opravná položka k nadobudnutému majetku (+/- 097) +/- 098	20			0
<b>A.III.</b>	<b>Dlhodobý finančný majetok súčet (r. 22 až r. 32)</b>	21			0
A.III.1.	Podielové cenné papiere a podiely v prepojených účtovných jednotkách (061A, 062A, 063A) - /096A/	22			0
2.	Podielové cenné papiere a podiely s podielovou účasťou okrem v prepojených účtovných jednotkách (062A) - /096A/	23			0
3.	Ostatné realizovateľné cenné papiere a podiely (063A) - /096A/	24			0
4.	Pôžičky prepojeným účtovným jednotkám (066A) - /096A/	25			0
5.	Pôžičky v rámci podielovej účasti okrem prepojeným účtovným jednotkám (066A) - /096A/	26			0
6.	Ostatné pôžičky (067A) - /096A/	27			0
7.	Dlhové cenné papiere a ostatný dlhodobý finančný majetok (065A, 069A, 06XA) - /096A/	28			0



Ozna- čenie a	STRANA AKTÍV b	Číslo riadku c	Bežné účtovné obdobie		Bezprostredne predchádzajúce	
			1	Brutto - časť 1	Netto 2	Netto 3
				Korekcia - časť 2		
8.	Pôžičky a ostatný dlhodobý finančný majetok so zostatkovou dobou splatnosti najviac jeden rok (066A, 067A, 069A, 06XA) - /096A/	29			0	
9.	Účty v bankách s dobou viazanosti dlhšou ako jeden rok (22XA)	30			0	
10.	Obstarávaný dlhodobý finančný majetok (043) - /096A/	31			0	
11.	Poskytnuté preddavky na dlhodobý finančný majetok (053) - /095A/	32			0	
B.	Obežný majetok r. 34 + r. 41 + r. 53 + r. 66 + r. 71	33	2 6 7 7 5 3 3 6	2 6 7 7 5 1 7 2		
			1 6 4		2 8 9 1 9 6 7 2	
B.I.	Zásoby súčet (r. 35 až r. 40)	34	2 8 3 8 6 3 7	2 8 3 8 6 3 7		
					2 1 4 4 6 8 1	
B.I.1.	Materiál (112, 119, 11X) - /191, 19X/	35	1 9 4 7 1 5 9	1 9 4 7 1 5 9		
					1 6 7 9 1 9 7	
2.	Nedokončená výroba a polotovary vlastnej výroby (121, 122, 12X) - /192, 193, 19X/	36	1 8 1 2 9 5	1 8 1 2 9 5		
					1 1 5 4 5 9	
3.	Výrobky (123) - /194/	37	7 0 6 3 8 0	7 0 6 3 8 0		
					3 4 4 3 2 2	
4.	Zvieratá (124) - /195/	38			0	
5.	Tovar (132, 133, 13X, 139) - /196, 19X/	39	3 8 0 3	3 8 0 3		
					5 7 0 3	
6.	Poskytnuté preddavky na zásoby (314A) - /391A/	40			0	
B.II.	Dlhodobé pohľadávky súčet (r. 42 + r. 46 až r. 52)	41	4 4 6 2 3 9	4 4 6 2 3 9		
					2 9 6 1 8 8	
B.II.1.	Pohľadávky z obchodného styku súčet (r. 43 až r. 45)	42			0	



Označenie a	STRANA AKTÍV b	Číslo riadku c	Bežné účtovné obdobie		Bezprostredne predchádzajúce účtovné obdobie
			1	2	3
			Brutto - časť 1 Korekcia - časť 2	Netto	Netto
1.a.	Pohľadávky z obchodného styku voči prepojeným účtovným jednotkám (311A, 312A, 313A, 314A, 315A, 31XA) - /391A/	43			0
1.b.	Pohľadávky z obchodného styku v rámci podielovej účasti okrem pohľadávok voči prepojeným účtovným jednotkám (311A, 312A, 313A, 314A, 315A, 31XA) - /391A/	44			0
1.c.	Ostatné pohľadávky z obchodného styku (311A, 312A, 313A, 314A, 315A, 31XA) - /391A/	45			0
2.	Čistá hodnota zákazky (316A)	46			0
3.	Ostatné pohľadávky voči prepojeným účtovným jednotkám (351A) - /391A/	47			0
4.	Ostatné pohľadávky v rámci podielovej účasti okrem pohľadávok voči prepojeným účtovným jednotkám (351A) - /391A/	48			0
5.	Pohľadávky voči spoločníkom, členom a združeniu (354A, 355A, 358A, 35XA) - /391A/	49			0
6.	Pohľadávky z derivátových operácií (373A, 376A)	50			0
7.	Iné pohľadávky (335A, 336A, 33XA, 371A, 374A, 375A, 378A) - /391A/	51			0
8.	Odložená daňová pohľadávka (481A)	52	4 4 6 2 3 9	4 4 6 2 3 9	2 9 6 1 8 8
B.III.	Krátkodobé pohľadávky súčet (r. 54 + r. 58 až r. 65)	53	2 3 4 8 9 0 2 6	2 3 4 8 8 8 6 2	2 6 4 7 7 9 9 8
B.III.1.	Pohľadávky z obchodného styku súčet (r. 55 až r. 57)	54	2 1 0 4 5 9 6 3	2 1 0 4 5 7 9 9	2 3 9 4 4 3 8 7
1.a.	Pohľadávky z obchodného styku voči prepojeným účtovným jednotkám (311A, 312A, 313A, 314A, 315A, 31XA) - /391A/	55	1 0 7 4 3 7 4 3	1 0 7 4 3 7 4 3	1 3 4 0 9 8 8 0
1.b.	Pohľadávky z obchodného styku v rámci podielovej účasti okrem pohľadávok voči prepojeným účtovným jednotkám (311A, 312A, 313A, 314A, 315A, 31XA) - /391A/	56			0



Ozna- čenie a	STRANA AKTÍV b	Číslo riadku c	Bežné účtovné obdobie		Bezprostredne predchádzajúce účtovné obdobie
			1	2	
			Brutto - časť 1 Korekcia - časť 2	Netto	
1.c.	Ostatné pohľadávky z obchodného styku (311A, 312A, 313A, 314A, 315A, 31XA) - /391A/	57	1 0 3 0 2 2 2 0	1 0 3 0 2 0 5 6	
			1 6 4		1 0 5 3 4 5 0 7
2.	Čistá hodnota zákazky (316A)	58			0
3.	Ostatné pohľadávky voči prepojeným účtovným jednotkám (351A) - /391A/	59	2 1 6 4 1 1 4	2 1 6 4 1 1 4	
					2 3 6 0 8 5 2
4.	Ostatné pohľadávky v rámci podielovej účasti okrem pohľa- dávok voči prepojeným účtovným jednotkám (351A) - /391A/	60			0
5.	Pohľadávky voči spoločníkom, členom a združeniu (354A, 355A, 358A, 35XA, 398A) - /391A/	61			0
6.	Sociálne poistenie (336A) - /391A/	62			0
7.	Daňové pohľadávky a dotácie (341, 342, 343, 345, 346, 347) - /391A/	63	1 1 6 3 3 1	1 1 6 3 3 1	
					6 2 2 1
8.	Pohľadávky z derivátových operácií (373A, 376A)	64			0
9.	Iné pohľadávky (335A, 33XA, 371A, 374A, 375A, 378A) - /391A/	65	1 6 2 6 1 8	1 6 2 6 1 8	
					1 6 6 5 3 8
B.IV.	Krátkodobý finančný majetok súčet (r. 67 až r. 70)	66			0
B.IV.1.	Krátkodobý finančný majetok v prepoje- ných účtovných jednotkách (251A, 253A, 256A, 257A, 25XA) - /291A, 29XA/	67			0
2.	Krátkodobý finančný majetok bez krátkodobé- ho finančného majetku v prepojených účtov- ných jednotkách (251A, 253A, 256A, 257A, 25XA) - /291A, 29XA/	68			0
3.	Vlastné akcie a vlastné obchodné podieľy (252)	69			0
4.	Obstarávaný krátkodobý finančný majetok (259, 314A) - /291A/	70			0



Označenie a	STRANA AKTÍV b	Číslo riadku c	Bežné účtovné obdobie		Bezprostredne predchádzajúce účtovné obdobie
			1	2	3
			Brutto - časť 1	Netto	Netto
			Korekcia - časť 2		
B.V.	Finančné účty r. 72 + r. 73	71	1 4 3 4	1 4 3 4	8 0 5
B.V.1.	Peniaze (211, 213, 21X)	72	1 4 3 4	1 4 3 4	8 0 5
2.	Účty v bankách (221A, 22X, +/- 261)	73			0
C.	Časové rozlíšenie súčet (r. 75 až r. 78)	74	6 9 8 5 2 9	6 9 8 5 2 9	1 9 0 4 8
C.1.	Náklady budúcich období dlhodobé (381A, 382A)	75	6 2 3 8 2 8	6 2 3 8 2 8	0
2.	Náklady budúcich období krátkodobé (381A, 382A)	76	7 0 5 3 6	7 0 5 3 6	4 2 1 9
3.	Prijmy budúcich období dlhodobé (385A)	77			0
4.	Prijmy budúcich období krátkodobé (385A)	78	4 1 6 5	4 1 6 5	1 4 8 2 9

Označenie a	STRANA PASÍV b	Číslo riadku c	Bežné účtovné obdobie 4	Bezprostredne predchádzajúce účtovné obdobie 5
	<b>SPOLU VLASTNÉ IMANIE A ZÁVÄZKY r. 80 + r. 101 + r. 141</b>	79	<b>3 4 4 6 9 3 9 6</b>	<b>3 5 9 0 4 3 1 4</b>
A.	Vlastné imanie r. 81 + r. 85 + r. 86 + r. 87 + r. 90 + r. 93 + r. 97 + r. 100	80	6 7 9 1 9 5 2	6 4 2 6 9 1 7
A.I.	Základné imanie súčet (r. 82 až r. 84)	81	5 2 9 2 3 0 7	5 2 9 2 3 0 7
A.I.1.	Základné imanie (411 alebo +/- 491)	82	5 2 9 2 3 0 7	5 2 9 2 3 0 7
2.	Zmena základného imania +/- 419	83		0
3.	Pohľadávky za upísané vlastné imanie (/-/353)	84		0
A.II.	Emisné ážio (412)	85		0
A.III.	Ostatné kapitálové fondy (413)	86		0
A.IV.	Zákonné rezervné fondy r. 88 + r. 89	87	5 2 9 5 6 3	5 2 9 5 6 3
A.IV.1.	Zákonný rezervný fond a nedeliteľný fond (417A, 418, 421A, 422)	88	5 2 9 5 6 3	5 2 9 5 6 3
2.	Rezervný fond na vlastné akcie a vlastné podiely (417A, 421A)	89		0



Označenie a	STRANA PASÍV b	Číslo riadku c	Bežné účtovné obdobie 4	Bezprostredne predchádzajúce účtovné obdobie 5
A.V.	Ostatné fondy zo zisku r. 91 + r. 92	90		0
A.V.1.	Štatutárne fondy (423, 42X)	91		0
2.	Ostatné fondy (427, 42X)	92		0
A.VI.	Oceňovacie rozdiely z precenenia súčet (r. 94 až r. 96)	93		0
A.VI.1.	Oceňovacie rozdiely z precenenia majetku a záväzkov (+/- 414)	94		0
2.	Oceňovacie rozdiely z kapitálových účastí (+/- 415)	95		0
3.	Oceňovacie rozdiely z precenenia pri zlúčení, splnutí a rozdelení (+/- 416)	96		0
A.VII.	Výsledok hospodárenia minulých rokov r. 98 + r. 99	97	7 1 7 4 4 0	3 9 8 2 4 4
A.VII.1.	Nerozdelený zisk minulých rokov (428)	98	7 1 7 4 4 0	3 9 8 2 4 4
2.	Neuhradená strata minulých rokov (/-/429)	99		0
A.VIII.	Výsledok hospodárenia za účtovné obdobie po zdanení +/- r. 01 - (r. 81 + r. 85 + r. 86 + r. 87 + r. 90 + r. 93 + r. 97 + r. 101 + r. 141)	100	2 5 2 6 4 2	2 0 6 8 0 3
B.	Záväzky r. 102 + r. 118 + r. 121 + r. 122 + r. 136 + r. 139 + r. 140	101	2 7 6 6 4 6 2 6	2 9 4 6 5 5 2 2
B.I.	Dlhodobé záväzky súčet (r. 103 + r. 107 až r. 117)	102	1 2 5 3 8 1	1 1 6 9 9
B.I.1.	Dlhodobé záväzky z obchodného styku súčet (r. 104 až r. 106)	103	1 1 2 8 0 0	0
1.a.	Záväzky z obchodného styku voči prepojeným účtovným jednotkám (321A, 475A, 476A)	104		0
1.b.	Záväzky z obchodného styku v rámci podielovej účasti okrem záväzkov voči prepojeným účtovným jednotkám (321A, 475A, 476A)	105		0
1.c.	Ostatné záväzky z obchodného styku (321A, 475A, 476A)	106	1 1 2 8 0 0	0
2.	Čistá hodnota zákazky (316A)	107		0
3.	Ostatné záväzky voči prepojeným účtovným jednotkám (471A, 47XA)	108		0
4.	Ostatné záväzky v rámci podielovej účasti okrem záväzkov voči prepojeným účtovným jednotkám (471A, 47XA)	109		0
5.	Ostatné dlhodobé záväzky (479A, 47XA)	110		0
6.	Dlhodobé prijaté preddavky (475A)	111		0
7.	Dlhodobé zmenky na úhradu (478A)	112		0
8.	Vydané dlhopisy (473A/-/255A)	113		0
9.	Záväzky zo sociálneho fondu (472)	114	1 2 5 8 1	1 1 6 9 9
10.	Iné dlhodobé záväzky (336A, 372A, 474A, 47XA)	115		0
11.	Dlhodobé záväzky z derivátových operácií (373A, 377A)	116		0
12.	Odložený daňový záväzok (481A)	117		0



Označenie a	STRANA PASÍV b	Číslo riadku c	Bežné účtovné obdobie 4	Bezprostredne predchádzajúce účtovné obdobie 5
B.II.	Dlhodobé rezervy r. 119 + r. 120	118	7 9 1 1 2	7 7 5 3 8
B.II.1.	Zákonné rezervy (451A)	119		0
2.	Ostatné rezervy (459A, 45XA)	120	7 9 1 1 2	7 7 5 3 8
B.III.	Dlhodobé bankové úvery (461A, 46XA)	121		2 2 4 5 0 0
B.IV.	Krátkodobé záväzky súčet (r. 123 + r. 127 až r. 135)	122	1 6 4 5 0 2 1 4	2 2 1 0 0 2 0 5
B.IV.1.	Záväzky z obchodného styku súčet (r. 124 až r. 126)	123	1 2 3 1 6 0 1 2	1 4 6 2 9 3 0 3
1.a.	Záväzky z obchodného styku voči prepojeným účtovným jednotkám (321A, 322A, 324A, 325A, 326A, 32XA, 475A, 476A, 478A, 47XA)	124	8 9 2 6 0 4 6	1 1 5 9 0 4 4 5
1.b.	Záväzky z obchodného styku v rámci podielovej účasti okrem záväzkov voči prepojeným účtovným jednotkám (321A, 322A, 324A, 325A, 326A, 32XA, 475A, 476A, 478A, 47XA)	125		0
1.c.	Ostatné záväzky z obchodného styku (321A, 322A, 324A, 325A, 326A, 32XA, 475A, 476A, 478A, 47XA)	126	3 3 8 9 9 6 6	3 0 3 8 8 5 8
2.	Čistá hodnota zákazky (316A)	127		0
3.	Ostatné záväzky voči prepojeným účtovným jednotkám (361A, 36XA, 471A, 47XA)	128	3 8 0 0 0 0 0	3 8 4 0 5 8 3
4.	Ostatné záväzky v rámci podielovej účasti okrem záväzkov voči prepojeným účtovným jednotkám (361A, 36XA, 471A, 47XA)	129		0
5.	Záväzky voči spoločníkom a združeniu (364, 365, 366, 367, 368, 398A, 478A, 479A)	130		3 0 0 0 0 0 0
6.	Záväzky voči zamestnancom (331, 333, 33X, 479A)	131	1 9 2 4 9 3	2 0 4 4 2 3
7.	Záväzky zo sociálneho poistenia (336A)	132	1 2 6 0 2 6	2 6 5 1 8 9
8.	Daňové záväzky a dotácie (341, 342, 343, 345, 346, 347, 34X)	133	1 7 2 3	1 4 6 2 2 4
9.	Záväzky z derivátových operácií (373A, 377A)	134		0
10.	Iné záväzky (372A, 379A, 474A, 475A, 479A, 47XA)	135	1 3 9 6 0	1 4 4 8 3
B.V.	Krátkodobé rezervy r. 137 + r. 138	136	7 6 8 8 6 9	6 3 8 3 0 3
B.V.1.	Zákonné rezervy (323A, 451A)	137	1 1 9 2 6 3	8 7 3 7 8
2.	Ostatné rezervy (323A, 32X, 459A, 45XA)	138	6 4 9 6 0 6	5 5 0 9 2 5
B.VI.	Bežné bankové úvery (221A, 231, 232, 23X, 461A, 46XA)	139	1 0 2 4 1 0 5 0	6 4 1 3 2 7 7
B.VII.	Krátkodobé finančné výpomoci (241, 249, 24X, 473A, /-255A)	140		0
C.	Časové rozlíšenie súčet (r. 142 až r. 145)	141	1 2 8 1 8	1 1 8 7 5
C.1.	Výdavky budúcich období dlhodobé (383A)	142		0
2.	Výdavky budúcich období krátkodobé (383A)	143	1 2 8 1 8	1 1 8 7 5
3.	Výnosy budúcich období dlhodobé (384A)	144		0
4.	Výnosy budúcich období krátkodobé (384A)	145		0



Ozna- čenie a	Text b	Číslo riadku c	Skutočnosť	
			bežné účtovné obdobie	bezprostredne predchádzajúce účtovné obdobie
			1	2
*	Čistý obrat (časť účt. tr. 6 podľa zákona)	01	3 3 4 4 3 8 0 3	3 1 4 6 3 1 8 9
**	Výnosy z hospodárskej činnosti spolu súčet (r. 03 až r. 09)	02	3 4 5 2 1 1 2 6	3 1 3 6 9 8 7 3
I.	Tržby z predaja tovaru (604, 607)	03	3 9 3 6 8	5 4 5 2
II.	Tržby z predaja vlastných výrobkov (601)	04	3 3 3 7 8 3 0 6	3 1 4 3 8 1 8 7
III.	Tržby z predaja služieb (602, 606)	05	2 6 1 2 9	1 9 5 5 0
IV.	Zmeny stavu vnútroorganizačných zásob (+/-) (účtová skupina 61)	06	4 2 7 8 9 3	- 4 2 2 5 8 6
V.	Aktivácia (účtová skupina 62)	07	2 1 8 9 3 2	2 0 8 1 8 7
VI.	Tržby z predaja dlhodobého nehmotného majetku, dlhodobého hmotného majetku a materiálu (641, 642)	08	1 7 8 1 9 3	8 5 9 0 9
VII.	Ostatné výnosy z hospodárskej činnosti (644, 645, 646, 648, 655, 657)	09	2 5 2 3 0 5	3 5 1 7 4
**	Náklady na hospodársku činnosť spolu r. 11 + r. 12 + r. 13 + r. 14 + r. 15 + r. 20 + r. 21 + r. 24 + r. 25 + r. 26	10	3 3 8 1 4 7 0 4	3 0 5 9 3 3 4 6
A.	Náklady vynaložené na obstaranie predaného tovaru (504, 507)	11	3 9 1 0 9	5 2 1 9
B.	Spotreba materiálu, energie a ostatných neskladovateľných dodávok (501, 502, 503)	12	2 3 8 7 3 6 9 4	2 1 6 8 5 2 4 0
C.	Opravné položky k zásobám (+/-) (505)	13		0
D.	Služby (účtová skupina 51)	14	4 1 9 8 4 0 7	3 1 9 4 2 7 1
E.	Osobné náklady (r. 16 až r. 19)	15	4 2 7 7 4 9 8	4 4 0 1 1 8 1
E.1.	Mzdové náklady (521, 522)	16	3 0 2 5 8 9 6	3 0 8 8 1 3 6
2.	Odmeny členom orgánov spoločnosti a družstva (523)	17		0
3.	Náklady na sociálne poistenie (524, 525, 526)	18	1 0 5 8 4 6 7	1 0 7 2 3 1 9
4.	Sociálne náklady (527, 528)	19	1 9 3 1 3 5	2 4 0 7 2 6
F.	Dane a poplatky (účtová skupina 53)	20	3 2 5 6 6	3 2 3 3 5
G.	Odpisy a opravné položky k dlhodobému nehmotnému majetku a dlhodobému hmotnému majetku (r. 22 + r. 23)	21	1 0 7 0 0 6 7	1 0 8 1 1 5 9
G.1.	Odpisy dlhodobého nehmotného majetku a dlhodobého hmotného majetku (551)	22	1 0 7 0 0 6 7	1 0 8 1 1 5 9
2.	Opravné položky k dlhodobému nehmotnému majetku a dlhodobému hmotnému majetku (+/-) (553)	23		0
H.	Zostatková cena predaného dlhodobého majetku a predaného materiálu (541, 542)	24	1 7 5 6 6 1	8 9 0 3 3
I.	Opravné položky k pohľadávkam (+/-) (547)	25	- 1 0 3 5 7	- 1 5 9 4 9
J.	Ostatné náklady na hospodársku činnosť (543, 544, 545, 546, 548, 549, 555, 557)	26	1 5 8 0 5 9	1 2 0 8 5 7
***	Výsledok hospodárenia z hospodárskej činnosti (+/-) (r. 02 - r. 10)	27	7 0 6 4 2 2	7 7 6 5 2 7



Označenie a	Text b	Číslo riadku c	Skutočnosť	
			bežné účtovné obdobie 1	bezprostredne predchádzajúce účtovné obdobie 2
			*	Pridaná hodnota (r. 03 + r. 04 + r. 05 + r. 06 + r. 07) - (r. 11 + r. 12 + r. 13 + r. 14)
**	Výnosy z finančnej činnosti spolu r. 30 + r. 31 + r. 35 + r. 39 + r. 42 + r. 43 + r. 44	29	1 3 3 2 8	1 3 5 6
VIII.	Tržby z predaja cenných papierov a podielov (661)	30		0
IX.	Výnosy z dlhodobého finančného majetku súčet (r. 32 až r. 34)	31		0
IX.1.	Výnosy z cenných papierov a podielov od prepojených účtovných jednotiek (665A)	32		0
2.	Výnosy z cenných papierov a podielov v podielovej účasti okrem výnosov prepojených účtovných jednotiek (665A)	33		0
3.	Ostatné výnosy z cenných papierov a podielov (665A)	34		
X.	Výnosy z krátkodobého finančného majetku súčet (r. 36 až r. 38)	35		0
X.1.	Výnosy z krátkodobého finančného majetku od prepojených účtovných jednotiek (666A)	36		0
2.	Výnosy z krátkodobého finančného majetku v podielovej účasti okrem výnosov prepojených účtovných jednotiek (666A)	37		0
3.	Ostatné výnosy z krátkodobého finančného majetku (666A)	38		0
XI.	Výnosové úroky (r. 40 + r. 41)	39		0
XI.1.	Výnosové úroky od prepojených účtovných jednotiek (662A)	40		0
2.	Ostatné výnosové úroky (662A)	41		0
XII.	Kurzové zisky (663)	42	1 3 3 2 8	1 3 5 6
XIII.	Výnosy z precenenia cenných papierov a výnosy z derivátových operácií (664, 667)	43		0
XIV.	Ostatné výnosy z finančnej činnosti (668)	44		0
**	Náklady na finančnú činnosť spolu r. 46 + r. 47 + r. 48 + r. 49 + r. 52 + r. 53 + r. 54	45	3 4 7 4 4 7	3 1 5 5 2 0
K.	Predané cenné papiere a podiely (561)	46		0
L.	Náklady na krátkodobý finančný majetok (566)	47		0
M.	Opravné položky k finančnému majetku (+/-) (565)	48		
N.	Nákladové úroky (r. 50 + r. 51)	49	3 0 7 9 8 8	2 9 8 4 0 3
N.1.	Nákladové úroky pre prepojené účtovné jednotky (562A)	50	1 1 5 5 8 3	4 0 5 8 3
2.	Ostatné nákladové úroky (562A)	51	1 9 2 4 0 5	2 5 7 8 2 0
O.	Kurzové straty (563)	52		0
P.	Náklady na precenenie cenných papierov a náklady na derivátové operácie (564, 567)	53		0
Q.	Ostatné náklady na finančnú činnosť (568, 569)	54	3 9 4 5 9	1 7 1 1 7



Ozna- čenie a	Text b	Číslo riadku c	Skutočnosť	
			bežné účtovné obdobie 1	bezprostredne predchádzajúce účtovné obdobie 2
***	Výsledok hospodárenia z finančnej činnosti (+/-) (r. 29 - r. 45)	55	- 3 3 4 1 1 9	- 3 1 4 1 6 4
****	Výsledok hospodárenia za účtovné obdobie pred zdanením (+/-) (r. 27 + r. 55)	56	3 7 2 3 0 3	4 6 2 3 6 3
R.	Daň z príjmov (r. 58 + r. 59)	57	1 1 9 6 6 1	2 5 5 5 6 0
R.1.	Daň z príjmov splatná (591, 595)	58	1 5 3 1 1 9	2 6 4 7 2 9
2.	Daň z príjmov odložená (+/-) (592)	59	- 3 3 4 5 8	- 9 1 6 9
S.	Prevod podielov na výsledku hospodárenia spoločníkom (+/- 596)	60		0
****	Výsledok hospodárenia za účtovné obdobie po zdanení (+/-) (r. 56 - r. 57 - r. 60)	61	2 5 2 6 4 2	2 0 6 8 0 3

Poznámky Úč PODV 3-01

IČO: 36488623

DIČ: 2020020904

## Všeobecné informácie

(1)

Obchodné meno:	PRIMA POPRAD, s.r.o.
Sídlo:	Hlavná 4736, 05901 Poprad

Opis vykonávanej činnosti účtovnej jednotky: výroba výrobkov z plastov

(2) Ručenie účtovnej jednotky v iných účtovných jednotkách

Obchodná spoločnosť nie je neobmedzene ručiacim spoločníkom podľa § 56 ods. 5 Obchodného zákonníka.

(3)	Dátum schválenia účtovnej závierky za bezprostredne predchádzajúce ÚO	18.12.2019	
(4)	Právny dôvod na zostavenie účtovnej závierky	Riadna	X
		Mimoriadna	
	Dôvod mimoriadnej účtovnej závierky		

(5)	Údaje o skupine účtovných jednotiek:			
ÚJ	nie je súčasťou konsolidovaného celku	ÚJ	je súčasťou konsolidovaného celku	X
ÚJ	nie je materskou účtovnou jednotkou	X	ÚJ	je materskou účtovnou jednotkou

a) obchodné meno a sídlo účtovnej jednotky, ktorá zostavuje konsolidovanú účtovnú závierku za najväčšiu skupinu, ktorej súčasťou je účtovná jednotka ako dcérska účtovná jednotka:

BS Holding SpA  
SS 6 Casilina Sud Km 90,2  
03020 Torrice Frosione

b) obchodné meno a sídlo účtovnej jednotky, ktorá zostavuje konsolidovanú účtovnú závierku za najmenšiu skupinu, ktorej súčasťou je účtovná jednotka ako dcérska účtovná jednotka, a ktorá je tiež začlenená do skupiny účtovných jednotiek uvedených v písmene a),

PRIMA COMPONENTS EAST EUROPE SRL  
Via Casilina Sud Km 90,200 03020 Torrice

c) adresa, kde sa môže vyžiadať kópia konsolidovaných účtovných závierok uvedených v písmenách a) a b),  
Via Verdi 30, 31046 Oderzo (TV)

6) Priemerný prepočítaný počet zamestnancov počas účtovného obdobia:

Názov položky	BO	PO
Priemerný prepočítaný počet zamestnancov	233,3	272
Stav zamestnancov ku dňu, ku ktorému sa	228	264

Poznámky Úč PODV 3-01

IČO: 36488623

DIČ: 2020020904

zostavuje účtovná závierka, z toho:		
počet vedúcich zamestnancov	7	7

## Informácie o prijatých postupoch

(1)	Účtovná závierka bola zostavená za predpokladu, že účtovná jednotka bude nepretržite pokračovať vo svojej činnosti	ÁNO	X	NIE	
-----	--	-----	---	-----	--

(2)	Zmeny účtovných zásad a účtovných metód	ÁNO		NIE	X
Zmena účtovných zásad a účtovných metód (popis)	Dôvod uplatnenia	Vplyv (+/-) zmeny na:			
		Hodnotu majetku	Vlastné imanie	Výsledok hospodárenia	

- Dlhodobý nehmotný majetok a dlhodobý hmotný majetok**

Popis stanovenia ocenenia:

Dlhodobý nehmotný majetok externe kúpený:	Obstarávacia cena
Dlhodobý nehmotný majetok interne vytvorený:	Vlastné náklady
Dlhodobý nehmotný majetok obstaraný inak (darom):	Reálna hodnota
Dlhodobý hmotný majetok externe kúpený:	Obstarávacia cena
Dlhodobý hmotný majetok interne vytvorený:	Vlastné náklady
Dlhodobý nehmotný majetok obstaraný inak (darom):	Reálna hodnota

- Cenné papiere a podiely**

Spoločnosť oceňuje podiely v dcérskych spoločnostiach a v spoločnostiach s podielovou účasťou metódou vlastného imania.

- Zásoby**

a) Zásoby nakupované sa oceňujú obstarávacou cenou, ktorá zahŕňa cenu obstarania a náklady súvisiace s obstaraním. Súčasťou obstarávacej ceny zásob nie sú úroky z úverov. Príjem na sklad sa oceňuje v obstarávacích cenách a vyskladnenie v priemerných cenách.

b) Zásoby vlastnej výroby:

Nedokončená výroba – priame materiálové náklady (priamy materiál)

Polotovary vlastnej výroby – priamy materiál, priame mzdy, ostatné priame náklady, výrobná réžia.

Hotové výrobky – vlastnými nákladmi výroby.

c) Opravné položky k zásobám sa netvoria.

- Pohľadávky**

Pohľadávky pri vzniku sa oceňujú menovitou hodnotou, postúpené pohľadávky a pohľadávky nadobudnuté vkladom do základného imania sa oceňujú obstarávacou cenou vrátane nákladov súvisiacich s obstaraním a všetky zníženia obstarávacej ceny. Toto ocenenie sa znižuje o pochybné a nevymožiteľné pohľadávky.

Pravidlá pre tvorbu opravných položiek:

Pohľadávky po lehote splatnosti od 360- 720 dní 20%.

Pohľadávky po lehote splatnosti od 721 – 1080 dní 50%.

Pohľadávky po lehote splatnosti nad 1081 dní 100%.

- **Peňažné prostriedky a ceniny**  
*Peňažné prostriedky a ceniny sa oceňujú menovitou hodnotou.*
- **Náklady budúcich období a príjmy budúcich období** sa vykazujú vo výške, ktorá je potrebná na dodržanie zásady vecnej a časovej súvislosti s účtovným obdobím.
- **Cudzia mena.** Majetok a záväzky vyjadrené v cudzej mene sa ku dňu uskutočnenia účtovného prípadu prepočítavajú na menu euro referenčným výmenným kurzom určeným a vyhláseným ECB alebo NBS Slovenska v deň predchádzajúci dňu uskutočnenia účtovného prípadu. Na ocenenie prírastku cudzej meny nakúpenej za euro sa použije kurz, za ktorý bola cudzia mena nakúpená. Na úbytok rovnakej cudzej meny v hotovosti alebo z devízového účtu sa na prepočet cudzej meny na eurá použije referenčný výmenný kurz určený a vyhlásený ECB alebo NBS Slovenska v deň predchádzajúci dňu uskutočnenia účtovného prípadu. Majetok a záväzky vyjadrené v cudzej mene, okrem prijatých a poskytnutých preddavkov, sa ku dňu, ku ktorému sa zostavuje účtovná závierka, prepočítavajú na menu euro referenčným výmenným kurzom určeným a vyhláseným ECB alebo NBS Slovenska v deň, ku ktorému sa zostavuje účtovná závierka, a účtujú sa s vplyvom na výsledok hospodárenia. Prijaté a poskytnuté preddavky na devízový účet sa prepočítavajú na menu euro referenčným výmenným kurzom určeným a vyhláseným ECB alebo NBS Slovenska v deň predchádzajúci dňu uskutočnenia účtovného prípadu. Ku dňu, ku ktorému sa zostavuje účtovná závierka sa už neprepočítavajú. Prijaté a poskytnuté preddavky v cudzej mene na účet zriadených v eurách a z účtu zriadeného v eurách sa prepočítavajú na menu euro kurzom, za ktorý boli tieto hodnoty nakúpené alebo predané.
- **Vlastné imanie,** skladá sa zo základného imania, zákonného rezervného fondu, ostatné kapitálové fondy a výsledku hospodárenia v schvaľovaní. Ostatné kapitálové fondy sú tvorené ostatnými peňažnými a nepeňažnými vkladmi nad hodnotu základného imania.
- **Výdavky budúcich období a výnosy budúcich období.** Výdavky budúcich období a výnosy budúcich období sa vykazujú vo výške, ktorá je potrebná na dodržanie zásady vecnej a časovej súvislosti s účtovným obdobím.
- **Záväzky vrátane dlhopisov, pôžičiek a úverov** sa pri vzniku oceňujú menovitou hodnotou. Záväzky pri ich prevzatí sa oceňujú obstarávacou cenou. Ak sa pri inventarizácii zistí, že suma záväzkov je iná ako ich výška v účtovníctve, uvedú sa záväzky v účtovníctve a v účtovnej závierke v tomto zistenom ocenení.
- **Odložené dane sa vzťahujú na:**
  - a) dočasné rozdiely medzi účtovnou hodnotou majetku a účtovnou hodnotou záväzkov vykázanou v súvahe a ich dočasnou daňovou základňou,
  - b) možnosť umorovať daňovú stratu v budúcnosti, ktorou sa rozumie možnosť odpočítať daňovú stratu od základu dane v budúcnosti,
  - c) možnosť previesť nevyužitú daňovú odpočty a iné daňové nároky do budúcich období.
- **V súvahe sa odložená daňová pohľadávka a odložený daňový záväzok vykazujú samostatne.** Ak sa vzťahujú na odloženú daň z príjmov toho istého daňovníka a ide o ten istý daňový úrad, môže sa vykázať len výsledný zostatok účtu 481- Odložený daňový záväzok a odložená daňová pohľadávka.
- **Rezervy** sú tvorené kvalifikovaným odhadom na pokrytie budúcich záväzkov.
- **Prenájom, majetok prenajatý na základe operatívneho prenájmu vykazuje ako svoj majetok jeho vlastník, nie nájomca.** Finančný prenájom vykazuje ako svoj majetok a odpisuje ho jeho nájomca, nie vlastník. Prijatie majetku nájomcom sa v účtovníctve nájomcu účtuje v deň prijatia majetku na ľarchu vecne príslušného účtu majetku so súvzťažným zápisom v prospech účtu 474 – Záväzky z nájmu vo výške dohodnutých platieb znížených o nerealizované finančné náklady. Súčasťou dohodnutých platieb je aj kúpna cena, za ktorú na konci dohodnutej doby finančného prenájmu prechádza vlastnícke právo k prenajatému majetku z prenajímateľa na nájomcu. Dohodnutá doba nájmu je najmenej 60% doby odpisovania podľa daňových predpisov, minimálne 3 roky. Platba nájomného je alokovaná medzi splátkou istiny a finančné náklady, vypočítané metódou efektívnej úrokovej miery. Finančné náklady sa účtujú na 562- Úroky.

- **Výnosy, tržby za vlastné výkony a tovar sa účtujú bez DPH.** Sú tiež znížené o zľavy a zrážky, bez ohľadu na to, či zákazník mal vopred na zľavu nárok, alebo či ide o dodatočne uznanú zľavu. Tržby z predaja služieb sa vykazujú v účtovnom období, v ktorom boli poskytnuté. Výnosové úroky sa účtujú rovnomerne v účtovných obdobiach, ktorých sa vecne a časovo týkajú.
- **Oprava chýb minulých rokov**

Opis účtovného prípadu	Suma	MD/DAL	Vplyv na výsledok	Vplyv na vlastné imanie
Doučt.odlož.dan.pohľadavky 2018	116592,20	481/428	0	+116592,20
dodatočna DP PO 2017	4199,97	428/341	0	- 4199,97

Ak účtovná jednotka zistí v bežnom účtovnom období významnú chybu týkajúcu sa minulých období, opraví túto chybu na účtoch 428 – Nerozdelený zisk minulých rokov alebo 429- Neuhradená strata minulých rokov, bez vplyvu na výsledok hospodárenia v bežnom účtovnom období. Opravy nevýznamných chýb minulých účtovných období sa účtujú v bežnom účtovnom období na príslušný nákladový alebo výnosový účet.

f) Tvorba odpisového plánu pre dlhodobý majetok, pričom sa uvádza doba odpisovania, sadzby odpisov a odpisové metódy pre účtovné odpisy:

Dlhodobý hmotný a nehmotný odpisovaný majetok	doba odpisovania (počet rokov)	odpisová sadzba (%)
Licencie	10	10
SHV	4	25
Drobný nehmotný majetok	2-5	50%, 20 %
Stavby	20	5

- Odpisový plán účtovných odpisov nehmotného majetku vychádzal z požiadavky zák.431/2002, dodržiavala sa zásada jeho odpísania v účtovníctve
- Odpisový plán účtovných odpisov hmotného majetku vychádza z predpokladaného opotrebenia zaradovaného majetku zodpovedajúceho bežným podmienkam jeho používania

## Informácie, ktoré vysvetľujú a dopĺňajú položky súvahy

## (1) Údaje na strane aktív súvahy

**Dlhodobý nehmotný majetok a dlhodobý hmotný majetok**

Informácie o dlhodobom nehmotnom majetku za bežné účtovné obdobie a za bezprostredne predchádzajúce účtovné obdobie v nadväznosti na členenie položiek súvahy:

Dlhodobý nehmotný majetok	Bežné účtovné obdobie							
	Aktivované náklady na vývoj	Softvér	Oceniteľné práva	Goodwill	Ostatný DNM	Obstaranie DNM	Poskytnuté preddavky na DNM	SPOLU
<i>Prvotné ocenenie</i>								
Stav na začiatku		57437	100000				6600	164037
Prírastky		2860	430			25576	7074	35940
Úbytky							7074	7074
Presuny								
Stav na konci		60297	100430			25576	6600	192903
<i>Oprávky</i>								
Stav na začiatku		34324	92510					126834
Prírastky		7587	7562					15149
Úbytky								
Presuny								
Stav na konci		41911	100072					141983
<i>Opravné položky</i>								
Stav na začiatku								
Prírastky								
Úbytky								
Presuny								
Stav na konci								
<i>Zostatková hodnota</i>								
Stav na začiatku		23113	7490				6600	37203
Stav na konci		18386	358			25576	6600	50920

Dlhodobý nehmotný majetok	Bezprostredne predchádzajúce účtovné obdobie							
	Aktivované náklady na vývoj	Softvér	Oceniteľné práva	Goodwill	Ostatný DNM	Obstaranie DNM	Poskytnuté preddavky na DNM	SPOLU
<i>Prvotné ocenenie</i>								
Stav na začiatku		43156	100000				6600	149756
Prírastky		14281						14281

Poznámky Úč PODV 3-01

IČO: 36488623

DIČ: 2020020904

Úbytky								
Presuny								
<b>Stav na konci</b>		57437	100000				6600	164037
<i>Oprávky</i>								
<b>Stav na začiatku</b>		29492	82509					112001
Prírastky		4832	10001					14833
Úbytky								
Presuny								
<b>Stav na konci</b>		34324	92510					126834
<i>Opravné položky</i>								
<b>Stav na začiatku</b>								
Prírastky								
Úbytky								
Presuny								
<b>Stav na konci</b>								
<i>Zostatková hodnota</i>								
<b>Stav na začiatku</b>		13664	17491				6600	37755
<b>Stav na konci</b>		23113	7490				6600	37203

Informácie o dlhodobom hmotnom majetku za bežné účtovné obdobie a za bezprostredne predchádzajúce účtovné obdobie v nadväznosti na členenie položiek súvahy:

Dlhodobý hmotný majetok	Bežné účtovné obdobie								
	Pozemky	Stavby	Veci a súbory	Pestovateľské porasty	Stádo a ťažné zvieratá	Ostatný DHM	Obstaranie DHM	Preddavky na DHM	SPOLU
<i>Prvotné ocenenie</i>									
<b>Stav na začiatku</b>	587378	11278026	18763768			11640	282470	7000	30930282
Prírastky		146440	727628				1071302	51735	1997105
Úbytky			4738				874067	51735	930540
Presuny									
<b>Stav na konci</b>	587378	11424466	19486658			11640	479705	7000	31996847
<i>Oprávky</i>									
<b>Stav na začiatku</b>		6354979	17635272			11640			24001892

Poznámky Úč PODV 3-01

IČO: 36488623

DIČ: 2020020904

Prírastky		565163	489755						1054918
Úbytky			4738						4738
Presuny									
<b>Stav na konci</b>		6920142	18120289			11640			25052072
<i>Opravné položky</i>									
<b>Stav na začiatku</b>									
Prírastky									
Úbytky									
Presuny									
<b>Stav na konci</b>									
<i>Zostatková hodnota</i>									
<b>Stav na začiatku</b>	587378	4923047	1128496				282470	7000	6928391
<b>Stav na konci</b>	587378	4504324	1366369				479705	7000	6944775

Dlhodobý hmotný majetok	Bezprostredne predchádzajúce účtovné obdobie								
	Pozemky	Stavby	Veci a súbory	Pestovateľské prorastv	Stádo a ťažné zvieratá	Ostatný DHM	Obstaranie DHM	Preddavky na DHM	SPOLU
<i>Prvotné ocenenie</i>									
<b>Stav na začiatku</b>	583650	10847422	18489515			11641	601847	7000	30541075
Prírastky	3728	430604	278590				393546	60750	1167218
Úbytky			4337				712923	60750	778010
Presuny									
<b>Stav na konci</b>	587378	11278026	18763768			11641	282470	7000	30930283
<i>Oprávky</i>									
<b>Stav na začiatku</b>		5790900	17137363			11641			22939904
Prírastky		564079	502246						1066325
Úbytky			4337						4337
Presuny									
<b>Stav na konci</b>		6354979	17635272			11641			24001892
<i>Opravné položky</i>									
<b>Stav na začiatku</b>									

Poznámky Úč PODV 3-01

IČO: 36488623

DIČ: 2020020904

Prírastky									
Úbytky									
Presuny									
<b>Stav na konci</b>									
<i>Zostatková hodnota</i>									
<b>Stav na začiatku</b>	583650	5056522	1352152				601847	7000	7601171
<b>Stav na konci</b>	587378	4923047	1128496				282470	7000	6928391

**Dlhodobý hmotný majetok**, na ktorý je zriadené záložné právo a dlhodobý hmotný majetok, pri ktorom má účtovná jednotka obmedzené právo s ním nakladať:

<b>DHM, na ktorý je zriadené záložné právo:</b>	<b>Pôv. záloh</b>
zál. právo VÚB – pozemok – parcela 818/5, 1261/3	141 782
zál. právo VÚB – budova výrobnéj haly	6 300 000
zál. právo TB – pozemok – parcela 818/4, 818/8, 818/9, 821/27, 1261/2, 1261/8, 1261/11, 1859/3, 1261/12, 1267/1, 1861/6, 1861/7	367 089
TB zál. právo - budova sklad. haly – ručenie za úver	3 060 000
ČSOB - záložné právo na hnut. majetok – ručenie za úver	600 000
UniCredit Bank – záložné právo na hnut. Majetok – ručenie za úver	150 000
<b>DHM, pri ktorom má účt. jednotka obmedzené právo s ním nakladať:</b>	
Vecné bremeno v prospech WHIRLPOOL SLOVAKIA s.r.o. na parcely 818/4, 818/9, 1261/2, 1261/4, 1261/8, 1261/11, 1859/3, 1261/12	

#### Vývoj opravnej položky k pohľadávkam

<b>Pohľadávky</b>	<b>Bežné účtovné obdobie</b>				
	Stav OP na začiatku	Tvorba OP	Zúčtovanie OP z dôvodu zániku	Zúčtovanie OP z dôvodu vyradenia	Stav OP na konci účtovného
<b>Dlhodobé pohľadávky</b>					
- z toho: dlhodobé pohľadávky z obchodného styku					
- z toho: ostatné dlhodobé pohľadávky					

Poznámky Úč PODV 3-01

IČO: 36488623

DIČ: 2020020904

Krátkodobé pohľadávky celkom (R53 súvahy)	10522		10358		164
- z toho: krátkodobé pohľadávky z obchodného styku	10522		10358		164
- z toho: ostatné krátkodobé pohľadávky					

**Hodnota pohľadávok do lehoty splatnosti a po lehote splatnosti:**

názov položky	Bežné účtovné obdobie		
	do lehoty splatnosti	po lehote splatnosti	pohľadávky spolu
Dlhodobé pohľadávky	446239		446239
Krátkodobé pohľadávky	14572606	8916420	23489026

názov položky	Bezprostredne predchádzajúce účtovné obdobie		
	do lehoty splatnosti	po lehote splatnosti	pohľadávky spolu
Dlhodobé pohľadávky	296188		296188
Krátkodobé pohľadávky	15701008	10787511	26488519

**Pohľadávky kryté záložným právom**

Hodnota pohľadávok zabezpečených záložným právom alebo inou formou zabezpečenia s uvedením formy zabezpečenia, hodnota pohľadávok, na ktoré sa zriadilo záložné právo a hodnota pohľadávok, pri ktorých má účtovná jednotka obmedzené právo s nimi nakladať:

Opis predmetu záložného práva	Bežné účtovné obdobie	
	Hodnota predmetu záložného práva	Hodnota pohľadávky
Pohľadávky kryté záložným právom alebo inou formou zabezpečenia		22557536
Hodnota pohľadávok, na ktoré sa zriadilo záložné právo	X	22557536
Hodnota pohľadávok, s obmedzeným právom s nimi nakladať	X	

Pohľadávky voči PRIMA SOLE COMPONENTS SpA, Plastic components and modules v prospech CSOB; ELDOPRIMA COMPONENTS SRL, FCA Poland S.A., Prima Appliances Division S.R.L a Whirlpool Slovakia spol. s r.o. v prospech Tatra Banky; Belpas industries BVBA, Denso Thermal Systems Polska, Magna Car Top Systems Poland v prospech Unicredit Bank; Celso invest, Whirlpool corporation v prospech VUB

## Odložená daňová pohľadávka

## Výpočet odloženej daňovej pohľadávky

Názov položky	Bežné účtovné obdobie	Bezprostredne predchádzajúce účtovné obdobie
<b>Dočasné rozdiely medzi účtovnou hodnotou majetku a daňovou základňou, z toho:</b>		
odpočítateľné	995073	1015354
Zdaniteľné kurzove rozdiely		
<b>Dočasné rozdiely medzi účtovnou hodnotou záväzkov a daňovou základňou, z toho:</b>		
odpočítateľné	1129874	950266
zdaniteľné		
<b>Možnosť umorovať daňovú stratu v budúcnosti</b>		
<b>Možnosť previesť nevyužitú daňovú odpočty</b>		
Sadzba dane z príjmov ( v %)	21	21
<b>Odložená daňová pohľadávka</b>	<b>446239</b>	<b>412780</b>
<b>Uplatnená daňová pohľadávka</b>		
Zaúčtovaná ako zníženie nákladov	33458	-9169
Zaúčtovaná do vlastného imania v roku 2019		116592
<b>Odložený daňový záväzok</b>		
<b>Zmena odloženého daňového záväzku</b>		
Zaúčtovaná ako náklad		
Zaúčtovaná do vlastného imania		

## Krátkodobý finančný majetok

Názov položky	Bežné účtovné obdobie	Bezprostredne predchádzajúce účtovné obdobie
Pokladnica, ceniny	1434	805
Bežné účty v banke alebo v pobočke zahraničnej banky		
Vkladové účty v banke alebo v pobočke zahraničnej banky termínované		
Peniaze na ceste		
<b>Spolu</b>	<b>1434</b>	<b>805</b>

**Významné položky časového rozlišenia aktív - nákladov budúcich období a príjmov budúcich období:**

Názov položky	Suma
Náklady budúcich období dlhodobé, z toho:	623828
Vstupný poplatok na získanie zákazky FCA POLAND S.A.	410685
náklady na projekt MAN 2020-2024	198946
Náklady budúcich období krátkodobé, z toho:	20799
Softwarové využitie	3349
Predplatné	910
Licencie	5835
Poistné	6739
Ostatné	3964
Komplexné náklady budúcich období krátkodobé - náklady na projekt MAN 2020	49736
Komplexné náklady budúcich období dlhodobé - náklady na projekt MAN 2020	198946
Príjmy budúcich období dlhodobé	0
Príjmy budúcich období krátkodobé	4165
Cenové rozdiely ELDO SK	4165

**(2) Údaje na strane pasív súvahy****Opis základného imania**

Text	v EUR	
	BO	PO
Základné imanie celkom	5292307	5292307
ELDOPRIMA COMPONENTS S.R.L.	5239384	5239384
PRIMA APPLIANCES DIVISION S.R.L.	52923	52923

**Rozdelenie účtovného zisku vykázaného v predchádzajúcom účtovnom období:**

Názov položky	Bezprostredne predchádzajúce účtovné obdobie
<b>Účtovný zisk</b>	206803
<b>Rozdelenie účtovného zisku</b>	<b>Bežné účtovné obdobie</b>
Prídel do zákonného rezervného fondu	
Prídel do štatutárnych a ostatných fondov	
Prídel do sociálneho fondu	
Prídel na zvýšenie základného imania	

Poznámky Úč PODV 3-01

IČO: 36488623

DIČ: 2020020904

Úhrada straty minulých období	
Prevod do nerozdeleného zisku minulých rokov	206803
Rozdelenie podielu na zisku spoločníkom, členom	
Iné	
<b>Spolu</b>	<b>206803</b>

Vysporiadanie účtovnej straty vykázanej v predchádzajúcom účtovnom období:

Názov položky	Bezprostredne predchádzajúce účtovné obdobie
<b>Účtovná strata</b>	0
<b>Vysporiadanie účtovnej straty</b>	<b>Bežné účtovné obdobie</b>
Zo zákonného rezervného fondu	
Zo štatutárnych a ostatných fondov	
Z nerozdeleného zisku minulých rokov	
Úhrada straty spoločníkmi, členmi	
Prevod do neuhradenej straty minulých rokov	
Iné	
<b>Spolu</b>	<b>0</b>

Prehľad o sumách, ktoré neboli účtované ako náklad alebo výnos, ale priamo na účty vlastného imania

Opis účtovného prípadu	Suma	MD/DAL	Vplyv na vlastné imanie
Doučt.odlož.dan.pohľadavky 2018	116592,20	481/428	+116592,20
dodatočna DP PO 2017	4199,97	428/341	-4199,97

#### Rezervy

Názov položky	Bežné účtovné obdobie				
	Stav na začiatku účtovného obdobia	Tvorba	Použitie	Zrušenie	Stav na konci účtovného obdobia
Dlhodobé rezervy spolu , z toho	77538	1574			79112
Odchodne	77538	1574			79112
Krátkodobé rezervy spolu , z toho	638303	759521	628955		768869
Rezerva na nevyčerpanú dovolenku	87378	119263	87378		119263
Rezerva na audit	6900	6900	6900		6900

Poznámky Úč PODV 3-01

IČO: 36488623

DIČ: 2020020904

Rezerva na účtovnú závierku	1992			1992	0
Rezerva nájom, bonusy	530694	631358	530694		631358
Rezerva na odchodné	2448	2000			4448

Názov položky	Bezprostredne predchádzajúce účtovné obdobie				
	Stav na začiatku účtovného obdobia	Tvorba	Použitie	Zrušenie	Stav na konci účtovného obdobia
Dlhodobé rezervy spolu , z toho	77600		62		77538
Odchodné	77600		62		77538
Krátkodobé rezervy spolu , z toho	108695	620520	99803		628261
Rezerva na nevyčerpanú dovolenku	98506	87378	98506		87378
Rezerva na audit	6900				6900
Rezerva na účtovnú závierku	1992				1992
Rezerva nájom, bonusy		530694			530694
Rezerva na odchodné	1297	2448	1297		2448

**Splnosť záväzkov**

Hodnota záväzkov do lehoty splatnosti a po lehote splatnosti:

názov položky	Bežné účtovné obdobie		
	do lehoty splatnosti	po lehote splatnosti	záväzky spolu
Dlhodobé záväzky	125381	0	125381
Krátkodobé záväzky	15515211	935003	16450214

názov položky	Bezprostredne predchádzajúce účtovné obdobie		
	do lehoty splatnosti	po lehote splatnosti	záväzky spolu
Dlhodobé záväzky (R102 súvahy)	11699		11699
Krátkodobé záväzky (R122 súvahy)	16648002	5452203	22100205

Štruktúra záväzkov podľa zostatkovej doby splatnosti

Názov položky	Bežné účtovné obdobie	Bezprostredne predchádzajúce účtovné obdobie
<b>Dlhodobé záväzky spolu</b>	<b>125381</b>	<b>11699</b>
Záväzky so zostatkovou dobou splatnosti do 5 rokov vrátane	125381	11699
Záväzky so zostatkovou dobou splatnosti nad 5 rokov		
<b>Krátkodobé záväzky spolu</b>	<b>16450214</b>	<b>22100205</b>
Záväzky so zostatkovou dobou splatnosti do 5 rokov vrátane	16450214	22100205
Záväzky so zostatkovou dobou splatnosti nad 5 rokov		

## Informácia o dani z príjmov

Bežné účtovné obdobie			
Názov položky	základ dane	suma dane	% dane
Výsledok hospodárenia pred zdanením (R100 DP)	372303	x	x
Teoretická daň (bez pripočítateľných a odpočítateľných položiek)		78184	21,00
Pripočítateľné položky spolu (R200 DP)	1238707	260128	69,87
Odpočítateľné položky (R300 DP)	881871	185193	-49,74
Odpočet daňovej straty (R410 DP)	0	0	0
Základ dane (R500 DP):	729138	153119	41,13
Úpravy splatnej dane (úľavy, zápočet, licencia)			
Splatná daň z príjmov po úpravách:		153119	41,13
Odložená daň z príjmov:		-33458	-8,99
<b>CELKOVÁ DAŇ Z PRÍJMOV:</b>		119661	32,14

Bezprostredne predchádzajúce účtovné obdobie			
Názov položky	základ dane	suma dane	% dane
Výsledok hospodárenia pred zdanením (R100 DP)	462363	x	x
Teoretická daň (bez pripočítateľných a odpočítateľných položiek)		97097	21,00
Pripočítateľné položky spolu (R200 DP)	1267542	266184	57,57
Odpočítateľné položky (R300 DP)	469290	98551	-21,31
Odpočet daňovej straty (R410 DP)	0	0	0
Základ dane (R500 DP):	1260615	264729	57,26
Úpravy splatnej dane (úľavy, zápočet, licencia)			
Splatná daň z príjmov po úpravách:		264729	57,26
Odložená daň z príjmov:		-412780	-89,27
<b>CELKOVÁ DAŇ Z PRÍJMOV:</b>		-148051	-0.32

## Závazky zo sociálneho fondu

Názov položky	Bežné účtovné obdobie	Bezprostredne predchádzajúce účtovné obdobie
Začiatkový stav sociálneho fondu (SF)	11669	11649
Tvorba sociálneho fondu na ťarchu nákladov	16017	16372
Tvorba sociálneho fondu zo zisku		
Ostatná tvorba sociálneho fondu		
<b>Tvorba sociálneho fondu spolu</b>	16017	16372
Čerpanie sociálneho fondu	15135	16322
<b>Konečný zostatok SF :</b>	12581	11699

## Bankové úvery, pôžičky a návratné finančné výpomoci

Názov položky	mena	charakter úveru prevádzkový, preklenovací)	Čerpanie k 31.12.2019	hodnota v eur	výška úroku (%)	splatnosť
<b>Dlhodobé bankové úvery</b>						
<b>Krátkodobé bankové úvery (R139 súvahy)</b>						
Tatrabanka	EUR	Prevádzkový		224500	3-mes. EURIBOR + 2,5 % p.a.	30.9.2020
KTK VUB	EUR	kontokorentný	2983964	2570649	1-mes. EURIBOR + 1,90 % p.a.	31.7.2019
KTK Tatrabanka	EUR	Kontokorentný	4511256	2313058	1-mes. EURIBOR + 3,00 % p.a.	30.11.2019
KTK CSOB	EUR	Kontokorentný	1469344	976509	1-mes. EURIBOR + 1,70 % p.a.	31.12.2019
KTK Unicredit	EUR	kontokorentný	1051986	196721	1-mes. EURIBOR + 2,50 % p.a.	31.12.2019
<b>Krátkodobé pôžičky</b>						
PRIMA SOLE COMPONENTS	EUR			3800000		

Záložné práva k úverom:

## úver TB

- záložné právo k nehnuteľnostiam (pozemok + budova sklad. haly)
- záložné právo k pohľadávkam
- ručiteľ PRIMA SOLE COMPONENTS S.P.A., Taliansko
- zmluva o vecnom bremene so spol. WHIRLPOOL SLOVAKIA, spol. s r.o.

## úver ČSOB

- záložné právo k hnuiteľným veciam podľa zmluvy
- ručiteľ PRIMA SOLE COMPONENTS S.P.A., Taliansko

## úver UniCredit Bank

- záložné právo k hnuiteľným veciam (roboty, podávač pre formu, controllery... podľa zmluvy)
- ručiteľ PRIMA SOLE COMPONENTS S.P.A., Taliansko

## KTK TB:

- záložné právo k nehnuteľnostiam (pozemok + budova sklad. haly)
- záložné právo k pohľadávkam
- ručiteľ PRIMA SOLE COMPONENTS S.P.A., Taliansko

## KTK VÚB:

- záložné právo k pohľadávkam
- ručiteľ PRIMA SOLE COMPONENTS SpA, Taliansko

Poznámky Úč PODV 3-01

IČO: 36488623

DíČ: 2020020904

KTK ČSOB:

- záložné právo k pohľadávkam Daimler a PCAM
- ručiteľ PRIMA SOLE COMPONENTS SpA, Taliansko

Ad 4) KTK UniCredit Bank:

- záložné právo k pohľadávkam Belplas Industries BVBA, Magna Car Top Systems Poland Sp. z o.o., DENSO Thermal Systems Polska Sp. z o.o. v aktuálnej výške
- ručiteľ PRIMA SOLE COMPONENTS S.P.A., Taliansko

Významné položky časového rozlíšenia pasív - výdavkov budúcich období a výnosov budúcich období

Názov položky	Suma
Výdavky budúcich období dlhodobé	
Výdavky budúcich období krátkodobé	11875
Dobropisy	11875
Výnosy budúcich období dlhodobé – účet 384A (R144 súvahy)	
Výnosy budúcich období krátkodobé – účet 384A (145 súvahy)	

Informácie, ktoré vysvetľujú a dopĺňajú položky a výkazu ziskov a strát

Sumy tržieb za vlastné výkony a tovar

	A BO (Eur)	A PO (Eur)	B BO (Eur)	B PO (Eur)	C BO (Eur)	C PO (Eur)
SR	16 854 744	21 295 228	18 590	13 620	5 452	66 497
ČR – Magna Exteriors (Bohemia)	9 580	12 560				
ČR – Celo Invest		308 403				
ČR – MG Plastics				400		
Taliansko – Sole Oderzo	677 611	422 592				
Taliansko – COMAP		32 533				
Taliansko – Poltrona	5	179				
Taliansko – PAD	27 808	27 334				
Taliansko – S.P.Prima						
Taliansko – PSC (Daimler)	3 594 445	3 812 238				
Poľsko – Fiat	5 742 909	6 744 294				

Poznámky Úč PODV 3-01

IČO: 36488623

DIČ: 2020020904

Poľsko – Magna	88 274	84 824				
Poľsko – Plastic	1 302 600	2 358 362				
Poľsko – Denso	322 706	418 461				
Francúzsko – Prima France			960	2 320		
Nemecko – SMP	12 782	21 931				
Nemecko – Daimler		26 482				
Nemecko – Volkswagen	916	2 119				
Nemecko – Sole GmbH	2 776 949	2 321 247				
USA – Whirlpool Corporation	26 860	17 897				
Spolu	31 438 187	37 906 684	19 550	16 340	5 452	66 497

Názov položky	Bežné účtovné obdobie	Bezprostredne predchádzajúce účtovné obdobie
Tržby za vlastné výrobky	31438186	37906684
Tržby z predaja služieb	19550	16340
Tržby za tovar	5453	66497
Výnosy zo zákazky		
Výnosy z nehnuteľností na predaj		
Iné výnosy súvisiace s bežnou činnosťou		
<b>Čistý obrat celkom</b>	<b>31463189</b>	<b>37989521</b>

#### Zmeny stavu vnútroorganizačných zásob

Názov položky	Bežné účtovné obdobie	Bezprostredne predchádzajúce účtovné obdobie		Zmena stavu vnútroorganizačných zásob	
	Konečný zostatok	Konečný zostatok	Začiatkový stav	Bežné účtovné obdobie	Bezprostredne predchádzajúce účtovné obdobie
Nedokončená výroba a polotovary vlastnej výroby	181295	115459	198424	65836	-82965
Výrobky	706380	344322	683944	362058	-339622
Zvieratá					
<b>Spolu</b>	<b>887675</b>	<b>459781</b>	<b>882368</b>	<b>427894</b>	<b>-422587</b>
<b>Manká a škody</b>	x	x	X		
<b>Reprezentačné</b>	x	x	X		
<b>Dary</b>	x	x	X		
<b>Iné</b>	x	x	X		
<b>Zmena stavu vnútroorganizačných zásob</b>	x	x	X	<b>427894</b>	<b>-422587</b>

Opis a suma významných položiek výnosov pri aktivácii nákladov

Opis účtovného prípadu aktivácie	Suma aktivovaných výnosov	
	Bežný rok	Minulý rok
Aktivácia materiálu vyrobeného vo vlast.režii	218932	208187
<b>Aktivácia</b>	<b>218932</b>	<b>208187</b>

Opis a suma ostatných významných položiek výnosov z hospodárskej činnosti

Opis účtovného prípadu	Suma výnosov z hospodárskej činnosti	
	Bežný rok	Minulý rok
Tržby z predaja materiálu	178193	85909
Ostatné prevádzkové výnosy	102	26792
DPH - EU	3520	7425
Zúčtovanie komplexných nákladov bud. období	248682	

Opis a suma významných položiek finančných výnosov a celková suma kurzových ziskov; osobitne sa uvádza hodnota kurzových ziskov účtovaná ku dňu, ku ktorému sa zostavuje účtovná závierka.

Opis účtovného prípadu	Suma finančných výnosov	
	Bežný rok	Minulý rok
Výnosy z predaja CP a podielov		
Výnosové úroky		
Kurzové zisky počas roku	13328	1356
Kurzové zisky k závierkovému dňu		
Ostatné finančné výnosy		
<b>Výnosy z finančnej činnosti spolu</b>	<b>13328</b>	<b>1356</b>

Celková suma osobných nákladov – v členení na mzdy, ostatné náklady na závislú činnosť, sociálne poistenie, zdravotné poistenie, sociálne zabezpečenie

Opis účtovného prípadu	Suma osobných nákladov	
	Bežný rok	Minulý rok
Mzdové náklady	3025896	3088136
Ostatné osobné náklady na závislú činnosť	3025896	3088136
Sociálna poisťovňa	761292	835080
Zdravotná poisťovňa	297175	300249
Iné osobné a sociálne náklady	193135	237329
<b>Osobné náklady spolu</b>	<b>4277498</b>	<b>4401181</b>

## Opis a suma významných položiek nákladov na nákup služieb

Opis účtovného prípadu	Náklady na nákup služieb	
	Bežný rok	Minulý rok
Upratovacie služby	63 739	66 695
Doprava	1 113 272	922 760
Prenájom vozíkov, nájomné	138 942	185 529
Služby PAD, Eldoprima	180 000	180 000
Služby Prima S.p.A., PSC	177 600	177 600
Poradenstvo iné	21 371	20 130
pridelení zamestnanci – agentúry	734 055	144 590
ost. Služby	516 207	301 446
opravy	158 309	231 353
cestovné	75 526	67 337
N na reprezent.	26 027	14 709
N telekomunikácií	11 409	12 118
N na odpady	104 038	50 340
Preklady	3 124	3 058
Služby FOURFAB	87 771	74 643
Služby SBS	41 917	41 301
Školenie	25 581	23 205
BOZP	4 680	7 680
Služby STUDIO D	110 000	110 000
Kooperácia	5 788	178
Služby Zeta Cons.-reporty	95 896	68 794
Chrómovanie, lakovanie výrobkov	15 102	21 711
Vizuálne kontroly, sorting	88 166	88 580
Revízie, kontroly zar.	37 252	40 400
Iné audity	14 581	5 963
Oprava foriem, iného majetku	131 752	129 731
Modifikácia foriem	0	28 150
Služby technikov lisov	122 856	38 610
Rezident vo FAP	45 840	56 155
Oprava kontajnerov	8 299	27 675
Oprava VZV	1 594	1 326
Rezident v Daimleri	2 165	6 154
Overenie účt. Závierky	7 207	6 900
stočné	0	792
Skladovanie, manipulácia	28 343	38 658
<b>Náklady na nákup služieb</b>	<b>4 198 407</b>	<b>3 194 271</b>

Opis a suma významných položiek ostatných nákladov z hospodárskej činnosti:

Opis účtovného prípadu	Ostatné náklady z hospodárskej činnosti	
	Bežný rok	Minulý rok
Poistenie	31994	33394
Pokuty, penále	9697	27478
DPH z EU	3520	7425
Predaný materiál	175661	89033
Zmluvné pokuty, penále	48575	43253

Opis a suma významných položiek finančných nákladov a celková suma kurzových strát; osobitne sa uvádza hodnota kurzových strát účtovaná ku dňu, ku ktorému sa zostavuje účtovná závierka

Opis účtovného prípadu	Suma finančných nákladov	
	Bežný rok	Minulý rok
Náklady z predaja CP a podielov		
Nákladové úroky	307988	298403
Kurzové straty počas roku		
Kurzové straty k závierkovému dňu		
Ostatné finančné náklady	39459	17117
<b>Náklady na finančnú činnosť spolu</b>	<b>347447</b>	<b>315520</b>

Opis a celková suma nákladov za overenie individuálnej závierky audítorom alebo audítorskou spoločnosťou, iné uisťovacie služby, daňové poradenstvo a ostatné neaudítorské služby poskytnuté týmto audítorom alebo audítorskou spoločnosťou

Opis účtovného prípadu	Náklady na audit a poradenstvo	
	Bežný rok	Minulý rok
Náklady za overenie účtovnej závierky	6900	6900
Iné uisťovacie služby		
Daňové poradenstvo		
Neaudítorské služby		

*Udalosti, ktoré nastali po dni ku ktorému sa zostavuje účtovná závierka*

Koncom roka 2019 sa prvýkrát objavili správy z Číny o koronavíruse. V prvých mesiacoch roku 2020 sa vírus rozšíril do celého sveta a jeho negatívny vplyv nadobudol veľké rozmery.

V čase zverejnenia tejto účtovnej závierky sa situácia stále mení, preto nemožno predvídať budúce účinky a dopady.

Manažment bude pokračovať v monitorovaní potenciálneho dopadu a podnikne všetky možné kroky na zmiernenie akýchkoľvek negatívnych účinkov na spoločnosť.

Účtovná jednotka zahrnie akýkoľvek negatívny vplyv alebo stratu do vedenia účtovníctva a účtovnej závierky v r. 2020

## Informácie o ekonomických vzťahoch účtovnej jednotky a spriaznených osôb

## Transakcie so spriaznenými osobami – bežné účtovné obdobie

Spriaznená osoba	Náklad	Výnos
PRIMA SOLE COMPONENTS S.p.A.		
A	20593,00	
B		3462129,89
C	178479,61	
E	115583,33	
PRIMA EASTERN S.p.A.		
B	35025,00	
S.P. PRIMA S.r.l.		
B	3150,00	
SOLE GmbH		
B		2253033,96
C	11609,06	195,00
SOLE ODERZO SRL		
B		659640,38
C	2894,21	
BS Holding spa		
C	36286,17	
PRIMA COMPONENTS S.P.A.		
C	107728,00	
SOLE COMPONENTS S.R.L.		
C		780,00
SOLE PONTEDERA S.p.A.		
C	122855,72	
Celkový súčet	634204,10	6375779,23

## Transakcie so spriaznenými osobami – bezprostredne predchádzajúce účtovné obdobie

Spriaznená osoba	Náklad	Výnos
POLPLASTIC S.P.A.	8709,73	0
B	8709,73	0
PRIMA AUTOMOTIVE S.r.l.	46100	0
C	46100	0
PRIMA COMPONENTS S.P.A.	54000	0
C	54000	0
PRIMA EASTERN S.p.A.	21015	0
B	21015	0
Prima France SAS	104774,25	3897,5
A	81815,25	0
B	22959	2937,5
C	0	960
PRIMA SOLE COMPONENTS S.p.A.	154394,88	3594444,73

Poznámky Úč PODV 3-01

IČO: 36488623

DIČ: 2020020904

B	0	3594444,73
C	113811,88	0
E	40583	0
S.P. PRIMA S.r.l.	407,5	0
B	407,5	0
SOLE GmbH	16155,3	2776948,59
B	16155,3	2776948,59
SOLE ODERZO SRL	0	677610,98
B	0	677610,98
Celkový súčet	405556,66	7052901,8

- A – nehmotný, hmotný majetok  
 B – zásoby  
 C – služby  
 D – licenčné poplatky  
 E – úroky  
 F – dohody o príspevku na náklady  
 G – poistenie, zaistenie, záruky  
 H – dlhodobé úvery, pôžičky

**Transakcie s materskou účtovnou jednotkou – bežné účtovné obdobie**

PRIMA COMPONENTS EAST EUROPE SRL	Náklady	Výnosy
B	1 2701985,81	18352895,89
C	276250,41	13220
Celkový súčet	12978236,22	18366115,89

**Transakcie s materskou účtovnou jednotkou – bezprostredne predchádzajúce účtovné obdobie**

PRIMA COMPONENTS EAST EUROPE SRL	Náklady	Výnosy
B	11104203,13	16689562,25
C	180671,55	12404,36
G	0	4,86
Celkový súčet	11284874,68	16701971,47

- A – nehmotný, hmotný majetok  
 B – zásoby  
 C – služby  
 D – licenčné poplatky  
 E – úroky  
 F – dohody o príspevku na náklady  
 G – poistenie, zaistenie, záruky  
 H – dlhodobé úvery, pôžičky

## Prehľad zmien vlastného imania

Položka vlastného imania	Bežné účtovné obdobie				Stav na konci účtovného obdobia
	Stav na začiatku účtovného obdobia	Prírastky	Úbytky	Presuny	
a		c	d	e	f
Základné imanie	5292307				5292307
Zmena základného imania					
Pohľadávky za upísané vlastné imanie					
Emisné ážio					
Ostatné kapitálové fondy					
Zákonný rezervný fond (nedeliteľný fond) z kapitálových vkladov					
Oceňovacie rozdiely z precenenia majetku a záväzkov					
Oceňovacie rozdiely z kapitálových účastín					
Oceňovacie rozdiely z precenenia pri zlúčení, splnutí a rozdelení					
Zákonný rezervný fond	529653				529653
Nedeliteľný fond					
Štatútarne fondy a ostatné fondy					
Nerozdelený zisk minulých rokov	398244	323396	4200		717440
Neuhradená strata minulých rokov					
Výsledok hospodárenia bežného účtovného obdobia	206803	252642	206803		252642
Ostatné položky vlastného imania					
Účet 491 - Vlastné imanie fyzickej osoby-podnikateľa					

Položka vlastného imania	Bezprostredne predchádzajúce účtovné obdobie				
	Stav na začiatku účtovného obdobia	Prírastky	Úbytky	Presuny	Stav na konci účtovného obdobia
a		c	d	e	f
Základné imanie	5292307				5292307
Zmena základného imania					
Pohľadávky za upísané vlastné imanie					
Emisné ážio					
Ostatné kapitálové fondy					
Zákonný rezervný fond (nedeliteľný fond) z kapitálových vkladov					
Oceňovacie rozdiely z precenenia majetku a záväzkov					
Oceňovacie rozdiely z kapitálových účastín					
Oceňovacie rozdiely z precenenia pri zlúčení, splnutí a rozdelení					
Zákonný rezervný fond	529653				529653
Nedeliteľný fond					
Štatutárne fondy a ostatné fondy					
Nerozdelený zisk minulých rokov	2822105	576139	3000000		398244
Neuhradená strata minulých rokov					
Výsledok hospodárenia bežného účtovného obdobia	556139	206803	556139		206803
Ostatné položky vlastného imania					
Účet 491 - Vlastné imanie fyzickej osoby-podnikateľa					

## Prehľad peňažných tokov k 31.12.2019

Rd.	Označenie	Názov	2019	2018
1		<b>Peňažné toky z prevádzkovej činnosti</b>		
2	Z/S	Výsledok hospodárenia z bežnej činnosti pred zdanením daňou z príjmov (+Z/-S)	372302,84	462363,09
3	A.1.	<b>Nepeňažné operácie ovplyvňujúce výsledok hospodárenia z bežnej činnosti pred zdanením daňou z príjmov (+/-), (súčet A.1.1. až A.1.13.)</b>	<b>677407,25</b>	<b>1291458,19</b>
4	A.1.1.	Odpisy dlhodobého nehmotného majetku a dlhodobého hmotného majetku (+)	1070066,87	1081159,41
5	A.1.2.	Zostatková hodnota dlhodobého nehmotného majetku a dlhodobého hmotného majetku účtovaná pri vyradení tohto majetku do nákladov, s výnimkou jeho predaja (+)	0	0
6	A.1.3.	Odpis opravnej položky k nadobudnutému majetku (+/-)	0	0
7	A.1.4.	Zmena stavu dlhodobých rezerv (+/-)	1574,15	-61,3
8	A.1.5.	Zmena stavu opravných položiek (+/-)	-10357,08	-15948,86
9	A.1.6.	Zmena stavu položiek časového rozlíšenia nákladov a výnosov (+/-)	-678537,27	-70738,62
10	A.1.7.	Dividendy a iné podiely na zisku účtované do výnosov (-)	0	0
11	A.1.8.	Úroky účtované do nákladov (+)	307988,91	298403,2
12	A.1.9.	Úroky účtované do výnosov (-)	0	0
13	A.1.10.	Kurzový zisk vyčíslený k peňažným prostriedkom a peňažným ekvivalentom ku dňu, ku ktorému sa zostavuje účtovná závierka (-)	-13328,33	-1355,64
14	A.1.11.	Kurzová strata vyčíslená k peňažným prostriedkom a peňažným ekvivalentom ku dňu, ku ktorému sa zostavuje účtovná závierka (-)	0	0
15	A.1.12.	Výsledok z predaja dlhodobého majetku, s výnimkou majetku, ktorý sa považuje za peňažný ekvivalent (+/-)	0	0
16	A.1.13.	Ostatné položky nepeňažného charakteru, ktoré ovplyvňujú výsledok hospodárenia z bežnej činnosti, s výnimkou tých, ktoré sa uvádzajú osobitne v iných častiach prehľadu peňažných tokov (+/-)		0
17	A.2.	<b>Vplyv zmien stavu pracovného kapitálu, ktorým sa na účely tohto opatrenia rozumie rozdiel medzi obežným majetkom a krátkodobými záväzkami s výnimkou položiek obežného majetku, ktoré sú súčasťou peňažných prostriedkov a peňažných ekvivalentov, na výsledok hospodárenia (Súčet A.2.1 až A.2.4)</b>	<b>45765,5</b>	<b>3095274,31</b>
18	A.2.1.	Zmena stavu pohľadávok z prevádzkovej činnosti (-/+)	2920910,07	-57364,59
19	A.2.2.	Zmena stavu záväzkov z prevádzkovej činnosti (-/+)	-2181188,34	2750169
20	A.2.3.	Zmena stavu zásob (-/+)	-693956,23	402469,9
21	A.2.4.	Zmena stavu krátkodobého finančného majetku, s výnimkou majetku, ktorý je súčasťou peňažných prostriedkov a p	0	0
22	A.	<b>Peňažné toky z prevádzkovej činnosti s výnimkou príjmov a výdavkov, ktoré sa uvádzajú osobitne v iných častiach</b>	<b>1095475,59</b>	<b>4849095,59</b>
23	A.3.	Prijaté úroky, s výnimkou tých, ktoré sa začleňujú do investičných činností (+)	0	0
24	A.4.	Výdavky na zaplatené úroky s výnimkou tých, ktoré sa začleňujú do investičných činností (-)	-307988,91	-298403,2
25	A.5.	Príjmy z dividend a iných podielov na zisku, s výnimkou tých, ktoré sa začleňujú do investičných činností (+)	0	0
26	A.6.	Výdavky na zaplatenie dividendy a iné podiely zo zisku, s výnimkou tých, ktoré sa začleňujú do investičných činností (-)	-3000000	-3000000
27		<b>Peňažné toky z prevádzkovej činnosti (+/-), (súčet Z/S + A.1. až A.6.)</b>	<b>-2212513,32</b>	<b>1550692,39</b>
28	A.7.	Výdavky na daň z príjmov účtovnej jednotky, s výnimkou tých, ktoré sa začleňujú do investičných činností ale	-258507,72	-50107,27
29	A.8.	Príjmy mimoriadneho charakteru vzťahujúce sa na prevádzkovú činnosť (-/+)	0	0
30	A.9.	Výdavky mimoriadneho charakteru vzťahujúce sa na prevádzkovú činnosť (-/+)	0	0
31	A.	<b>Čisté peňažné toky z prevádzkovej činnosti (+/-) (súčet Z/S + A.1. až A.9.)</b>	<b>-2471021,04</b>	<b>1500585,12</b>
32		<b>Peňažné toky z investičných činností</b>		
33	B.1.	Výdavky na obstaranie dlhodobého nehmotného majetku (-)	-28866	-14281,18
34	B.2.	Výdavky na obstaranie dlhodobého hmotného majetku (-)	-1071302,11	-393546,04
35	B.3.	Výdavky na obstaranie dlhodobých cenných papierov a podielov v iných účtovných jednotkách, s výnimkou cenných	0	0
36	B.4.	Príjmy z predaja dlhodobého nehmotného majetku (+)	0	0
37	B.5.	Príjmy z predaja dlhodobého hmotného majetku (+)	0	0
38	B.6.	Príjmy z predaja dlhodobých cenných papierov a podielov v iných účtovných jednotkách, s výnimkou cenných papi	0	0
39	B.7.	Výdavky na dlhodobé pôžičky poskytnuté účtovnou jednotkou inej účtovnej jednotke, ktorá je súčasťou konsolido	0	0
40	B.8.	Príjmy zo splácania dlhodobých pôžičiek poskytnutých účtovnou jednotkou inej účtovnej jednotke, ktorá je súč	0	0
41	B.9.	Výdavky na dlhodobé pôžičky poskytnuté účtovnou jednotkou tretím osobám s výnimkou dlhodobých pôžičiek posky	0	0

42	B.10.	Príjmy zo splácania pôžičiek poskytnutých účtovnou jednotkou tretím osobám, s výnimkou pôžičiek poskytnutých	0	0
43	B.11.	Prijaté úroky, s výnimkou tých, ktoré sa začleňujú do prevádzkových činností (+)	0	0
44	B.12.	Príjmy z dividend a iných podielov na zisku, s výnimkou tých, ktoré sa začleňujú do prevádzkových činností (+)	0	0
45	B.13.	Výdavky súvisiace s derivátmi s výnimkou, ak sú určené na predaj alebo obchodovanie, alebo ak sa tieto výdava	0	0
46	B.14.	Príjmy súvisiace s derivátmi s výnimkou, ak sú určené na predaj alebo obchodovanie, alebo ak sa tieto výdava	0	0
47	B.15.	Výdavky na daň z príjmov účtovnej jednotky, ak je ju možné začleniť do investičných činností (-)	0	0
48	B.16.	Príjmy mimoriadneho charakteru vzťahujúce sa na investičnú činnosť (+)	0	0
49	B.17.	Výdavky mimoriadneho charakteru vzťahujúce sa na investičnú činnosť (-)	0	0
50	B.18.	Ostatné príjmy vzťahujúce sa na investičnú činnosť (+)	0	0
51	B.19.	Ostatné výdavky vzťahujúce sa na investičnú činnosť (-)	0	0
52	<b>B.</b>	<b>Čisté peňažné toky z investičnej činnosti (súčet B.1. až B.19.)</b>	<b>-1100168,11</b>	<b>-407827,22</b>
53		<i>Peňažné toky z finančných činností</i>		
54	C.1.	Peňažné toky vo vlastnom imaní (súčet C.1.1. až C.1.8.)	-4199,97	19999,88
55	C.1.1.	Príjmy z upísaných akcií a obchodných podielov (+)	0	0
56	C.1.2.	Príjmy z ďalších vkladov do vlastného imania spoločníkmi alebo fyzickou osobou, ktorá je účtovnou jednotkou (	0	0
57	C.1.3.	Prijaté peňažné dary (+)	0	0
58	C.1.4.	Príjmy z úhrady straty spoločníkmi (+)	0	0
59	C.1.5.	Výdavky na obstaranie alebo spätné odkúpenie vlastných akcií a vlastných obchodných podielov (-)	0	0
60	C.1.6.	Výdavky spojené so znížením fondov vytvorených účtovnou jednotkou (-)	0	0
61	C.1.7.	Výdavky na vyplatenie podielu na vlastnom imaní spoločníkmi účtovnej jednotky a fyzickou osobou, ktorá je ú	0	0
62	C.1.8.	Výdavky z iných dôvodov, ktoré súvisia so znížením vlastného imania (-)	-4199,97	19999,88
63	C.2.	Peňažné toky vznikajúce z dlhodobých záväzkov a krátkodobých záväzkov z finančnej činnosti (súčet C.2.1. až C	-396923	1159738
64	C.2.1.	Príjmy z emisie dlhových cenných papierov (+)	0	0
65	C.2.2.	Výdavky na úhradu záväzkov z dlhových cenných papierov (-)	0	0
66	C.2.3.	Príjmy z úverov, ktoré účtovnej jednotke poskytla banka alebo pobočka zahraničnej banky, s výnimkou úverov,	0	24019,92
67	C.2.4.	Výdavky na splácanie úverov, ktoré účtovnej jednotke poskytla banka alebo pobočka zahraničnej banky alebo iná fyzická osoba alebo právnická osoba, ak sa vzťahujú na činnosť súvisiacu s jej predmetom podnikania (-)	-356340	-1350539,92
68	C.2.5.	Príjmy z prijatých pôžičiek (+)	0	0
69	C.2.6.	Výdavky na splácanie pôžičiek (-)	0	0
70	C.2.7.	Výdavky na úhradu záväzkov z používania majetku, ktorý je predmetom zmluvy o kúpe prenajatej veci (-)	0	0
71	C.2.8.	Príjmy z ostatných dlhodobých záväzkov a krátkodobých záväzkov vyplývajúcich z finančnej činnosti účtovnej j	0	2540583
72	C.2.9.	Výdavky na splácanie ostatných dlhodobých záväzkov a krátkodobých záväzkov vyplývajúcich z finančnej činnosti	-40583	-54325
73	C.3.	Výdavky na zaplatené úroky, s výnimkou tých, ktoré sa začleňujú do prevádzkových činností (-)	0	0
74	C.4.	Výdavky na vyplatené dividendy a iné podiely na zisku, s výnimkou tých ktoré sa začleňujú do prevádzkových či	0	0
75	C.5.	Výdavky súvisiace s derivátmi, s výnimkou, ak sú určené na predaj alebo na obchodovanie, alebo ak sa považujú	0	0
76	C.6.	Príjmy súvisiace s derivátmi, s výnimkou, ak sú určené na predaj alebo na obchodovanie, alebo ak sa považujú	0	0
77	C.7.	Výdavky na daň z príjmov účtovnej jednotky, ak ich možno začleniť do finančných činností (+)	0	0
78	C.8.	Príjmy mimoriadneho charakteru vzťahujúce sa na finančnú činnosť (+)	0	0
79	C.9.	Výdavky mimoriadneho charakteru vzťahujúce sa na finančnú činnosť (-)	0	0
80	<b>C.</b>	<b>Čisté peňažné toky z finančnej činnosti (súčet C.1. až C.9.)</b>	<b>-401122,97</b>	<b>1179737,88</b>
81	D.	Čisté zvýšenie alebo zníženie peňažných prostriedkov (+/-) (súčet A + B + C)	-3972312,12	2272495,78
82	E.	Stav peňažných prostriedkov a peňažných ekvivalentov na začiatku účtovného obdobia (+/-)	-6056131,96	-8329983,38
83	F.	Stav peňažných prostriedkov a peňažných ekvivalentov na konci účtovného obdobia pred zohľadnením kurzových ro	10429567,05	-6057487,6
84	G.	Kurzové rozdiely vyčíslené k peňažným prostriedkom a peňažným ekvivalentom ku dňu, ku ktorému sa zostavuje úč	13328,33	1355,64
85	H.	Zostatok peňažných prostriedkov a peňažných ekvivalentov na konci účtovného obdobia upravený o kurzové rozdi	10015115,75	-6056131,96
86	<b>x</b>	<b>Reálny stav</b>	<b>10015115,75</b>	<b>-6056131,96</b>

Poznámky Úč PODV 3-01

IČO: 36488623

DIČ: 2020020904

**VÝROČNÁ SPRÁVA**  
**K ÚČTOVNEJ ZÁVIERKE K 31/12/2019**

\*\*\*\*\*

**1. Základné informácie o spoločnosti**

Obchodné meno: **PRIMA POPRAD s.r.o.**  
Sídlo: Hlavná 4736, Poprad, Matejovce 059 51

Právna forma: spoločnosť s ručením obmedzeným  
Predmet činnosti: sprostredkovateľská činnosť v oblasti obchodu, nákup a predaj dlhodobého majetku  
výroba výrobkov z plastu

Základne imanie spoločnosti: **5.292.307 euro**

1. Obchodná spoločnosť bola založená spoločenskou zmluvou vo forme notárskej zápisnice č. N 372/2003 Nz 85216/2003 zo dňa 26.9.2003.

Spoločníkmi spoločnosti sú:

<b>PRIMA COMPONENTS EUROPE S.R.L.</b>	99% vo výške 5 239 384 EUR
<b>PRIMA APPLIANCES DIVISION S.R.L.</b>	1% vo výške 52 923 EUR

**ŠTRUKTÚRA SPOLOČNOSTI**

**ŠTATUTÁRNY ORGÁN**

***Fernando IANNUCCI – KONATEE***

**2. ÚČTOVNÁ ZÁVIERKA 2019**

Vážení spoločníci,

účtovná závierka, ktorú Vám predkladám na schválenie pozostávajúca zo súvahy, výkazu ziskov a strát a z poznámok, bola vyhotovená v súlade s príslušnými ustanoveniami Zákona o účtovníctve č. 431/2002 Z.z. v znení neskorších predpisov.

## A) STAV SPOLOČNOSTI

### ➤ *Všeobecná situácia*

Oproti predchádzajúcemu roku bol rok 2019 pre spoločnosť Prima Poprad s.r.o rokom štartu projektu pre nového zákazníka MAN. V druhej polovici roka sme obhájili certifikát ISO 14001 a certifikát OHSAS 18001. Taktiež sme úspešne obhájili certifikát IATF.

### ➤ *Vývoj výroby*

V roku 2019 výrobnú činnosť ovplyvnilo zavádzanie nového zákazníka a projektu. Tento projekt bol aj pilotným projektom skupiny, kde sa výrobný závod priamo podieľal na projekte od jeho samého začiatku až do realizácie. Zamestnanci spoločnosti sa zúčastňovali na prvých montážach dielov pre prvé pred sériové dodávky. Veľkým prínosom bolo zúčastňovanie sa montážnych testoch priamo vo výrobnom závode MAN, kde boli hodnotené nedostatky a následne prijímané konkrétne nápravné opatrenia na ich odstránenie. Z dôvodu nábehu nového projektu boli urobené väčšie investície do opráv strojov a zariadení.

Okrem aktivít spojených s rozbehom nového projektu spoločnosť pokračovala so stabilizáciou výrobných procesov a zvyšovania efektivity výroby.

Z hľadiska industrializácie a kvality to pre nás znamenalo zefektívnenie a zlepšenie výrobných procesov za účelom dosiahnutia lepších kvalitatívnych ukazovateľov pre uspokojenie narastajúcich potrieb našich zákazníkov. Z pohľadu celkových množstiev sme nezaznamenali výrazné rozdiely oproti predchádzajúcemu obdobiu.

### ➤ *Ludské zdroje*

V roku 2019 nedošlo k výraznému nárastu využitia ľudských zdrojov zamestnaných v podniku. V priebehu roka sme sa sústredili na stabilizáciu zamestnancov. V priebehu roka došlo iba k miernemu poklesu zamestnancov, keďže po optimalizácii a zefektívnení výroby spoločnosť PRIMA POPRAD prešla zo 4 zmennej prevádzky na 3 zmenu prevádzku. Pokračujeme v postupnom navyšovaní stavov vlastných zamestnancov na úkor agentúrnych. Dôvodom bola hlavne snaha čo najviac stabilizovať stavy operátorov na jednotlivých zmenách a zabrániť dost' vysokej fluktuácie hlavne z radov agentúrnych zamestnancov. Pozornosť bola sústredená na rozvoj ľudských zdrojov v oblasti kvality, techniky a logistiky a tiež na sústavné školenia ľudských zdrojov. Filozofiou spoločnosti je vzdelávať vlastných zamestnancov a vytvárať pocit spolupatričnosti k podniku.

➤ *Situácia v odvetví a konkurencia*

Rok 2019 bol rokom veľmi mierneho poklesu tak v odvetví domácich spotrebičov ako aj v automobilovom odvetví.

Naším hlavným zákazníkom aj naďalej zostáva Whirlpool Slovakia s percentuálnym podielom cca. 55% nášho celkového obratu. Aj keď na jednej strane naša činnosť výrazne závisí od situácie v príslušnom odvetví nášho hlavného zákazníka, na druhej strane je skutočnosť, že pre niektoré výrobné linky sme jediným dodávateľom spoločnosti Whirlpool, čím sme chránení pred prípadnými konkurentmi. Prostredníctvom ďalšieho vývoja v automobilovom odvetví upevňujeme proces diverzifikácie, ktorý nám umožní v krátkej dobe získať širšiu klientelu a znížiť tak riziká, spojené s jedným odvetvím.

**B) Makroekonomický rámec: Slovensko**

Podľa údajov publikovaných Národnou bankou Slovenska (NBS) sa hospodársky rast Slovenska koncom roka 2019 pohyboval okolo 2.3%, čo v porovnaní s očakávanými predpokladmi predstavovalo pokles o 0.2 percentuálneho bodu. Tento pokles spôsobený vonkajšími faktormi vývoja bol len ťažko predpokladateľný. Išlo obzvlášť o clá, ktoré USA uvalili na európske výrobky a osobitne na oblasť automobilového priemyslu.

I napriek obavám, podľa ktorých ekonomika Slovenskej Republiky silne závisí na vývoji v automobilovom sektore, ratingové agentúry vidia jej budúcnosť ako stabilnú. Faktory, ktoré prispeli k tomuto záveru, týkajúce sa budúceho pozitívneho hospodárskeho vývoja krajiny sa zakladajú na funkčnom a dobre sa kapitalizujúcom bankovom sektore, na stabilnej fiškálnej politike a na nízkej úrovni verejného dlhu (Zdroj: Standard & Poor's).

Nemali by sa podceňovať ani dlhodobé hospodárske následky po čiastočnom uzavretí čínskych a európskych štátnych hraníc v dôsledku pokusu o zadržanie respiračného ochorenia COVID-19 (spôsobeného vírusom SARS-CoV-2) a nových ohnísk zaznamenaných v severnom Taliansku a vo svete. Budúce sociálne dôsledky, ako je skepticizmus a strach z obnovenia obchodu v najviac postihnutých oblastiach, aj po odvrátení tejto pandémie, sú tiež zdrojom neistoty.

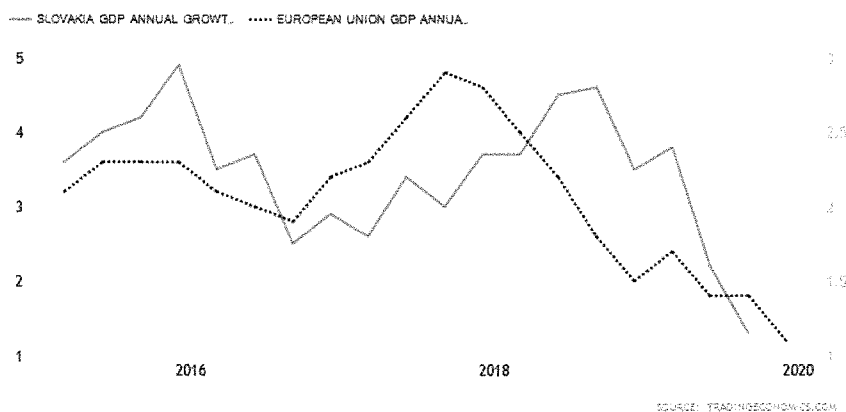
Ročná miera ekonomického rastu na Slovensku a v Európskej únii.

Miera ekonomického rastu Slovenska a Európskej únie podlieha rovnakým determinujúcim okolnostiam, aj keď sú v percentuálnom vyjadrení odlišné. Na konci roka 2019 bude ekonomický rast na Slovensku predstavovať 2.3%, v roku 2020 sa odhaduje pokles približne 2.2%, s jeho následným zvýšením v roku 2021 na 2.5% až po dosiahnutí 2.6% v roku 2022.

Spomalenie ekonomiky sa v krajine premietne aj do spomalenia rastu zamestnanosti a rastu miezd. Slovenská Republika sa v očiach zahraničných investorov javí ako krajina so zdravou a rozvíjajúcou sa ekonomikou, majúcou pod kontrolou rast svojho zadĺženia, ktorý sa výrazne pohybuje pod európskym priemerom. Do budúcnosti je táto skutočnosť dobrým signálom, umožňujúcim prijatie expanzívnych opatrení zameraných na podporu vnútroštátneho i zahraničného rastu.

Medzi témy, ktoré budú mať z politického uhla pohľadu vplyv na vývoj hospodárstva krajiny patrí najmä rovnováha po vnútroštátnych voľbách a úroveň kvality riadenia miestnych orgánov a inštitúcií. Z ekonomického uhla pohľadu zas zaznamenávame pôsobenie vonkajších faktorov, ktoré môžu postihnúť najmä slovenský automobilový priemysel. Ďalším faktorom ekonomického rastu bude cena práce vyjadrená vo vzťahu k proporcionálnemu sledovaniu rastu úrovne výroby, pri ktorej sa v krajine stretávame najmä s nedostatkom kvalifikovanej pracovnej sily, sledovaným najmä vo vzťahu k dopytu po zamestnancoch vyššej vzdelanostnej úrovne.

Obr: .....ročný HDP na Slovensku ..... ročný HDP Európskej únie:



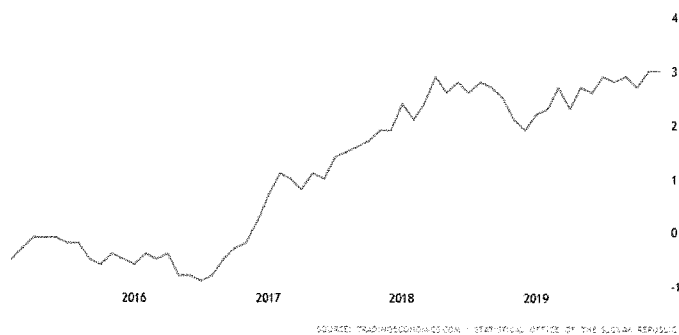
### Predpoklad vývoja HDP a skutočnej individuálnej spotreby:

Na konci roku 2019 sa HDP Slovenskej republiky (rovnako ako aj jej nákupný potenciál) pohyboval vo výške 73% priemeru Európskej Únie. Tá istá percentuálna hodnota bola zaevidovaná aj pri ďalšom ukazovateli, ktorým je skutočná individuálna spotreba (skrátene iba AIC), ktorý sa vzťahuje na všetky zakúpené tovary a služby poskytnuté rodinám, poukazujúc pritom na mieru materiálneho blahobytu rodín. V priebehu posledných troch rokov došlo k zaznamenaniu nárastu obidvoch týchto ukazovateľov (výška HDP sa z hodnoty 72 vykázananej v roku 2016 zvýšila v roku 2019 na 73); hodnota skutočnej individuálnej spotreby AIC činila v roku 2016: 68 a v roku 2019: 73). Zvýšil sa i rozdiel vyplývajúci z porovnaní v krajinách západnej Európy. V porovnaní s krajinami Vyšehradskej skupiny Slovensko zaujalo po Českej Republike druhé miesto.

	HDP 2019	Skutočná individuálna spotreba AIC 2019
Rakúsko	127	117
Nemecko	122	120
Česká Republika	91	82
Slovensko	73	73
Maďarsko	71	64
Poľsko	70	76

### Miera inflácie:

Index spotrebiteľských cien sa v decembri 2019 na Slovensku pohyboval vo výške 3.0%. Taká istá hodnota bola zaznamenaná aj v predchádzajúcom mesiaci. Najvyššiu hodnotu tento index zaznamenal v mesiaci december 2012.



Zdroj: TRADINGECONOMY.CS.COM, Štatistický úrad Slovenskej republiky

### Obchodná bilancia Slovenska:

Sledujúc časové obdobie medzi januárom a novembrom (v porovnaní s tým istým obdobím minulého roka) export poklesol o 1.6% (€ 74.616 mil.). Hodnota importu vzrástla o 3.5% (€ 73.434), čo predstavovalo kladnú bilanciu vo výške € 1.179 mil.

### Priemerné mzdy na Slovensku:

Výška priemernej mzdy sa na Slovensku zvyšovala viac ako nárast zaznamenaný v oblasti dosiahnutej produktivity práce. To malo za následok stabilizáciu miery nezamestnanosti, ktorá sa pohybovala okolo 5% (v decembri 2019 činila 4.92%), následne na to, bol však zaznamenaný aj nerovnomerný dopyt po kvalifikovanej pracovnej sile, v porovnaní s ponukou nízkokvalifikovanej pracovnej sily nachádzajúcej sa v krajine. Slovenské podniky tak boli donútené hľadať riešenia aj v zahraničí.

Na konci roku 2019 minimálna zákonom stanovená mzda predstavovala na Slovensku 580,00 €, v Českej republike 575,00 € a v Poľsku 611,00 €, čo však vždy bolo viac ako v Maďarsku, kde výška minimálnej mzdy činila 487,00 €.

## VÝSKUMNÁ A ROZVOJOVÁ ČINNOSŤ

V oblasti lisovania plastových materiálov zohráva činnosť výskumu a rozvoja významnú úlohu. Napriek tomu, že použité výrobné technológie sú rokmi konsolidované, je potrebné neustále vyvíjať nové metódy výroby, ktoré zodpovedajú potrebám a požiadavkám klienta. Z tohto dôvodu a tiež vďaka know-how a schopnostiam skupiny Prima, ktorá už roky pôsobí v oblasti lisovania plastov, podniká naša spoločnosť neustále kroky na zlepšenie kvality výrobkov a na uspokojenie stále nových požiadaviek klienta.

## MAJETKOVÁ, FINANČNÁ A EKONOMICKÁ SITUÁCIA

Za účelom zhodnotenia majetkovej, finančnej a ekonomickej situácie sa v zhrnutí uvádzajú hodnoty účtovnej závierky:

MAJETKOVÉ POMERY	<i>Skúmané obdobie</i>	<i>Predchádzajúce obdobie</i>
<i>Investovaný kapitál</i>	34.469.396	35.904.314
<i>Vlastné imanie</i>	6.791.952	6.426.917
<i>Cudzí kapitál</i>	27.664.626	29.465.522
<i>Časové rozlíšenie pasív</i>	12.818	11.875

HOSPODÁRSKA SITUÁCIA	<i>Skúmané obdobie</i>	<i>Predchádzajúce obdobie</i>
<i>Hosp. výsledok z prevádzkovej činnosti</i>	706.422	776.527
<i>Hosp. výsledok z finančnej činnosti</i>	-334.119	-314.164
<i>Dane z príjmov</i>	119.661	255.560
<i>Hosp. výsledok za účtovné obdobie</i>	252.642	206.803

UKAZOVATELE	<i>Skúmané obdobie</i>	<i>Predchádzajúce obdobie</i>
CURRENT RATIO	0,99	1,00
ACID TEST	0,88	0,93
Výpočet ukazovateľa doby obratu zásob (dni)	31	25

Výpočet doby inkasa (splatnosti) pohľadávok z obchodného styku (dni)	230	278
Výpočet doby splatnosti záväzkov z obchodného styku (dni)	188	246
ROA	0,7%	0,6%
ROS	0,8%	0,7%
ROE	3,7%	3,2%

**Výpočet ukazovateľa celkovej likvidity** = (krátkodobé pohľadávky + zásoby + kr. finančný majetok)/(krátkodobé záväzky + bežné b. úvery)

**Acid test** = (krátkodobé pohľadávky + kr. finančný majetok)/(krátkodobé záväzky + bežné b. úvery)

**Výpočet ukazovateľa doby obratu zásob (dni)** = (zásoby \* počet dní v období)/(tržby z predaja vlastných výrobkov a služieb)

**Výpočet doby inkasa (splatnosti) pohľadávok z obchodného styku (dni)** = ((krátkodobé pohľadávky z obch. styku \* počet dní v období)/(tržby za predaj tovaru + tržby za predaj výrobkov a služieb)

**Výpočet doby splatnosti záväzkov z obchodného styku (dni)** = (záväzky z obchodného styku \* počet dní v období)/(náklady vynaložené na obstaranie predaného tovaru + výrobná spotreba)

**Výpočet ukazovateľa rentability aktív (ROA)** = (výsledok hospodárenia /aktíva celkom)

**Výpočet rentability tržieb (ROS)**= výsledok hospodárenia/tržby za predaj tovaru, výrobky a služby

### ZAMESTNANCI

<i>UKAZOVATEĽ</i>	<i>K 31.12.2019</i>	<i>K 31.12.2018</i>
<i>Celkový počet zamestnancov</i>	228	264
<i>Priemerný počet zamestnancov</i>	233	272
<i>Mzdové náklady a náklady na soc.poistenie v Eurách</i>	4.084.363	4.160.455
<i>Iné náklady na zamestnancov v Eurách</i>	193.135	240.726

### SÚVAHA

		31.12.19	31.12.18
	<b>AKTÍVA SPOLU r.002+r.033+r.074</b>	<b>34.469.396</b>	<b>35.904.314</b>
<b>A.</b>	<b>Dlhodobý majetok r.003+r.011+r.021</b>	<b>6.995.695</b>	<b>6.965.594</b>
<b>A.I.</b>	<b>Dlhodobý nehmotný majetok r. 004 až r.010</b>	<b>50.920</b>	<b>37.203</b>
2.	Softvér (013)-/073,091A/	18.386	23.113
3.	Oceniteľné práva (014)-/074,091A/	358	7.490

6.	Obstarávaný dlhodobý nehmotný majetok (041) -/093/	25.576	0
7.	Poskytnuté preddavky na dlhodobý nehmotný majetok (051)-/095/	6.600	6.600
<b>A.II.</b>	<b>Dlhodobý hmotný majetok súčet (r. 12 až r. 20)</b>	<b>6.944.775</b>	<b>6.928.391</b>
A.II.1.	Pozemky (031)-/092A/	587.378	587.378
2.	Stavby (021)- /081, 092A)	4.504.324	4.923.047
3.	Samostatné hnutelné veci a súbory hnutelných vecí (022) -/082,092A/	1.366.368	1.128.496
7.	Obstarávaný dlhodobý hmotný majetok (042) -/094/	479.705	282.470
8.	Poskytnuté preddavky na dlhodobý hmotný majetok (052) -/095A/	7.000	7.000
<b>A.III.</b>	<b>Dlhodobý finančný majetok súčet (r. 22 až r. 32)</b>	<b>0</b>	<b>0</b>
<b>B.</b>	<b>Obežný majetok r.034+r.041+r.053+r.053+r.066+r.071</b>	<b>26.775.172</b>	<b>28.919.672</b>
<b>B.I.</b>	<b>Zásoby r. 035 až r. 040</b>	<b>2.838.637</b>	<b>2.144.681</b>
B.I.1.	Materiál (112,119,11X) -/191,19X/	1.947.159	1.679.197
2.	Nedokončená výroba a polotovary vlastnej výroby (121, 122, 12X)-/192, 193, 19X/	181.295	115.459
3.	Výrobky (123)-/194/	706.380	344.322
5.	Tovar (132,133,13X,139) -/196,19X/	3.803	5.703
<b>B.II.</b>	<b>Dlhodobé pohľadávky r.042+ (r.046 až r.052)</b>	<b>446.239</b>	<b>296.188</b>
<b>B.II.1</b>	<b>Pohľadávky z obchodného styku súčet (r. 43 až r. 45)</b>		
8.	Odložená daňová pohľadávka (r.481A)	446.239	296.188
<b>B.III.</b>	<b>Krátkodobé pohľadávky r.054+(r.058 až r.065)</b>	<b>23.488.862</b>	<b>26.477.998</b>
B.III.1.	Pohľadávky z obchodného styku r.55 + r.56 + r.57	21.045.799	23.944.387
1a	Pohľadávky z obchodného styku voči prepojeným UJ	10.743.743	13.409.880
1c	Ostatné pohľadávky z obchodného styku (r.311A, r.312A, r.313A, r.314A, r.315A, r.31XA) - /r.391/	10.302.056	10.534.507
4.	Ostatné pohľadávky v rámci podielovej účasti		
7.	Daňové pohľadávky a dotácie (341,342,343,345,346,347)-391A	116.331	6.221
3.	Ostatné pohľadávky voči prepojeným jednotkám	2.164.114	2.360.852
9.	Iné pohľadávky (r.335A, r.33XA, r.371A, r.374A, r.375A, r.378A) – r.391A	162.618	166.538
<b>B.IV.</b>	<b>Finančné účty (r.067 až r. 070)</b>		
<b>B.V.</b>	<b>Bankové účty r.072+r.073</b>	<b>1.434</b>	<b>805</b>
1.	Hotovosť (211,213,21X)	1.434	805
2.	Vklady v banke (221,22XA,-/261/		
<b>C.</b>	<b>Časové rozlíšenie r.075 až r.078</b>	<b>698.529</b>	<b>19.048</b>
1.	Náklady budúcich období dlhodobé	623.828	0
2.	Krátkodobé náklady budúcich období (r.381A, r.382A)	70.536	4.219
4.	Krátkodobé príjmy budúcich období (r.385A)	4.165	14.829

		<b>31.12.19</b>	<b>31.12.18</b>
	<b>Vlastné imanie a záväzky spolu r.080+r.101+r.141</b>	<b>34.469.396</b>	<b>35.904.314</b>
<b>A.</b>	<b>Vlastné imanie r.081+r.085+r.086+r.087+r.090+r.093+r.097+r.100</b>	<b>6.791.952</b>	<b>6.426.917</b>
<b>A.I.</b>	<b>Základné imanie (r.082 až 084)</b>	<b>5.292.307</b>	<b>5.292.307</b>
A.I.1.	Základné imanie (r.411 alebo +/-r.491)	5.292.307	5.292.307
<b>A.IV.</b>	<b>Zákonný rezervný fond r.088+r.089</b>	<b>529.563</b>	<b>529.563</b>
1.	Zákonný rezervný fond/nedeliteľný/zo splatenia imania (r.417A, r.418, r.421A, r.422)	529.563	529.563
<b>A.V.</b>	<b>Fondy zo zisku r.091+r.092</b>		
<b>A.VI.</b>	<b>Revalvačný fond r.094+r.095+r.096</b>		
<b>A.VII.</b>	<b>Hospodársky výsledok z minulých rokov r.098+r.099</b>	<b>717.440</b>	<b>398.244</b>
1.	Nerozdelený zisk minulých rokov (428)	717.440	398.244
<b>A.VIII.</b>	<b>Výsledok hosp. za účtovné obdobie po zdanení +/- r.001-(r.081+r.085+r.086+r.087+r.090+r.093+r.097+r.101+r.141)</b>	<b>252.642</b>	<b>206.803</b>
<b>B.</b>	<b>Záväzky r. 102+r.118+r.121+r.122+r.136+r.139+r.140</b>	<b>27.664.626</b>	<b>29.465.522</b>

<b>B.I.</b>	<b>Dlhodobé záväzky (r.103+r.107 až r.117)</b>	<b>125.381</b>	<b>11.699</b>
B.I.1.c	Dlhodobé záväzky z obchodného styku r.104+r.105+r.106	112.800	0
9.	Záväzky zo sociálneho fondu (472)	12.581	11.699
10.	Iné dlhodobé záväzky (336A, 372A, 474A, 47XA)		
<b>B.II.</b>	<b>Dlhodobé rezervy (r.119+r.120)</b>	<b>79.112</b>	<b>77.538</b>
2.	Ostatné rezervy (459A, 45XA)	79.112	77.538
<b>B.III.</b>	<b>Dlhodobé bankové úvery (461A, 46XA)</b>	<b>0</b>	<b>224.500</b>
<b>B.IV.</b>	<b>Krátkodobé záväzky (r.123+r.127 až r.135)</b>	<b>16.450.214</b>	<b>22.100.205</b>
1.	Záväzky z obchodného styku	12.316.012	14.629.303
a	Záväzky z obchodného styku voči prepojeným osobám	8.926.046	11.590.445
	Ostatné záväzky z obchodného styku (r.321A, r.322A, r.342A, r.325A, r.326A, r.32XA, r.475A, r.476A, r.478A, r.47XA)	3.389.966	3.038.858
c	Ostatné záväzky voči prepoj. UJ	3.800.000	3.840.583
3	Záväzky voči spoločníkom	0	3.000.000
5	Záväzky voči zamestnancom (r.331, r.333, r.33X, r.479A)	192.493	204.423
6.	Záväzky zo sociálneho poistenia (r.366)	126.026	265.189
	Daňové záväzky a dotácie (r.341, r.342, r.343, r.345, r.346, r.347, r.34X)	1.723	146.224
8.	Iné záväzky (r.372A, r.379A, r.474A, r.475A, r.479A, r.47XA)	13.960	14.483
10.			
<b>B.V.</b>	<b>Rezervy (r.137+r.138)</b>	<b>768.869</b>	<b>638.303</b>
1.	Zákonné rezervné fondy (r. 323A, r.451A)	119.263	87.378
2.	Ostatné rezervy	649.606	550.925
<b>B.VI.</b>	<b>Bežné bankové úvery (221A, 231, 232, 23X, 461A, 46XA)</b>	<b>10.241.050</b>	<b>6.413.277</b>
<b>C.</b>	<b>Časové rozlíšenie (r. 142 až r.145)</b>	<b>12.818</b>	<b>11.875</b>
2.	Krátkodobé výdavky budúcich období (r.383A)	12.818	11.875

### VÝKAZ ZISKOV A STRÁT

		<b>31.12.19</b>	<b>31.12.18</b>
*	<b>Čistý obrat – skupina 6</b>	<b>33.443.803</b>	<b>31.463.189</b>
**	<b>Výnosy z bežnej činnosti r.03 až r.09</b>	<b>34.521.126</b>	<b>31.369.873</b>
I.	Tržby z predaja tovaru (r.604, r.607)	39.368	5.452
II.	Tržby z predaja vlastných výrobkov (r.601)	33.378.306	31.438.187
III.	Tržby z predaja služieb (r.602, r.606)	26.129	19.550
IV.	Zmena stavu vnútorných zásob (+/- účtovná skupina 61)	427.893	-422.586
V.	Aktivácia (účtovná skupina 62)	218.932	208.187
VI.	Tržby z predaja dlhodobého majetku r.641, r.642	178.193	85.909
VII.	Ostatné tržby za hospodárske obdobie (r.644, r.645, r.646, r.648, r.655, r.657)	252.305	35.174
	Náklady z bežnej činnosti		
**	<b>r.11+r.12+r.13+r.14+r.15+r.20+r.21+r.24+r.25+r.26</b>	<b>33.814.704</b>	<b>30.593.346</b>
A.	Náklady vynaložené na obstaranie predaného tovaru (504, 507)	39.109	5.219
B.1.	Spotreba materiálu, energie a ostatných neskladovateľných dodávok (r.501, r.502, r.503, r.505A)	23.873.694	21.685.240
C.	Opravné položky k zásobám (+/-) (505)	0	0
D.	Služby (účtovná skupina 51)	4.198.407	3.194.271
E.	Mzdové náklady (r.16 až r.19)	4.277.498	4.401.181
1.	Mzdy (r.521, r.522)	3.025.896	3.088.136
3.	Náklady na sociálne poistenie (r.524, r.525, r.526)	1.058.467	1.072.319
4.	Sociálne náklady (r.527, r.528)	193.135	240.726
F.	Dane a poplatky (účtovná skupina 53)	32.566	32.335
G.	Odpisy a oprávky r.22 + r.23	1.070.067	1.081.159
I.	Odpisy a opravné položky k dlhodobému nehmotnému a hmotnému majetku (r.551)	1.070.067	1.081.159
H.	Ostatková hodnota predaného dlhodobého hmotného majetku a predaného materiálu (r.541, r.542)	175.661	89.033
I.	Tvorba a zúčtovanie opravných položiek k pohľadávkam (+/-547)	-10.357	-15.949
J.	Ostatné náklady z hospodárskej činnosti (r.543, r.544, r.545, r.546, r.547, r.548, r.549, r.555, r.557)	158.059	120.857

***	Hospodársky výsledok z bežnej činnosti (+/-) (r.02-r.10)	706.422	776.527
*	<b>Pridaná hodnota r. (03+04+05+06+07) – r.(11+12+13+14)</b>	<b>5.979.418</b>	<b>6.364.060</b>
*	<b>Výnosy z finančnej činnosti r.30+r.31+r.35+r.39+r.42+r.43+r.44</b>	<b>13.328</b>	<b>1.356</b>
IX.	Výnosy z dlhodobého finančného majetku súčet (r. 32 až r. 34)		
XI.	Výnosové úroky r.40+r.41		
1.	Výnosové úroky od prepoj. UJ		
2.	Ostatné výnosové úroky (r.662A)		
XII.	Kurzové zisky (663)	13.328	1.356
**	Náklady z finančnej činnosti r.46+r.47+r.48+r.49+r.52+r.53+r.54	347.447	315.520
N.	Nákladové úroky r.50+r.51	307.988	298.403
1.	Ostatné nákladové úroky konsol. Jednotka (r.562A)	115.583	40.583
2.	Ostatné nákladové úroky (r.562A)	192.405	257.820
O.	Kurzové straty (563)		
Q.	Ostatné náklady na finančnú činnosť (r.568, r.569)	39.459	17.117
***	<b>Hospodársky výsledok z finančnej činnosti (+/-) (r.29-r.45)</b>	<b>-334.119</b>	<b>-314.164</b>
****	<b>Hospodársky výsledok z bežnej činnosti pred zdanením r.27+r.55</b>	<b>372.303</b>	<b>462.363</b>
R.	Daň z príjmu z bežnej činnosti r.58+r.59	119.661	255.560
1	Splatná daň z príjmu z bežnej činnosti (r.591, r.595)	153.119	264.729
2	Odložená daň z príjmu z bežnej činnosti (+/- r.592)	-33.458	-9.169
****	<b>Výsledok hospodárenia za účtovné obdobie po zdanení (+/-) [r.56+r.57-r.60]</b>	<b>252.642</b>	<b>206.803</b>

## INVESTÍCIE

	Saldo 1.1.2019	Nárast	Pokles	Saldo 31.12.2019
<b>OBSTARÁVACIA CENA</b>				
Software	57.437	2.860		60.297
Licencie	100.000	430		100.430
Pozemky	587.378			587.378
Stavby	11.278.026	146.440		11.424.466
Stroje a zariadenia	18.763.769	727.628	4.738	19.486.658
Obstaranie dlhodobý hmotný majetok	282.470	1.071.302	874.067	479.705
Obstaranie dlhodobý nehmotný majetok		25.576		25.576
Poskytnuté preddavky na DNHIM	6.600	7.074	7.074	6.600
Poskytnuté preddavky na DHIM	7.000	51.735	51.735	7.000
Ostatné HIM	11.640			11.640

<b>OPRÁVKY</b>				
Stavby	6.354.979	565.163		6.920.142
Stroje a zariadenia	17.635.273	489.755	4.738	18.120.289
Software	34.324	7.587		41.911
Licencie	92.510	7.562		100.072
Ostatné HIM	11.640			11.640
<b>ZOSTATKOVÁ CENA</b>				
Software	23.113			18.386
Licencie	7.490			358
Pozemky	587.378			587.378
Stavby	4.923.047			4.504.324
Stroje a zariadenia	1.128.496			1.366.369
Obstarávanie dlhodobý hmotný majetok	282.470			479.705
Obstarávanie dlhodobý nehmotný majetok	0			25.576
Poskytnuté preddavky na DNHIM	6.600			6.600
Poskytnuté preddavky na DHIM	7.000			7.000
Ostatné HIM	0			

### VLASTNÉ IMANIE SPOLOČNOSTI

	ZÁKLADNÉ IMANIE	ZÁKONNÝ REZERVNÝ FOND	KAPITÁLOVÉ FONDY	NEROZDELENÝ ZISK MINULÝCH OBDOBÍ	NEUHRADENÁ STRATA MINULÝCH ROKOV	HOSPODÁRSKY VÝSLEDOK V ÚČTOVNOM OBDOBÍ	SPOLU
31.12.2018	5.292.307	529.563		398.244		206.803	6.426.917
31.12.2019	5.292.307	529.563		717.440		252.642	6.791.952

## VÝZNAMNÉ SKUTOČNOSTI, KU KTORÝM DOŠLO PO UZAVRETÍ ÚČTOVNÉHO OBDOBIA

Po uzavretí účtovného obdobia nedošlo k významným skutočnostiam, ktoré by zmenili majetkové a finančné pomery vychádzajúce z účtovnej závierky, predloženej na schválenie valnému zhromaždeniu spoločníkov.

Koncom roka 2019 sa prvýkrát objavili správy z Číny o koronavíruse. V prvých mesiacoch roku 2020 sa vírus rozšíril do celého sveta a jeho negatívny vplyv nadobudol veľké rozmery.

V čase zverejnenia tejto účtovnej závierky sa situácia stále mení, preto nemožno predvídať budúce účinky a dopady.

Manažment bude pokračovať v monitorovaní potenciálneho dopadu a podnikne všetky možné kroky na zmiernenie akýchkoľvek negatívnych účinkov na spoločnosť.

Účtovná jednotka zahrnie akýkoľvek negatívny vplyv alebo stratu do vedenia účtovníctva a účtovnej závierky v r. 2020.

### DOPAD NA ŽIVOTNÉ PROSTREDIE

Spoločnosť dodržiavala všetky zákonom stanovené parametre týkajúce sa emisií dymu do životného prostredia. Počas účtovného obdobia boli všetky parametre neustále sledované a bolo vykonaných množstvo kontrol.

### EXISTENCIA ORGANIZAČNEJ JEDNOTKY V ZAHRANIČÍ

Spoločnosť nemá žiadnu organizačnú jednotku v zahraničí.

### PREDPOKLADANÝ VÝVOJ RIADENIA V ROKU 2020

#### ➤ *Všeobecná situácia*

V roku 2020 očakávame rovnakú úroveň vo výrobe pre nášho najväčšieho zákazníka Whirlpool. FIAT predpokladá zhruba rovnaké množstvá ako v minulom roku a taktiež predlžuje výrobu aktuálnych modelov áut o 2-4 roky. Hospodársky výsledok očakávame výrazne lepší ako v roku 2019. Koncom roka 2020 plánujeme dodávať 25% mesačnej produkcie pre zákazníka MAN.

#### ➤ *Vývoj výroby*

V roku 2020 očakávame pre spoločnosť Whirlpool pokračovanie vo výrobe v približne rovnakých množstvách modelov zvrchu a spredu plnených práčok.

Spoločnosť FIAT pokračuje vo výrobe modelov Lancia Y a Fiat 500 v približne rovnakých množstvách.

Zákazník MAN bude postupne meniť svoje výrobné portfólio a do konca roka by sme mali dodávať komponenty pre 25% produkcie, pričom na maximum dodávok by sme sa podľa plánov mali dostať na konci júna 2021.

➤ *Ludské zdroje*


Predpokladáme stabilný stav priamych zamestnancov a pokračujeme vo výrobe v 3-zmennej prevádzke, s posilnením ľudských zdrojov pre zabezpečenie montáže pre diely zákazníka MAN. Naďalej budeme pokračovať v trende navyšovania podielu vlastných zamestnancov oproti agentúrnym. Cieľom je podiel 80/20.

### ROZDELENIE HOSPODÁRSKEHO VÝSLEDKU

Na záver Vám navrhujem zaúčtovať zisk vo výške **252.642,20 Euro** na účet Nerozdeleného zisku minulých rokov.

Poprad 30.6.2020

**KONATEL**



Ing. Fernando Iannucci

## RELAZIONE SULLA GESTIONE

AL BILANCIO AL 31/12/2019

\*\*\*\*\*

### 1. Informazioni di base sulla società

Ragione sociale: **PRIMA POPRAD s.r.o.**  
Sede: Hlavná 4736, Poprad, Matejovce 059 51

Forma legale: società a responsabilità limitata  
Oggetto sociale: attività intermediaia nel settore del commercio, acquisto e vendita delle immobilizzazioni  
produzione prodotti di plastica

Capitale sociale: **5.292.307 euro**

1. La società commerciale è stata costituita con l'atto di costituzione sotto forma del verbale notarile N 372/2003 Nz 85216/2003 del 26.9.2003.

Soci della società sono :

**PRIMA COMPONENTS EUROPE S.R.L.** 99% pari a 5 239 384 EUR

**PRIMA APPLIANCES DIVISION S.R.L.** 1% pari a 52 923 EUR

STRUTTURA DELLA SOCIETA'

**ORGANO STATUTARIO**

***Fernando IANNUCCI – AMMINISTRATORE***

### 2. BILANCIO 2019

Signori Soci,

il bilancio che viene sottoposto alla Vostra approvazione, formato dallo Stato Patrimoniale, dal Conto Economico e dalla Nota integrativa, è stato redatto con l'osservanza delle disposizioni in materia previste dal Legge Contabile , Nr. 431/2002 G.U e relative modificazioni.

## A) SITUAZIONE IN SOCIETÀ

### ➤ *Situazione generale*

Nei confronti dell'anno precedente, l'esercizio del 2019 rappresentava per la società Prima Poprad s.r.o un'anno di nascita di un nuovo progetto per un nuovo cliente MAN

Nella seconda metà dell'anno abbiamo sostenuto il certificato di ISO 14001 ed il certificato di OHSAS 18001. Inoltre la nostra società ha ottenuto con successo il certificato IATF.

### ➤ *Situazione nella Produzione*

Nel corso del 2019 le attività produttive della società erano influenzate dall'impatto del nuovo cliente e del progetto nuovo. Questo progetto è stato anche un progetto pilota del gruppo, in cui il nostro sito produttivo ha partecipato direttamente al progetto dall'inizio fino alla realizzazione. I dipendenti dell'azienda hanno partecipato al primo assemblaggio dei parti prima del lancio della produzione a pieno regime. Un grande vantaggio è stata la partecipazione a prove di montaggio direttamente nello stabilimento di produzione MAN, dove sono state valutate le carenze e poi sono state adottate specifiche misure correttive per eliminarle. In relazione del lancio del nuovo progetto, sono stati effettuati maggiori investimenti nella riparazione di macchinari e attrezzature.

Oltre l'avviamento del nuovo progetto sopra descritto la società si è concentrata soprattutto sulle attività relative al consolidamento del processo produttivo ed aumento dell'efficienza della produzione. In termini di industrializzazione e qualità, questo ha significato per noi razionalizzare e migliorare i processi produttivi al fine di ottenere migliori indicatori di qualità per soddisfare le crescenti esigenze dei nostri clienti. In termini di quantità complessivi, non abbiamo riscontrato differenze significative rispetto al periodo precedente.

### ➤ *Risorse umane*

Nell'anno 2019 non è stata registrata una crescita ulteriore nelle risorse umane dell'impresa. Lo scopo dell'impresa era di stabilizzare il numero attuale dei dipendenti, Durante l'anno è avvenuto solo una leggera diminuzione come numero delle persone in quanto dopo l'ottimizzazione delle procedure e snellito la produzione, la società PRIMA POPRAD è passata da produzione da 4 turni a 3 turni.

In particolare veniva aumentato soprattutto il numero dei dipendenti propri. Il motivo di questo fatto fu basato soprattutto sull'intenzione di stabilizzare il numero degli operatori in singoli turni e di

eliminare la fluttuazione già abbastanza alta, causata dai dipendenti assunti attraverso le agenzie. La nostra attenzione fu puntata alla crescita delle risorse umani da punto di vista della qualità, della tecnica e della logistica, come anche all'addestramento permanente delle risorse umane perché la filosofia della società viene basata alla formazione permanente dei dipendenti propri ed *alla crescita del corporate identity*.

➤ *Situazione nel settore e Concorrenza*

L'esercizio 2019 fu rappresentato dalla crescita modesta nel settore della produzione delle macchine ed apparecchiature per uso domestico come anche nel settore automobilistico.

Il nostro cliente fondamentale veniva e viene rappresentato dalla società Whirlpool Slovakia che occupa 55% ca. del valore totale del nostro fatturato. Anche se le nostre attività dipendono distintamente dalla situazione nel settore del nostro cliente fondamentale, alla seconda parte noi siamo per alcune linee di produzione i fornitori unici della società Whirlpool, ciò crea per noi anche una certa protezione contro l'eventuale concorrenza. Attraverso lo sviluppo successivo nel settore automobilistico stiamo rafforzando il processo della diversificazione che ci permette in breve tempo ottenere la scala più ampia della clientela ed abbassare i rischi basati su unico settore.

## **B) QUADRO MACRO ECONOMICO: SLOVAKIA**

Secondo quanto pubblicato dalla Banca Nazionale Slovaca (NBS) la crescita economica della Slovacchia a fine 2019 dovrebbe attestarsi intorno al 2.3%, registrando quindi una riduzione delle sue previsioni di 0.2 punti percentuali. Alla base di questo calo vi sono fattori esterni difficili da prevedere. In particolare, i dazi che gli Stati Uniti hanno imposto sui prodotti manifatturieri europei, e nello specifico quelli legati all'automotive.

Nonostante la forte dipendenza dell'economia della Repubblica Slovaca al settore automotive sia fonte di apprensione per il futuro, le agenzie di rating vedono stabile il futuro del paese. I punti che hanno contribuito a questo risultato sono state le prospettive positive di crescita economica futura; un settore bancario ben capitalizzato; una politica fiscale stabile; un basso debito pubblico (Fonte: Standard & Poor's).

Sono inoltre da non sottovalutare le conseguenze economiche a lungo termine a seguito della semi-chiusura delle frontiere cinesi ed europee dovute al tentativo di contenimento della malattia respiratoria COVID-19 (causata dal virus SARS-CoV-2) e dei nuovi focolai registrati nel Nord Italia e nel mondo. Anche le future conseguenze sociali come scetticismo e timore di riprendere il commercio verso le aree più colpite, anche dopo aver scongiurato questa pandemia, sono fonte di incertezza.

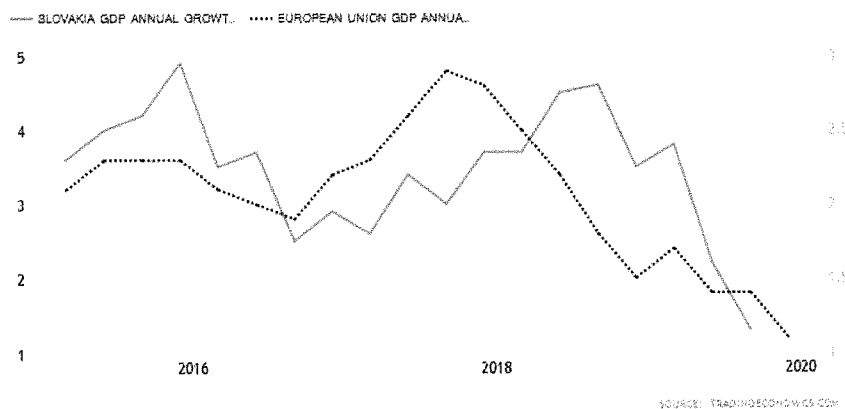
### Tasso di crescita annuale Slovacchia e Unione Europea.

Il tasso di crescita slovacco e quello europeo sono soggetti allo stesso andamento anche se le percentuali di crescita sono diverse. La crescita dell'economia slovacca sarà del 2.3% a fine 2019, mentre il tasso nel 2020 sarà indicativamente del 2.2%, crescendo poi nel 2021 al 2.5% fino ad arrivare al 2.6% nel 2022.

Il rallentamento dell'economia del paese si rifletterà su un rallentamento della crescita dell'occupazione e dei salari.

La Repubblica Slovacca si presenta agli occhi di investitori internazionale come un'economia sana, in crescita e con un debito sotto controllo, ben al di sotto dei parametri europei. Per il futuro questo è un buon segnale che può permetterle di adottare manovre espansive per favorire la crescita sia interna che estera.

I temi che preoccupano l'andamento dell'economia del paese sono da un punto di vista politico gli equilibri post-elezioni nazionali e il livello di qualità delle istituzioni locali, mentre da un punto di vista economico sono le incertezze esterne che possono affliggere il settore automotive slovacco. Anche l'aumento del costo del lavoro, più che proporzionale rispetto al livello di produzione, evidenzia difficoltà più profonde e radicate nel paese come la scarsa presenza di manodopera qualificata rispetto alla domanda di personale con alti livelli di formazione.



### PIL pro capite e Consumo individuale effettivo:

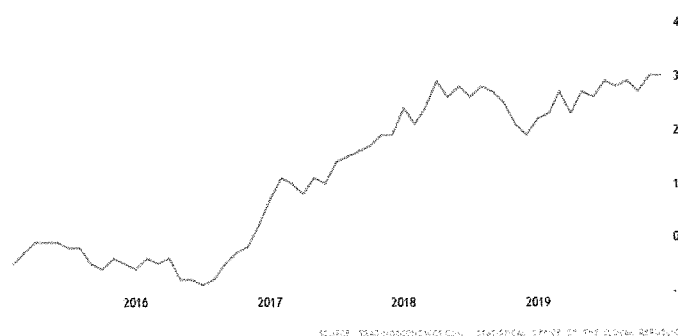
Alla fine del 2019 il Pil pro capite della Repubblica Slovacca a parità di potere d'acquisto si è attestato al 73% della media dell'Unione Europea. Stessa percentuale è stata registrata anche per un altro indicatore, cioè il consumo individuale effettivo (abbreviato dall'inglese in AIC), il quale si riferisce a tutti i beni e servizi consumati attualmente dai nuclei familiari, dando quindi

un'indicazione del benessere materiale delle famiglie. Sebbene entrambi gli indici siano aumentati nel corso degli ultimi tre anni (Pil pro-capite da 72 nel 2016 a 73 nel 2019; AIC da 68 nel 2016 a 73 nel 2019), il divario con l'Europa Occidentale è anch'esso aumentato. Invece, se comparato con gli altri tre paesi dell'area Visegrad, la Repubblica Slovacca si assesta al secondo posto, dietro la Repubblica Ceca.

	GDP 2019	AIC 2019
Austria	127	117
Germania	122	120
Repubblica Ceca	91	82
Slovacchia	73	73
Ungheria	71	64
Polonia	70	76

#### Tasso di inflazione:

L'indice dei prezzi al consumo della Slovacchia a Dicembre 2019 ha registrato un tasso del 3.0%, lo stesso registrato nel mese precedente, nonché il più alto dal Dicembre 2012.



#### Bilancia commerciale della Slovacchia:

Tenendo presente l'arco temporale tra Gennaio e Novembre, rispetto allo stesso periodo dell'anno precedente, le esportazioni sono scese del 1.6% (€ 74616 mln), mentre le importazioni sono cresciute del 3.5% (€ 73434), arrivando quindi a registrare un surplus di € 1179 mln.

#### Salari medi in Slovacchia:

Il salario medio in Slovacchia aumenta più che proporzionalmente rispetto alla produttività del lavoro. Cio' comporta a una stabilizzazione del tasso disoccupazione, che si aggira intorno al 5% (nel Dicembre 2019 era pari a 4.92%), conseguenza anche del non allineamento tra elevata

domanda di lavoro qualificato a fronte di una offerta di manodopera poco qualificata presente nel paese. Le imprese slovacche sono costrette a rivolgersi all' estero .

A fine 2019, il salario minimo di legge in Slovacchia è di € 580.00, in linea con quello della Repubblica Ceca (€ 575.00), più basso di quello in Polonia (€ 611.00), ma superiore a quello presente in Ungheria (€ 487.00).

### ATTIVITÀ DI RICERCA E SVILUPPO

Nel campo di laminazione di materiali plastici, l'attività di ricerca e sviluppo svolge un ruolo importante. Nonostante che le tecnologie produttive utilizzate sono consolidate da anni, è necessario sviluppare sempre nuovi metodi di produzione che corrispondono ai bisogni e alle richieste del cliente. Per questo motivo, ed anche grazie al know-how e alle competenze del gruppo Prima, che opera da anni nel settore di laminazione di materiali plastici, fa i passi necessari ai fini di miglioramento della qualità dei prodotti e di soddisfazione delle richieste sempre nuove del cliente.

### SITUAZIONE PATRIMONIALE - FINANZIARIA - ECONOMICA

Al fine di valutare la situazione patrimoniale, finanziaria ed economica si espongono i valori del bilancio:

SITUAZIONE PATRIMONIALE	<i>Esercizio in esame</i>	<i>Esercizio precedente</i>
<i>Capitale investito</i>	34.469.396	35.904.314
<i>Capitale proprio</i>	6.791.952	6.426.917
<i>Capitale di terzi</i>	27.664.626	29.465.522
<i>Ratei passivi</i>	12.818	11.875

SITUAZIONE ECONOMICA	<i>Esercizio in esame</i>	<i>Esercizio precedente</i>
<i>Risultato esercizio operativo</i>	706.422	776.527
<i>Gestione finanziaria</i>	-334.119	-314.164
<i>Imposte</i>	119.661	255.560
<i>Risultato d'esercizio</i>	252.642	206.803

INDICATORI	<i>Esercizio in esame</i>	<i>Esercizio precedente</i>
CURRENT RATIO	0,99	1,00
ACID TEST	0,88	0,93
GIACENZA MEDIA SCORTE	31	25
TEMPO MEDIO DI INCASSO	230	278
DILAZIONE MEDIA DI PAGAMENTO	188	246
ROA	0,7%	0,6%
ROS	0,8%	0,7%
ROE	3,7%	3,2%

### PERSONALE

INDICATORE	<i>Ai 31.12.2019</i>	<i>Ai 31.12.2018</i>
<i>Numero dipendenti totale</i>	228	264
<i>Numero medio dipendenti</i>	233	272
<i>Salari e stipendi e contributi sociali in Euro</i>	4.084.363	4.160.455
<i>Costi del personale diversi in Euro.</i>	193.135	240.726

### STATO PATRIMONIALE

		31.12.19	31.12.18
	<b>TOTALE ATTIVO r.02+r.33+r.74</b>	<b>34.469.396</b>	<b>35.904.314</b>
<b>A.</b>	<b>Immobilizzazioni r.03+r.11+r.21</b>	<b>6.995.695</b>	<b>6.965.594</b>
<b>A.I.</b>	<b>Immobilizzazioni immateriali r. 04 fino r.10</b>	<b>50.920</b>	<b>37.203</b>
2.	Software (013) -/073,091A/	18.386	23.113
3.	Brevetti industriali (014) -/074,091A/	358	7.490
6.	Immobilizzazioni immateriali durevoli in corso d'acquisto (042) -094	25.576	0
7.	Acconti versati per l'acquisto di immobilizzazioni immateriali durevoli (051)-095A	6.600	6.600
<b>A.II.</b>	<b>Immobilizzazioni materiali r. 12 fino r. 20</b>	<b>6.944.775</b>	<b>6.928.391</b>
<b>A.II.1.</b>	<b>Terreni (031) -092A</b>	<b>587.378</b>	<b>587.378</b>
2.	Costruzioni (021) -/081,092A/	4.504.324	4.923.047
3.	Beni mobili autonomi e complessi dei beni mobili (022) -/082,092A/	1.366.368	1.128.496
7.	Immobilizzazioni materiali durevoli in corso d'acquisto (042) -094	479.705	282.470

8.	Acconti versati per l'acquisto delle immobilizzazioni materiali durevoli (052) - 095A	7.000	7.000
<b>A.III.</b>	<b>Immobilizzazioni durevoli finanziarie r. 22 fino r. 32</b>	<b>0</b>	<b>0</b>
<b>B.</b>	<b>Attivo circolante r. 34+r. 41+r. 53+r. 66+r. 71</b>	<b>26.775.172</b>	<b>28.919.672</b>
<b>B.I.</b>	<b>Scorte r. 35 fino r. 40</b>	<b>2.838.637</b>	<b>2.144.681</b>
B.I.1.	Materiale (112,119,11X) -/191,19X/	1.947.159	1.679.197
2.	Prodotti in corso di lavorazione e semilavorati (121,122,12x) -/192,193,19X/	181.295	115.459
3.	Prodotti finiti (123) -194	706.380	344.322
5.	Merce (132,133,13X,139) -/196,19X/	3.803	5.703
<b>B.II.</b>	<b>Crediti a lungo termine 042+ dal 046 al 052</b>	<b>446.239</b>	<b>296.188</b>
<b>B.II.1</b>	<b>Crediti dal rapporto commerciale dal 43 al 45</b>		
8.	Credito fiscale differito (481A)	446.239	296.188
<b>B.III.</b>	<b>Crediti a breve termine 54+dal 58 al 65</b>	<b>23.488.862</b>	<b>26.477.998</b>
<b>B.III.1.</b>	<b>Crediti commerciali 55+56+57</b>	<b>21.045.799</b>	<b>23.944.387</b>
1a	Crediti commerciali verso unita del gruppo (311A, 312A, 313A, 314A, 315A, 31XA) - /391/	10.743.743	13.409.880
1c	Crediti commerciali diversi (311A, 312A, 313A, 314A, 315A, 31XA) - /391/	10.302.056	10.534.507
4.	Crediti nell'ambito di partecipazioni eccetto crediti verso le unita' contabili affiliate		
7.	Crediti fiscali e sovvenzioni (341,342,343,345,346,347)-391A	116.331	6.221
3.	Crediti diversi verso unita' contabili affiliate	2.164.114	2.360.852
9.	Crediti diversi (335A, 33XA, 371A, 374A, 375A, 378A) -391A	162.618	166.538
<b>B.IV.</b>	<b>Disponibilita' liquide (somma r.067 fino r. 070)</b>		
<b>B.V.</b>	<b>Conti bancari r. 72 + 73</b>	<b>1.434</b>	<b>805</b>
1.	Denaro (211,213,21X)	1.434	805
2.	Depositi in banca (221,22XA,-/261/		
<b>C.</b>	<b>Distinzione temporale di ratei e risconti r. 75 fino r. 78</b>	<b>698.529</b>	<b>19.048</b>
C.1.	Risconti attivi a lungo termine (381A,382A)	623.828	0
2.	Risconti attivi a breve termine (381A,382A)	70.536	4.219
4.	Ratei attivi a breve termine(385A)	4.165	14.829

		<b>31.12.19</b>	<b>31.12.18</b>
	<b>Capitale proprio e debiti totale r. 80 + r. 101 + r. 141</b>	<b>34.469.396</b>	<b>35.904.314</b>
<b>A.</b>	<b>Capitale proprio r. 81 + r. 85 + r. 086 + r. 087 + r. 90 + 93 + 97 + 100</b>	<b>6.791.952</b>	<b>6.426.917</b>
<b>A.I.</b>	<b>Capitale sociale (r.82 fino 084)</b>	<b>5.292.307</b>	<b>5.292.307</b>
A.I.1.	Capitale sociale (411 oppure +/-491)	5.292.307	5.292.307
<b>A IV</b>	<b>Fondi di riserva legali r.88+r.89</b>	<b>529.563</b>	<b>529.563</b>
1.	Fondo di riserva legale/indistribuibile/dai versamenti capitale(417A, 418, 421A, 422)	529.563	529.563
<b>A.V.</b>	<b>Fondi creati dagli utili (r. 91 + 92)</b>		
<b>A.VI.</b>	<b>Fondo di rivalutazione r.94+r.95+r.96</b>		
<b>AVII.</b>	<b>Risultato dell'esercizio anni precedenti r.98+r.99</b>	<b>717.440</b>	<b>398.244</b>
1	Profitti degli esercizi precedenti non distribuiti (428)	717.440	398.244
<b>A.V.</b>	<b>Risultato dell'esercizio per periodo contabile dopo la tassazione +/- r.001-(r.081+r.085+r.086+r.087+r.090+r.093+r.097+r.101+r.141)</b>	<b>252.642</b>	<b>206.803</b>
<b>B.</b>	<b>Debiti r. 102 + r. 118 + r. 121 + r. 122 + r. 136 + 139 + 140</b>	<b>27.664.626</b>	<b>29.465.522</b>
<b>B.I.</b>	<b>Debiti a lungo termine (r 103+dal107al 117)</b>	<b>125.381</b>	<b>11.699</b>
B.I.1.c	Debiti a lungo termine dal rapporto commerciale 104+105+106	112.800	0
9.	Debiti del fondo sociale (472)	12.581	11.699
10.	Debiti a lungo diversi (336A, 372A, 474A, 47XA)		
<b>B.II.</b>	<b>Fondi rischi r. 119 + r. 120</b>	<b>79.112</b>	<b>77.538</b>
2	Fondi rischi diversi (459A,45XA)	79.112	77.538
<b>B.III.</b>	<b>Mutui passivi a lungo termine (461A,46XA)</b>	<b>0</b>	<b>224.500</b>
<b>B IV</b>	<b>Debiti a breve termine (r.123+127 fino al 135)</b>	<b>16.450.214</b>	<b>22.100.205</b>
1	Debiti commerciali (r. 124 al r. 126)	12.316.012	14.629.303

a	Debiti commerciali verso le unita' contabili affiliate (321A, 322A, 324A, 325A, 326A, 32XA,475A, 476A, 478A, 47XA)	8.926.046	11.590.445
c	Debiti commerciali diversi (321A, 322A, 342A, 325A, 326A, 32XA, 475A, 476A, 478A, 47XA)	3.389.966	3.038.858
3.	Debito verso leu nite contab.affiliate	3.800.000	3.840.583
	Debiti verso socio	0	3.000.000
6.	Debiti verso dipendenti (331,333,33X,479A)	192.493	204.423
7.	Debiti previdenza sociale (366)	126.026	265.189
8.	Debiti fiscali e sovvenzioni (341,342,343,345,346,347,34X)	1.723	146.224
10.	Debiti diversi (372A, 379A, 474A, 475A, 479A,47XA)	13.960	14.483
<b>B.V.</b>	<b>Fondi rischi r. 137 + 138</b>	<b>768.869</b>	<b>638.303</b>
1	Fondi rischi legali (323A,451A)	119.263	87.378
2	Fondi rischi diversi (323A, 32X, 459A, 45XA)	649.606	550.925
<b>B.VI.</b>	<b>Mutui bancari correnti (221A, 231, 232, 23X, 461A, 46XA)</b>	<b>10.241.050</b>	<b>6.413.277</b>
<b>C.</b>	<b>Distinzione temporale (r. 142 fino r.145)</b>	<b>12.818</b>	<b>11.875</b>
2.	Ratei passivi a breve termine (383A)	12.818	11.875

### CONTO ECONOMICO

		31.12.19	31.12.18
*	<b>Fatturato netto - gruppo 6</b>	<b>33.443.803</b>	<b>31.463.189</b>
**	<b>Ricavi dell'esercizio operativo dal03 al 09</b>	<b>34.521.126</b>	<b>31.369.873</b>
I.	Ricavi di vendita merce (604,607)	39.368	5.452
II.	Ricavi di vendita di prodotti propri (601)	33.378.306	31.438.187
III.	Ricavi di vendita dei servizi (602,606)	26.129	19.550
IV.	Variazioni della scorte (+/- gruppo contabile 61)	427.893	-422.586
V.	Produzione in economia (gruppo contabile 62)	218.932	208.187
VI.	Ricavi di vendita immobilizzazioni durevoli e del materiale (641,642)	178.193	85.909
VII.	Altri ricavi dell'esercizio (644,645,646,648,655,657)	252.305	35.174
**	<b>Costi dell'esercizio operativo 11+12+13+14+15+20+21+24+25+26</b>	<b>33.814.704</b>	<b>30.593.346</b>
A	Costi per il procurare della merce venduta (504, 507)	39.109	5.219
B.1.	Consumo del materiale, energie, forniture diverse non immagazzinabili (501,502,503,505A)	23.873.694	21.685.240
C	Svalutazione magazzino	0	0
D.	Servizi (grup.contabile 51)	4.198.407	3.194.271
E.	<b>Costi del personale 16+17+18+19</b>	<b>4.277.498</b>	<b>4.401.181</b>
1	Salari e stipendi (521,522)	3.025.896	3.088.136
3	Costi di previdenza sociale (524,525,526)	1.058.467	1.072.319
4	Costi sociali (527,528)	193.135	240.726
F.	Imposte e tariffe (gruppo contabile 53)	32.566	32.335
G.	<b>Svalutazione ed ammortamenti 22+23</b>	<b>1.070.067</b>	<b>1.081.159</b>
1	Ammortamento degli immobilizzi immateiali e materiali durevoli (551)	1.070.067	1.081.159
H.	Valore residuo degli immobilizzazioni durevoli e materiale venduto (541,542)	175.661	89.033
I	Accantonamento e registrazione svalutazioni crediti (+/- 547)	-10.357	-15.949
J.	Altri costi dell'esercizio (543,544,545,546,548,549,555,557)	158.059	120.857
***	<b>Risultato dell'esercizio operativo (+/-) (r. 02 - r. 10)</b>	<b>706.422</b>	<b>776.527</b>
*	<b>Valore aggiunto (03+04+05+06+07)-(11+12+13+14)</b>	<b>5.979.418</b>	<b>6.364.060</b>
*	<b>Ricavi finanziari 30+31+35+39+42+43+44</b>	<b>13.328</b>	<b>1.356</b>
IX.	<b>Proventi dagli immobilizzazioni finanziari durevoli r.32+33+34</b>		
XI	<b>Interessi attivi 40+41</b>		
2	Interessi attivi diversi (662A)		
XII.	Profitti su cambi (663)	13.328	1.356
**	<b>Costi ed oneri finanziari 46+47+48+49+52+53+54</b>	<b>347.447</b>	<b>315.520</b>

N	<b>Interessi passivi 50+51</b>	<b>307.988</b>	<b>298.403</b>
1	Interessi passivi per le unita' contabili affiliate	115.583	40.583
2	Interessi passivi diversi (562A)	192.405	257.820
O	Perdite su cambi (563)		
Q	Altri costi finanziari (568,569)	39.459	17.117
***	<b>Risultato dell'esercizio dall'attività finanziaria (+/-) (29 - r. 45)</b>	<b>-334.119</b>	<b>-314.164</b>
****	<b>Risultato dell'esercizio dell'attività ordinaria ante imposte r. 27+55</b>	<b>372.303</b>	<b>462.363</b>
R	<b>Imposta sui redditi 58+59</b>	<b>119.661</b>	<b>255.560</b>
1	Imposta sui redditi pagabile (591,595)	153.119	264.729
2	Imposta sui redditi differita (+/-592)	-33.458	-9.169
****	<b>Risultato dell'esercizio per il periodo contabile dopo la tassazione</b>	<b>252.642</b>	<b>206.803</b>

### INVESTIMENTI

	Saldo al 1.1.2019	Incrementi	Decrementi	Saldo 31.12.2019
<b>PREZZO ACQUISTO</b>				
Software	57.437	2.860		60.297
Licenze	100.000	430		100.430
Terreni	587.378			587.378
Fabbricati	11.278.026	146.440		11.424.466
Macchinari ed impianti	18.763.769	727.628	4.738	19.486.658
Immobil. materiali in corso d'acquisto	282.470	1.071.302	874.067	479.705
Immobil. immateriali in corso d'acquisto		25.576		25.576
Acconti versati per imm. materiali	6.600	7.074	7.074	6.600
Acconti versati per materiali	7.000	51.735	51.735	7.000
Altre immobilizzazione materiali	11.640			11.640
<b>FONDI DI AMM.TO</b>				
Fabbricati	6.354.979	565.163		6.920.142
Macchinari ed impianti	17.635.273	489.755	4.738	18.120.289
Software	34.324	7.587		41.911

Licenze	92.510	7.562		100.072
Altre immobilizzazione materiali	11.640			11.640
<b>VALORE CONT. RESIDUO</b>				
Software	23.113			18.386
Licenze	7.490			358
Terreni	587.378			587.378
Fabbricati	4.923.047			4.504.324
Macchinari ed impianti	1.128.496			1.366.369
Immob.ni materiali in corso d'acquisto	282.470			479.705
Immob.ni immateriali in corso d'acquisto	0			25.576
Acconti versati per imm. materiali	6.600			6.600
Acconti versati per materiali	7.000			7.000
Altre immobilizzazione materiali	0			

### PATRIMONIO NETTO DELLA SOCIETA'

	CAPITALE SOCIALE	FONDO DI RISERVA LEGALE	FONDI DI CAPITALE	UTILI ESERCIZI PRECEDENTI NON DISTRIBUITI	PERDITE DEGLI ESERCIZI PRECEDENTI NON COPERTE	RISULTATO D'ESERCIZIO DEL PERIODO CONTABILE	TOTALE
31.12.2018	5.292.307	529.563		398.244		206.803	6.426.917
31.12.2019	5.292.307	529.563		717.440		252.642	6.791.952

### FATTI DI RILIEVO AVVENUTI DOPO LA CHIUSURA DELL'ESERCIZIO

Dopo la chiusura dell'esercizio non si sono verificati fatti di rilievo che possono modificare la situazione patrimoniale e finanziaria della società risultante dal bilancio sottoposto all'approvazione dell'assemblea dei soci.

Alla fine del 2019 sono apparse per la prima volta le notizie dalla Cina sul coronavirus. Nei primi mesi del 2020 il virus si è diffuso in tutto il mondo e il suo impatto negativo ha assunto grandi proporzioni.

Al momento della pubblicazione di questo bilancio, la situazione sta ancora cambiando, pertanto non è possibile prevedere effetti e impatti futuri.

La direzione continuerà a monitorare il potenziale impatto e ad adottare tutte le misure possibili per pervenire eventuali effetti negativi sulla società.

L'entità deve includere qualsiasi effetto negativo o perdita nella contabilità e nel bilancio in 2020.

### **IMPATTO AMBIENTALE**

La società ha rispettato tutti i parametri di legge relativi alle emissioni di fumi nell' ambiente. Nel corso dell' esercizio contabile tutti i parametri sono stati costantemente monitorati e sono state effettuate numerose verifiche.

### **ESISTENZA DELLO STABILE ORG. ALL' ESTERO**

La società non ha alcuna stabile organizzazione all'estero.

### **EVOLUZIONE PREVEDIBILE DELLA GESTIONE 2020**

#### *➤ Situazione generale*

Nel corso 2020 aspettiamo il livello costante della produzione destinata per il nostro cliente più grande Whirlpool. La FIAT calcola cca. con le quantità uguali all' anno precedente inoltre proroga la produzione presso il nostro sito produttivo per ulteriori 2-4 anni. Nei confronti del 2019 il risultato dell'esercizio dovrebbe migliorare. Alla fine dell'anno 2020 aspettiamo il 25% della produzione mensile per il nuovo cliente MAN.

#### *➤ Situazione nella Produzione*

Nel 2020 prevediamo che la nostra società continuerà a produrre per il cliente Whirlpool in quantità approssimativamente uguali per quanto riguardano i modelli di lavatrici con riempimento superiore e frontale.

La società FIAT continua nella produzione dei modelli Lancia Y e Fiat 500 nelle quantità approssimativamente uguali.

La società MAN cambierà gradualmente il suo portfolio dei produzione ed entro dell' anno dovremmo fornire la produzione dei componenti circa 25% , mentre in regime con le consegne e produzione saremmo in base ai piani entro giugno 2021.

➤ *Risorse umane*

Continua la produzione a 3 turni, prevediamo lo stato stabile dei dipendenti diretti ma al riferimento all'implementazione del montaggio per progetto MAN aspettiamo un incremento del personale.

Anche in futuro seguiremo la tendenza dell'aumento della percentuale dei dipendenti propri (espressa nei confronti dei dipendenti assunti attraverso le agenzie) che dovrebbe raggiungere la quota 80/20.

**DESTINAZIONE DEL RISULTATO D'ESERCIZIO**

In conclusione vi propongo di destinare l'utile di € **252642.20** ad Utili non distribuiti degli esercizi precedenti.

Poprad 30.6.2020

**L'AMMINISTRATORE**



---

Ing. Fernando Iannucci

