







**Individuálna účtovná zvierka Duslo, a.s.  
k 31. decembru 2021  
zostavená v súlade s  
Medzinárodnými štandardmi  
pre finančné výkazníctvo platnými v Európskej únii**

Deň zostavenia účtovnej zvierky	Podpisový záznam členov štatutárneho orgánu účtovnej jednotky	Podpisový záznam osoby zodpovednej za zostavenie účtovnej zvierky	Podpisový záznam osoby zodpovednej za vedenie účtovníctva
14. 3. 2022	 Ing. Petr Bláha podpredseda predstavenstva  Ing. Kvetoslava Trenčianska členka predstavenstva	 Ing. Ingrid Ligačová vedúca Odboru hlavného účtovníka	 Ing. Ingrid Ligačová vedúca Odboru hlavného účtovníka

## Výkaz finančnej pozície

(v tis. EUR)	Poznámka	31.12.2021	Stavk 31.12.2020 (upravené)	1.1.2020 (upravené)
<b>AKTÍVA</b>				
<b>Obežné aktíva</b>				
Peňažné prostriedky a peňažné ekvivalenty	6	105	1 135	13 998
Emisné kvóty	7	-	-	0
Pohľadávky z obchodného styku a iné pohľadávky	8	135 568	52 182	60 016
Krátkodobé nefinančné pohľadávky	8	-	-	-
Pohľadávka z dane z príjmu		0	12	-
Zásoby	9	63 195	49 869	58 353
		<b>198 868</b>	<b>103 198</b>	<b>132 367</b>
<b>Dlhodobé aktíva</b>				
Emisné kvóty	7	4 581	6 350	4 553
Hmotný majetok	10	503 194	522 399	536 270
Poskytnuté nevratné zálohy	10	416	102	1 533
Právo na užívanie majetku	10	10 007	11 764	13 951
Nehmotný majetok	12	1 635	2 018	2 990
Investície do nehnuteľností	11	1 541	1 594	1 619
Finančné investície	14	3 126	3 128	3 128
Dlhodobé nefinančné pohľadávky		188	188	188
		<b>524 688</b>	<b>547 543</b>	<b>564 232</b>
<b>Spolu aktíva</b>		<b>723 556</b>	<b>650 741</b>	<b>696 599</b>
<b>ZÁVÄZKY A VLASTNÉ IMANIE</b>				
<b>Krátkodobé záväzky</b>				
Záväzky z obchodného styku a iné záväzky	16	105 420	42 556	40 842
Krátkodobé záväzky z leasingu	16	2 479	2 295	2 519
Rezervy	18	9 582	567	1 420
Rezerva na emisie	18	2 353	6 350	6 451
Splatná daň z príjmov		291	-	-
Úvery a pôžičky	17	203 000	155 638	132 288
		<b>323 125</b>	<b>207 406</b>	<b>183 520</b>
<b>Dlhodobé záväzky</b>				
Dlhodobé záväzky		5 588	5 228	4 331
Dlhodobé záväzky z leasingu		7 687	9 605	11 511
Rezervy	18	5 476	5 476	5 476
Úvery a pôžičky	17	0	47 115	127 308
Odložený daňový záväzok	15	15 219	14 452	12 107
		<b>33 970</b>	<b>81 876</b>	<b>160 733</b>
<b>Vlastné imanie</b>				
Základné imanie	19	102 427	102 427	102 427
Zákonný rezervný fond	19	21 398	21 398	21 398
Nerozdelený zisk	19	242 636	237 634	228 521
		<b>366 461</b>	<b>361 459</b>	<b>352 346</b>
<b>Spolu vlastné imanie a záväzky</b>		<b>723 556</b>	<b>650 741</b>	<b>696 599</b>

Túto závierku je potrebné čítať spolu s Poznámkami uvedenými na stranách 5 – 51.

## Výkaz komplexného výsledku hospodárenia

(v tis. EUR)	Poznámka	Rok končiaci k 31. decembru	
		2021	2020
<b>Tržby</b>	20	<b>575 762</b>	<b>353 117</b>
Zmena stavu zásob vlastnej výroby a aktivácia		12 386	-5 562
Spotreba zemného plynu		-260 338	-68 258
Spotreba materiálu a energie		-126 886	-91 136
Náklady na predaný tovar a materiál		-30 485	-27 126
Mzdové náklady	21	-55 219	-53 793
Ostatné náklady spojené so zamestnancami	21	-104	-98
Odpisy	10,11,12	-52 621	-50 526
Služby	22	-39 850	-35 289
Tvorba (-) / Rozpustenie (+) opravnej položky k:			
- pohľadávkam a zásobám	8,9	-809	-377
- dlhodobému majetku	10	-1 834	
Ostatné prevádzkové výnosy	23	6 153	8 956
Ostatné prevádzkové náklady	23	-18 267	-14 970
<b>Prevádzkové náklady</b>		<b>-567 874</b>	<b>-338 179</b>
<b>Prevádzkový hospodársky výsledok</b>		<b>7 888</b>	<b>14 938</b>
Finančné výnosy	24	430	338
Finančné náklady	24	-2 268	-3 785
<b>Finančné náklady, netto</b>		<b>-1 838</b>	<b>-3 447</b>
<b>Zisk pred zdanením</b>		<b>6 050</b>	<b>11 491</b>
Daň z príjmov	25	-1 048	-2 378
<b>Hospodársky výsledok bežného obdobia (HV)</b>		<b>5 002</b>	<b>9 113</b>
<b>Ostatný komplexný výsledok hospodárenia</b>		<b>-</b>	<b>-</b>
<b>Komplexný výsledok hospodárenia</b>		<b>5 002</b>	<b>9 113</b>

Túto závierku je potrebné čítať spolu s Poznámkami uvedenými na stranách 5 – 51.

## Výkaz zmien vlastného imania

(v tis. EUR)	Základné imanie	Zákonný rezervný fond	Nerozdelený zisk	Spolu
<b>K 1. januáru 2020</b>	<b>102 427</b>	<b>21 398</b>	<b>228 521</b>	<b>352 346</b>
Hospodársky výsledok bežného obdobia	-	-	9 113	9 113
<b>K 31. decembru 2020</b>	<b>102 427</b>	<b>21 398</b>	<b>237 634</b>	<b>361 459</b>
Hospodársky výsledok bežného obdobia	-	-	5 002	5 002
<b>K 31. decembru 2021</b>	<b>102 427</b>	<b>21 398</b>	<b>242 636</b>	<b>366 461</b>

Túto závierku je potrebné čítať spolu s Poznámkami uvedenými na stranách 5 – 51.

## Výkaz peňažných tokov

(v tis. EUR)	Poznámka	Rok končiaci k 31.decembru	
		2021	2020
<b>Čisté peňažné toky z prevádzkovej činnosti</b>		<b>34 827</b>	<b>81 175</b>
<b><u>Peňažné toky z investičnej činnosti</u></b>			
Nákup dlhodobého majetku		-33 791	-34 863
Prijaté úroky	24	39	39
Príjmy z predaja dlhodobého majetku		156	85
Prijaté dividendy		200	260
Zníženie finančných investícií zo zlúčenia	14	2	0
Poskytnuté pôžičky spriazneným stranám		-238	-299
Splátky z poskytnutých pôžičiek spriaznených strán		238	299
<b>Čisté peňažné toky z investičnej činnosti</b>		<b>-33 394</b>	<b>-34 479</b>
<b><u>Peňažné toky z finančnej činnosti</u></b>			
Čerpanie úverov a pôžičiek	17	289 951	175 418
Splátky úverov a pôžičiek	17	-289 706	-235 612
Úhrada ostatných záväzkov		-2 738	-2 678
<b>Čisté peňažné toky z finančnej činnosti</b>		<b>-2 493</b>	<b>-62 872</b>
Kurzové zisky (+) / straty (-)		30	-41
<b>Čisté peňažné toky</b>		<b>-1 030</b>	<b>-16 217</b>
<b>Čistý prírastok/úbytok peňažných prostriedkov a peňažných ekvivalentov</b>		<b>- 1 030</b>	<b>-16 217</b>
Peňažné prostriedky a ekvivalenty na začiatku obdobia	6	1 135	-26 590
Kurzové zisky (+) / straty (-)		-	-
<b>Peňažné prostriedky a ekvivalenty na konci obdobia</b>	6	<b>-105</b>	<b>-42 807</b>

V roku 2020 spoločnosť vykazovala vrámci peňažných prostriedkov pre účely výkazu peňažných tokov aj kontokorentné úvery (poznámka 2.5)

Túto zvierku je potrebné čítať spolu s Poznámkami uvedenými na stranách 5 – 51.