

výročná správa

2021



Obsah

<i>Profil spoločnosti</i>	2
<i>Základné údaje o spoločnosti</i>	3
<i>Úvodné slovo predsedu predstavenstva</i>	4
<i>Vývoj majetku a záväzkov v rokoch 2018 až 2020</i>	5
<i>Vývoj ziskov a strát v rokoch 2018 až 2020</i>	8
<i>Návrh rozdelenia hospodárskeho výsledku</i>	11
<i>Vybrané ekonomické ukazovatele</i>	11
<i>Ostatné informácie v súlade s ustanovením § 20 Zákona o účtovníctve</i>	11
<i>Správa audítora s kompletnou účtovnou závierkou</i>	12



Profil spoločnosti

AGRO CS Slovakia, a. s., je výrobnou-obchodnou spoločnosťou patriacou do štruktúry nadnárodnej akciovej spoločnosti AGRO CS holdingového typu, ktorá pôsobí v krajinách strednej a východnej Európy. Tak ako celá skupina, aj naša spoločnosť sa zaoberá hlavne výrobou a predajom rôznych typov rašelinových substrátov, mulčovacích materiálov, hnojív, trávnatých osív a ďalšieho sortimentu na pestovanie a starostlivosť o rastliny.

V rámci skupiny disponujeme vlastným výrobným a technologickým know-how, vývojovou skupinou, ktorá ročne pripravuje nové výrobky alebo výrobkové rady, homologovaným laboratóriom, zabezpečujúcim permanentnú kontrolu výrobkov a surovín. Technická divízia zabezpečuje okrem iného neustály technický a technologický rozvoj pre zvyšovanie kvality a produktivity práce.

Disponujeme najširším spektrom výrobkov v našej oblasti v novej časti Európy. K našim produktom a ponúkanému sortimentu zabezpečujeme komplexný servis, poradenstvo, marketing a starostlivosť o zákazníka. Podpora predaja našich produktov patrí k našim prioritám. Vo všetkých našich segmentoch a trhových teritóriách pôsobia regionálni manažéri, ktorí sa starajú o každého zákazníka. Slovenská spoločnosť priamo riadi a realizuje predaj na Slovensku, v Maďarsku, Rumunsku, Srbsku, Moldavsku, Macedónsku, Bulharsku a Čiernej Hore. Skupina vlastní surovinovú bázu v pobaltí (Litve a Bielorusku). Sme významným zhodnocovateľom biologicky rozložiteľných odpadov v rámci SR, kde výstupom sú kvalitné certifikované komposty, ktoré vstupujú do našich finálnych produktov, substrátov. Takto v systéme cirkulárnej ekonomiky nahradzame viac ako tretinu neobnoviteľných zdrojov surovín – rašeliny.

Spoločnosť pravidelne realizuje výrobkové a marketingové inovácie, a pripravuje realizáciu projektov v oblasti zelených technológií s cieľom diverzifikovať surovinové zdroje a zabezpečiť energetickú bezpečnosť z obnoviteľných zdrojov energií. Svojou činnosťou a správaním chceme výrazne prispievať k ozeleneniu našej planéty a k cieľom v oblasti uhlíkovej neutrality.

Spoločnosť má zavedený komplexný integrovaný manažérsky systém ISO a vlastní certifikáty z oblasti kvality, environmentu a BOZP.



Základné údaje o spoločnosti

Názov a sídlo spoločnosti

AGRO CS Slovakia a.s.
Námestie republiky č. 5
984 01 Lučenec

Dátum založenia spoločnosti

25.5.2000

Dátum zápisu do obchodného registra

9.6.2000

IČO

36 042 161

Akcionári

AGRO CS a.s.
Říkov 265, Česká Skalice
Podiel: 75%

Ing. Vladimír Mužila
Podiel: 25%

Dozorná rada

Mgr. Daniel Macek - predseda dozornej rady
Ing. Jaroslav Zítko - člen dozornej rady
Ing. Jana Čániková - člen dozornej rady

Predstavenstvo

Bc. Jan Harant - predseda predstavenstva
Ing. Vladimír Mužila - podpredseda predstavenstva
Jaroslav Zítko - člen predstavenstva



Vážení akcionári,

predkladám Vám Výročnú správu spoločnosti AGRO CS Slovakia, a.s., za rok 2021, obsahujúcu celkový vývoj spoločnosti a vyhodnotenie hospodárskeho výsledku.

Rok 2021 sa zapíše do histórie spoločnosti AGRO CS Slovakia z pohľadu ekonomického výsledku ako doteraz najúspešnejší. Prvýkrát zisk pred zdanením prekročil 2 mil. €. K tomuto výsledku prispelo jednak navýšenie tržieb z predaja tovaru a vlastných výrobkov, pričom bolo dosiahnuté aj zvýšenie marže. Presné čísla sú uvedené ďalej v obsahu výročnej správy. K rekordným číslam nahrála rovnako ako v roku 2020 obmedzená možnosť pohybu obyvateľstva v dôsledku proti koronavírusovým opatrení a zvýšený čas na záhradkárčenie. Samozrejme nemôžem nepripomenúť aj správne manažérske rozhodnutia v priebehu roku, ktoré rovnako prispeli k ekonomickému rastu. Napríklad zefektívnenie výroby substrátov, internej a externej logistiky, zníženie počtu zamestnancov, cenové rokovania s dodávateľmi a pod.

Ak nám koronavírusová situácia na jednej strane pomohla, na druhej strane znamenala v roku 2021 výrazné zdražovanie vstupov. Predovšetkým ceny hnojív, dopravy rašeliny, cena energií a obalových materiálov, ktoré sú násobne vyššie ako kedykoľvek v predchádzajúcich rokoch. Z tohto dôvodu spoločnosť musela navyšovať prvýkrát v histórii ceny v priebehu roka a zdá sa, že sa tento trend bude bohužiaľ opakovať aj v roku 2022. Preto bude dôležité sa zamerať na ďalšie zefektívňovanie výroby a hľadanie lacnejších zdrojov surovín, aby sme ako spoločnosť situáciu ekonomicky ustáli a ponúkali naďalej výrobky za ceny, ktoré budú zákazníkmi akceptovateľné.

Verím, že s výborným kolektívom zamestnancov a predovšetkým manažérov AGRO CS Slovakia ďalšie roky zvládneme rovnako dobre, ako rok 2021. Týmto opäť a ako každý rok ďakujem za poctivo odvedenú prácu a gratulujem k rekordnému výsledku hospodárenia.

*Bc. Jan Harant
predseda predstavenstva
AGRO CS Slovakia, a.s.*



Vývoj majetku a závazkov v rokoch 2019 až 2021

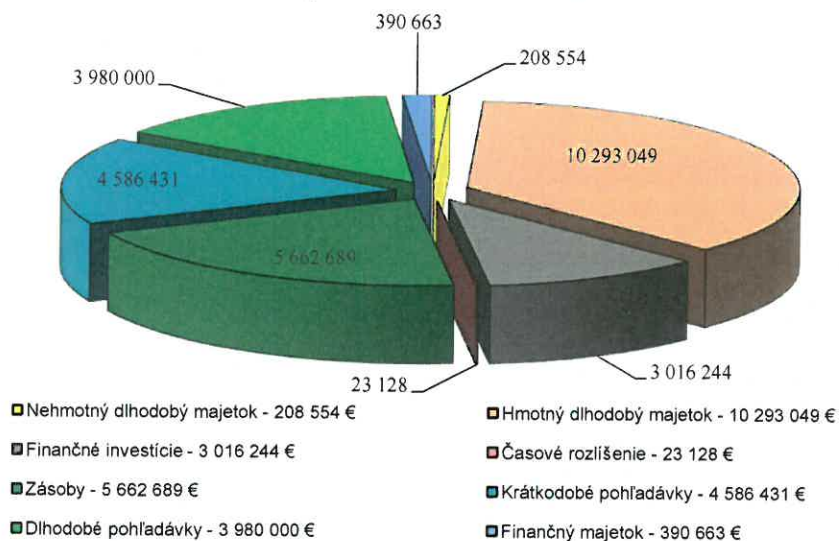
Aktíva	v celých €		
	31.12.2019	31.12.2020	31.12.2021
Neobežný majetok	11 617 421	12 562 389	13 517 847
Dlhodobý nehmotný majetok	211 438	199 716	208 554
Dlhodobý hmotný majetok	8 444 866	8 269 020	9 035 745
Obstarávaný DNaHM	1 276 226	1 407 668	1 241 567
Poskytnuté preddavky na DNaHM	33 970	46 970	15 737
Dlhodobý finančný majetok	1 650 921	2 639 015	3 016 244
Obežný majetok	12 962 084	13 631 571	14 619 783
Zásoby	5 102 774	4 605 150	5 662 689
Dlhodobé pohľadávky	4 790 000	4 460 000	3 980 000
Krátkodobé pohľadávky	3 012 506	3 892 664	4 586 431
Krátkodobý finančný majetok	0	0	0
Finančné účty	56 804	673 757	390 663
a/ peniaze	32 528	57 873	12 613
b/ účty v bankách	24 276	615 884	378 050
Časové rozlíšenie	23 227	19 920	23 128
Časové rozlíšenie	23 227	19 920	23 128
Aktíva celkom	24 602 732	26 213 880	28 160 758



<i>Pasíva</i>	<i>v celých €</i>		
	<i>31.12.2019</i>	<i>31.12.2020</i>	<i>31.12.2021</i>
<i>Vlastné imanie</i>	<i>9 414 695</i>	<i>11 572 556</i>	<i>13 500 951</i>
<i>Základné imanie</i>	<i>1 000 000</i>	<i>1 000 000</i>	<i>1 000 000</i>
<i>Emisné ážio</i>	<i>0</i>	<i>0</i>	<i>0</i>
<i>Ostatné kapitálové fondy</i>	<i>0</i>	<i>0</i>	<i>0</i>
<i>Zákonné rezervné fondy</i>	<i>200 000</i>	<i>200 000</i>	<i>200 000</i>
<i>Ostatné fondy zo zisku</i>	<i>0</i>	<i>0</i>	<i>0</i>
<i>Oceňovacie rozdiely z precenenia</i>	<i>749 339</i>	<i>1 479 512</i>	<i>1 888 403</i>
<i>Hospodársky výsledok minulých rokov</i>	<i>6 657 496</i>	<i>7 394 797</i>	<i>8 752 814</i>
<i>Hospodársky výsledok bežného obdobia</i>	<i>807 860</i>	<i>1 498 247</i>	<i>1 659 734</i>
<i>Cudzie zdroje</i>	<i>14 437 376</i>	<i>13 744 096</i>	<i>13 815 134</i>
<i>Dlhodobé záväzky</i>	<i>528 023</i>	<i>622 340</i>	<i>715 421</i>
<i>Dlhodobé rezervy</i>	<i>20 601</i>	<i>18 290</i>	<i>21 948</i>
<i>Dlhodobé bankové úvery</i>	<i>5 831 032</i>	<i>5 121 032</i>	<i>4 261 032</i>
<i>Krátkodobé záväzky</i>	<i>2 503 199</i>	<i>2 669 179</i>	<i>3 893 291</i>
<i>Krátkodobé rezervy</i>	<i>707 344</i>	<i>804 289</i>	<i>1 270 838</i>
<i>Bežné bankové úvery</i>	<i>4 847 177</i>	<i>4 508 966</i>	<i>3 652 604</i>
<i>Časové rozlíšenie</i>	<i>750 661</i>	<i>897 228</i>	<i>844 673</i>
<i>Časové rozlíšenie</i>	<i>750 661</i>	<i>897 228</i>	<i>844 673</i>
<i>Pasíva celkom</i>	<i>24 602 732</i>	<i>26 213 880</i>	<i>28 160 758</i>

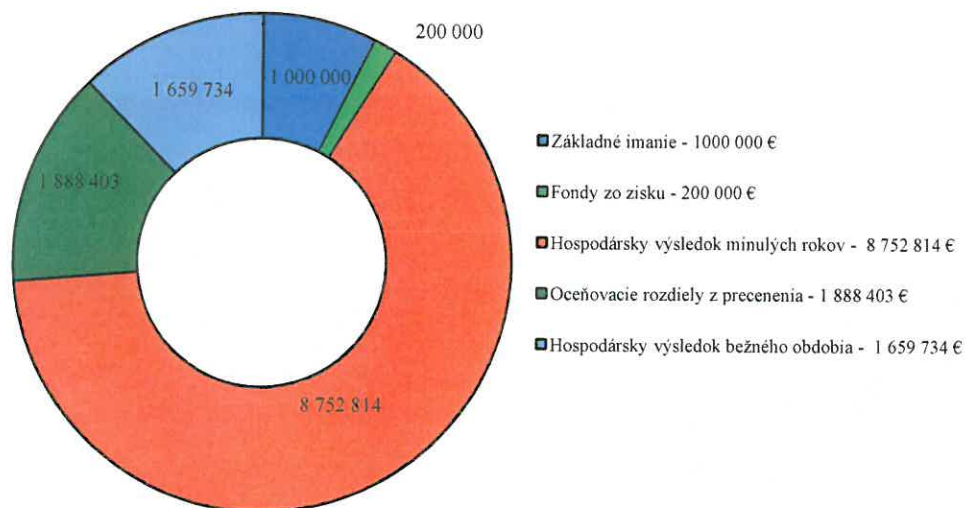
Štruktúra aktív

Aktíva spoločnosti v roku 2021



Štruktúra vlastného imania

Štruktúra vlastného imania v roku 2021





Vývoj ziskov a strát v rokoch 2019 až 2021

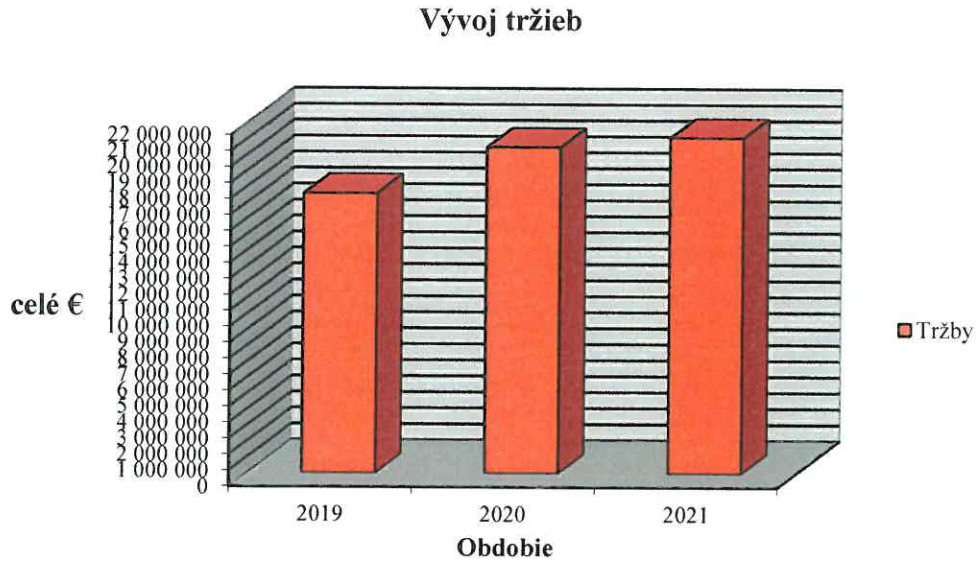
	v celých €		
	31.12.2019	31.12.2020	31.12.2021
Výnosy z hospodárskej činnosti	18 399 367	20 859 729	21 413 442
Tržby z predaja tovaru	7 493 986	7 714 523	7 993 736
Tržby z predaja vlastných výrobkov	9 523 147	12 399 135	12 599 295
Tržby z predaja služieb	470 482	274 576	416 631
Zmena stavu vlastných výrobkov a služieb	580 434	14 038	28 081
Aktivácia	0	4 883	0
Tržby z predaja DNaHM a materiálu	165 254	204 420	249 796
Ostatné výnosy z hospodárskej činnosti	166 064	248 154	125 903
Náklady na hospodársku činnosť	17 273 816	18 835 918	19 255 986
Náklady vynaložené na obstaranie predaného tovaru	5 520 010	5 839 029	5 798 878
Spotreba materiálu, energie a ostatných neskladovateľných dodávok	5 327 756	5 885 236	6 118 250
Opravné položky k zásobám	-4 762	26 268	-27 914
Služby	3 500 867	3 849 751	4 136 867
Osobné náklady	1 947 237	2 024 925	2 048 943
Dane a poplatky	26 487	18 732	21 416
Odpisy a opravné položky k DNaHM	751 393	751 500	823 279
Zostatková cena predaného DNaHM a materiálu	142 794	220 521	230 588
Opravné položky k pohľadávkam	7 912	13 234	-10 905
Ostatné náklady na hospodársku činnosť	54 122	206 722	116 584
Výsledok hospodárenia z hospodárskej činnosti	1 125 551	2 023 811	2 157 456
Pridaná hodnota	3 724 178	4 806 871	5 011 662



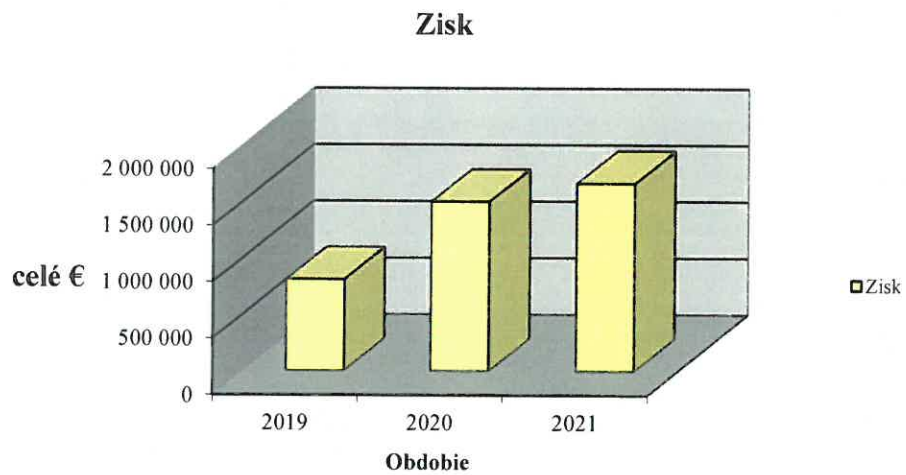
	v celých €		
	31.12.2019	31.12.2020	31.12.2021
Výnosy z finančnej činnosti	72 235	151 206	137 718
Tržby z predaja cenných papierov a podielov	0	0	0
Výnosy z dlhodobého finančného majetku	2 211	2 428	1 998
Výnosy z krátkodobého finančného majetku	0	0	0
Výnosobé úroky	63 450	93 280	85 859
Kurzové zisky	5 187	55 468	49 850
Výnosy z precenenia cenných papierov a výnosy z derivátových operácií	0	0	0
Ostatné výnosy z finančnej činnosti	1 387	30	11
Náklady na finančnú činnosť	161 456	224 681	163 129
Predané cenné papiere a podiely	0	0	0
Náklady na krátkodobý finančný majetok	0	0	0
Opravné položky k finančnému majetku	0	0	0
Nákladové úroky	137 398	159 588	135 351
Kurzové straty	11 948	52 437	15 525
Náklady na precenenie cenných papierov a náklady na derivátové operácie	0	0	0
Ostatné náklady na finančnú činnosť	12 110	12 656	12 253
Výsledok hospodárenia z finančnej činnosti	-89 221	-73 475	-25 411
Výsledok hospodárenia za účtovné obdobie pred zdanením	1 036 330	1 950 336	2 132 045
Daň z príjmov	228 470	452 089	472 311
Prevod podielov na výsledku hospodárenia spoločníkom			
Výsledok hospodárenia za účtovné obdobie po zdanení	807 860	1 498 247	1 659 734



Vývoj tržieb



Vývoj zisku





Návrh rozdelenia hospodárskeho výsledku Vybrané ekonomické ukazovatele Ostatné informácie

Návrh rozdelenia hospodárskeho výsledku

Hospodársky výsledok roka 2021 - zisk vo výške 1 659 734 € navrhujeme rozdeliť nasledovne:

nerozdelený zisk minulých rokov 1 659 734 €

Vybrané ekonomické ukazovatele

	31.12.2019	31.12.2020	31.12.2021 v celých €
Celkový obrat	17 487 615	20 388 234	21 009 662
Zisk	807 860	1 498 247	1 659 734
Celkové aktíva	24 602 732	26 213 880	28 160 758
Vlastné imanie	9 414 695	11 572 556	13 500 951
Cudzie zdroje	14 437 376	13 744 096	13 815 134
Pridaná hodnota	3 724 178	4 806 871	5 011 662
Počet zamestnancov	103	98	97
Rentabilita celkového kapitálu	3,28%	5,72%	5,89%
Rentabilita tržieb	4,62%	7,35%	7,90%
Ekonomická stabilita podniku	0,652	0,842	0,977
Podiel pridanej hodnoty na pracovníka	36 157	49 050	51 667

Ostatné informácie v súlade s ustanovením §20 Zákona o účtovníctve

V čase spracovania Výročnej správy prebieha vojnový konflikt na Ukrajine, v súvislosti s ktorým boli prerušené dodávky surovín na výrobu substrátov. Táto skutočnosť bude mať negatívne dopady na spoločnosť.

Manažment spoločnosti prijíma priebežné opatrenia na zmiernenie týchto dopadov.

V analyzovanom účtovnom období nemala účtovná jednotka významný vplyv na životné prostredie ani na zamestnanosť. Nevynaložila žiadne náklady na výskum a vývoj, ani nenadobudla cenné papiere, ani nezaložila organizačnú zložku v zahraničí. Hodnotené účtovné obdobie bolo poznačené situáciou v súvislosti s pandémiou Covid-19.

auditorská spoločnosť

AUDIT Team

SPRÁVA NEZÁVISLÉHO AUDÍTORA
o overení účtovnej závierky zostavenej
k 31.12.2021 spoločnosti
AGRO CS Slovakia, a.s.

SPRÁVA NEZÁVISLÉHO AUDÍTORA

štatutárnemu orgánu a majiteľom spoločnosti

AGRO CS Slovakia, a.s.

Správa z auditu účtovnej závierky

Názor

Uskutočnili sme audit účtovnej závierky spoločnosti AGRO CS Slovakia, a.s., Nám. Republiky 5, Lučenec 984 01, IČO: 36 042 161 (ďalej len Spoločnosť) ktorá obsahuje súčasť účtovnej závierky a to súvahu k 31. decembru 2021, výkaz ziskov a strát za rok, ktorý sa k uvedenému dátumu skončil a poznámky, ktoré obsahujú súhrn významných účtovných zásad a účtovných metód.

Podľa nášho názoru, priložená účtovná závierka poskytuje pravdivý a verný obraz finančnej situácie Spoločnosti k 31. decembru 2021 a výsledku jej hospodárenia za rok končiaci sa k uvedenému dátumu podľa zákona č. 431/2002 Z. z. o účtovníctve v znení neskorších predpisov (ďalej len „zákon o účtovníctve“).

Základ pre názor

Audit sme vykonali podľa medzinárodných audítorských štandardov (International Standards on Auditing, ISA). Naša zodpovednosť podľa týchto štandardov je uvedená v odseku Zodpovednosť audítora za audit účtovnej závierky. Od Spoločnosti sme nezávislí podľa ustanovení zákona č. 423/2015 o štatutárnom audite (ďalej len „zákon o štatutárnom audite“) a o zmene a doplnení zákona o účtovníctve v znení neskorších predpisov týkajúcich sa etiky, vrátane Etického kódexu audítora, relevantných pre náš audit účtovnej závierky a splnili sme aj ostatné požiadavky týchto ustanovení týkajúcich sa etiky. Sme presvedčení, že audítorské dôkazy, ktoré sme získali, poskytujú dostatočný a vhodný základ pre náš názor.

Zodpovednosť štatutárneho orgánu za účtovnú závierku

Štatutárny orgán je zodpovedný za zostavenie tejto účtovnej závierky tak, aby poskytovala pravdivý a verný obraz podľa zákona o účtovníctve a za tie interné kontroly, ktoré považuje za potrebné na zostavenie účtovnej závierky, ktorá neobsahuje významné nesprávnosti, či už v dôsledku podvodu alebo chyby. Pri zostavovaní účtovnej závierky je štatutárny orgán zodpovedný za zhodnotenie schopnosti Spoločnosti nepretržite pokračovať vo svojej činnosti, za opísanie skutočností týkajúcich sa nepretržitého pokračovania v činnosti, ak je to potrebné, a za použitie predpokladu nepretržitého pokračovania v činnosti v účtovníctve, ibaže by mal v úmysle Spoločnosť zlikvidovať alebo ukončiť jej činnosť, alebo by nemal inú realistickú možnosť než tak urobiť.

Zodpovednosť audítora za audit účtovnej závierky

Našou zodpovednosťou je získať primerané uistenie, či účtovná závierka ako celok neobsahuje významné nesprávnosti, či už v dôsledku podvodu alebo chyby, a vydať správu audítora, vrátane názoru. Primerané uistenie je uistenie vysokého stupňa, ale nie je zárukou toho, že audit vykonaný podľa medzinárodných audítorských štandardov vždy odhalí významné nesprávnosti, ak také existujú. Nesprávnosti môžu vzniknúť v dôsledku podvodu alebo chyby a za významné sa považujú vtedy, ak by sa dalo odôvodnene očakávať, že jednotlivo alebo v súhrne by mohli ovplyvniť ekonomické rozhodnutia používateľov, uskutočnené na základe tejto účtovnej závierky.

V rámci auditu uskutočneného podľa medzinárodných audítorských štandardov, počas celého auditu uplatňujeme odborný úsudok a zachováваме profesionálny skepticizmus. Okrem toho:

- Identifikujeme a posudzujeme riziká významnej nesprávnosti účtovnej závierky, či už v dôsledku podvodu alebo chyby, navrhujeme a uskutočňujeme audítorské postupy reagujúce na tieto riziká

a získavame audítorské dôkazy, ktoré sú dostatočné a vhodné na poskytnutie základu pre náš názor. Riziko neodhalenia významnej nesprávnej v dôsledku podvodu je vyššie ako toto riziko v dôsledku chyby, pretože podvod môže zahŕňať tajnú dohodu, falšovanie, úmyselné vynechanie, nepravdivé vyhlásenie alebo obídienie internej kontroly.

- Oboznamujeme sa s internými kontrolami relevantnými pre audit, aby sme mohli navrhnúť audítorské postupy vhodné za daných okolností, ale nie za účelom vyjadrenia názoru na efektívnosť interných kontrol Spoločnosti.
- Hodnotíme vhodnosť použitých účtovných zásad a účtovných metód a primeranosť účtovných odhadov a uvedenie s nimi súvisiacich informácií, uskutočnené štatutárnym orgánom.
- Robíme záver o tom, či štatutárny orgán vhodne v účtovníctve používa predpoklad nepretržitého pokračovania v činnosti a na základe získaných audítorských dôkazov záver o tom, či existuje významná neistota v súvislosti s udalosťami alebo okolnosťami, ktoré by mohli významne spochybniť schopnosť Spoločnosti nepretržite pokračovať v činnosti. Ak dospejeme k záveru, že významná neistota existuje, sme povinní upozorniť v našej správe audítora na súvisiace informácie uvedené v účtovnej závierke alebo, ak sú tieto informácie nedostatočné, modifikovať náš názor. Naše závery vychádzajú z audítorských dôkazov získaných do dátumu vydania našej správy audítora. Budúce udalosti alebo okolnosti však môžu spôsobiť, že Spoločnosť prestane pokračovať v nepretržitej činnosti.
- Hodnotíme celkovú prezentáciu, štruktúru a obsah účtovnej závierky vrátane informácií v nej uvedených, ako aj to, či účtovná závierka zachytáva uskutočnené transakcie a udalosti spôsobom, ktorý vedie k ich vernému zobrazeniu.

Správa k ďalším požiadavkám zákonov a iných právnych predpisov

Správa k informáciám, ktoré sa uvádzajú vo výročnej správe

Štatutárny orgán je zodpovedný za informácie uvedené vo výročnej správe, zostavenej podľa požiadaviek zákona o účtovníctve. Náš vyššie uvedený názor na účtovnú závierku sa nevzťahuje na iné informácie vo výročnej správe. V súvislosti s auditom účtovnej závierky je našou zodpovednosťou oboznámenie sa s informáciami uvedenými vo výročnej správe a zváženie, či tieto informácie nie sú vo významnom nesúlade s auditovanou účtovnou závierkou alebo našimi poznatkami, ktoré sme získali počas auditu účtovnej závierky, alebo sa inak zdajú byť významne nesprávne. Posúdili sme, či výročná správa Spoločnosti obsahuje informácie, ktorých uvedenie vyžaduje zákon o účtovníctve.

Na základe prác vykonaných počas auditu účtovnej závierky, podľa nášho názoru informácie uvedené vo výročnej správe zostavenej za rok 2021 sú v súlade s účtovnou závierkou za daný rok a výročná správa obsahuje informácie podľa zákona o účtovníctve.

Okrem toho, na základe našich poznatkov o účtovnej jednotke a situácii v nej, ktoré sme získali počas auditu účtovnej závierky, sme povinní uviesť, či sme zistili významné nesprávne vo výročnej správe, ktorú sme obdržali pred dátumom vydania tejto správy audítora. V tejto súvislosti neexistujú zistenia, ktoré by sme mali uviesť.

Bratislava, 6. apríl 2022

Audit team, spol. s r. o.
Hattalova 12, Bratislava
Licencia SKAU 151



Ing. Miriam Lehocká
Licencia SKAU 840
zodpovedný audítor




Ing. Alžbeta Daňová
Licencia SKAU 584

Súčasťou správy je: Účtovná závierka podnikateľov v podvojnom účtovníctve

ÚČTOVNÁ ZÁVIERKA

podnikateľov v podvojnóm účtovníctve



zostavená k 31.12.2021

Číselné údaje sa zarovnávajú vpravo, ostatné údaje sa píšú zľava. Nevyplnené riadky sa ponechávajú prázdne.
 Údaje sa vyplňajú paličkovým písmom (podľa tohto vzoru), písacím strojom alebo tlačiarňou, a to čiernou alebo tmavomodrou farbou.

Á Ā B Č D É F G H Í J K L M N O P Q R Š T Ú V X Ý Ž 0 1 2 3 4 5 6 7 8 9

Daňové identifikačné číslo 2020081690	Účtovná závierka X riadna	Účtovná jednotka malá	Mesiac Rok od 1 2021
IČO 36042161	mimoriadna	X veľká	Za obdobie do 12 2021
SK NACE 20.15.0	priebežná	(vyznačí sa x)	Bezprostredne predchádzajúce obdobie od 1 2020 do 12 2020

Priložené súčasti účtovnej závierky

 Súvaha (Úč POD 1-01)
(v celých eurách)

 Výkaz ziskov a strát (Úč POD 2-01)
(v celých eurách)

 Poznámky (Úč POD 3-01)
(v celých eurách alebo eurocentoch)

Obchodné meno (názov) účtovnej jednotky

AGRO CS Slovakia, a.s.

Sídlo účtovnej jednotky

Ulica

NÁM. REPUBLIKY

Číslo

5

PSČ

Obec

98401 LUČENEC

Označenie obchodného registra a číslo zápisu obchodnej spoločnosti

OR OS Banská Bystrica, oddiel; Sa,
vločka; 623/S

Telefónne číslo

Faxové číslo

E-mailová adresa

Zostavená dňa:

31.01.2022

Schválená dňa:

. . 20

Podpisový záznam štatutárneho orgánu účtovnej jednotky alebo člena štatutárneho orgánu účtovnej jednotky alebo podpisový záznam fyzickej osoby, ktorá je účtovnou jednotkou:

Záznamy daňového úradu

Miesto pre evidenčné číslo

Odtlačok prezentačnej pečiatky daňového úradu



Označenie a	STRANA AKTÍV b	Číslo riadku c	Bežné účtovné obdobie		Bezprostredne predchádzajúce účtovné obdobie
			1	2	
			Brutto - časť 1 Korekcia - časť 2	Netto	
	SPOLU MAJETOK r. 02 + r. 33 + r. 74	01	3 4 5 2 8 2 9 0	2 8 1 6 0 7 5 8	
			6 3 6 7 5 3 2		2 6 2 1 3 8 8 0
A.	Neobežný majetok r. 03 + r. 11 + r. 21	02	1 9 0 1 9 4 7 9	1 3 5 1 7 8 4 7	
			5 5 0 1 6 3 2		1 2 5 6 2 3 8 9
A.I.	Dlhodobý nehmotný majetok súčet (r. 04 až r. 10)	03	3 7 5 5 9 6	2 0 8 5 5 4	
			1 6 7 0 4 2		2 2 5 9 3 4
A.I.1.	Aktivované náklady na vývoj (012) - /072, 091A/	04			
2.	Softvér (013) - /073, 091A/	05	3 2 1 2 8 0	2 0 3 4 5 3	
			1 1 7 8 2 7		1 9 7 5 9 8
3.	Oceniteľné práva (014) - /074, 091A/	06	5 0 9 2 1	1 7 0 6	
			4 9 2 1 5		2 1 1 8
4.	Goodwill (015) - /075, 091A/	07			
5.	Ostatný dlhodobý nehmotný majetok (019, 01X) - /079, 07X, 091A/	08			
6.	Obstarávaný dlhodobý nehmotný majetok (041) - /093/	09	3 3 9 5	3 3 9 5	
					2 6 2 1 8
7.	Poskytnuté preddavky na dlhodobý nehmotný majetok (051) - /095A/	10			
A.II.	Dlhodobý hmotný majetok súčet (r. 12 až r. 20)	11	1 5 6 2 7 6 3 9	1 0 2 9 3 0 4 9	
			5 3 3 4 5 9 0		9 6 9 7 4 4 0
A.II.1.	Pozemky (031) - /092A/	12	6 4 0 0 0 0	6 4 0 0 0 0	
					5 5 3 1 3 2
2.	Stavby (021) - /081, 092A/	13	6 5 0 4 8 4 6	4 5 8 3 8 9 7	
			1 9 2 0 9 4 9		4 2 3 4 6 9 6
3.	Samostatné hnutelné veci a súbory hnutelných vecí (022) - /082, 092A/	14	7 0 5 7 4 9 6	3 8 1 1 8 4 8	
			3 2 4 5 6 4 8		3 4 8 1 1 9 2



Označenie a	STRANA AKTÍV b	Číslo riadku c	Bežné účtovné obdobie		Bezprostredne predchádzajúce
			1	2	účtovné obdobie
			Brutto - časť 1 Korekcia - časť 2	Netto	Netto 3
8.	Pôžičky a ostatný dlhodobý finančný majetok so zostatkovou dobou splatnosti najviac jeden rok (066A, 067A, 069A, 06XA) - /096A/	29	1 5 0 0 0	1 5 0 0 0	2 6 7 2 2
9.	Účty v bankách s dobou viazanosti dlhšou ako jeden rok (22XA)	30			
10.	Obstarávaný dlhodobý finančný majetok (043) - /096A/	31			
11.	Poskytnuté preddávky na dlhodobý finančný majetok (053) - /095A/	32			
B.	Obežný majetok r. 34 + r. 41 + r. 53 + r. 66 + r. 71	33	1 5 4 8 5 6 8 3	1 4 6 1 9 7 8 3	1 3 6 3 1 5 7 1
B.I.	Zásoby súčet (r. 35 až r. 40)	34	6 0 8 1 9 9 8	5 6 6 2 6 8 9	4 6 0 5 1 5 0
B.I.1.	Materiál (112, 119, 11X) - /191, 19X/	35	1 4 6 8 3 2 8	1 4 0 1 1 2 3	1 0 4 5 7 0 3
2.	Nedokončená výroba a polotovary vlastnej výroby (121, 122, 12X) - /192, 193, 19X/	36	5 7 1 5 3 4	5 1 1 0 3 6	5 4 1 9 8 5
3.	Výrobky (123) - /194/	37	1 8 6 0 8 3 1	1 8 2 3 7 1 6	1 7 8 5 2 4 2
4.	Zvieratá (124) - /195/	38			
5.	Tovar (132, 133, 13X, 139) - /196, 19X/	39	2 1 7 7 9 5 5	1 9 2 3 4 6 4	1 1 9 1 0 1 5
6.	Poskytnuté preddávky na zásoby (314A) - /391A/	40	3 3 5 0	3 3 5 0	4 1 2 0 5
B.II.	Dlhodobé pohľadávky súčet (r. 42 + r. 46 až r. 52)	41	3 9 8 0 0 0 0	3 9 8 0 0 0 0	4 4 6 0 0 0 0
B.II.1.	Pohľadávky z obchodného styku súčet (r. 43 až r. 45)	42			



Označenie a	STRANA AKTÍV b	Číslo riadku c	Bežné účtovné obdobie		Bezprostredne predchádzajúce účtovné obdobie
			1	2	
			Brutto - časť 1 Korekcia - časť 2	Netto	
1.a.	Pohľadávky z obchodného styku voči prepojeným účtovným jednotkám (311A, 312A, 313A, 314A, 315A, 31XA) - /391A/	43			
1.b.	Pohľadávky z obchodného styku v rámci podielovej účasti okrem pohľadávok voči prepojeným účtovným jednotkám (311A, 312A, 313A, 314A, 315A, 31XA) - /391A/	44			
1.c.	Ostatné pohľadávky z obchodného styku (311A, 312A, 313A, 314A, 315A, 31XA) - /391A/	45			
2.	Čistá hodnota zákazky (316A)	46			
3.	Ostatné pohľadávky voči prepojeným účtovným jednotkám (351A) - /391A/	47			
4.	Ostatné pohľadávky v rámci podielovej účasti okrem pohľadávok voči prepojeným účtovným jednotkám (351A) - /391A/	48			
5.	Pohľadávky voči spoločníkom, členom a združeniu (354A, 355A, 358A, 35XA) - /391A/	49			
6.	Pohľadávky z derivátových operácií (373A, 376A)	50			
7.	Iné pohľadávky (335A, 336A, 33XA, 371A, 374A, 375A, 378A) - /391A/	51	3 9 8 0 0 0 0	3 9 8 0 0 0 0	4 4 6 0 0 0 0
8.	Odložená daňová pohľadávka (481A)	52			
B.III.	Krátkodobé pohľadávky súčet (r. 54 + r. 58 až r. 65)	53	5 0 3 3 0 2 2	4 5 8 6 4 3 1	3 8 9 2 6 6 4
B.III.1.	Pohľadávky z obchodného styku súčet (r. 55 až r. 57)	54	4 4 4 4 4 7 1	4 0 4 9 3 4 4	3 2 6 8 7 5 6
1.a.	Pohľadávky z obchodného styku voči prepojeným účtovným jednotkám (311A, 312A, 313A, 314A, 315A, 31XA) - /391A/	55	1 1 3 0 2 0 5	1 1 3 0 2 0 5	1 4 2 3 6 5 1
1.b.	Pohľadávky z obchodného styku v rámci podielovej účasti okrem pohľadávok voči prepojeným účtovným jednotkám (311A, 312A, 313A, 314A, 315A, 31XA) - /391A/	56			



Označenie a	STRANA AKTÍV b	Číslo riadku c	Bežné účtovné obdobie		Bezprostredne predchádzajúce účtovné obdobie	
			1	2		3
			Brutto - časť 1 Korekcia - časť 2	Netto		
1.c.	Ostatné pohľadávky z obchodného styku (311A, 312A, 313A, 314A, 315A, 31XA) - /391A/	57	3 3 1 4 2 6 6	2 9 1 9 1 3 9		
			3 9 5 1 2 7		1 8 4 5 1 0 5	
2.	Čistá hodnota zákazky (316A)	58				
3.	Ostatné pohľadávky voči prepojeným účtovným jednotkám (351A) - /391A/	59				
4.	Ostatné pohľadávky v rámci podielovej účasti okrem pohľadávok voči prepojeným účtovným jednotkám (351A) - /391A/	60				
5.	Pohľadávky voči spoločníkom, členom a združeniu (354A, 355A, 358A, 35XA, 398A) - /391A/	61				
6.	Sociálne poistenie (336A) - /391A/	62				
7.	Daňové pohľadávky a dotácie (341, 342, 343, 345, 346, 347) - /391A/	63	6 6 6	6 6 6		
					7 5 5	
8.	Pohľadávky z derivátových operácií (373A, 376A)	64				
9.	Iné pohľadávky (335A, 33XA, 371A, 374A, 375A, 378A) - /391A/	65	5 8 7 8 8 5	5 3 6 4 2 1		
			5 1 4 6 4		6 2 3 1 5 3	
B.IV.	Krátkodobý finančný majetok súčet (r. 67 až r. 70)	66				
B.IV.1.	Krátkodobý finančný majetok v prepojených účtovných jednotkách (251A, 253A, 256A, 257A, 25XA) - /291A, 29XA/	67				
2.	Krátkodobý finančný majetok bez krátkodobého finančného majetku v prepojených účtovných jednotkách (251A, 253A, 256A, 257A, 25XA) - /291A, 29XA/	68				
3.	Vlastné akcie a vlastné obchodné podiely (252)	69				
4.	Obstarávaný krátkodobý finančný majetok (259, 314A) - /291A/	70				



Označenie a	STRANA AKTÍV b	Číslo riadku c	Bežné účtovné obdobie		Bezprostredne predchádzajúce účtovné obdobie
			1	2	
			Brutto - časť 1 Korekcia - časť 2	Netto	
			Netto 3		
B.V.	Finančné účty r. 72 + r. 73	71	3 9 0 6 6 3	3 9 0 6 6 3	6 7 3 7 5 7
B.V.1.	Peniaze (211, 213, 21X)	72	1 2 6 1 3	1 2 6 1 3	5 7 8 7 3
2.	Účty v bankách (221A, 22X, +/- 261)	73	3 7 8 0 5 0	3 7 8 0 5 0	6 1 5 8 8 4
C.	Časové rozlišenie súčet (r. 75 až r. 78)	74	2 3 1 2 8	2 3 1 2 8	1 9 9 2 0
C.1.	Náklady budúcich období dlhodobé (381A, 382A)	75	1 6 8 4	1 6 8 4	2 7 7 6
2.	Náklady budúcich období krátkodobé (381A, 382A)	76	2 1 4 4 2	2 1 4 4 2	1 7 1 4 2
3.	Príjmy budúcich období dlhodobé (385A)	77			
4.	Príjmy budúcich období krátkodobé (385A)	78	2	2	2


Označenie a	STRANA PASÍV b	Číslo riadku c	Bežné účtovné obdobie 4	Bezprostredne predchádzajúce účtovné obdobie 5
	SPOLU VLASTNÉ IMANIE A ZÁVÄZKY r. 80 + r. 101 + r. 141	79	2 8 1 6 0 7 5 8	2 6 2 1 3 8 8 0
A.	Vlastné imanie r. 81 + r. 85 + r. 86 + r. 87 + r. 90 + r. 93 + r. 97 + r. 100	80	1 3 5 0 0 9 5 1	1 1 5 7 2 5 5 6
A.I.	Základné imanie súčet (r. 82 až r. 84)	81	1 0 0 0 0 0 0	1 0 0 0 0 0 0
A.I.1.	Základné imanie (411 alebo +/- 491)	82	1 0 0 0 0 0 0	1 0 0 0 0 0 0
2.	Zmena základného imania +/- 419	83		
3.	Pohľadávky za upísané vlastné imanie (-/353)	84		
A.II.	Emisné ážio (412)	85		
A.III.	Ostatné kapitálové fondy (413)	86		
A.IV.	Zákonné rezervné fondy r. 88 + r. 89	87	2 0 0 0 0 0	2 0 0 0 0 0
A.IV.1.	Zákonný rezervný fond a nedeliteľný fond (417A, 418, 421A, 422)	88	2 0 0 0 0 0	2 0 0 0 0 0
2.	Rezervný fond na vlastné akcie a vlastné podieľy (417A, 421A)	89		



Označenie a	STRANA PASÍV b	Číslo riadku c	Bežné účtovné obdobie 4	Bezprostredne predchádzajúce účtovné obdobie 5
A.V.	Ostatné fondy zo zisku r. 91 + r. 92	90		
A.V.1.	Štatutárne fondy (423, 42X)	91		
2.	Ostatné fondy (427, 42X)	92		
A.VI.	Oceňovacie rozdiely z precenenia súčet (r. 94 až r. 96)	93	1 8 8 8 4 0 3	1 4 7 9 5 1 2
A.VI.1.	Oceňovacie rozdiely z precenenia majetku a záväzkov (+/- 414)	94	1 8 8 8 4 0 3	1 4 7 9 5 1 2
2.	Oceňovacie rozdiely z kapitálových účasí (+/- 415)	95		
3.	Oceňovacie rozdiely z precenenia pri zlúčení, splnutí a rozdelení (+/- 416)	96		
A.VII.	Výsledok hospodárenia minulých rokov r. 98 + r. 99	97	8 7 5 2 8 1 4	7 3 9 4 7 9 7
A.VII.1.	Nerozdelený zisk minulých rokov (428)	98	8 7 5 2 8 1 4	7 3 9 4 7 9 7
2.	Neuhradená strata minulých rokov (-/429)	99		
A.VIII.	Výsledok hospodárenia za účtovné obdobie po zdanení +/- r. 01 - (r. 81 + r. 85 + r. 86 + r. 87 + r. 90 + r. 93 + r. 97 + r. 101 + r. 141)	100	1 6 5 9 7 3 4	1 4 9 8 2 4 7
B.	Záväzky r. 102 + r. 118 + r. 121 + r. 122 + r. 136 + r. 139 + r. 140	101	1 3 8 1 5 1 3 4	1 3 7 4 4 0 9 6
B.I.	Dlhodobé záväzky súčet (r. 103 + r. 107 až r. 117)	102	7 1 5 4 2 1	6 2 2 3 4 0
B.I.1.	Dlhodobé záväzky z obchodného styku súčet (r. 104 až r. 106)	103		
1.a.	Záväzky z obchodného styku voči prepojeným účtovným jednotkám (321A, 475A, 476A)	104		
1.b.	Záväzky z obchodného styku v rámci podielovej účasti okrem záväzkov voči prepojeným účtovným jednotkám (321A, 475A, 476A)	105		
1.c.	Ostatné záväzky z obchodného styku (321A, 475A, 476A)	106		
2.	Čistá hodnota zákazky (316A)	107		
3.	Ostatné záväzky voči prepojeným účtovným jednotkám (471A, 47XA)	108		
4.	Ostatné záväzky v rámci podielovej účasti okrem záväzkov voči prepojeným účtovným jednotkám (471A, 47XA)	109		
5.	Ostatné dlhodobé záväzky (479A, 47XA)	110		
6.	Dlhodobé prijaté preddavky (475A)	111		
7.	Dlhodobé zmenky na úhradu (478A)	112		
8.	Vydané dlhopisy (473A/-/255A)	113		
9.	Záväzky zo sociálneho fondu (472)	114	1 6 7 4	3 3 5 4
10.	Iné dlhodobé záväzky (336A, 372A, 474A, 47XA)	115	1 7 4 0 2 9	1 3 5 8 9 0
11.	Dlhodobé záväzky z derivátových operácií (373A, 377A)	116		
12.	Odložený daňový záväzok (481A)	117	5 3 9 7 1 8	4 8 3 0 9 6



Označenie a	STRANA PASÍV b	Číslo riadku c	Bežné účtovné obdobie 4	Bezprostredne predchádzajúce účtovné obdobie 5
B.II.	Dlhodobé rezervy r. 119 + r. 120	118	2 1 9 4 8	1 8 2 9 0
B.II.1.	Zákonné rezervy (451A)	119		
2.	Ostatné rezervy (459A, 45XA)	120	2 1 9 4 8	1 8 2 9 0
B.III.	Dlhodobé bankové úvery (461A, 46XA)	121	4 2 6 1 0 3 2	5 1 2 1 0 3 2
B.IV.	Krátkodobé záväzky súčet (r. 123 + r. 127 až r. 135)	122	3 8 9 3 2 9 1	2 6 6 9 1 7 9
B.IV.1.	Záväzky z obchodného styku súčet (r. 124 až r. 126)	123	3 4 9 5 8 0 3	2 2 2 1 1 1 9
1.a.	Záväzky z obchodného styku voči prepojeným účtovným jednotkám (321A, 322A, 324A, 325A, 326A, 32XA, 475A, 476A, 478A, 47XA)	124	1 9 3 3 3 1 4	1 0 0 6 8 7 8
1.b.	Záväzky z obchodného styku v rámci podielovej účasti okrem záväzkov voči prepojeným účtovným jednotkám (321A, 322A, 324A, 325A, 326A, 32XA, 475A, 476A, 478A, 47XA)	125	1 5 3 6	4 4 4 6
1.c.	Ostatné záväzky z obchodného styku (321A, 322A, 324A, 325A, 326A, 32XA, 475A, 476A, 478A, 47XA)	126	1 5 6 0 9 5 3	1 2 0 9 7 9 5
2.	Čistá hodnota zákazky (316A)	127		
3.	Ostatné záväzky voči prepojeným účtovným jednotkám (361A, 36XA, 471A, 47XA)	128		
4.	Ostatné záväzky v rámci podielovej účasti okrem záväzkov voči prepojeným účtovným jednotkám (361A, 36XA, 471A, 47XA)	129		
5.	Záväzky voči spoločníkom a združeniu (364, 365, 366, 367, 368, 398A, 478A, 479A)	130		
6.	Záväzky voči zamestnancom (331, 333, 33X, 479A)	131	9 0 1 9 5	8 7 0 5 5
7.	Záväzky zo sociálneho poistenia (336A)	132	5 9 5 9 0	5 8 3 6 9
8.	Daňové záväzky a dotácie (341, 342, 343, 345, 346, 347, 34X)	133	2 2 7 2 9 4	2 9 5 0 4 8
9.	Záväzky z derivátových operácií (373A, 377A)	134		
10.	Iné záväzky (372A, 379A, 474A, 475A, 479A, 47XA)	135	2 0 4 0 9	7 5 8 8
B.V.	Krátkodobé rezervy r. 137 + r. 138	136	1 2 7 0 8 3 8	8 0 4 2 8 9
B.V.1.	Zákonné rezervy (323A, 451A)	137	8 1 9 8 3	9 0 3 1 6
2.	Ostatné rezervy (323A, 32X, 459A, 45XA)	138	1 1 8 8 8 5 5	7 1 3 9 7 3
B.VI.	Bežné bankové úvery (221A, 231, 232, 23X, 461A, 46XA)	139	3 6 5 2 6 0 4	4 5 0 8 9 6 6
B.VII.	Krátkodobé finančné výpomoci (241, 249, 24X, 473A, I-/255A)	140		
C.	Časové rozlíšenie súčet (r. 142 až r. 145)	141	8 4 4 6 7 3	8 9 7 2 2 8
C.1.	Výdavky budúcich období dlhodobé (383A)	142		
2.	Výdavky budúcich období krátkodobé (383A)	143		
3.	Výnosy budúcich období dlhodobé (384A)	144	7 8 7 4 6 5	8 4 6 0 4 0
4.	Výnosy budúcich období krátkodobé (384A)	145	5 7 2 0 8	5 1 1 8 8



Ozna- čenie a	Text b	Číslo riadku c	Skutočnosť	
			bežné účtovné obdobie	bezprostredne predchádzajúce účtovné obdobie
			1	2
*	Čistý obrat (časť účt. tr. 6 podľa zákona)	01	2 1 0 0 9 6 6 2	2 0 3 8 8 2 3 4
**	Výnosy z hospodárskej činnosti spolu súčet (r. 03 až r. 09)	02	2 1 4 1 3 4 4 2	2 0 8 5 9 7 2 9
I.	Tržby z predaja tovaru (604, 607)	03	7 9 9 3 7 3 6	7 7 1 4 5 2 3
II.	Tržby z predaja vlastných výrobkov (601)	04	1 2 5 9 9 2 9 5	1 2 3 9 9 1 3 5
III.	Tržby z predaja služieb (602, 606)	05	4 1 6 6 3 1	2 7 4 5 7 6
IV.	Zmeny stavu vnútroorganizačných zásob (+/-) (účtová skupina 61)	06	2 8 0 8 1	1 4 0 3 8
V.	Aktivácia (účtová skupina 62)	07		4 8 8 3
VI.	Tržby z predaja dlhodobého nehmotného majetku, dlhodobého hmotného majetku a materiálu (641, 642)	08	2 4 9 7 9 6	2 0 4 4 2 0
VII.	Ostatné výnosy z hospodárskej činnosti (644, 645, 646, 648, 655, 657)	09	1 2 5 9 0 3	2 4 8 1 5 4
**	Náklady na hospodársku činnosť spolu r. 11 + r. 12 + r. 13 + r. 14 + r. 15 + r. 20 + r. 21 + r. 24 + r. 25 + r. 26	10	1 9 2 5 5 9 8 6	1 8 8 3 5 9 1 8
A.	Náklady vynaložené na obstaranie predaného tovaru (504, 507)	11	5 7 9 8 8 7 8	5 8 3 9 0 2 9
B.	Spotreba materiálu, energie a ostatných neskladovateľných dodávok (501, 502, 503)	12	6 1 1 8 2 5 0	5 8 8 5 2 3 6
C.	Opravné položky k zásobám (+/-) (505)	13	- 2 7 9 1 4	2 6 2 6 8
D.	Služby (účtová skupina 51)	14	4 1 3 6 8 6 7	3 8 4 9 7 5 1
E.	Osobné náklady (r. 16 až r. 19)	15	2 0 4 8 9 4 3	2 0 2 4 9 2 5
E.1.	Mzdové náklady (521, 522)	16	1 4 9 4 1 3 9	1 4 6 1 0 0 7
2.	Odmeny členom orgánov spoločností a družstva (523)	17		
3.	Náklady na sociálne poistenie (524, 525, 526)	18	5 0 1 1 5 9	5 0 4 2 9 5
4.	Sociálne náklady (527, 528)	19	5 3 6 4 5	5 9 6 2 3
F.	Dane a poplatky (účtová skupina 53)	20	2 1 4 1 6	1 8 7 3 2
G.	Odpisy a opravné položky k dlhodobému nehmotnému majetku a dlhodobému hmotnému majetku (r. 22 + r. 23)	21	8 2 3 2 7 9	7 5 1 5 0 0
G.1.	Odpisy dlhodobého nehmotného majetku a dlhodobého hmotného majetku (551)	22	7 9 0 1 6 7	7 1 9 1 9 1
2.	Opravné položky k dlhodobému nehmotnému majetku a dlhodobému hmotnému majetku (+/-) (553)	23	3 3 1 1 2	3 2 3 0 9
H.	Zostatková cena predaného dlhodobého majetku a predaného materiálu (541, 542)	24	2 3 0 5 8 8	2 2 0 5 2 1
I.	Opravné položky k pohľadávkam (+/-) (547)	25	- 1 0 9 0 5	1 3 2 3 4
J.	Ostatné náklady na hospodársku činnosť (543, 544, 545, 546, 548, 549, 555, 557)	26	1 1 6 5 8 4	2 0 6 7 2 2
**	Výsledok hospodárenia z hospodárskej činnosti (+/-) (r. 02 - r. 10)	27	2 1 5 7 4 5 6	2 0 2 3 8 1 1



Označenie a	Text b	Číslo riadku c	Skutočnosť	
			bežné účtovné obdobie 1	bezprostredne predchádzajúce účtovné obdobie 2
*	Pridaná hodnota (r. 03 + r. 04 + r. 05 + r. 06 + r. 07) - (r. 11 + r. 12 + r. 13 + r. 14)	28	5 0 1 1 6 6 2	4 8 0 6 8 7 1
**	Výnosy z finančnej činnosti spolu r. 30 + r. 31 + r. 35 + r. 39 + r. 42 + r. 43 + r. 44	29	1 3 7 7 1 8	1 5 1 2 0 6
VIII.	Tržby z predaja cenných papierov a podielov (661)	30		
IX.	Výnosy z dlhodobého finančného majetku súčet (r. 32 až r. 34)	31	1 9 9 8	2 4 2 8
IX.1.	Výnosy z cenných papierov a podielov od prepojených účtovných jednotiek (665A)	32	1 9 9 8	2 4 2 8
2.	Výnosy z cenných papierov a podielov v podielovej účasti okrem výnosov prepojených účtovných jednotiek (665A)	33		
3.	Ostatné výnosy z cenných papierov a podielov (665A)	34		
X.	Výnosy z krátkodobého finančného majetku súčet (r. 36 až r. 38)	35		
X.1.	Výnosy z krátkodobého finančného majetku od prepojených účtovných jednotiek (666A)	36		
2.	Výnosy z krátkodobého finančného majetku v podielovej účasti okrem výnosov prepojených účtovných jednotiek (666A)	37		
3.	Ostatné výnosy z krátkodobého finančného majetku (666A)	38		
XI.	Výnosové úroky (r. 40 + r. 41)	39	8 5 8 5 9	9 3 2 8 0
XI.1.	Výnosové úroky od prepojených účtovných jednotiek (662A)	40		
2.	Ostatné výnosové úroky (662A)	41	8 5 8 5 9	9 3 2 8 0
XII.	Kurzové zisky (663)	42	4 9 8 5 0	5 5 4 6 8
XIII.	Výnosy z precenenia cenných papierov a výnosy z derivátových operácií (664, 667)	43		
XIV.	Ostatné výnosy z finančnej činnosti (668)	44	1 1	3 0
**	Náklady na finančnú činnosť spolu r. 46 + r. 47 + r. 48 + r. 49 + r. 52 + r. 53 + r. 54	45	1 6 3 1 2 9	2 2 4 6 8 1
K.	Predané cenné papiere a podiely (561)	46		
L.	Náklady na krátkodobý finančný majetok (566)	47		
M.	Opravné položky k finančnému majetku (+/-) (565)	48		
N.	Nákladové úroky (r. 50 + r. 51)	49	1 3 5 3 5 1	1 5 9 5 8 8
N.1.	Nákladové úroky pre prepojené účtovné jednotky (562A)	50		
2.	Ostatné nákladové úroky (562A)	51	1 3 5 3 5 1	1 5 9 5 8 8
O.	Kurzové straty (563)	52	1 5 5 2 5	5 2 4 3 7
P.	Náklady na precenenie cenných papierov a náklady na derivátové operácie (564, 567)	53		
Q.	Ostatné náklady na finančnú činnosť (568, 569)	54	1 2 2 5 3	1 2 6 5 6



Ozna- čenie a	Text b	Číslo riadku c	Skutočnosť	
			bežné účtovné obdobie	bezprostredne predchádzajúce účtovné obdobie
			1	2
***	Výsledok hospodárenia z finančnej činnosti (+/-) (r. 29 - r. 45)	55	- 2 5 4 1 1	- 7 3 4 7 5
****	Výsledok hospodárenia za účtovné obdobie pred zdanením (+/-) (r. 27 + r. 55)	56	2 1 3 2 0 4 5	1 9 5 0 3 3 6
R.	Daň z príjmov (r. 58 + r. 59)	57	4 7 2 3 1 1	4 5 2 0 8 9
R.1.	Daň z príjmov splatná (591, 595)	58	5 2 4 3 8 1	4 3 4 1 5 3
2.	Daň z príjmov odložená (+/-) (592)	59	- 5 2 0 7 0	1 7 9 3 6
S.	Prevod podielov na výsledku hospodárenia spoločníkom (+/- 596)	60		
****	Výsledok hospodárenia za účtovné obdobie po zdanení (+/-) (r. 56 - r. 57 - r. 60)	61	1 6 5 9 7 3 4	1 4 9 8 2 4 7

A. INFORMÁCIE O ÚČTOVNEJ JEDNOTKE**1. Založenie spoločnosti**

Spoločnosť AGRO CS Slovakia, a.s. (ďalej len Spoločnosť), bola založená 25.5.2000 a do obchodného registra bola zapísaná 9.6.2000 (Obchodný register Okresného súdu Banská Bystrica, oddiel: Sa, vložka 623/S).

2. Hlavnými činnosťami Spoločnosti sú:

Výroba substrátov
 Balenie a prebalovanie výrobkov
 Maloobchodná činnosť v rozsahu voľných živností
 Veľkoobchodná činnosť v rozsahu voľných živností
 Sprostredkovateľská činnosť
 Sprostredkovanie dopravy
 Prenájom stavebných a demolizačných strojov a zariadení s obsluhujúcim personálom
 Výroba tovaru z plastov
 Reklamná a propagačná činnosť
 Leasing spojený s financovaním
 Výroba, opravy a montáž strojov a zariadení s mechanickým pohonom
 Spracovanie a likvidácia biologických odpadov, okrem nebezpečných odpadov
 Výroba kompostov
 Prenájom nebytových priestorov bez poskytovania služieb spojených s prenájomom
 Predaj jedov v maloobchode
 Organizačné a ekonomické poradenstvo
 Podnikanie v oblasti nakladania s nebezpečným odpadom
 Podnikanie v oblasti nakladania s iným ako nebezpečným odpadom
 Ťažobná činnosť
 Výskum a vývoj v oblasti prírodných, technických, spoločenských a humanitných vied
 Výroba priemyselných hnojív a dusíkatých zlúčenín, pesticídov a agrochemických produktov
 Výroba chemikálií, chemických vlákien, plastov, kaučuku a prípravkov z týchto materiálov

3. Počet zamestnancov

Údaje o počte zamestnancov za bežné účtovné obdobie a bezprostredne predchádzajúce účtovné obdobie sú uvedené v nasledujúcom prehľade:

	2021	2020
Priemerný prepočítaný počet zamestnancov	97	98
Stav zamestnancov ku dňu, ku ktorému sa zostavuje účtovná závierka.		
z toho:	95	96
počet vedúcich zamestnancov	5	4

4. Údaje o neobmedzenom ručení

Spoločnosť nie je neobmedzene ručiacim spoločníkom v iných spoločnostiach podľa § 56 ods. 5 Obchodného zákonníka.

5. Právny dôvod na zostavenie účtovnej závierky

Účtovná závierka Spoločnosti k 31. decembru 2021 je zostavená ako riadna účtovná závierka podľa § 17 ods. 6 zákona NR SR č. 431/2002 Z. z. o účtovníctve za účtovné obdobie od 1. januára 2021 do 31. decembra 2021. Toto obdobie bolo poznačené situáciou v súvislosti s pandemiou COVID -19.

6. Dátum schválenia účtovnej závierky za predchádzajúce účtovné obdobie

Účtovná závierka Spoločnosti k 31. decembru 2020, za predchádzajúce účtovné obdobie bola ku dňu zostavenia účtovnej závierky schválená Valným zhromaždením spoločnosti dňa 17.5.2021.

7. Zverejnenie účtovnej závierky za predchádzajúce účtovné obdobie

Účtovná závierka Spoločnosti k 31. decembru 2020 spolu s výročnou správou a správou audítora o overení účtovnej závierky k 31. decembru 2020 bola uložená do Registra účtovných závierok.

8. Schválenie audítora

Valné zhromaždenie 17.5.2021 schválilo spoločnosť Audit team s.r.o., IČO: 35736674, Hattalova č. 12, Bratislava, ako audítora na overenie účtovnej závierky za účtovné obdobie roka 2021

B. INFORMÁCIE O ORGÁNOCH ÚČTOVNEJ JEDNOTKY

Štatutárni zástupcovia	Bc. Jan Harant-predseda predstavenstva Ing. Vladimír Mužila - podpredseda predstavenstva Jaroslav Zítko- člen predstavenstva
Dozorná rada	Mgr. Daniel Macek - predseda dozornej rady Ing. Jaroslav Zítko- člen dozornej rady Ing. Jana Čániková - člen dozornej rady

C. INFORMÁCIE O SPOLOČNÍKoch ÚČTOVNEJ JEDNOTKY

Štruktúra spoločníkov k 31. decembru 2021 je takáto:

Spoločník, akcionár	Výška podielu na základnom imaní		Podiel na hlasovacích právach	Iný podiel na ostatných položkách VI ako na ZI
	absolútne	v %	v %	v %
a	b	c	d	e
AGRO CS a.s.	750 000	75	75	75
Ing. Vladimír Mužila	250 000	25	25	25
Spolu	1 000 000	100	100	100

D. INFORMÁCIE O KONSOLIDOVANOM CELKU

Spoločnosť v súlade s § 22 ods. 10 zákona o účtovníctve nevzniká povinnosť zostaviť konsolidovanú účtovnú závierku. Spoločnosť sa zahŕňa do konsolidovaného celku spoločnosti AGRO CS, a.s. Česká Skalice, Česká republika. Konsolidovanú účtovnú závierku koncernu zostavuje spoločnosť AGRO CS, a.s. Česká Skalice, Česká republika, podľa zákonov ČR. Do tejto konsolidovanej účtovnej závierky sa zahŕňa Spoločnosť a jej dcérske spoločnosti.

E. INFORMÁCIE O ÚČTOVNÝCH ZÁSADÁCH A ÚČTOVNÝCH METÓDACH**(a) Východiská pre zostavenie účtovnej závierky**

Účtovná závierka bola zostavená za predpokladu, že Spoločnosť bude nepretržite pokračovať vo svojej činnosti (goingconcern).

Účtovné metódy a všeobecné účtovné zásady boli účtovnou jednotkou konzistentne aplikované.

(b) Dlhodobý nehmotný majetok a dlhodobý hmotný majetok

Dlhodobý majetok nakupovaný sa oceňuje obstarávacou cenou, ktorá zahŕňa cenu obstarania a náklady súvisiace s obstaraním (clo, prepravu, montáž, poisťné a pod.).

Súčasťou obstarávacej ceny dlhodobého hmotného majetku od 1. januára 2003 nie sú úroky z cudzích zdrojov ani realizované kurzové rozdiely, ktoré vznikli do momentu uvedenia dlhodobého majetku do používania.

Dlhodobý majetok vytvorený vlastnou činnosťou sa oceňuje vlastnými nákladmi. Vlastnými nákladmi sú všetky priame náklady vynaložené na výrobu alebo inú činnosť a nepriame náklady, ktoré sa vzťahujú na výrobu alebo inú činnosť.

Spoločnosť nerealizuje vývoj a výskum.

Odpisy dlhodobého nehmotného majetku sú stanovené vychádzajúc z predpokladanej doby jeho používania a predpokladaného priebehu jeho opotrebenia. Odpisovať sa začína prvým dňom po uvedení dlhodobého majetku do používania. Drobný dlhodobý nehmotný majetok, ktorého obstarávací cena (resp. vlastné náklady) je 500 EUR a nižšia, sa odpisuje jednorazovo do nákladov s výnimkou oceníteľných práv.

Predpokladaná doba používania, metóda odpisovania a odpisová sadzba sú uvedené v nasledujúcej tabuľke:

	Predpokladaná doba používania v rokoch	Metóda odpisovania	Ročná odpisová sadzba v %
Softvér	5-10	lineárna	20-10
Oceniteľné práva (licencia) bez limitu hodnoty	5	lineárna	20
Drobný dlhodobý nehmotný majetok nad 500 €	2-5	lineárna	50-20
Drobný dlhodobý nehmotný majetok pod 500 €	rôzna	Jednorazový odpis	100

Odpisy dlhodobého hmotného majetku sú stanovené vychádzajúc z predpokladanej doby jeho používania a predpokladaného priebehu jeho opotrebenia. Odpisovať sa začína prvým dňom po uvedení dlhodobého majetku do používania. Drobný dlhodobý hmotný majetok, ktorého obstarávací cena (resp. vlastné náklady) je 500 EUR a nižšia, sa odpisuje jednorazovo pri uvedení do používania. Pozemky sa neodpisujú. Predpokladaná doba používania, metóda odpisovania a odpisová sadzba sú uvedené v nasledujúcej tabuľke:

	Predpokladaná doba používania v rokoch	Metóda odpisovania	Ročná odpisová sadzba v %
Stavby	10-40	lineárna	10-2,5
Stroje, prístroje a zariadenia	4-20	lineárna	25-5
Dopravné prostriedky	4-20	lineárna	25-5
Drobný dlhodobý hmotný majetok nad 500 €	2-5	lineárna	50-20
Drobný dlhodobý hmotný majetok nižší ako 500 €	rôzna	jednorazový odpis	100

(c) Cenné papiere a podiely

Cenné papiere a podiely sa pri obstaraní oceňujú obstarávacími cenami vrátane nákladov súvisiacich s obstaraním. Zmena ocenenia podielov na reálnu hodnotu je realizovaná metódou vlastného imania.

(d) Zásoby

Zásoby sa oceňujú štandardnými nákladmi (plánovanými nákladmi), ktoré sú stanovené nasledovne:

- zásoby vytvorené vlastnou činnosťou - vlastnými nákladmi výroby
- nakupované zásoby – priemernou obstarávacou cenou

Pri nákupe zásob sa vypočítava odchýlka medzi skutočnou obstarávacou cenou a štandardnými nákladmi, ktorá sa účtuje na účtoch zásob a na konci účtovného obdobia sa rozpúšťa do nákladov v závislosti od pohybu zásob.

Obstarávací cena zahŕňa cenu zásob a náklady súvisiace s obstaraním (clo, prepravu, poisťné, provízie, skonto a pod.). Úroky z cudzích zdrojov nie sú súčasťou obstarávacej ceny.

Vlastné náklady zahŕňajú priame náklady (priamy materiál, priame mzdy a ostatné priame náklady) a časť nepriamych nákladov bezprostredne súvisiacich s vytvorením zásob vlastnou činnosťou (výrobná réžia). Výrobná réžia sa do vlastných nákladov zahŕňa v závislosti od stupňa rozpracovanosti týchto zásob. Správna réžia a odbytové náklady nie sú súčasťou vlastných nákladov. Súčasťou vlastných nákladov nie sú úroky z cudzích zdrojov.

Zníženie hodnoty zásob sa zohľadňuje vytvorením opravnej položky.

(e) Pohľadávky

Pohľadávky pri ich vzniku sa oceňujú ich menovitou hodnotou. Toto ocenenie sa znižuje o opravnú položku na pochybné a nevymožiteľné pohľadávky.

(f) Peňažné prostriedky a ceniny

Peňažné prostriedky a ceniny sa oceňujú ich menovitou hodnotou.

(g) Náklady budúcich období a príjmy budúcich období

Náklady budúcich období a príjmy budúcich období sa vykazujú vo výške, ktorá je potrebná na dodržanie zásady vecnej a časovej súvislosti s účtovným obdobím.

(h) Rezervy

Rezervy sú záväzky s neurčitým časovým vymedzením alebo výškou: tvoria sa na krytie známych rizík alebo strát z podnikania. Oceňujú sa v očakávanej výške záväzku.

(i) Závazky

Závazky pri ich vzniku sa oceňujú menovitou hodnotou.

(j) Odložené dane

Odložené dane (odložená daňová pohľadávka a odložený daňový záväzok) sa vzťahujú na:

- a) dočasné rozdiely medzi účtovnou hodnotou majetku a účtovnou hodnotou záväzkov vykázanou v súvahe a ich daňovou základňou,
- b) možnosť previesť nevyužitú daňovú odpočty a iné daňové nároky do budúcich období.

(k) Výdavky budúcich období a výnosy budúcich období

Výdavky budúcich období a výnosy budúcich období sa vykazujú vo výške, ktorá je potrebná na dodržanie zásady vecnej a časovej súvislosti s účtovným obdobím.

(l) Dotácie zo štátneho rozpočtu

O nároku na dotácie zo štátneho rozpočtu sa účtuje, ak je takmer isté, že sa splnia všetky podmienky súvisiace s dotáciou a súčasne, že sa dotácia poskytne.

Dotácie na hospodársku činnosť Spoločnosti sa najskôr vykazujú ako výnosy budúcich období a do výkazu ziskov a strát sa rozpúšťajú ako výnosy z hospodárskej činnosti v časovej a vecnej súvislosti s vynaložením nákladov na príslušný účel. Dotácie na obstaranie dlhodobého hmotného majetku a dlhodobého nehmotného majetku sa najskôr vykazujú ako výnosy budúcich období a do výkazu ziskov a strát sa rozpúšťajú v časovej a vecnej súvislosti so zaúčtovaním odpisov z tohto dlhodobého majetku.

(m) Prenájom (lízing)

Finančný prenájom je obstaranie dlhodobého hmotného majetku na základe nájomnej zmluvy s dojednaným právom kúpy prenájatej veci za dohodnuté platby počas dohodnutej doby nájmu. Majetok prenájatý formou finančného prenájmu vykazuje ako svoj majetok a odpisuje ho jeho nájomca, nie vlastník.

Prijatie majetku nájomcom sa v účtovníctve nájomcu účtuje v deň prijatia majetku na ľarchu príslušného účtu majetku so súvzťažným zápisom v prospech účtu 474 – Závazky z nájmu.

Súčasťou dohodnutých platieb je aj kúpna cena, za ktorú na konci dohodnutej doby finančného prenájmu prechádza vlastnícke právo k prenajatému majetku z prenajímateľa na nájomcu. Dohodnutá doba nájmu je najmenej 60% doby odpisovania podľa daňových predpisov, minimálne však 3 roky. Platba nájomného je alokovaná medzi splátku istiny a finančné náklady, vypočítané metódou efektívnej úrokovej miery. Finančné náklady sa účtujú na ľarchu účtu 562 – Úroky.

(n) Cudzía mena

Majetok a záväzky vyjadrené v cudzej mene sa ku dňu uskutočnenia účtovného prípadu prepočítavajú na menu euro referenčným výmenným kurzom určeným a vyhláseným Európskou centrálnou bankou alebo Národnou bankou Slovenska v deň predchádzajúci dňu uskutočnenia účtovného prípadu.

Na ocenenie prírastku cudzej meny nakúpenej za euro sa použije kurz, za ktorý bola táto cudzia mena nakúpená.

Na úbytok rovnakej cudzej meny v hotovosti alebo z devízového účtu sa na prepočet cudzej meny na eurá použije referenčný výmenný kurz určený a vyhlásený Európskou centrálnou bankou alebo Národnou bankou Slovenska v deň predchádzajúci dňu uskutočnenia účtovného prípadu.

Majetok a záväzky vyjadrené v cudzej mene (okrem prijatých a poskytnutých preddavkov) sa ku dňu, ku ktorému sa zostavuje účtovná závierka, prepočítavajú na menu euro referenčným výmenným kurzom určeným a vyhláseným Európskou centrálnou bankou alebo Národnou bankou Slovenska v deň, ku ktorému sa zostavuje účtovná závierka, a účtujú sa s vplyvom na výsledok hospodárenia.

Prijaté a poskytnuté preddavky v cudzej mene prostredníctvom účtu vedeného v tejto cudzej mene sa prepočítavajú na menu euro referenčným výmenným kurzom určeným a vyhláseným Európskou centrálnou bankou alebo Národnou bankou Slovenska v deň predchádzajúci dňu uskutočnenia účtovného prípadu. Ku dňu, ku ktorému sa zostavuje účtovná závierka, sa už neprepočítavajú.

Prijaté a poskytnuté preddavky v cudzej mene na účet zriadený v eurách a z účtu zriadeného v eurách sa prepočítavajú na menu euro kurzom, za ktorý boli tieto hodnoty nakúpené alebo predané.

(o) Výnosy

Tržby za vlastné výkony a tovar neobsahujú daň z pridanej hodnoty. Sú tiež znížené o zľavy a zrážky (rabaty, bonusy, skontá, dobropisy a pod.), bez ohľadu na to, či zákazník mal vopred na zľavu nárok, alebo či ide o dodatočne uznanú zľavu.

F. INFORMÁCIE O ÚDAJOCH NA STRANE AKTÍV SÚVAHY**1. Dlhodobý nehmotný majetok a dlhodobý hmotný majetok**

Prehľad o pohybe dlhodobého nehmotného majetku a dlhodobého hmotného majetku od 1. januára 2021 do 31. decembra 2021 a za predchádzajúce obdobie od 1. januára 2020 do 31. decembra 2020 je uvedený v tabuľkách na stranách 18 až 21.

Na technológiu je zriadené záložné právo nasledovne:

1/ v prospech Ministerstva ŽP SR, na zabezpečenie splnenia podmienok vyplývajúcich z poskytnutia nenávratného finančného príspevku do výšky 721.544 €. Založený majetok predstavuje: prekopávač kompostu Komptech Toptum, triedič kompostu Terex a kolesový nakladač Volvo 120 H v celkovej zostatkovej cene 644.145 €.

2/ v prospech ČSOB a.s., na zabezpečenie účelového úveru – substráty v nesplatennej výške k 31.12.2021 - 391.032 EUR. Predmetom zálohu je technológia na výrobu substrátov v zostatkovej cene 672.554 EUR.

A na zabezpečenie účelového úveru – organické hnojivá v nesplatennej výške k 31.12.2021 - 270.000 EUR. Predmetom zálohu je technológia na sušenie a lisovanie BRO v zostatkovej cene 713.816 EUR.

Na nehnuteľnosti je zriadené záložné právo v prospech ČSOB a.s., na zabezpečenie revolvingového, kontokorentného úveru a účelových úverov v celkovej nesplatennej výške k 31.12.2021 7.913.636 EUR. Hodnota tohto založeného nehnuteľného majetku mimo pozemkov predstavuje sumu 2.561.449 EUR.

Údaje o záložných právach k dlhodobému hmotnému majetku sú uvedené v nasledujúcom prehľade:

<u>Dlhodobý hmotný majetok</u>	<u>Účtovná zostatková hodnota</u>
Dlhodobý hmotný majetok, na ktorý je zriadené záložné právo	4 591 965
Dlhodobý hmotný majetok, pri ktorom má účtovná jednotka obmedzené právo s ním nakladať	580 781

V účtovnom období roka 2021 Spoločnosť obstarala formou finančného prenájmu 4 vozidlá a 2 VZV. Spoločnosť vykazuje majetok obstaraný formou finančného prenájmu ako svoj majetok.

Majetok je poistený pre prípad škôd spôsobených krádežou, živelnou pohromou, lom stroja, havária motorových vozidiel do výšky 36.236 tis. EUR (2020: 32.836 tis. EUR).

AGRO CS Slovakia, a.s.
Prehľad o pohybe dlhodobého nehmotného majetku
31.12.2020

Dlhodobý nehmotný majetok	Bezprostredne predchádzajúce účtovné obdobie									
	a	b	c	d	e	f	g	h	i	
	Prvotné ocenenie	Aktivované náklady na vývoj	Softvér	Oceniteľné práva	Goodwill	Ostatný dlhodobý nehmotný majetok	Obstarávaný dlhodobý nehmotný majetok	Poskytnuté preddávky na dlhodobý nehmotný majetok	Spolu	
Prvotné ocenenie										
Stav na začiatku účtovného obdobia	0	258 976	50 296	0	0	0	5 869	0	315 142	
Prírastky	0	25 155	111	0	0	0	45 614	0	70 880	
Úbytky	0	0	0	0	0	0	25 265	0	25 265	
Presuny	0	0	0	0	0	0	0	0	0	
Stav na konci účtovného obdobia	0	284 131	50 407	0	0	0	26 218	0	360 756	
Oprávky										
Stav na začiatku účtovného obdobia	0	57 607	46 096	0	0	0	0	0	103 704	
Prírastky	0	28 926	2 193	0	0	0	0	0	31 119	
Úbytky	0	0	0	0	0	0	0	0	0	
Stav na konci účtovného obdobia	0	86 533	48 289	0	0	0	0	0	134 822	
Opravné položky										
Stav na začiatku účtovného obdobia	0	0	0	0	0	0	0	0	0	
Prírastky	0	0	0	0	0	0	0	0	0	
Úbytky	0	0	0	0	0	0	0	0	0	
Stav na konci účtovného obdobia	0	0	0	0	0	0	0	0	0	
Zostatková hodnota										
Stav na začiatku účtovného obdobia	0	201 369	4 200	0	0	0	5 869	0	211 438	
Stav na konci účtovného obdobia	0	197 598	2 118	0	0	0	26 218	0	225 934	

AGRO CS Slovakia, a.s.

Prehľad o pohybe dlhodobého nehmotného majetku
31.12.2021

Dlhodobý nehmotný majetok	Bežné účtovné obdobie								
	a	b	c	d	e	f	g	h	i
	Aktivované náklady na vývoj	Softvér	Oceniteľné práva	Goodwill	Ostatný dlhodobý nehmotný majetok	Obstarávaný dlhodobý nehmotný majetok	Poskytnuté preddávky na dlhodobý nehmotný majetok	Spolu	
Prvotné ocenenie									
Stav na začiatku účtovného obdobia	0	284 131	50 407	0	0	26 218	0	360 756	
Prírastky	0	37 150	514	0	0	14 821	0	52 485	
Úbytky	0	0	0	0	0	37 644	0	37 644	
Presuny	0	0	0	0	0	0	0	0	
Stav na konci účtovného obdobia	0	321 281	50 921	0	0	3 395	0	375 597	
Oprávky									
Stav na začiatku účtovného obdobia	0	86 533	48 289	0	0	0	0	134 822	
Prírastky	0	31 294	927	0	0	0	0	32 221	
Úbytky	0	0	0	0	0	0	0	0	
Stav na konci účtovného obdobia	0	117 827	49 216	0	0	0	0	167 043	
Opravné položky									
Stav na začiatku účtovného obdobia	0	0	0	0	0	0	0	0	
Prírastky	0	0	0	0	0	0	0	0	
Úbytky	0	0	0	0	0	0	0	0	
Stav na konci účtovného obdobia	0	0	0	0	0	0	0	0	
Zostatková hodnota									
Stav na začiatku účtovného obdobia	0	197 598	2 118	0	0	26 218	0	225 934	
Stav na konci účtovného obdobia	0	203 454	1 705	0	0	3 395	0	208 555	

AGRO CS Slovakia, a.s.
Prehľad o pohybe dlhodobého hmotného majetku
31.12.2020

Dlhodobý hmotný majetok	Bezprostredne predchádzajúce účtovné obdobie									
	a	b	c	d	e	f	g	h	i	j
	Pozemky	Stavby	Samostatné hmotné veci a súborný hmotných vecí	Pestovateľské celky trvalých porastov	Základné stádo a ťažné zvieratá	Ostatný dlhodobý hmotný majetok	Obstarávaný dlhodobý hmotný majetok	Poskytnuté preddávky na dlhodobý hmotný majetok	Spolu	
Prvotné ocenenie										
Stav na začiatku účtovného obdobia	525 396	5 500 725	6 649 611	0	0	0	1 406 881	33 970	14 116 583	
Prírastky	40 862	420 516	96 705	0	0	0	667 532	13 000	1 238 615	
Úbytky	13 126	0	60 944	0	0	0	558 082	0	632 152	
Presuny	0	0	0	0	0	0	0	0	0	
Stav na konci účtovného obdobia	553 132	5 921 241	6 685 372	0	0	0	1 516 331	46 970	14 723 046	
Opravy										
Stav na začiatku účtovného obdobia	0	1 445 672	2 785 194	0	0	0	0	0	4 230 866	
Prírastky	0	240 873	479 930	0	0	0	0	0	720 803	
Úbytky	0	0	60 944	0	0	0	0	0	60 944	
Stav na konci účtovného obdobia	0	1 686 545	3 204 180	0	0	0	0	0	4 890 725	
Opravné položky										
Stav na začiatku účtovného obdobia	0	0	0	0	0	0	130 655	0	130 655	
Prírastky	0	0	0	0	0	0	32 310	0	32 310	
Úbytky	0	0	0	0	0	0	28 084	0	28 084	
Stav na konci účtovného obdobia	0	0	0	0	0	0	134 881	0	134 881	
Zostatková hodnota										
Stav na začiatku účtovného obdobia	525 396	4 055 053	3 864 417	0	0	0	1 276 226	33 970	9 755 062	
Stav na konci účtovného obdobia	553 132	4 234 696	3 481 192	0	0	0	1 381 450	46 970	9 697 440	

AGRO CS Slovakia, a.s.
Prehľad o pohybe dlhodobého hmotného majetku
31.12.2021

Dlhodobý hmotný majetok	Dežné účtovné obdobie									
	a	b	c	d	e	f	g	h	i	j
	Pozemky	Stavby	Samostatné hmuteľné veci a súbory hmuteľných vecí	Pestovateľské celky trvajúcich porastov	Základné siádo a ľažné zvieratá	Ostatný dlhodobý hmotný majetok	Obstarávaný dlhodobý hmotný majetok	Poskytnuté predávky na dlhodobý hmotný majetok	Spolu	
Prvotné ocenenie										
Stav na začiatku účtovného obdobia	553 132	5 921 241	6 685 372	0	0	0	1 516 331	46 970	14 723 046	
Prírastky	90 106	583 605	854 370	0	0	0	1 421 310	15 737	2 965 128	
Úbytky	3 238	0	482 246	0	0	0	1 528 081	46 970	2 060 535	
Presuny	0	0	0	0	0	0	0	0	0	
Stav na konci účtovného obdobia	640 000	6 504 846	7 057 496	0	0	0	1 409 560	15 737	15 627 639	
Oprávky										
Stav na začiatku účtovného obdobia	0	1 686 545	3 204 180	0	0	0	0	0	4 890 725	
Prírastky	0	234 405	523 714	0	0	0	0	0	758 119	
Úbytky	0	0	482 246	0	0	0	0	0	482 246	
Stav na konci účtovného obdobia	0	1 920 950	3 245 648	0	0	0	0	0	5 166 598	
Opravné položky										
Stav na začiatku účtovného obdobia	0	0	0	0	0	0	134 881	0	134 881	
Prírastky	0	0	0	0	0	0	33 112	0	33 112	
Úbytky	0	0	0	0	0	0	0	0	0	
Stav na konci účtovného obdobia	0	0	0	0	0	0	167 993	0	167 993	
Zostatková hodnota										
Stav na začiatku účtovného obdobia	553 132	4 234 696	3 481 192	0	0	0	1 381 450	46 970	9 697 440	
Stav na konci účtovného obdobia	640 000	4 583 896	3 811 848	0	0	0	1 241 567	15 737	10 293 048	

2. Dlhodobý finančný majetok

Prehľad o pohybe dlhodobého finančného majetku od 1.1.2021 do 31.12.2021 a za porovnávané obdobie od 1.1.2020 do 31.12.2020 je uvedený v tabuľke na stranách 24 a 25.

Spoločnosť oceňuje podiely v dcérskych spoločnostiach metódou vlastného imania, čo predstavuje v hodnotenom období nárast hodnoty dlhodobého finančného majetku o 517.584 EUR. V roku 2021 spoločnosť zvýšila hodnotu investície v spoločnosti AGRO CS Real s.r.o. o 37.000 €. Ďalšie prírastky a úbytky dlhodobého finančného majetku odzrkadľujú pohyby pôžičiek a k nim prislúchajúcich úrokov, poskytnutých dcérskym spoločnostiam.

Výška vlastného imania k 31.12.2021 a výsledku hospodárenia za účtovné obdobie 2021 podnikov s umiestneným dlhodobým finančným majetkom je uvedená v nasledujúcom prehľade:

Obchodné meno a sídlo spoločnosti, v ktorej má účtovná jednotka umiestnený dlhodobý finančný majetok	Bežné účtovné obdobie (rok 2021)				
	Podiel účtovnej jednotky na základnom imaní v %	Podiel účtovnej jednotky na hlas. právach v %	Hodnota vlastného imania účtovnej jednotky, v ktorej má umiestnený dlhodobý finančný majetok	Výsledok hospodárenia účtovnej jednotky, v ktorej má účtovná jednotka umiestnený dlhodobý finančný majetok	Účtovná hodnota dlhodobého finančného majetku
a	b	c	d	e	f
a) Dcérske účtovné jednotky					
AGRO CS Romania SRL	95	95	x	x	2 431 082
AGRO CS BIOFARMA, s.r.o.	100	100	398 688	2 327	398 688
AGRO CS Real, s.r.o.	100	100	171 474	2 401	171 474
b) Účtovné jednotky s podstatným vplyvom					
Spoločné podniky					
-	-	-	-	-	-
Pridružené podniky					
-	-	-	-	-	-
c) Ostatné realizovateľné cenné papiere a podiely					
-	-	-	-	-	-
d) Obstarávaný dlhodobý finančný majetok na účely vykonania vplyvu v inej účtovnej jednotke					
-	-	-	-	-	-
Dlhodobý finančný majetok spolu					3 001 244

Spoločnosť nevykazuje v stĺpci d) a e) vyššie uvedenej tabuľky za spoločnosť AGRO CS Romania SRL, hodnoty k 31.12.2021, nakoľko dcérska spoločnosť k termínu spracovania poznámok ešte nezrealizovala účtovnú závierku za zdaňovacie obdobie od 1.1.2021 do 31.12.2021.

Výška vlastného imania k 31. decembru 2020 a výsledku hospodárenia za účtovné obdobie 2020 podnikov je uvedená v nasledujúcom prehľade:

Obchodné meno a sídlo spoločnosti v ktorej má účtovná jednotka umiestnený dlhodobý finančný majetok	Bezprostredne predchádzajúce účtovné obdobie (rok 2020)				
	Podiel účtovnej jednotky na základnom imaní v %	Podiel účtovnej jednotky na hlas. právach v %	Hodnota vlastného imania účtovnej jednotky, v ktorej má umiestnený dlhodobý finančný majetok	Výsledok hospodárenia účtovnej jednotky, v ktorej má účtovná jednotka umiestnený dlhodobý finančný majetok	Účtovná hodnota dlhodobého finančného majetku
a	b	c	d	e	f
a) Dcérske účtovné jednotky					
AGRO CS Romania SRL	95	95	1874899	449274	1887365
AGRO CS Biofarma s.r.o.	100	100	396361	134	396361
Agro CS Real s.r.o.	100	100	132073	-989	132073
b) Účtovné jednotky s podstatným vplyvom					
Spoločné podniky					
-	-	-	-	-	-
Pridružené podniky					
-	-	-	-	-	-
c) Ostatné realizovateľné cenné papiere a podiely					
-	-	-	-	-	-
d) Obstarávaný dlhodobý finančný majetok na účely vykonania vplyvu v inej účtovnej jednotke					
-	-	-	-	-	-
Dlhodobý finančný majetok spolu					2 415 799

Hodnota vlastného imania a výsledku hospodárenia za spoločnosť AGRO CS Romania SRL. bola prepočítaná z meny RON na EUR kurzom ECB platným k 31.12.2020 (4,8683 RON/€).

Informácie o poskytnutých dlhodobých pôžičkách sú uvedené v nasledujúcej tabuľke:

Dlhodobé pôžičky	Stav na začiatku účtovného obdobia	Zvýšenie hodnoty	Zníženie hodnoty	Vyradenie pôžičky z účtovníctva v účtovnom období	Stav na konci účtovného obdobia
a	b	c	d	e	f
Do splatnosti viac ako päť rokov	65 633	33 213	98 846		0
Do splatnosti od troch rokov do piatich rokov vrátane	50 000	0	50 000		0
Do splatnosti od jedného roka do troch rokov vrátane	50 000	0	50 000		0
Do splatnosti do jedného roka vrátane	26 722	1 998	13 720		15 000
Dlhodobé pôžičky spolu	192 355	35 211	212 566	0	15 000

AGRO CS Slovakia, a.s.
Prehľad o pohybe dlhodobého finančného majetku
31.12.2020

Dlhodobý finančný majetok	Bezprostredne predchádzajúce účtovné obdobie									
	a	b	c	d	e	f	g	h	i	j
	Podielové cenné					Poskytnuté				
	papiera a podielu v dcérskej účtovnej jednotke	papiera a podielu v spoločnosti s podstatným vplyvom	Ostatné dlhodobé cenné papiere a podielu	Požičky účtovnej jednotky v konsolidovanom celku	Ostatný dlhodobý finančný majetok	Požičky s dobou splatnosti najviac jeden rok	Obstarávaný dlhodobý finančný majetok	Poskytnuté preddavky na dlhodobý finančný majetok	Spolu	
Prvotné ocenenie										
Stav na začiatku účtovného obdobia	1 522 391	0	0	103 133	0	25 397	0	0	0	1 650 921
Prírastky	925 258	0	0	82 500	0	2 428	0	0	0	1 010 186
Úbytky	989	0	0	20 000	0	1 103	0	0	0	22 092
Preruby	0	0	0	0	0	0	0	0	0	0
Stav na konci účtovného obdobia	2 446 660	0	0	165 633	0	26 722	0	0	0	2 639 015
Opravné položky										
Stav na začiatku účtovného obdobia	0	0	0	0	0	0	0	0	0	0
Prírastky	0	0	0	0	0	0	0	0	0	0
Úbytky	0	0	0	0	0	0	0	0	0	0
Stav na konci účtovného obdobia	0	0	0	0	0	0	0	0	0	0
Účtovná hodnota										
Stav na začiatku účtovného obdobia	1 522 391	0	0	103 133	0	25 397	0	0	0	1 650 921
Stav na konci účtovného obdobia	2 446 660	0	0	165 633	0	26 722	0	0	0	2 639 015

AGRO CS Slovakia, a.s.
Prehľad o pohybe dlhodobého finančného majetku
31.12.2021

Dlhodobý finančný majetok	Bežné účtovné obdobie									
	a	b	c	d	e	f	g	h	i	j
	Podielové cenné papiere a podiel v dcérskej úctovnej jednotke	Podielové cenné papiere a podiel v spoločnosti s podstatným vplyvom	Ostatné dlhodobé cenné papiere a podiel v podieloch	Pôžičky účtovnej jednotke v konsolidovanom celku	Ostatný dlhodobý finančný majetok	Pôžičky s dohou splatnosti najviac jeden rok	Obstarávaný dlhodobý finančný majetok	Poskytnuté preddavky na dlhodobý finančný majetok	Spolu	
Prvotné ocenenie										
Stav na začiatku účtovného obdobia	2 446 660	0	0	165 633	0	26 722	0	0	0	2 639 015
Prírastky	554 584	0	0	20 213	0	16 998	0	0	0	591 795
Úbytky	0	0	0	185 846	0	28 720	0	0	0	214 566
Presuny	0	0	0	0	0	0	0	0	0	0
Stav na konci účtovného obdobia	3 001 244	0	0	0	0	15 000	0	0	0	3 016 244
Opravné položky										
Stav na začiatku účtovného obdobia	0	0	0	0	0	0	0	0	0	0
Prírastky	0	0	0	0	0	0	0	0	0	0
Úbytky	0	0	0	0	0	0	0	0	0	0
Stav na konci účtovného obdobia	0	0	0	0	0	0	0	0	0	0
Účtovná hodnota										
Stav na začiatku účtovného obdobia	2 446 660	0	0	165 633	0	26 722	0	0	0	2 639 015
Stav na konci účtovného obdobia	3 001 244	0	0	0	0	15 000	0	0	0	3 016 244

3. Zásoby

Vývoj opravnej položky v priebehu účtovného obdobia je uvedený v nasledujúcom prehľade:

Zásoby	Bežné účtovné obdobie (rok 2021)				
	Stav opravnej položky k 31.12.2020	Tvorba opravnej položky	Zúčtovanie opravnej položky z dôvodu zániku opodstatnenosti	Zúčtovanie opravnej položky z dôvodu vyradenia majetku z účtovníctva	Stav opravnej položky k 31.12.2021
a	f	c	d	e	f
Materiál	64 800	2 405	0	0	67 205
Nedokončená výroba a polotovary vlastnej výroby	79 022	0	18 524	0	60 498
Výrobky	39 084	0	1 969	0	37 115
Zvieratá	0	0	0	0	0
Tovar	284 811	0	30 320	0	254 491
Nehnutelnosť na predaj	0	0	0	0	0
Poskytnuté preddavky na zásoby	0	0	0	0	0
Zásoby spolu	467 717	2 405	50 813	0	419 309

Zníženie úžitkovej hodnoty zásob bolo zohľadnené vytvorením opravnej položky. Úžitková hodnota zásob sa znížila predovšetkým v dôsledku zmeny výrobného sortimentu, zníženia predajných cien, alebo očakávaného zníženia predajných cien, z dôvodu evidencie poškodených zásob, evidencie zásob, pri ktorých nebol zaznamenaný pohyb za posledných 12 mesiacov a evidencie zásob (vratných obalov) u zákazníkov.

Zásoby

Hodnota za bežné účtovné obdobie

Zásoby, na ktoré je zriadené záložné právo	13 500 000
Zásoby, pri ktorých má účtovná jednotka obmedzené právo s nimi nakladať	0

4. Pohľadávky

Vývoj opravnej položky v priebehu účtovného obdobia je zobrazený v nasledujúcom prehľade:

Pohľadávky	Bežné účtovné obdobie (rok 2021)				
	Stav opravnej položky k 31.12.2020	Tvorba opravnej položky	Zúčtovanie opravnej položky z dôvodu zániku opodstatnenosti	Zúčtovanie opravnej položky z dôvodu vyradenia majetku z účtovníctva	Stav opravnej položky k 31.12.2021
a	f	c	d	e	f
Pohľadávky z obchodného styku	433 898	16 777	11 348	44 200	395 127
Pohľadávky voči dcérskej účtovnej jednotke a materskej účtovnej jednotke	0	0	0	0	0
Ostatné pohľadávky v rámci konsolidovaného celku	0	0	0	0	0
Pohľadávky voči spoločníkom, členom a združeniu		0	0	0	
Iné pohľadávky	68 462	1 842	15 026	3 815	51 464
Pohľadávky spolu	502 360	18 619	26 374	48 015	446 591

Veková štruktúra pohľadávok za bežné účtovné obdobie je uvedená v nasledujúcom prehľade:

Pohľadávky k 31.12.2021	V lehote splatnosti	Po lehote splatnosti	Pohľadávky spolu
a	b	c	d
Dlhodobé pohľadávky			
Pohľadávky z obchodného styku	0	0	0
Pohľadávky voči dcérskej účtovnej jednotke a materskej účtovnej jednotke	3 980 000	0	3 980 000
Ostatné pohľadávky v rámci konsolidovaného celku	0	0	0
Pohľadávky voči spoločníkom, členom a združeniu	0	0	0
Iné pohľadávky	0	0	0
Odložená daňová pohľadávka	0	0	0
Dlhodobé pohľadávky spolu	3 980 000	0	3 980 000
Krátkodobé pohľadávky			
Pohľadávky z obchodného styku	2 907 911	406 355	3 314 266
Pohľadávky voči prepojeným účtovným jednotkám	691 841	438 364	1 130 205
Ostatné pohľadávky v rámci konsolidovaného celku	0	0	0
Pohľadávky voči spoločníkom, členom a združeniu	0	0	0
Sociálne poistenie	0	0	0
Daňové pohľadávky a dotácie	666	0	666
Iné pohľadávky	536 421	51 464	587 885
Krátkodobé pohľadávky spolu	4 136 839	896 183	5 033 022

Veková štruktúra pohľadávok za predchádzajúce účtovné obdobie je uvedená v nasledujúcom prehľade:

Pohľadávky k 31.12.2020	V lehote splatnosti	Po lehote splatnosti	Pohľadávky spolu
a	b	c	d
Dlhodobé pohľadávky			
Pohľadávky z obchodného styku	0	0	0
Pohľadávky voči dcérskej účtovnej jednotke a materskej účtovnej jednotke	4 460 000	0	4 460 000
Ostatné pohľadávky v rámci konsolidovaného celku	0	0	0
Pohľadávky voči spoločníkom, členom a združeniu	0	0	0
Iné pohľadávky	0	0	0
Dlhodobé pohľadávky spolu	4 460 000	0	4 460 000
Krátkodobé pohľadávky			
Pohľadávky z obchodného styku	1 744 753	534 250	2 279 003
Pohľadávky voči dcérskej účtovnej jednotke a materskej účtovnej jednotke	737 394	686 257	1 423 651
Ostatné pohľadávky v rámci konsolidovaného celku	0	0	0
Pohľadávky voči spoločníkom, členom a združeniu	0	0	0
Sociálne poistenie	0	0	0
Daňové pohľadávky a dotácie	755	0	755
Iné pohľadávky	623 153	68 462	691 615
Krátkodobé pohľadávky spolu	3 106 055	1 288 969	4 395 024

Pohľadávky podľa zostatkovej doby splatnosti sú uvedené v nasledujúcom prehľade:

Pohľadávky podľa zostatkovej doby splatnosti	31.12.2021	31.12.2020
a	b	c
Pohľadávky po lehote splatnosti	896 183	1 288 969
Pohľadávky so zostatkovou dobou splatnosti do jedného roka	4 136 839	3 106 055
Krátkodobé pohľadávky spolu	5 033 022	4 395 024
Pohľadávky so zostatkovou dobou splatnosti jeden rok až päť rokov	2 774 000	2 690 000
Pohľadávky so zostatkovou dobou splatnosti dlhšou ako päť rokov	1 206 000	1 770 000
Dlhodobé pohľadávky spolu	3 980 000	4 460 000

Informácie o pohľadávkach zabezpečených záložným právom alebo inou formou zabezpečenia sú uvedené v nasledujúcom prehľade:

Opis predmetu záložného práva	Bežné účtovné obdobie (2021)	
	Hodnota predmetu	Hodnota pohľadávky
a		
Pohľadávky kryté záložným právom alebo inou formou zabezpečenia	0	0
Hodnota pohľadávok, na ktoré sa zriadilo záložné právo	0	14 400 000
Hodnota pohľadávok, pri ktorých je obmedzené právo s nimi nakladať	0	0

5. Finančné účty

Finančné účty sú vykázané peniaze v pokladnici, účty v bankách a cenné papiere. Účtami v bankách môže Spoločnosť voľne disponovať.

Prehľad jednotlivých položiek finančných účtov:

Názov položky	31. 12. 2021	31. 12. 2020
Pokladnica, ceniny	12 613	57 873
Bežné bankové účty	378 050	615 884
Bankové účty termínované	0	0
Peniaze na ceste	0	0
Spolu	390 663	673 757

6. Časové rozlíšenie

Ide o tieto položky:

Opis položky časového rozlíšenia	31. 12. 2021	31. 12. 2020
Náklady budúcich období dlhodobé, z toho:	1 684	2 776
Prenájom plochy na kamiónoch	0	0
Operatívny leasing	0	0
Užívacie práva k softvéru	1 671	2 756
Leasing	0	0
Ostatné	13	20
Náklady budúcich období krátkodobé, z toho:	21 442	17 142
Zostatok PHM v nádržiach	1 978	3 158
Poistné	9 178	7 197
Udržiavací poplatok k softvéru	7 983	5 451
Odborná literatúra	1 227	788
Ostatné	1 076	548
Prijmy budúcich období dlhodobé, z toho:	0	0
Ostatné	0	0
Prijmy budúcich období krátkodobé, z toho:	2	2
Prenájom pôdy	2	2
Úroky z pôžičky dcérskej spoločnosti	0	0
Nájomné ostatné	0	0
Spolu	23 128	19 920

G. INFORMÁCIE O ÚDAJOCH NA STRANE PASÍV SÚVAHY

1. Vlastné imanie

Informácie o vlastnom imaní sú uvedené v časti C a P.

2. Rezervy

Prehľad o rezervách za bežné účtovné obdobie je uvedený v nasledujúcom prehľade:

Názov položky	Bežné účtovné obdobie (rok 2021)				
	Stav	Tvorba	Použitie	Zrušenie	Stav
	k 31.12.2020				k 31.12.2021
a	b	c	d	e	f
Dlhodobé rezervy, z toho:	18 290	3 658	0	0	21 948
Ostatné rezervy dlhodobé					
Odchodné do dôchodku	18 290	3 658	0	0	21 948
Ostatné rezervy dlhodobé spolu	18 290	3 658	0	0	21 948
Krátkodobé rezervy, z toho:	804 289	1 270 838	160 744	643 545	1 270 838
Zákonné rezervy krátkodobé					
Mzdy za dovolenku vrátane sociálneho zabezpečenia	90 316	81 983	83 443	6 873	81 983
Zákonné rezervy krátkodobé spolu	90 316	81 983	83 443	6 873	81 983
Ostatné rezervy krátkodobé					
Rezerva na nevyplatené odmeny vrátane sociálneho zabezpečenia	58 014	82 560	57 879	135	82 560
Rezerva na ročné zúčtovanie zdravotného poistenia	0	0	0	0	0
Rezerva na odmeny štatutárnych orgánov	0	0	0	0	0
Rezerva na zníženie cien	500 009	781 965	0	500 009	781 965
Rezerva na nevyfakturované dodávky	27 234	60 024	13 786	13 448	60 024
Rezerva na zľavy, bonusy, skontá	128 716	264 305	5 636	123 080	264 305
	713 973	1 188 855	77 301	636 672	1 188 855
Nevyfakturované dodávky majetku	0	0	0	0	0
Ostatné rezervy krátkodobé spolu	713 973	1 188 855	77 301	636 672	1 188 855

Rezerva na odchodné do dôchodku bola vytvorená s použitím poistnej matematiky.

Nevyfakturované dodávky majetku

Rezervy na nevyfakturované dodávky majetku sa nevykazujú s vplyvom na výsledok hospodárenia.

Prehľad o rezervách za predchádzajúce účtovné obdobie je uvedený v nasledujúcom prehľade:

Názov položky	Bezprostredne predchádzajúce účtovné obdobie (rok 2020)				
	Stav k 31.12.2019	Tvorba	Použitie	Zrušenie	Stav k 31.12.2020
a	b	c	d	e	f
Dlhodobé rezervy, z toho:	20 601	1 194	0	3 505	18 290
Ostatné rezervy dlhodobé					
Odchodné do dôchodku	20 601	1 194	0	3 505	18 290
Ostatné rezervy dlhodobé spolu	20 601	1 194	0	3 505	18 290
Krátkodobé rezervy, z toho:	707 344	804 289	198 450	508 894	804 289
Zákonné rezervy krátkodobé					
Mzdy za dovolenku vrátane sociálneho zabezpečenia	86 437	90 316	85 394	1 043	90 316
Zákonné rezervy krátkodobé spolu	86 437	90 316	85 394	1 043	90 316
Ostatné rezervy krátkodobé spolu					
Rezerva na nevyplatené odmeny vrátane sociálneho zabezpečenia	49 718	58 014	49 718	0	58 014
Rezerva na ročné zúčtovanie zdravotného poistenia	0	0	0	0	0
Rezerva na odmeny štatutárnych orgánov	0	0	0	0	0
Rezerva na hosp. krízu	89 578	500 009	1 140	88 438	500 009
Rezerva na nevyfakturované dodávky	8 556	27 234	6 610	1 946	27 234
Rezerva na zľavy, bonusy, skontá	473 055	128 716	55 588	417 467	128 716
	620 907	713 973	113 056	507 851	713 973
Neufakturované dodávky majetku	0	0	0	0	0
Ostatné rezervy krátkodobé spolu	620 907	713 973	113 056	507 851	713 973

3. Závazky

Štruktúra záväzkov (okrem bankových úverov) podľa zostatkovej doby splatnosti je uvedená v nasledujúcom prehľade:

Názov položky	31. 12. 2020	31. 12. 2021
Závazky po lehote splatnosti	12 735	130 892
Závazky so zostatkovou dobou splatnosti do jedného roka vrátane	2 656 444	3 762 399
Krátkodobé záväzky spolu	2 669 179	3 893 291
Závazky so zostatkovou dobou splatnosti jeden rok až päť rokov	135 890	174 029
Závazky so zostatkovou dobou splatnosti nad päť rokov	0	0
Dlhodobé záväzky spolu	135 890	174 029

Súčasťou vekovej štruktúry záväzkov nie je odložený daňový záväzok (účet 481) a záväzky zo sociálneho fondu (účet 472). Informácie o odloženej dani sú uvedené v časti G.4. a informácie o sociálnom fonde v časti G.5.

Spoločnosť má k 31.12.2021 záväzky z finančného prenájmu na 7 vozidiel, 2 VZV LINDE, 2 VZV TOYOTA, nakladač Volvo L120H s lopatou a triedič Komptech. Záväzok z finančného prenájmu pozostáva z istiny a poplatku za prevod bez DPH. Finančný náklad /úroky, DPH/ sa účtujú mesačne do nákladov na základe splátkového kalendára.

V nasledujúcom prehľade sú uvedené záväzky z finančného prenájmu podľa doby splatnosti

Názov položky	31.12. 2020			31.12. 2021		
	do jedného roka vrátane	Splatnosť od jedného roka do piatich rokov vrátane	viac ako päť rokov	do jedného roka vrátane	Splatnosť od jedného roka do piatich rokov vrátane	viac ako päť rokov
a	b	c	d	e	f	g
Istina	106 633	135 830	0	138 733	173 939	0
Finančný náklad	0	0	0	0	0	0
poplatok za prevod		60		0	90	
Spolu	106 633	135 890	0	138 733	174 029	0

Záväzky z finančného prenájmu pre 7 vozidiel sú kryté záložným právom k predmetom prenájmu, evidovanom na DI PZ SR. Ich zostatková hodnota predstavuje sumu 148.252 EUR. Na záväzky z finančného prenájmu na 4 VZV, kolesový nakladač a triediace zariadenie nebolo zriadené záložné právo. Zostatková hodnota týchto zariadení predstavuje sumu 432.528 EUR.

4. Odložený daňový záväzok

Výpočet odloženého daňového záväzku je uvedený v nasledujúcom prehľade:

Názov položky	31.12. 2021	31.12. 2020
Dočasné rozdiely medzi účtovnou hodnotou majetku a daňovou základňou, z toho:		
– odpočítateľné	-2 468 629	-4 004 064
– zdaniteľné	6 132 275	5 784 339
	8 600 904	9 788 403
Dočasné rozdiely medzi účtovnou hodnotou záväzkov a daňovou základňou, z toho:		
– odpočítateľné	2 288 922	1 703 606
– zdaniteľné	2 752 594	1 903 445
	463 672	199 839
Možnosť umorovať daňovú stratu v budúcnosti	0	0
Možnosť previesť nevyužitú daňovú odpochť	0	0
Sadzba dane z príjmov (v %)	21	21
Odložená daňová pohľadávka	480 674	357 757
Uplatnená daňová pohľadávka	0	0
Zaúčtovaná ako zníženie nákladov	0	0
Zaúčtovaná do vlastného imania	0	0
Odložený daňový záväzok	518 412	840 853
Zmena odloženého daňového záväzku	56 623	212 032
Zaúčtovaná ako náklad	-52 070	17 936
Zaúčtovaná do vlastného imania	108 693	194 096

5. Sociálny fond

Tvorba a čerpanie sociálneho fondu v priebehu účtovného obdobia sú znázornené v nasledujúcom prehľade:

Názov položky	31.12.2020	31.12.2021
Začiatkový stav sociálneho fondu	14 416	3 354
Tvorba sociálneho fondu na ťarchu nákladov	7 644	7 806
Tvorba sociálneho fondu zo zisku	0	0
Ostatná tvorba sociálneho fondu	0	0
<i>Tvorba sociálneho fondu spolu</i>	<i>7 644</i>	<i>7 806</i>
<i>Čerpanie sociálneho fondu</i>	<i>18 707</i>	<i>9 486</i>
Konečný zostatok sociálneho fondu	3 354	1 674

Spoločnosť tvorí sociálny fond podľa zákona o sociálnom fonde na ťarchu nákladov vo výške 0,6% z hrubej mzdy. Sociálny fond sa podľa zákona o sociálnom fonde čerpá na sociálne, zdravotné, rekreačné a iné potreby zamestnancov.

6. Bankové úvery

Štruktúra bankových úverov je uvedená v nasledujúcom prehľade:

Názov položky	Mena	Úrok p.a. v %	Dátum splatnosti	Suma istiny v príslušnej mene k 31.12.2020	Suma istiny v príslušnej mene k 31.12.2021
a	b	c	d	e	e
Dlhodobé bankové úvery					
Účelový úver - Rumunsko-I	EUR	1,48%	22.12.2025	2 530 000	2 090 000
Účelový úver - Rumunsko-II	EUR	2,22%	20.03.2029	1 930 000	1 890 000
Účelový úver - substráty	EUR	1,58%	20.12.2023	391 032	191 032
Účelový úver - org. Hnojivá	EUR	1,25%	20.06.2023	270 000	90 000
				5 121 032	4 261 032
Krátkodobé bankové úvery					
Revolvingový úver	EUR	1M Euribor +0,95%	12.20	3 300 000	0
Kontokorentný úver	EUR	1M Euribor +0,95%	12.20	348 966	2 792 604
Účelový úver - Rumunsko-I	EUR	1,48%	20.12.2020	440 000	440 000
Účelový úver - Rumunsko-II	EUR	2,22%	20.12.2020	40 000	40 000
Účelový úver - substráty	EUR	1,58%	20.12.2020	200 000	200 000
Účelový úver - org. Hnojivá	EUR	1,25%	20.12.2020	180 000	180 000
				4 508 966	3 652 604

Spoločnosť uzatvorila s ČSOB a.s. úverové zmluvy na výstavbu závodu v Rumunsku v celkovej výške úverového rámca 5.300.000 EUR. Uvedené úverové zdroje boli následne poskytnuté dcérskej spoločnosti AGRO CS Romania SRL. na základe Zmluvy o vnútrokupinovej pôžičke.

Účelový úver – Rumunsko-I predstavoval k 31.12.2021 hodnotu 2.530.000 EUR. Z úveru je vykázaný krátkodobý úver vo výške 440.000 EUR, predstavujúci splátky úveru naplánované v zmysle úverovej zmluvy na rok 2022. Úver je zabezpečený nasledovne:

1/ zriadením záložného práva k nehnuteľnostiam na základe:

- Zmluvy č. 0340/20/80106 do výšky 1.050.000 EUR,

2/ zriadením záložného práva k pohľadávkam na základe:

- Zmluvy č. 1158/16/80106 do výšky načerpaného úveru, na podsúvahových účtoch k 31.12.2021 vo výške 3.300.000 EUR,

3/ zriadením záložného práva k zásobám na základe:

- Zmluvy č. 1159/16/80106 do výšky načerpaného úveru, na podsúvahových účtoch k 31.12.2021 vo výške 3.300.000 EUR,

4/ Dohodou o vyplňovacom zmenkovom práve č. 1162/16/80106 do výšky načerpaného úveru, na podsúvahových účtoch k 31.12.2021 vo výške 3.300.000 EUR.

Účelový úver – Rumunsko-II predstavuje 1.930.000 EUR, z toho je vykázaný krátkodobý úver vo výške 40.000 EUR, predstavujúci splátky úveru naplánované v zmysle úverovej zmluvy na rok 2022. Úver je zabezpečený nasledovne:

1/ zriadením záložného práva k nehnuteľnostiam na základe:

- Zmluvy č. 0340/20/80106 do výšky 1.050.000 EUR,

2/ zriadením záložného práva k pohľadávkam na základe:

- Zmluvy č. 0288/18/80106 do výšky načerpaného úveru, na podsúvahových účtoch k 31.12.2021 vo výške 2.000.000 EUR,

3/ zriadením záložného práva k zásobám na základe:

- Zmluvy č. 0287/18/80106 do výšky načerpaného úveru, na podsúvahových účtoch k 31.12.2021 vo výške 2.000.000 EUR.

Revolvingový úver, ktorý bol poskytnutý ako kombinovaný úver s kontokorentným úverom, nebol k 31.12.2021 čerpaný. Čerpanie zo schválenej výšky úverového rámca 6.000.000 EUR na krytie prevádzkových potrieb spoločnosti bolo k 31.12.2021 len prostredníctvom kontokorentného úveru vo výške 2.792.604 €. Úver je zabezpečený nasledovne:

1/ zriadením záložného práva k nehnuteľnostiam na základe:

- Zmluvy č. 0340/20/80106 do výšky 1.050.000 EUR,

2/ zriadením záložného práva k pohľadávkam na základe:

- Zmluvy č. 0153/20/80106 do výšky načerpaného úveru, na podsúvahových účtoch k 31.12.2021 vo výške 7.200.000 EUR,

3/ zriadením záložného práva k zásobám na základe:

- Zmluvy č. 0154/20/80106 do výšky načerpaného úveru, na podsúvahových účtoch k 31.12.2021 vo výške 7.200.000 EUR,

4/ Dohodou o o vyplňovacom zmenkovom práve:

- č. 1161/16/80106 vykázaná na podsúvahe vo výške 6.000.000 EUR.

Spoločnosť k 31.12.2021 evidovala účelový úver – org. hnojivá vo výške 270.000 EUR. Z čerpanej výšky úveru je vykázaný krátkodobý úver vo výške 180.000 EUR, zodpovedajúci splátkam v roku 2022. Úver je zabezpečený nasledovne:

1/ zriadením záložného práva k nehnuteľnostiam na základe:

- Zmluvy č. 0340/20/80106 do výšky 1.050.000 EUR,

2/ zriadením záložného práva k pohľadávkam na základe:

- Zmluvy č. 0243/17/80106 do výšky načerpaného úveru, na podsúvahových účtoch k 31.12.2021 vo výške 900.000 EUR,

3/ zriadením záložného práva k strojom na základe:

- Zmluvy č. 0241/17/80106 do výšky načerpaného úveru, na podsúvahových účtoch k 31.12.2021 vo výške 1.080.000 EUR,

4/ Dohodou o vyplňovacom zmenkovom práve č. 0244/17/80106 do výšky načerpaného úveru, na podsúvahových účtoch k 31.12.2021 vo výške 900.000 EUR.

Spoločnosť k 31.12.2021 evidovala účelový úver – substráty vo výške 391.032 EUR. Z čerpanej výšky úveru je vykázaný krátkodobý úver vo výške 200.000 EUR, zodpovedajúci splátkam v roku 2022. Úver je zabezpečený nasledovne:

1/ zriadením záložného práva k nehnuteľnostiam na základe:

- Zmluvy č. 0340/20/80106 do výšky 1.050.000 EUR,

2/ zriadením záložného práva k pohľadávkam na základe:

- Zmluvy č. 0284/18/80106 do výšky načerpaného úveru, na podsúvahových účtoch k 31.12.2021 vo výške 1.000.000 EUR,

3/ zriadením záložného práva k zásobám na základe:

- Zmluvy č. 0283/18/80106 do výšky načerpaného úveru, na podsúvahových účtoch k 31.12.2021 vo výške 1.000.000 EUR,

4/ zriadením záložného práva k technológii na základe:

- Zmluvy č. 0306/18/80106 do výšky 932.100 EUR.

7. Časové rozlíšenie

Štruktúra časového rozlíšenia je uvedená v nasledujúcom prehľade:

Názov položky	31. 12. 2020	31. 12. 2021
Výdavky budúcich období dlhodobé, z toho:	0	0
Leasing	0	0
Výdavky budúcich období krátkodobé, z toho:	0	0
Úroky z účelového úveru	0	0
Výnosy budúcich období dlhodobé, z toho:	846 040	787 465
Dotácia ÚPSVaR	0	0
Dotácia MK -rekonštrukcia kaštieľa	65 000	65 000
Dotácia - spevnené plochy OH		102 838
Dotácia - spojov. Komunik. OH	147 756	37 530
Dotácia - zateplenie výrobnjej haly	36 658	35 383
Dotácia - zateplenie administratívnej budovy	45 474	43 932
Dotácia - kotolňa na biomasu	85 808	77 378
Dotácia - Linka na sušenie BRO	113 588	103 989
Dotácia - Linka na lisovanie BRO	126 305	115 632
Dotácia - Triedič kompostu	82 647	75 460
Dotácia - Kolesový nakladač	49 451	45 088
Dotácia - Prekpávač kompostu	93 353	85 235
Výnosy budúcich období krátkodobé, z toho:	51 188	57 208
Dotácia - zateplenie výrobnjej haly	1 275	1 275
Dotácia - zateplenie administratívnej budovy	1 542	1 542
Dotácia - kotolňa na biomasu	8 430	8 430
Dotácia - Linka na sušenie BRO	9 599	9 599
Dotácia - Linka na lisovanie BRO	10 674	10 674
Dotácia - spevnené plochy OH	0	1 353
Dotácia - spojov. Komunik. OH	0	1 810
Dotácia - Triedič kompostu	7 187	7 187
Dotácia - Kolesový nakladač	4 363	4 363
Dotácia - Prekpávač kompostu	8 117	8 117
	0	2 857
Spolu	897 228	844 673

Rozpustenie dotácií zo štátneho rozpočtu na obstaranie dlhodobého hmotného majetku, ako aj rozpustenie výnosov na zhodnotenie odpadu je vykázané v rámci ostatných výnosov z hospodárskej činnosti.

H. INFORMÁCIE O VÝNOSOCH

1. Tržby za vlastné výkony a tovar

Tržby za vlastné výkony a tovar podľa jednotlivých segmentov, t. j. podľa typov výrobkov a služieb, a podľa hlavných teritórií sú uvedené v nasledujúcom prehľade:

Oblasť odbytu a	Substráty		Hnojivá		Ostatné		Spolu	
	2020 b	2021 b	2020 d	2021 d	2020 f	2021 f	2020	2021
Slovenská republika	6 970 223	7 639 900	3 274 165	3 921 246	3 548 978	3 810 114	13 793 366	15 371 260
Srbsko	125 137	180 236	28 350	25 296	40 838	60 167	194 324	265 699
Rumunsko	2 068 693	571 264	243 140	250 968	469 436	439 246	2 781 269	1 261 478
Macedónsko	34 839	1 128	0	804	4 890	6 311	39 730	8 243
Poľsko		0		0		0	0	0
Kosovo		0		0		8 428	0	8 428
Maďarsko	1 108 217	1 034 499	429 149	405 310	1 287 019	1 320 729	2 824 385	2 760 538
Bulharsko	35 595	0	10 032	0	55 406	0	101 034	0
Česká republika	149 111	708 036	331 100	339 918	60 803	268 413	541 014	1 316 367
Moldavsko	25 769	5 510	34 345	0	36 033	12 139	96 147	17 649
Bosna a Hercegovina	4 431	0	5 817	0	6 717	0	16 965	0
Spolu	10 522 015	10 140 573	4 356 098	4 943 542	5 510 121	5 925 547	20 388 234	21 009 662

2. Zmena stavu zásob vlastnej výroby

Zmena stavu zásob vlastnej výroby vykázaná vo výkaze ziskov a strát predstavuje nárast o 14.038 EUR (k 31.12.2019 nárast o 580.434 EUR). Zmena stavu zásob vlastnej výroby je znázornená v nasledujúcom prehľade:

Názov položky a	2021	2020		Zmena stavu vnútroorganizačných zásob	
	Konečný zostatok b	Konečný zostatok c	Začiatkový stav d	2021 e	2020 f
Nedokončená výroba a polotovary vlastnej výroby	571 534	621 007	756 357	-49 473	-135 350
Výrobky	1 860 831	1 824 326	1 530 831	36 505	293 495
Zvieratá	0	0	0	0	0
Spolu	2 432 365	2 445 333	2 287 188	-12 968	158 145
Manká a škody	x	x	x	2 270	20 235
Reklama	x	x	x	969	894
Dary	x	x	x		0
Vlastná spotreba	x	x	x	15 549	-242 796
Opravné položky k zásobám	x	x	x	20 494	35 487
Iné	x	x	x	1 767	42 073
Zmena stavu vnútroorganizačných zásob vo výkaze ziskov a strát				28 081	14 038

Rozdiel medzi počiatočným a konečným stavom zásob vlastnej výroby a vykázanou zmenou stavu zásob je spôsobený tým, že niektoré položky sa podľa slovenských právnych predpisov neúčtujú prostredníctvom zmeny stavu, ale priamo na

príslušné iné účty nákladov a výnosov, resp. účtovanie na účtoch zmeny stavu zásob môže byť realizované aj na účty opravných položiek.

3. Aktivácia nákladov, výnosy z hospodárskej činnosti, finančnej činnosti a mimoriadnej činnosti

Prehľad o výnosoch pri aktivácii nákladov, výnosoch z hospodárskej činnosti, finančnej činnosti a mimoriadnej činnosti je uvedený v nasledujúcom prehľade:

Názov položky	2020	2021
Významné položky pri aktivácii nákladov, z toho:	4 883	0
Aktivácia DHM	4 883	0
Ostatné významné položky výnosov z hospodárskej činnosti, z toho:	452 574	375 699
Výnosy z predaja DHM	28 540	12 998
Výnosy z predaja materiálu	175 880	236 798
Pokuty a penále	13 676	-6 840
Inventúrny prebytok	33 162	12 902
Výnosy zo zhodnotenia odpadov	0	38 839
Výnosy z dotácie	51 188	56 078
Dotácia NÚP-Covid	12 750	0
Uplatnenie náhrady škôd mimo poisťovne	1 154	1 727
Výnosy z hospodárenia pozemkového spoločenstva podielnikov	2 315	2 671
Náhrada škody - poisťovne	128 040	7 525
Iné	5 869	13 001
Finančné výnosy, z toho:	151 206	137 718
<i>Kurzové zisky</i>	<i>55 468</i>	<i>49 850</i>
Kurzové zisky ku dňu, ku ktorému sa zostavuje účtovná závierka	7 950	23 521
Kurzové zisky ostatné	47 518	26 329
Ostatné významné položky finančných výnosov, z toho:	95 738	87 868
Úroky z dlhodobého finančného majetku	2 428	1 998
Úroky a poplatky z úveru Rumunsko	93 280	85 859
Ostatné finančné výnosy	30	11

4. Čistý obrat

Čistý obrat Spoločnosti na účely zistenia povinnosti overenia individuálnej účtovnej závierky auditorom § 19 ods. 1 písm. a) zákona o účtovníctve je uvedený v nasledujúcom prehľade:

Názov položky	2020	2021
Tržby za vlastné výrobky	12 399 135	12 599 295
Tržby z predaja služieb	274 576	416 631
Tržby za tovar	7 714 523	7 993 736
Výnosy zo zákazky	0	0
Výnosy z nehnuteľnosti na predaj	0	0
Iné výnosy súvisiace s bežnou činnosťou	0	0
Čistý obrat spolu	20 388 234	21 009 662

I. INFORMÁCIE O NÁKLADOCH

1. Náklady na poskytnuté služby, ostatné náklady na hospodársku činnosť, finančné a mimoriadne náklady

Prehľad o nákladoch na poskytnuté služby, ostatných nákladoch na hospodársku činnosť, finančných a mimoriadnych nákladoch:

Názov položky	2020	2021
Náklady na poskytnuté služby, z toho:	3 849 751	4 136 867
<i>Náklady voči auditorovi, auditorskej spoločnosti, z toho:</i>	<i>5 500</i>	<i>5 500</i>
Náklady na overenie individuálnej účtovnej závierky	5 500	5 500
<i>Ostatné významné položky nákladov za poskytnuté služby, z toho:</i>	<i>3 844 251</i>	<i>4 131 367</i>
Opravy	391 433	754 776
Cestovné	17 333	23 525
Náklady na reprezentáciu	78 143	79 976
Náklady na reklamu	52 553	84 478
Náklady na dopravu tovaru	2 020 983	1 633 700
Náklady na strážnu službu	79 443	101 080
Nájomné	41 758	62 316
Náklady na telefónne hovory	10 472	10 232
Náklady na zvoz paliet, vratiek tovaru a ostatná preprava (ND,...)	97 366	99 905
Náklady na opravu paliet	230 775	144 000
Náklady na prieskum trhu, podnikateľské zámery	6 890	4 987
Náklady na poplatky za služby obchodných reťazcov	12 607	51 482
Náklady na správu PC siete a internet	12 425	14 647
Náklady na triedenie a drvenie surovín	95 921	54 960
Náklady na sprostredkovanie predaja	79 707	85 602
Rozbaľovanie rašeliny	0	57 278
Náklady na balenie píniovej kôry	179 397	454 132
Náklady na upratovacie služby	32 009	39 780
Náklady na obchodný servis a obchodné služby	77 872	37 533
Prevoz materiálu v rámci firmy a úprava areálu	91 645	10 800
Náklady výrobcu obalov	38 435	125 350
Ostatné náklady na služby	179 430	184 532
Náklady na právne služby	17 654	16 296
Ostatné významné položky nákladov z hospodárskej činnosti, z toho:	440 477	336 267
Manká a škody	54 403	18 319
Náklady na predaný DHM	17 773	3 289
Náklady na predaný materiál	202 748	227 299
Opravná položka k pohľadávkam	13 234	-10 905
Pokuty a penále	-6 657	12 915
Poistenie	46 366	50 874
Škody zo živelných pohrôm na majetku	76 025	0
Iné	36 585	34 476
Finančné náklady, z toho:	224 681	163 129
<i>Kurzové straty, z toho:</i>	<i>52 437</i>	<i>15 525</i>
Kurzové straty ku dňu, ku ktorému sa zostavuje účtovná závierka	4 149	1 250
<i>Ostatné významné položky finančných nákladov, z toho:</i>	<i>172 244</i>	<i>147 604</i>
Opravná položka k finančnému majetku	0	0
Nákladové úroky	159 588	135 351
Bankové poplatky	12 434	11 901

J. INFORMÁCIE O DANIACH Z PRÍJMOV - SPOLU

Prevod od teoretickej dane z príjmov k vykázanej dani z príjmov je uvedený v nasledujúcom prehľade:

Názov položky	2020			2021		
	Základ dane	Daň	Daň v %	Základ dane	Daň	Daň v %
a	b	c	d	e	f	g
Výsledok hospodárenia pred zdanením, z toho:	1 950 336			2 132 045		
teoretická daň		409 571	21,00 %		447 729	21,00 %
Daňovo neuznané náklady	1 164 728	244 593	12,54 %	1 563 187	328 269	16,83 %
Výnosy nepodliehajúce dani	-1 047 669	-220 010	-11,28 %	-1 198 179	-251 618	-12,90 %
Umorenie daňovej straty	0	0	0,00 %	0	0	0,00 %
Spolu	2 067 395	434 153	22,26 %	2 497 053	524 381	24,60 %
Splatná daň z príjmov		434 153	22,26 %		524 381	24,60 %
Odložená daň z príjmov		17 936	0,92 %		-52 070	0,52 %
Daň zrazená a vysporiadaná		0	0,00 %		0	0,00 %
Celková daň z príjmov		452 089	23,18 %		472 311	22,15 %

Ďalšie informácie k odloženým daniam:

	2020	2021
Suma odloženej daňovej pohľadávky účtovanej ako náklad alebo výnos vyplývajúca zo zmeny sadzby dane z príjmov	0	0
Suma odloženého daňového záväzku účtovaného ako náklad alebo výnos vyplývajúci zo zmeny sadzby dane z príjmov	0	0
Suma odloženej daňovej pohľadávky týkajúca sa umorenia daňovej straty, nevyužitých daňových odpočtov a iných nárokov, ako aj dočasných rozdielov predchádzajúcich účtovných období, ku ktorým sa v predchádzajúcich účtovných obdobiach odložená daňová pohľadávka neúčtovala	0	0
Suma odloženého daňového záväzku, ktorý vznikol z dôvodu neúčtovania tej časti odloženej daňovej pohľadávky v bežnom účtovnom období, o ktorej sa účtovalo v predchádzajúcich účtovných obdobiach	17 936	-52 070
Suma neuplatneného umorenia daňovej straty, nevyužitých daňových odpočtov a iných nárokov a odpočítateľných dočasných rozdielov, ku ktorým nebola účtovaná odložená daňová pohľadávka	0	0
Suma odloženej dane z príjmov, ktorá sa vzťahuje na položky účtované priamo na účty vlastného imania bez účtovania na účty nákladov a výnosov	194 096	108 693

K. INFORMÁCIE O ÚDAJOCH NA PODSÚVAHOVÝCH ÚČTOCH

Prehľad podsúvahových položiek:

Názov položky	2020	2021
Prenajatý majetok	0	0
Majetok v nájme (operatívny prenájom)	0	0
Majetok prijatý do úschovy	0	0
Pohľadávky z derivátov	0	0
Závazky z opcí derivátov	0	0
Odpísané pohľadávky	309 853	309 853
Pohľadávky z lízingu	0	0
Závazky z lízingu	0	0
Iné položky - záväzky	12 528 531	11 193 114

Ostatné finančné povinnosti

Spoločnosť neeviduje ostatné finančné povinnosti, ktoré sa nesledujú v bežnom účtovníctve a neuvádzajú v súvahe.

L. INFORMÁCIE O INÝCH AKTÍVACH A INÝCH PASÍVACH**1. Podmienené záväzky**

Spoločnosť eviduje na podsúvahových účtoch nasledovné podmienené záväzky:

- Spoločnosť ručí za poskytnuté nesplatené bankové úvery, na krytie ktorých je zriadené záložné právo na hnuiteľný a nehnuteľný dlhodobý majetok, pohľadávky, zásoby a uzatvorená Dohoda o vyplňovacom zmenkovom práve (bližšie informácie viď bod G.6.). Hodnota tohto podmieneného záväzku predstavuje ku koncu účtovného obdobia sumu 7.913.636 EUR. Suma vo výške načerpaného úveru je vedená v účtovníctve a v súvahe ako záväzok z bankových úverov.
- Spoločnosť uzatvorila s Ministerstvom ŽP SR Zmluvu o nenávratnom finančnom príspevku na sumu 721.544 EUR. Hodnota príspevku bola upravená dodatkom k zmluve na sumu skutočne čerpaných prostriedkov NFP 599.138 €. Počas doby platnosti tejto zmluvy spoločnosť ručí za splnenie záväzkov vyplývajúcich z tejto zmluvy do výšky NFP. Na krytie tohto záväzku je zriadené záložné právo na základe:
1/ Zmluvy č. OPKZP-PO1-SC111-2016-16/03/HM/21 na prekopávač kompostu, triedič kompostu a kolesový nakladač, ktorých zostatková hodnota k 31.12.2021 predstavuje 644.145 EUR.
Tento záväzok spoločnosti sa neeviduje v bežnom účtovníctve a neuvádza sa v súvahe.
- Spoločnosť ručí za poskytnuté nesplatené bankové úvery dcérskej spoločnosti AGRO CS Romania SRL, ktoré prijala od BRD banky v nesplatennej výške 2.680.340 €. Hodnota tohto záväzku sa neeviduje v bežnom účtovníctve a neuvádza sa v súvahe.

Prehľad podmienených záväzkov za bežné účtovné obdobie:

Druh podmieneného záväzku	31.12.2020	
	Hodnota celkom	Hodnota voči spriazneným osobám
Zo súdnych rozhodnutí	0	0
Z poskytnutých záruk	0	0
Zo všeobecne záväzných právnych predpisov	0	0
Zo zmluvy o podriadenom záväzku	0	0
Z ručenia	12 528 531	0
Iné podmienené záväzky	0	0

Prehľad podmienených záväzkov za bezprostredne predchádzajúce účtovné obdobie:

Druh podmieneného záväzku	31.12.2021	
	Hodnota celkom	Hodnota voči spriazneným osobám
Zo súdnych rozhodnutí	0	0
Z poskytnutých záruk	0	0
Zo všeobecne záväzných právnych predpisov	0	0
Zo zmluvy o podriadenom záväzku	0	0
Z ručenia	11 193 114	0
Iné podmienené záväzky	0	0

2. Podmienený majetok

Spoločnosť ku koncu účtovného obdobia vedie súdne spory voči svojim dlžníkom o vymoženie pohľadávok, ktoré boli vyradené z evidencie v celkovej výške 309.853 €. Tento majetok spoločnosti sa neeviduje v bežnom účtovníctve a neuvádza sa v súvahe.

Prehľad podmieneného majetku:

Druh podmieneného majetku	31.12.2020	31.12.2021
Práva zo servisných zmlúv	0	0
Práva z poisťovacích zmlúv	0	0
Práva z koncesionárskych zmlúv	0	0
Práva z licenčných zmlúv	0	0
Práva z investovania prostriedkov získaných oslobodením od dane z príjmov	0	0
Práva z privatizácie	0	0
Práva zo súdnych sporov	309 853	309 853
Iné práva	0	0

M. INFORMÁCIE O PRÍJMOCH A VÝHODÁCH ČLENOV ŠTATUTÁRNYCH ORGÁNOV, DOZORNÝCH ORGÁNOV A INÝCH ORGÁNOV ÚČTOVNEJ JEDNOTKY

V sledovanom účtovnom období neboli vyplácané hrubé príjmy členov štatutárnych a dozorných orgánov Spoločnosti za ich činnosť pre Spoločnosť (k 31.12.2020:0 EUR).

Prehľad o príjmoch a výhodách členov štatutárnych, dozorných a iných orgánov:

Hodnota príjmu, výhody súčasných členov orgánov			Hodnota príjmu, výhody bývalých členov orgánov		
b			c		
Štatutárnych	dozorných	iných	Štatutárnych	dozorných	iných
Časť 2 - rok 2021			Časť 2 - rok 2021		
Časť 2 - rok 2020			Časť 2 - rok 2020		
0	0	0	0	0	0
0	0	0	0	0	0
0	0	0	0	0	0
0	0	0	0	0	0
0	0	0	0	0	0
0	0	0	0	0	0
0	0	0	0	0	0
0	0	0	0	0	0
0	0	0	0	0	0
0	0	0	0	0	0
0	0	0	0	0	0
0	0	0	0	0	0
0	0	0	0	0	0

N. INFORMÁCIE O EKONOMICKÝCH VZŤAHOCH ÚČTOVNEJ JEDNOTKY A SPRIAZNENÝCH OSÔB

Spoločnosť uskutočnila v priebehu účtovného obdobia nasledujúce transakcie so spriaznenými osobami (okrem transakcií s materskou účtovnou jednotkou a dcérskymi účtovnými jednotkami):

Spriaznená osoba	Kód druhu obchodu	Hodnotové vyjadrenie obchodu	
		2020	2021
a	b	c	d
Transakcie so sesterskými podnikmi			
ABEX Substráty a.s. - nákup materiálu	01	4 069	8 907
ABEX Substráty a.s. - nákup tovaru	01	37 139	48 467
ABEX Substráty a.s. - nákup služieb	01	0	111
ABEX Substráty a.s. - predaj materiálu	02	3 448	0
ABEX Substráty a.s. - iné	11	0	11
ABEX Substráty a.s. - predaj prefaktúracia	11	0	360
AGRO CS Hungary Kft. - nákup tovaru	01	0	0
AGRO CS Hungary Kft. - nákup služieb	01	9 899	19 470
AGRO CS Hungary Kft. - predaj výrobkov	02	1 188 382	1 124 072
AGRO CS Hungary Kft. - predaj tovaru	02	1 155 965	900 153
AGRO CS Hungary Kft. - predaj služieb	02	83 400	85 626
AGRO CS Hungary Kft. - predaj materiálu a DHM	02	3 145	388
AGRO CS Hungary Kft. - predaj-prefaktúracia	11	10 426	8 569
AGRO CS Hungary Kft. - nákup-prefaktúracia	11	0	722
UAB "Baloša" - nákup materiálu	01	106 614	60 792
BRIZANT- nákup materiálu	01	491 522	476 341
BRIZANT- nákup tovaru	01	216 502	180 053
UAB "Aliu Durpynas" - nákup materiálu	01	55 918	30 400
Transakcie so spoločnými podnikmi			
x	x	x	x
Transakcie s pridruženými podnikmi			
x	x	x	x
Transakcie s ostatnými podnikmi ekonomicky, personálne a inak prepojenými			
Privé clinic, s.r.o. - sociálny fond	11	8 364	3 264
Ing. M. Mužila - Floracentrum - predaj výrobkov	02	1 850	852
Ing. M. Mužila - Floracentrum - predaj tovaru	02	0	303
Ing. M. Mužila - Floracentrum - predaj služieb	02	260	0
Ing. M. Mužila - Floracentrum - predaj prefaktúracia	11	0	287
N&V, s.r.o. - nákup tovaru	01	1 099	384
N&V, s.r.o. - nákup materiálu	01	18 880	9 575
N&V, s.r.o. - nákup služieb	01	236 631	206 703
N&V, s.r.o. - predaj výrobkov	02	1 028	1 521
N&V, s.r.o. - predaj tovaru	02	1 315	164
N&V, s.r.o. - predaj služieb	02	2 354	2 354
N&V, s.r.o. - predaj materiálu	02	6 956	11 547
N&V, s.r.o. - predaj-prefaktúracia	11	8 266	-89
Mužilová Laura - predaj DHM	02	0	4 750
GREEN LINE EU s.r.o. - predaj-prefaktúracia	11	250	0
TREE LINE - predaj-prefaktúracia	11	250	0

Spoločnosť uskutočnila v priebehu bežného a predchádzajúceho účtovného obdobia nasledujúce transakcie s dcérskymi spoločnosťami a materskou spoločnosťou:

Dcérská účtovná jednotka/Materská účtovná jednotka	Kód druhu obchodu	Hodnotové vyjadrenie	
		2020	2021
a	b	c	c
Materská spoločnosť a vlastníci			
AGRO CS a.s. - nákup dlhodobého majetku	01	48 594	431 305
AGRO CS a.s. - nákup materiálu	01	759 669	796 473
AGRO CS a.s. - nákup tovaru	01	2 942 631	3 687 626
AGRO CS a.s. - nákup služieb	01	54 433	12 588
AGRO CS a.s. - poskytnutie služieb	03	29 870	67 448
AGRO CS a.s. - predaj výrobkov	02	90 565	18 938
AGRO CS a.s. - predaj tovaru	02	0	10
AGRO CS a.s. - predaj materiálu	02	17 803	16 378
AGRO CS a.s. - predaj - iné	11	0	1 691
AGRO CS a.s. - predaj-prefakturácia	11	532	4 794
AGRO CS a.s. - nákup-iné	11	0	52
AGRO CS a.s. - nákup-prefakturácia	11	10 309	13 087
Ing. Vladimír Mužila - kaucia	11	1 000	0
Ing. Vladimír Mužila - nákup služieb	01	500	6 000
Dcérska spoločnosť			
AGRO CS Romania SRL. - predaj výrobkov	02	2 506 896	1 028 526
AGRO CS Romania SRL. - predaj tovaru	02	209 993	119 272
AGRO CS Romania SRL. - predaj materiálu	02	135 566	199 381
AGRO CS Romania SRL. - predaj majetku	02	10 000	0
AGRO CS Romania SRL. - poskytnutie služieb	03	65 270	113 800
AGRO CS Romania SRL. - poplatok k úveru-prefakturácia	08	23	0
AGRO CS Romania SRL. - úroky a poplatky z úveru-prefakturácia	08	93 280	85 859
AGRO CS Romania SRL. - nákup tovaru	01	6 889	324
AGRO CS Romania SRL. - nákup materiálu	01	0	1 685
AGRO CS Romania SRL. - nákup DHM	01	0	23 800
AGRO CS Romania SRL. - predaj-prefakturácia	11	13 177	19 962
AGRO CS Biofarma. s.r.o. - nákup služieb	01	36 603	48 589
AGRO CS Biofarma. s.r.o. - predaj cenín	02	3 120	597
AGRO CS Biofarma. s.r.o. - poskytnutie služieb	03	16 146	16 213
AGRO CS Biofarma. s.r.o. - predaj výrobkov	02	32	729
AGRO CS Biofarma. s.r.o. - predaj materiálu a DHM	02	4 665	1 509
AGRO CS Biofarma. s.r.o. - nákup materiálu	02	179	9 934
AGRO CS Biofarma. s.r.o. - nákup DHM	02	0	174 710
AGRO CS Biofarma. s.r.o. - predaj tovaru	02	29	43
AGRO CS Biofarma. s.r.o. - úroky z pôžičky	08	1 799	1 761
AGRO CS Biofarma. s.r.o. - predaj-prefakturácia	11	16 980	1 353
AGRO CS Biofarma. s.r.o. - nákup- iné	11	0	1 277
AGRO CS Biofarma. s.r.o. - preaj - iné	11	0	166
AGRO CS Real s.r.o.- úroky z pôžičky	09	629	238

Kód druhu obchodu:

01 – kúpa

03 – poskytnutie služby

05 – licencia

07 – know-how

09 – výpomoc

11 – iný obchod

02 – predaj

04 – obchodné zastúpenie

06 – transfer

08 – úver, pôžička

10 – záruka

Vybrané aktíva a pasíva vyplývajúce z transakcií so spriaznenými osobami sú uvedené v nasledujúcom prehľade:

	31. 12. 2020	31. 12. 2021
Pohľadávky z obchodného styku	1 423 651	1 130 205
Ostatné pohľadávky v rámci konsolidovaného celku	4 962 634	4 501 994
Spolu aktíva	6 386 285	5 632 199
Ostatné dlhodobé záväzky (dlhodobá úročená pôžička)	0	0
Záväzky z obchodného styku	1 011 324	1 934 850
Spolu pasíva	1 011 324	1 934 850

O. INFORMÁCIE O SKUTOČNOSTIACH, KTORÉ NASTALI PO DNI, KU KTORÉMU SA ZOSTAVUJE ÚČTOVNÁ ZÁVIERKA, DO DŇA ZOSTAVENIA ÚČTOVNEJ ZÁVIERKY

Dňa 24.2.2022 vypukol vojnový konflikt na Ukrajine. Spoločnosť má uzatvorené kontrakty na dodávku časti strategickkej suroviny pre výrobu substrátov z Bieloruska a Ruska. Tieto dodávky boli prerušené. Táto skutočnosť má zásadný dopad na budúci chod Spoločnosti. Spoločnosť hľadá alternatívne zdroje surovín.

Po podaní daňového priznania a účtovnej závierky za rok 2021 bol prijatý ďalší balík reštriktívnych opatrení vzhľadom na situáciu na Ukrajine, ktoré znamenajú úplné zastavenie dodávok rašeliny pre výrobu substrátov, ktoré tvoria 40% celkového objemu tržieb. Manažment spoločnosti prijíma opatrenia na zmiernenie dopadov na ekonomickú stabilitu spoločnosti. Nahradíť však objem 150.000 m³ suroviny je časovo náročné, vzhľadom na dostupnosť zdrojov v Európskej únii, na dĺžku technologického procesu výroby kompostov, dostupnosť surovín pre ich výrobu a v prípade náhrady surovín inými materiálmi potrebou investičnej výstavby. Všetky prijaté opatrenia v spoločnosti zabezpečia dostatok surovín pre výrobu najskôr v roku 2023. Z uvedených dôvodov spoločnosť odhaduje, že výroba substrátov sa v spoločnosti zastaví v priebehu jedného mesiaca. Výpadok dodávok substrátov bude na seba viazať výpadok tržieb aj ostatných komodít, prinášať zníženie efektívnosti dopravných nákladov. Cieľom spoločnosti je udržať v maximálnej miere zamestnanosť, čo bude prinášať neefektívne osobné náklady. Spoločnosť sa obáva, že situácia súvisiaca s vojnovým konfliktom na Ukrajine sa dotkne aj odberateľov a v neposlednom rade strach z možného vojnového konfliktu aj konečných spotrebiteľov, ktorí budú opatrní pri rozhodovaní o umiestnení svojich finančných prostriedkov.

Manažment spoločnosti predpokladá, že súhrn uvedených skutočností sa prejaví dopadom na hospodársky výsledok spoločnosti jeho medzročným poklesom o 2/3, tj. na úroveň cca 700 tis. €, ako aj ohrozením platobnej schopnosti spoločnosti.

P. INFORMÁCIE O VLASTNOM IMANÍ

Prehľad o pohybe vlastného imania v priebehu účtovného obdobia je uvedený v nasledujúcej tabuľke:

Položka vlastného imania	Bežné účtovné obdobie (2021)				
	Stav k 31.12.2020	Prírastky	Úbytky	Presuny	Stav k 31.12.2021
a	f	c	d	e	f
Základné imanie	1 000 000	0	0	0	1 000 000
Vlastné akcie a vlastné obchodné podiely	0	0	0	0	0
Zmena základného imania	0	0	0	0	0
Pohľadávky za upísané vlastné imanie	0	0	0	0	0
Emisné ážio	0	0	0	0	0
Ostatné kapitálové fondy	0	0	0	0	0
Zákonný rezervný fond (nedeliteľný fond) z kapitálových vkladov	0	0	0	0	0
Oceňovacie rozdiely z precenenia majetku a záväzkov	1 479 512	517 584	108 693	0	1 888 403
Oceňovacie rozdiely z kapitálových účastín	0	0	0	0	0
Oceňovacie rozdiely z precenenia pri zlúčení, splynutí a rozdelení	0	0	0	0	0
Zákonný rezervný fond	200 000	0	0	0	200 000
Nedeliteľný fond	0	0	0	0	0
Štatutárne fondy a ostatné fondy	0	0	0	0	0
Nerozdelený zisk minulých rokov	7 394 797	0	140 230	1 498 247	8 752 814
Neuhrazená strata minulých rokov	0	0	0	0	0
Výsledok hospodárenia bežného účtovného obdobia	1 498 247	1 659 734	0	-1 498 247	1 659 734
Vyplatené dividendy	0	0	0	0	0
Ostatné položky vlastného imania	0	0	0	0	0
Účet 491 - Vlastné imanie fyzickej osoby - podnikateľa	0	0	0	0	0
Spolu	11 572 556	2 177 318	248 923	0	13 500 951

Základné imanie sa v priebehu účtovného obdobia 2021 nezmenilo a je splatené v plnom rozsahu.

Prehľad o pohybe vlastného imania za predchádzajúce účtovné obdobie je uvedený v nasledujúcej tabuľke:

Položka vlastného imania	Bezprostredne predchádzajúce účtovné obdobie (2020)				
	Stav k 31.12.2019	Prírastky	Úbytky	Presuny	Stav k 31.12.2020
a	b	c	d	e	f
Základné imanie	1 000 000	0	0	0	1 000 000
Vlastné akcie a vlastné obchodné podiely	0	0	0	0	0
Zmena základného imania	0	0	0	0	0
Pohľadávky za upísané vlastné imanie	0	0	0	0	0
Emisné ážio	0	0	0	0	0
Ostatné kapitálové fondy	0	0	0	0	0
Zákonný rezervný fond (nedeliteľný fond) z kapitálových vkladov	0	0	0	0	0
Oceňovacie rozdiely z precenenia majetku a záväzkov	749 339	925 258	195 085	0	1 479 512
Oceňovacie rozdiely z kapitálových účastí	0	0	0	0	0
Oceňovacie rozdiely z precenenia pri zlúčení splynutí a rozdelení	0	0	0	0	0
Zákonný rezervný fond	200 000	0	0	0	200 000
Nedeliteľný fond	0	0	0	0	0
Štatutárne fondy a ostatné fondy	0	0	0	0	0
Nerozdelený zisk minulých rokov	6 657 496	0	70 560	807 860	7 394 797
Neuhradená strata minulých rokov	0	0	0	0	0
Výsledok hospodárenia bežného účtovného obdobia	807 860	1 498 247	0	-807 860	1 498 247
Vyplatené dividendy	0	0	0	0	0
Ostatné položky vlastného imania	0	0	0	0	0
Účet 491 - Vlastné imanie fyzickej osoby - podnikateľa	0	0	0	0	0
Spolu	9 414 695	2 423 505	265 645	0	11 572 556

Základné imanie Spoločnosti vo výške 1.000.000 EUR (31.12.2020: 1.000.000 EUR) tvori:

- 20 kusov kmeňových akcií s menovitou hodnotou 50.000 EUR, akcia znie na meno a má podobu zaknihovaného cenného papiera (k 31.12.2020: 20 kusov kmeňových akcií s menovitou hodnotou 50.000 EUR).

Všetky akcie boli riadne splatené.

Držitelia akcií majú nárok na dividendy podľa rozhodnutia valného zhromaždenia a majú právo hlasovať, pričom každých 10.000 EUR predstavuje jeden hlas.

K 31.12. 2021 bol vykázaný zisk vo výške 82.987 EUR na jednu kmeňovú akciu (k 31.12.2020: zisk 74.912 EUR na jednu kmeňovú akciu).

Účtovný zisk k 31.12.2020 bol k termínu účtovnej závierky prevedený na základe rozhodnutia valného zhromaždenia Spoločnosti konanom dňa 17.5.2021 do nerozdeleného zisku minulých období.

Účtovný zisk	2020
	1 498 247

Rozdelenie účtovného zisku	2021
Pridel do zákonného rezervného fondu	0
Pridel do štatutárnych a ostatných fondov	0
Pridel do sociálneho fondu	0
Pridel na zvýšenie základného imania	0
Úhrada straty minulých období	0
Prevod do nerozdeleného zisku minulých rokov	1 659 734
Rozdelenie podielu na zisku spoločníkom, členom	0
Iné	0
Spolu	1 659 734

O rozdelení zisku za účtovné obdobie 2021 vo výške 1.659.734 EUR rozhodne valné zhromaždenie. Návrh štatutárneho orgánu valnému zhromaždeniu je takýto:

- pridel do nerozdeleného zisku minulých rokov 1.659.734 EUR.

Povinný pridel do zákonného rezervného fondu nie je potrebný, pretože zákonný rezervný fond už dosiahol svoju maximálnu hranicu stanovenú v právnych predpisoch a v spoločenskej zmluve.

Q. PREHLAD PEŇAŽNÝCH TOKOV K 31.12.2021

Riadok	Názov položky	rok 2021	rok 2020
A	Celkový výsledok hospodárenia pred zdanením (+/-)	2132045	1950336
B	Úprava o nepeňažné položky (B1 až B10):	1195921	-29815
B.1	Odpisy (+)	790167	719191
B.2	Rezervy (+/-)	470206	94634
B.3	Opravné položky (+/-)	-26202	-32929
B.4	Časové rozlíšenie (+/-)	-55762	-143260
B.5	Úroky účtované do nákladov (+)	135351	159588
B.6	Úroky účtované do výnosov (-)	-85859	-93280
B.7	Závierkové nerealizované kurzové rozdiely (+/-)	-22271	-3801
B.8	Výsledok z predaja dlhodobého finanč. majetku (+/-)	0	0
B.9	Výsledok z predaja DNM a DHM (+/-)	-9709	-10767
B.10	Iné položky nepeňažného charakteru (+/-)		
C.	Zmena stavu zásob (+/-)	-1009131	506823
D.	Zmena stavu pohľadávok z prevádzkovej činnosti (+/-)	-157998	-522203
E.	Zmena stavu záväzkov z prevádzkovej činnosti (+/-)	1208501	260296
F.	Zmena stavu krátkodobého finančného majetku (+/-)		
G.	Zaplatená daň z príjmov (-), alebo vratka dane (+)	-632894	-169165
H.	Iné úpravy CF z prevádzkovej činnosti (+/-)	467454	72151
I.	Peňažné toky z prevádzkovej činnosti: I = A + (B až H)	3203898	2068423
J.	Peňažné toky z investičnej činnosti (J.1 až J.10)	-1119290	-779204
J.1	Peňažné výdavky na obstaranie DNM a DHM (-)	-1306354	-726146
J.2	Peňažné príjmy z predaja DNM a DHM (+)	9709	10767
J.3	Peňažné výdavky na obstaranie dlhod. CP a podielov (-)		
J.4	Peňažné príjmy z predaja dlhod. CP a podielov (+)		
J.5	Peňažné výdavky na poskytnuté pôžičky (-)	-35211	-84928
J.6	Peňažné príjmy zo splácania poskytnutých pôžičiek (+)	212566	21103

J.7	Peňažné výdavky súvisiace s derivátmi (-)		
J.8	Peňažné príjmy súvisiace s derivátmi (+)		
J.9	Peňažne prijaté dividendy účtované do výnosov (-)		
J.10	Iné úpravy CF z investičnej činnosti (+/-)		
K.	Peňažné toky z finančnej činnosti (K.1 až K.10)	-1789460	-1906172
K.1	Peňažné príjmy zo zvýšenia vlastného imania (+)		
K.2	Peňažné výdavky zo zníženia vlastného imania (-)	-122590	
K.3	Peňažné príjmy z úverov a pôžičiek (+)	44383773	41070000
K.4	Peňažné výdavky na splácanie úverov a pôžičiek (-)	-46100135	-42118211
K.5	Peňažné príjmy z emisie dlhových cenných papierov (+)		
K.6	Peňažné výdavky na úhradu záväzkov z dlhových CP (-)		
K.7	Peňažne prijaté výnosové úroky (-)	-85859	-93280
K.8	Peňažne zaplatené nákladové úroky (+)	135351	159588
K.9	Peňažne zaplatené dividendy z rozdelenia zisku (-)		
K.10	Iné úpravy CF z finančnej činnosti (+/-)		-924269
L.	Celkový peňažný tok (L=I+J+K) počas roka (+/-)	295148	-616953
M.	Stav peňazí na začiatku roka	673757	56804
N.	Realizované kurzové rozdiely (+/-)	-12054	0
O.	Stav peňazí na konci roka vrátane KR (O=M-L-N)	390663	673757

Peňažné prostriedky

Peňažnými prostriedkami

(angl. cash) sa rozumie peňažné hotovosti, ekvivalenty peňažných hotovostí, peňažné prostriedky na bežných účtoch v bankách, kontokorentný účet a časť zostatku účtu Peniaze na ceste, ktorý sa viaže na prevod medzi bežným účtom a pokladnicou alebo medzi dvoma bankovými účtami.

Ekvivalenty peňažných prostriedkov

Ekvivalentmi peňažných prostriedkov (angl. cash equivalents) sa rozumie krátkodobý finančný majetok zameniteľný za vopred známu sumu peňažných prostriedkov, pri ktorom nie je riziko výraznej zmeny jeho hodnoty v najbližších troch mesiacoch odo dňa, ku ktorému sa zostavuje účtovná závierka, napríklad termínované vklady na bankových účtoch, ktoré sú uložené najviac na trojmesačnú výpovednú lehotu, likvidné cenné papiere určené na obchodovanie, prioritné akcie obstarané účtovnou jednotkou, ktoré sú splatné do troch mesiacov odo dňa, ku ktorému sa zostavuje účtovná závierka.

