

ÚDAJE O SPOLOČNOSTI
AUTOLUTION, S.R.O.

M.M. Hodžu 901/2, 927 01 Šaľa

IČO

50941259

DIČ

2120531028

IČ DPH

SK2120531028, registrácia od 2.8.2021

SK NACE

Činnosti súvisiace s riadením počítačového prísľušenstva [62030]

Dátum vzniku

piatok, 9. júna 2017

Právna forma

Spol. s r. o.

Vlastníctvo

Súkromné tuzemské

Registrácia

Obchodný register Okresného súdu Trnava, oddiel: Sro, vložka č. 40171/T

CREDIT SCORING
Altman Z-skóre

Index 05

RIZIKOVÉ UDALOSTI
Konkurzy a reštrukturalizácie

✓ NIE Zoznam dlhov

Platobný rozkaz

✓ NIE (Dlhy na poistení, voči Finančnej správe a štátu)

Poverenia exekúcií

✓ NIE Sociálna poisťovňa

✓ NIE

Informácie o DPH

(Zoznamy Finančnej správy Slovenskej republiky)

Záznam v zoznamoch

✓ NIE VŠZP

✓ NIE

✓ NIE Finančná správa

✓ NIE

✓ NIE UNION

✓ NIE

Dôvera

?

✓ NIE Pohľadávky štátu

✓ NIE

✓ NIE Komerčné pohľadávky

✓ NIE

FINANČNÉ ÚDAJE
[HTTPS://FINSTAT.SK/50941259/FINANCNE_UKAZOVATELE](https://finstat.sk/50941259/FINANCNE_UKAZOVATELE)

| Názov | 2021 | 2020 | Zmena |
|------------------------|------------------------|------------------------|-----------|
| | 1.1.2021 31.12.2021 | 1.1.2020 31.12.2020 | |
| Tržby | 57 133 € | 21 134 € | ▲ 170,3 % |
| Zisk/Strata | 1 110 € | 476 € | ▲ 133,2 % |
| EBITDA | 1 970 € | 539 € | ▲ 265,5 % |
| Čistý pracovný kapitál | 1 773 € | 5 143 € | ▼ 65,5 % |
| Aktíva | 22 643 € | 8 856 € | ▲ 155,7 % |
| Vlastné imanie | 6 252 € | 5 143 € | ▲ 21,6 % |
| EBITDA marža | 3,45 % | 2,55 % | ▲ 35,2 % |
| Celková zadlženosť | 72,39 % | 41,93 % | ▲ 72,7 % |
| Likvidita 2. stupňa | 1,11 | 2,39 | ▼ 53,5 % |
| Čistý dlh/EBITDA | -1,70 | -2,05 | ▲ 17,2 % |
| Závazky/EBITDA | 8,32 | 6,89 | ▲ 20,8 % |

RIZIKOVÉ UDALOSTI

| Názov | Stav |
|-------------------------------|-------|
| Konkurzy a reštrukturalizácie | ✓ NIE |
| Platobný rozkaz | ✓ NIE |
| Súdne rozhodnutia | ✓ NIE |
| Dlh Sociálna poisťovňa | ✓ NIE |
| Dlh VŠZP | ✓ NIE |
| Dlh UNION | ✓ NIE |
| Dlh Dôvera | ? |
| Daňový nedoplatok | ✓ NIE |
| Pohľadávky štátu | ✓ NIE |
| Komerčné pohľadávky | ✓ NIE |
| Poverenia exekúcií | ✓ NIE |

BANKOVÉ ÚČTY AKTUÁLNE NAHLÁSENÉ FINANČNEJ SPRÁVE
[HTTPS://FINSTAT.SK/50941259/INFORMACIE_O_DPH](https://finstat.sk/50941259/INFORMACIE_O_DPH)

| Číslo účtu | Detekcia od |
|-------------------------------|-------------|
| SK33 1100 0000 0029 4004 0810 | 3.1.2022 |
| SK93 8330 0000 0020 0161 0491 | 3.1.2022 |

POČET ZAMESTNANCOV
[HTTPS://FINSTAT.SK/50941259/ZAMESTNANCI](https://finstat.sk/50941259/ZAMESTNANCI)

| Rok | Počet | Zdroj |
|------|-----------|---------------------|
| 2022 | 0 | Štatistický úrad |
| 2021 | 0 | Štatistický úrad |
| 2020 | 0 | Štatistický úrad |
| 2019 | 0 | Štatistický úrad |
| 2018 | nezistený | Štatistický úrad |
| 2017 | 1 | Vlastné spracovanie |

SK NACE

| Názov | Podľa |
|--|-------------------|
| 62030 Činnosti súvisiace s riadením počítačového príslušenstva | účtovnej závierky |
| 62030 Činnosti súvisiace s riadením počítačového príslušenstva | ŠÚSR |

KONEČNÍ UŽÍVATELIA VÝHOD Z REGISTRA PRÁVNICKÝCH OSÔB
[HTTPS://FINSTAT.SK/50941259/OSOBY_VO_FIRME](https://finstat.sk/50941259/OSOBY_VO_FIRME)

| Osoba | Funkcia | Dátum narodenia | Krajina | Štátna príslušnosť |
|-------------------------------|--|-----------------|---------------------|---------------------|
| KONEČNÝ UŽÍVATEĽ VÝHOD | | | | |
| Ing. Oliver Bartík | Od 31.7.2019 <ul style="list-style-type: none"> Hlasovacie právo nad 25 % Základné imanie nad 25 % Kontrola s inou osobou Iná kontrola Prospech nad 25 % Menovacie právo | 28.3.1993 | Slovenská republika | Slovenská republika |
| Marek Hučko | Od 31.7.2019 <ul style="list-style-type: none"> Hlasovacie právo nad 25 % Základné imanie nad 25 % Kontrola s inou osobou Iná kontrola Prospech nad 25 % Menovacie právo | 4.3.1975 | Slovenská republika | Slovenská republika |

OSOBY A FUNKCIE Z OBCHODNÉHO REGISTRA
[HTTPS://FINSTAT.SK/50941259/OBCHODNY_REGISTER](https://finstat.sk/50941259/OBCHODNY_REGISTER)

| Osoba | Funkcia | Podiel | Dátum funkcie | Adresa |
|--------------------|-----------|-----------------|---------------|--|
| ŠTATUTÁRI | | | | |
| Oliver Bartík | Konateľ | | 9.6.2017 | 720, 925 02 Dolné Saliby, |
| SPOLOČNÍCI | | | | |
| Ing. Oliver Bartík | Spoločník | 100 % (5 000 €) | | Dolné Saliby 720, 925 02 Dolné Saliby, |

PREDMETY PODNIKANIA Z OBCHODNÉHO REGISTRA
[HTTPS://FINSTAT.SK/50941259/OBCHODNY_REGISTER](https://finstat.sk/50941259/OBCHODNY_REGISTER)

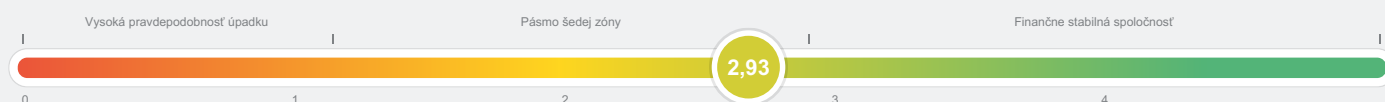
| Názov | Vznik |
|--|----------|
| Počítačové služby a služby súvisiace s počítačovým spracovaním údajov | 9.6.2017 |
| Montáž, rekonštrukcia a údržba vyhradených technických zariadení - elektrických | 9.6.2017 |
| Výroba elektrických zariadení a elektrických súčiastok | 9.6.2017 |
| Sprostredkovateľská činnosť v oblasti obchodu, služieb, výroby | 9.6.2017 |
| Prenájom hnuiteľných vecí | 9.6.2017 |
| Výroba počítačových, elektronických a optických výrobkov | 9.6.2017 |
| Výroba strojov a zariadení pre všeobecné účely | 9.6.2017 |
| Kúpa tovaru na účely jeho predaja konečnému spotrebiteľovi (maloobchod) alebo iným prevádzkovateľom živnosti (veľkoobchod) | 9.6.2017 |
| Oprava osobných potrieb a potrieb pre domácnosť | 9.6.2017 |
| Poskytovanie služieb v poľnohospodárstve a záhradníctve | 9.6.2017 |
| Výroba nápojov | 9.6.2017 |
| Nákladná cestná doprava vykonávaná vozidlami s celkovou hmotnosťou do 3,5 t vrátane prípojného vozidla | 9.6.2017 |
| Sťahovacie služby | 9.6.2017 |
| Reklamné a marketingové služby, prieskum trhu a verejnej mienky | 9.6.2017 |
| Čistiace a upratovacie služby | 9.6.2017 |
| Administratívne služby | 9.6.2017 |
| Výroba výrobkov z gumy a výrobkov z plastov | 9.6.2017 |

HISTORICKÉ NÁZVY A ADRESY

| Názov | Adresa | Od |
|--------------------|-------------------------------|----------|
| AUTOLUTION, S.R.O. | M.M. HODŽU 901/2, 927 01 ŠALA | 9.6.2017 |

CREDIT SCORING - ALTMAN Z-SKÓRE


Altman Z-skóre (Altman Z-score) je medzinárodne uznávaný model vyvinutý v Amerike už v roku 1968, ktorého úlohou je predpovedať potenciálnu krízu podniku. Pomocou tohto modelu sú firmy klasifikované do troch úrovní vyjadrujúcich pravdepodobnosť úpadku danej spoločnosti. Výsledná hodnota modelu je vyhodnotená pomocou piatich rôznych finančných ukazovateľov, ktoré vstupujú do výpočtu s rôznymi stupňami dôležitosti.



| | 2018 | 2019 | 2020 | 2021 |
|--|------------------------|------------------------|------------------------|------------------------|
| | 1.1.2018 31.12.2018 | 1.1.2019 31.12.2019 | 1.1.2020 31.12.2020 | 1.1.2021 31.12.2021 |
| Altmanovo Z-skóre | 23,35 | 93,86 | 3,54 | 2,93 |
| Čistý pracovný kapitál/Aktíva | 97,85 % | 99,53 % | 58,07 % | 7,83 % |
| Výsledok hospodárenia minulých rokov/Aktíva | -14,56 % | -10,32 % | -3,76 % | 0,63 % |
| EBIT/Aktíva | 4,07 % | 3,39 % | 6,09 % | 6,06 % |
| Vlastné imanie/Celkové záväzky | 4 561,62 % | 21 213,64 % | 138,51 % | 38,14 % |
| Celkové výnosy/Aktíva | 3,49 | 4,04 | 2,39 | 2,52 |

CREDIT SCORING - INDEX 05

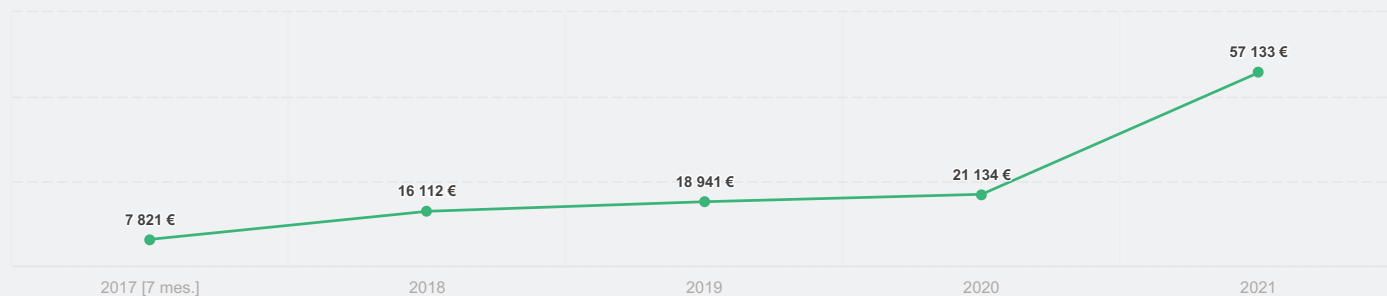
INDEX 05 je český model slúžiaci na hodnotenie finančného zdravia spoločnosti. Oproti Altman Z-skóre sa jedná o pomerne novší model vytvorený v roku 2005, ktorý zhodnocuje pravdepodobnosť úpadku danej spoločnosti a zároveň aj jej prosperitu. Rovnako ako pri Altman Z-skóre sú na jeho výpočet využité rôzne finančné ukazovatele, ktorým sú pomocou koeficientov priradené váhy. Výsledná hodnota modelu zaraďuje spoločnosti do troch rôznych úrovní prosperity.



| | 2018 | 2019 | 2020 | 2021 |
|---|------------------------|------------------------|------------------------|------------------------|
| | 1.1.2018 31.12.2018 | 1.1.2019 31.12.2019 | 1.1.2020 31.12.2020 | 1.1.2021 31.12.2021 |
| INDEX 05 | 11,15 | 47,87 | 1,27 | 1,05 |
| Aktíva/ Cudzí zdroje | 4 661,62 % | 21 313,64 % | 238,51 % | 138,14 % |
| Podiel EBIT k aktívam | 4,07 % | 3,39 % | 6,09 % | 6,06 % |
| Pomer výnosov k aktívam | 349,12 % | 403,95 % | 238,64 % | 252,32 % |
| Podiel obežných aktív ku krátkodobému dlhu | 4 661,62 % | 21 313,64 % | 238,51 % | 110,82 % |

TRŽBY

Hodnota tržieb spoločnosti zahŕňa príjmy za predaj tovaru, vlastných výrobkov a služieb.

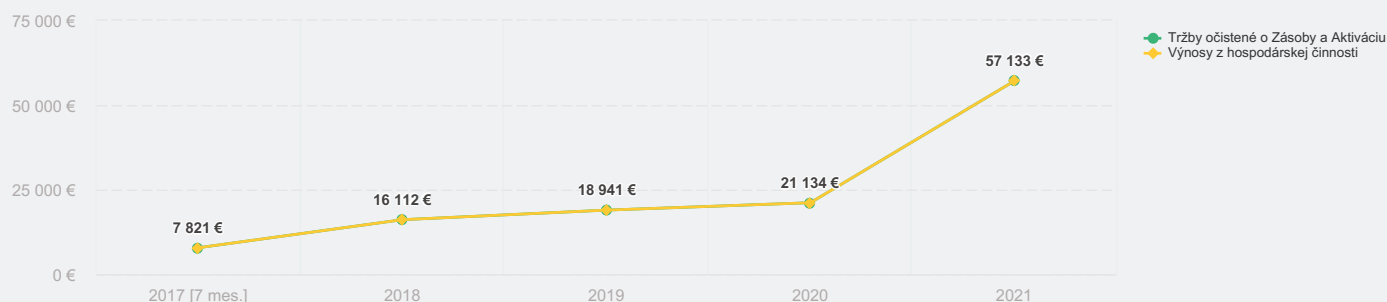


FinStat.sk

| | 2017 [7 mes.] | 2018 | 2019 | 2020 | 2021 |
|--|------------------------|------------------------|------------------------|------------------------|------------------------|
| | 1.6.2017 31.12.2017 | 1.1.2018 31.12.2018 | 1.1.2019 31.12.2019 | 1.1.2020 31.12.2020 | 1.1.2021 31.12.2021 |
| Tržby očistené o Zásoby a Aktiváciu | 7 821 € | 16 112 € | 18 941 € | 21 134 € | 57 133 € |

ČISTÝ OBRAT, VÝNOSY Z HOSPODÁRSKEJ ČINNOSTI A TRŽBY

Čistý obrat predstavuje hodnotu tržieb z predaja tovaru, vlastných výrobkov a služieb priamo uvedenú v novších typoch závierok (od 2014). Výnosy z hospodárskej činnosti zahŕňajú aj predaj majetku, materiálu a ostatné výnosy z hospodárskej činnosti. Hodnota tržieb spoločnosti zahŕňa príjmy za predaj tovaru, vlastných výrobkov a služieb.



FinStat.sk

| | 2017 [7 mes.] | 2018 | 2019 | 2020 | 2021 |
|--|------------------------|------------------------|------------------------|------------------------|------------------------|
| | 1.6.2017 31.12.2017 | 1.1.2018 31.12.2018 | 1.1.2019 31.12.2019 | 1.1.2020 31.12.2020 | 1.1.2021 31.12.2021 |
| Tržby očistené o Zásoby a Aktiváciu | 7 821 € | 16 112 € | 18 941 € | 21 134 € | 57 133 € |
| Výnosy z hospodárskej činnosti | 7 821 € | 16 112 € | 18 941 € | 21 134 € | 57 133 € |
| Čistý obrat | N/A | N/A | N/A | N/A | N/A |

ŠTRUKTÚRA VÝNOSOV Z HOSPODÁRSKEJ ČINNOSTI

Rozdelenie výnosov z hospodárskej činnosti zahŕňajúce tržby z hlavnej činnosti, predaj majetku a materiálu a ostatné výnosy z hospodárskej činnosti.

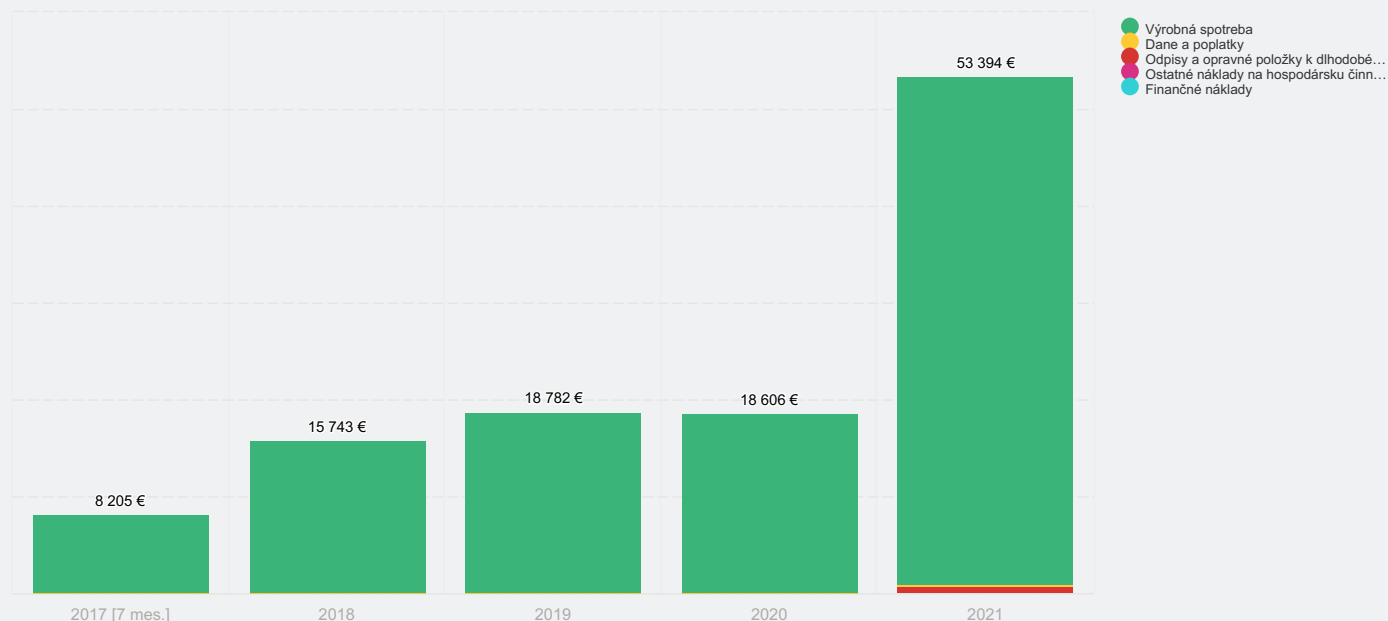


FinStat.sk

| | | 2021 |
|------------------------------------|--|------------|
| | | 1.1.2021 |
| | | 31.12.2021 |
| Tržby z predaja tovaru | | 388 € |
| Tržby z predaja vlastných výrobkov | | |
| Tržby z predaja služieb | | 56 745 € |

ŠTRUKTÚRA NÁKLADOV

Nákladom je zníženie ekonomických úžitkov firmy v účtovnom období, ktorých hodnotu vieme vyjadriť peniazmi.

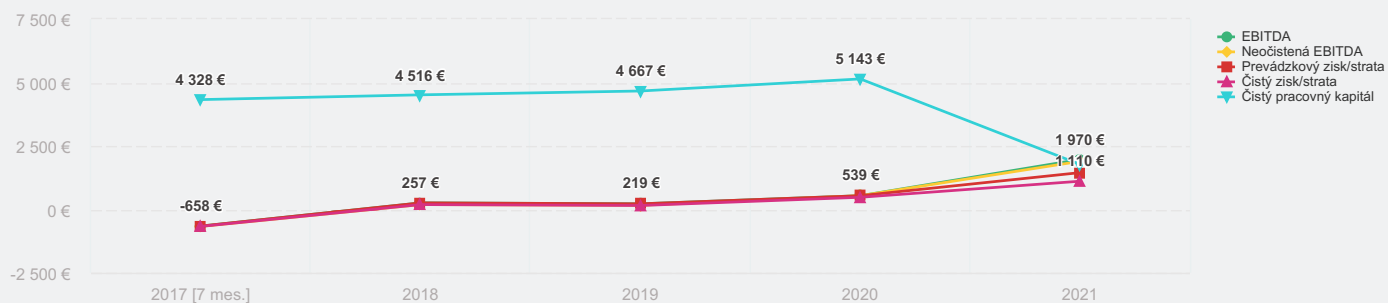


FinStat.sk

| | 2017 [7 mes.] | 2018 | 2019 | 2020 | 2021 |
|---|------------------------|------------------------|------------------------|------------------------|------------------------|
| | 1.6.2017 31.12.2017 | 1.1.2018 31.12.2018 | 1.1.2019 31.12.2019 | 1.1.2020 31.12.2020 | 1.1.2021 31.12.2021 |
| Výrobná spotreba | 8 113 € | 15 573 € | 18 624 € | 18 464 € | 52 371 € |
| Dane a poplatky | 78 € | 101 € | 98 € | 142 € | 369 € |
| Odpisy a opravné položky k dlhodobému nehmotnému majetku a dlhodobému hmotnému majetku | N/A | N/A | N/A | N/A | 521 € |
| Ostatné náklady na hospodársku činnosť | N/A | N/A | N/A | N/A | 57 € |
| Finančné náklady | 14 € | 69 € | 60 € | N/A | 76 € |

ZISK, EBITDA, NEOČISTENÁ EBITDA A ČISTÝ PRACOVNÝ KAPITÁL

Čistý pracovný kapitál a výsledok hospodárenia vyjadrený pomocou EBITDA, prevádzkového a čistého zisku.

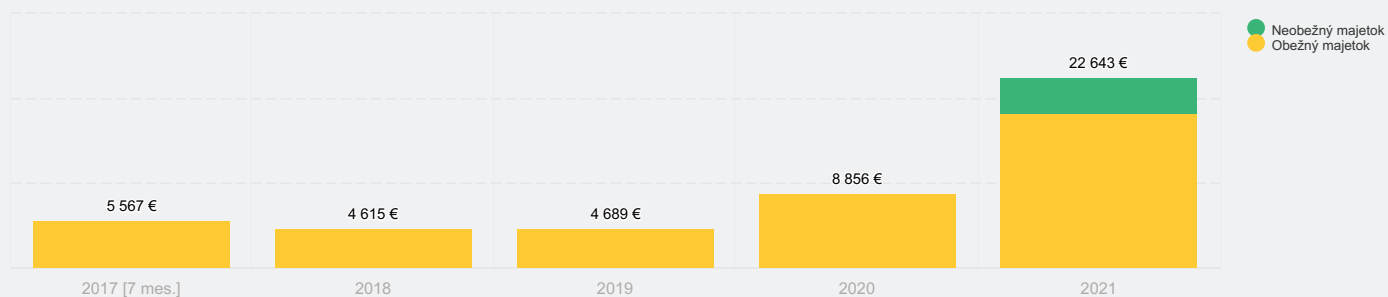


FinStat.sk

| | 2017 [7 mes.] | 2018 | 2019 | 2020 | 2021 |
|--------------------------------|------------------------|------------------------|------------------------|------------------------|------------------------|
| | 1.6.2017 31.12.2017 | 1.1.2018 31.12.2018 | 1.1.2019 31.12.2019 | 1.1.2020 31.12.2020 | 1.1.2021 31.12.2021 |
| EBITDA | -658 € | 257 € | 219 € | 539 € | 1 970 € |
| Neočistená EBITDA | -672 € | 188 € | 159 € | 539 € | 1 894 € |
| Prevádzkový zisk/strata | -658 € | 257 € | 219 € | 539 € | 1 449 € |
| Čistý zisk/strata | -672 € | 188 € | 151 € | 476 € | 1 110 € |
| Čistý pracovný kapitál | 4 328 € | 4 516 € | 4 667 € | 5 143 € | 1 773 € |

AKTÍVA

Aktíva predstavujú všetko, čo účtovná jednotka vlastní. Sú členené na neobežné (používajú sa dlhodobo a opakovane), obežné (používajú sa krátkodobo a pri výrobnom procese sa celé spotrebujú) a časové rozlíšenie.

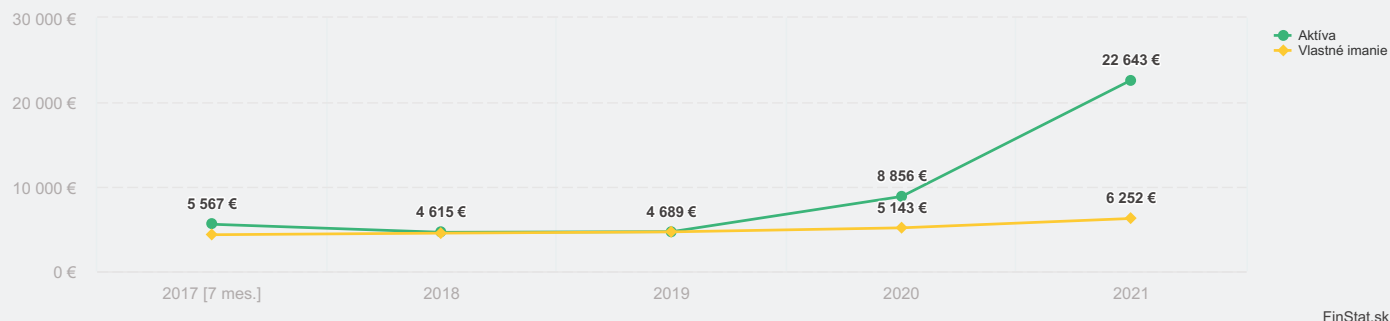


FinStat.sk

| | 2017 [7 mes.] | 2018 | 2019 | 2020 | 2021 |
|--------------------------|------------------------|------------------------|------------------------|------------------------|------------------------|
| | 1.6.2017 31.12.2017 | 1.1.2018 31.12.2018 | 1.1.2019 31.12.2019 | 1.1.2020 31.12.2020 | 1.1.2021 31.12.2021 |
| Neobežný majetok | N/A | N/A | N/A | N/A | 4 479 € |
| Obežný majetok | 5 567 € | 4 615 € | 4 689 € | 8 856 € | 18 164 € |
| Časové rozlíšenie | N/A | N/A | N/A | N/A | N/A |

AKTÍVA, VLASTNÉ IMANIE

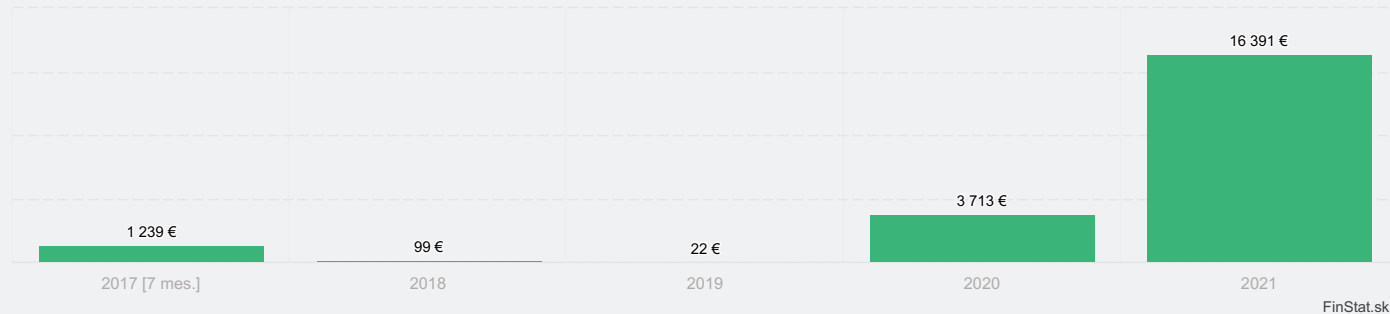
Aktíva sú celkový majetok firmy bez ohľadu na spôsob obstarania (aj ešte nezaplatený majetok alebo pohľadávky). Vlastné imanie je hodnota firmy nadobudnutá podnikateľskou činnosťou (základné imanie, fondy, nerozdelené zisky minulých rokov).



| | 2017 [7 mes.] | 2018 | 2019 | 2020 | 2021 |
|-----------------------|------------------------|------------------------|------------------------|------------------------|------------------------|
| | 1.6.2017 31.12.2017 | 1.1.2018 31.12.2018 | 1.1.2019 31.12.2019 | 1.1.2020 31.12.2020 | 1.1.2021 31.12.2021 |
| Aktíva | 5 567 € | 4 615 € | 4 689 € | 8 856 € | 22 643 € |
| Vlastné imanie | 4 328 € | 4 516 € | 4 667 € | 5 143 € | 6 252 € |

ŠTRUKTÚRA ZÁVÄZKOV

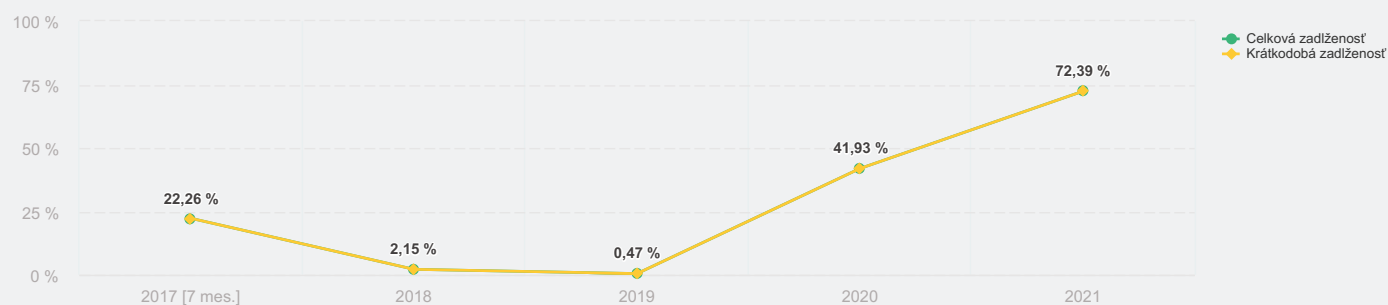
Závazky predstavujú povinnosť spoločnosti - to, čo ešte musí firma zaplatiť. Sú členené na Rezervy, Dlhodobé záväzky, Krátkodobé záväzky, Krátkodobé finančné výpomoci a Bankové úvery



| | 2017 [7 mes.] | 2018 | 2019 | 2020 | 2021 |
|---------------------------|------------------------|------------------------|------------------------|------------------------|------------------------|
| | 1.6.2017 31.12.2017 | 1.1.2018 31.12.2018 | 1.1.2019 31.12.2019 | 1.1.2020 31.12.2020 | 1.1.2021 31.12.2021 |
| Krátkodobé záväzky | 1 239 € | 99 € | 22 € | 3 713 € | 16 391 € |

ZADLŽENOSŤ

Percento vyjadrujúce do akej miery spoločnosť financuje svoje aktíva pomocou záväzkov. Porovnanie toho, čo musí firma ešte zaplatiť a majetku.

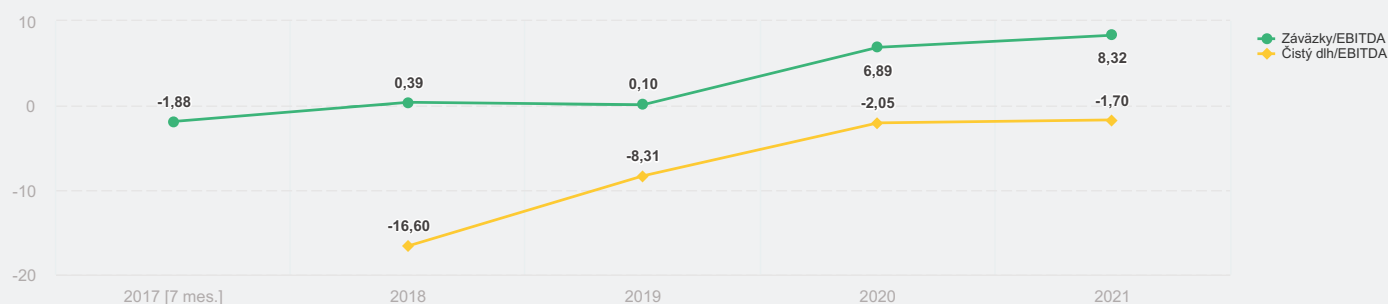


FinStat.sk

| | 2017 [7 mes.] | 2018 | 2019 | 2020 | 2021 |
|-------------------------------|------------------------|------------------------|------------------------|------------------------|------------------------|
| | 1.6.2017 31.12.2017 | 1.1.2018 31.12.2018 | 1.1.2019 31.12.2019 | 1.1.2020 31.12.2020 | 1.1.2021 31.12.2021 |
| Celková zadlženosť' | 22,26 % | 2,15 % | 0,47 % | 41,93 % | 72,39 % |
| Krátkodobá zadlženosť' | 22,26 % | 2,15 % | 0,47 % | 41,93 % | 72,39 % |

DLH/EBITDA, ZÁVÄZKY/EBITDA, ČISTÝ DLH/EBITDA

Ukazovatele zobrazujúce za koľko rokov je spoločnosť schopná splatiť svoj dlh/záväzky/čistý dlh z aktuálnej EBITDA.

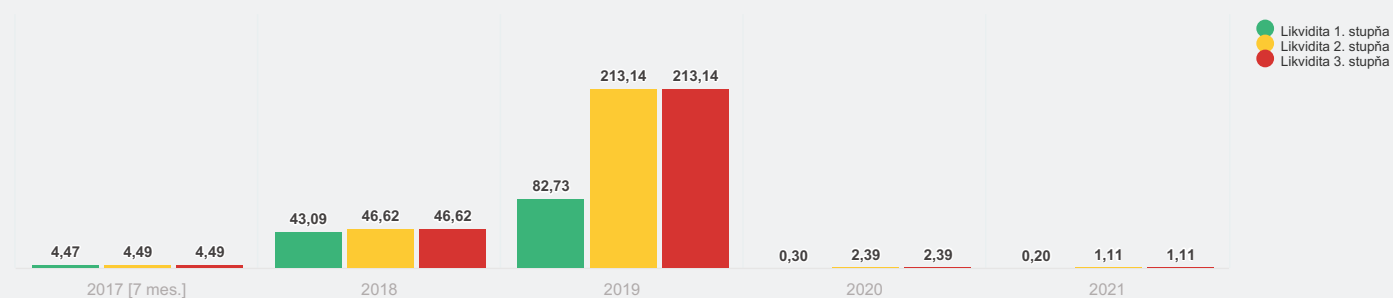


FinStat.sk

| | 2017 [7 mes.] | 2018 | 2019 | 2020 | 2021 |
|-------------------------|------------------------|------------------------|------------------------|------------------------|------------------------|
| | 1.6.2017 31.12.2017 | 1.1.2018 31.12.2018 | 1.1.2019 31.12.2019 | 1.1.2020 31.12.2020 | 1.1.2021 31.12.2021 |
| Dlh/EBITDA | N/A | N/A | N/A | N/A | N/A |
| Záväzky/EBITDA | -1,88 | 0,39 | 0,10 | 6,89 | 8,32 |
| Čistý dlh/EBITDA | N/A | -16,60 | -8,31 | -2,05 | -1,70 |

LIKVIDITA

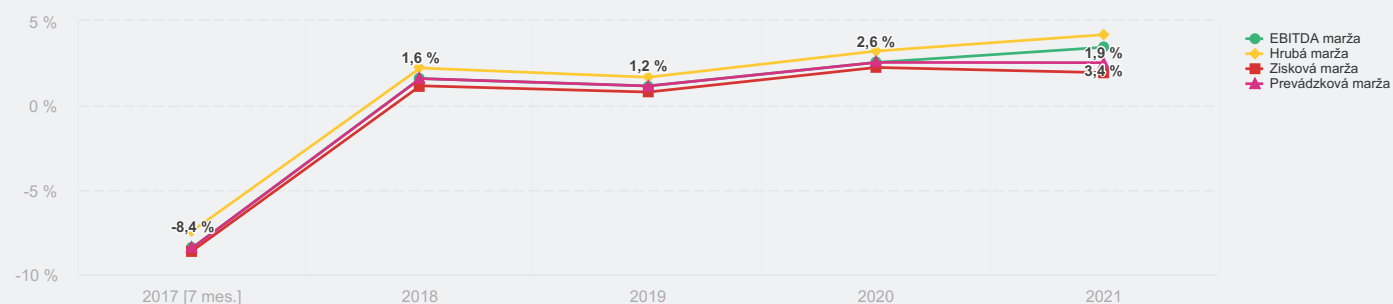
Ukazovatele likvidity vyjadrujú schopnosť spoločnosti pokrývať svoje záväzky.



| | 2017 [7 mes.] | 2018 | 2019 | 2020 | 2021 |
|----------------------------|------------------------|------------------------|------------------------|------------------------|------------------------|
| | 1.6.2017 31.12.2017 | 1.1.2018 31.12.2018 | 1.1.2019 31.12.2019 | 1.1.2020 31.12.2020 | 1.1.2021 31.12.2021 |
| Likvidita 1. stupňa | 4,47 | 43,09 | 82,73 | 0,30 | 0,20 |
| Likvidita 2. stupňa | 4,49 | 46,62 | 213,14 | 2,39 | 1,11 |
| Likvidita 3. stupňa | 4,49 | 46,62 | 213,14 | 2,39 | 1,11 |

MARŽE

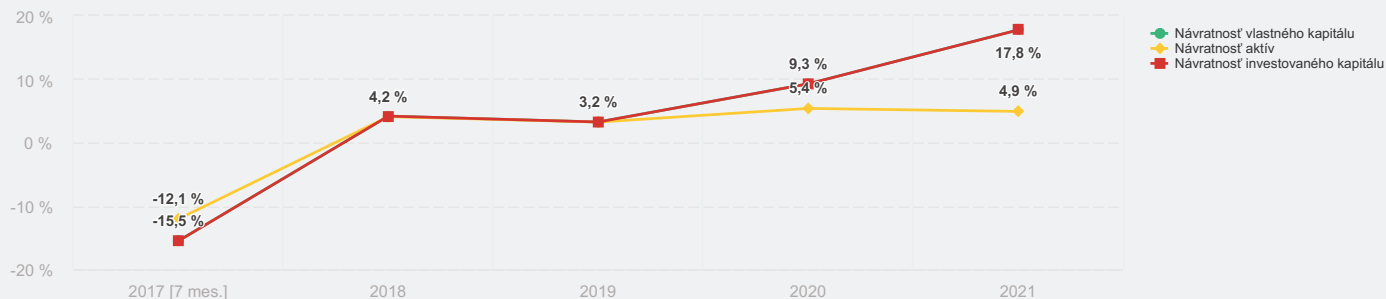
Pomocou marží identifikujeme, aký zisk spoločnosť vytvorí v pomere k tržbám. Čím väčšia marža, tým väčšiu časť spoločnosť vykazuje z tržieb v podobe zisku.



| | 2017 [7 mes.] | 2018 | 2019 | 2020 | 2021 |
|--------------------------|------------------------|------------------------|------------------------|------------------------|------------------------|
| | 1.6.2017 31.12.2017 | 1.1.2018 31.12.2018 | 1.1.2019 31.12.2019 | 1.1.2020 31.12.2020 | 1.1.2021 31.12.2021 |
| EBITDA marža | -8,41 % | 1,60 % | 1,16 % | 2,55 % | 3,45 % |
| Hrubá marža | -7,42 % | 2,22 % | 1,67 % | 3,22 % | 4,19 % |
| Zisková marža | -8,59 % | 1,17 % | 0,80 % | 2,25 % | 1,94 % |
| Prevádzková marža | -8,41 % | 1,60 % | 1,16 % | 2,55 % | 2,54 % |

NÁVRATNOSTI AKTÍV A KAPITÁLU

Ukazovatele návratnosti nám umožňujú vyjadriť, koľko percent zisku vytvorí spoločnosť z aktív alebo z kapitálu. Napríklad pri návratnosti aktív návratnosť zisku z 1 € aktív. Rovnako posudzujeme aj návratnosť vlastného a investovaného kapitálu.

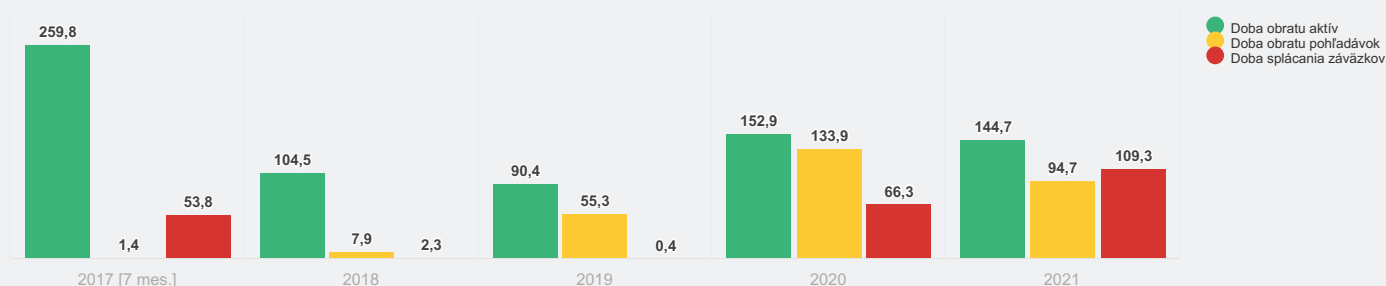


FinStat.sk

| | 2017 [7 mes.] | 2018 | 2019 | 2020 | 2021 |
|--|------------------------|------------------------|------------------------|------------------------|------------------------|
| | 1.6.2017 31.12.2017 | 1.1.2018 31.12.2018 | 1.1.2019 31.12.2019 | 1.1.2020 31.12.2020 | 1.1.2021 31.12.2021 |
| Návratnosť vlastného kapitálu | -15,53 % | 4,16 % | 3,24 % | 9,26 % | 17,75 % |
| Návratnosť aktív | -12,07 % | 4,07 % | 3,22 % | 5,37 % | 4,90 % |
| Návratnosť investovaného kapitálu | -15,53 % | 4,16 % | 3,24 % | 9,26 % | 17,75 % |

UKAZOVATELE EFEKTIVITY

Ukazovateľmi efektivity posudzujeme ako efektívne spoločnosť zhodnocuje jednotlivé veličiny vo výrobnom procese firmy. Vyjadrujeme aká je napríklad priemerná doba spracovania zásob, splatenia pohľadávok, spracovania aktív či splatenia záväzkov.



FinStat.sk

| | 2017 [7 mes.] | 2018 | 2019 | 2020 | 2021 |
|--------------------------------|------------------------|------------------------|------------------------|------------------------|------------------------|
| | 1.6.2017 31.12.2017 | 1.1.2018 31.12.2018 | 1.1.2019 31.12.2019 | 1.1.2020 31.12.2020 | 1.1.2021 31.12.2021 |
| Doba obratu aktív | 259,81 dní | 104,55 dní | 90,36 dní | 152,95 dní | 144,66 dní |
| Doba obratu pohľadávok | 1,40 dní | 7,91 dní | 55,29 dní | 133,87 dní | 94,68 dní |
| Doba splácania záväzkov | 53,83 dní | 2,29 dní | 0,43 dní | 66,26 dní | 109,30 dní |