



## **MINIT SLOVAKIA, spol. s r.o.**

Správa audítora z auditu účtovnej závierky  
za rok končiaci 31. decembra 2021

Správa audítora k ďalším požiadavkám  
zákonov a iných právnych predpisov

---

**MINIT SLOVAKIA, SPOL. S R.O.**

---

**VÝROČNÁ SPRÁVA 2021**



---

**OBSAH**

---

- 3** PRÍHOVOR KONATEĽA SPOLOČNOSTI
- 5** ZÁKLADNÉ ÚDAJE O SPOLOČNOSTI
- 6** PRODUKTOVÉ PORTFÓLIO A VÝROBA
- 7** KVALITA VÝROBKOV
- 8** OBCHOD A ODBYT
- 9** ĽUDSKÉ ZDROJE A SOCIÁLNA POLITIKA
- 10** EKONOMICKÉ VÝSLEDKY ZA ROK 2021
- 12** NÁVRH NA ROZDELENIE ZISKU
- 12** UDALOSTI OSOBITNÉHO VÝZNAMU, KTORÉ NASTALI PO SKONČENÍ ÚČTOVNÉHO  
OBDOBIA
- 13** ZÁMERY ĎALŠIEHO VÝVOJA SPOLOČNOSTI
- 14** ÚČTOVNÁ ZÁVIERKA K 31.12.2021 A SPRÁVA NEZÁVISLÉHO AUDITORA

---

**PRÍHOVOR KONATEĽA SPOLOČNOSTI**

---



Vážení obchodní partneri, dámy a páni,

dovoľte mi, aby som Vám predložil výročnú správu spoločnosti MINIT SLOVAKIA, spol. s r.o. za rok 2021.

Rok 2021 bol pre našu spoločnosť už druhý v poradí postihnutá pandémiou. V prvých mesiacoch roku 2020 sa vírus COVID19 rozšíril do celého sveta a jeho negatívny vplyv nadobudol veľké rozmery. Od marca 2020 začalo šírenie vírusu zase ovplyvňovať aj fungovanie podnikateľského prostredia na Slovensku. Spoločnosť okamžite zareagovala na zmenenú situáciu a začala fungovať počas „korona krízy“ v upravených podmienkach - vo výrobe ako aj v celom dodávateľskom reťazci nastali zmeny s cieľom zabrániť potenciálnemu šíreniu koronavírusu. Protiepidemiologické opatrenia prijaté v Slovenskej republike významne neovplyvnili činnosť a zamestnanosť spoločnosti, nakoľko výroba, dodávateľské vzťahy a obchodná činnosť spoločnosti neboli prerušené resp. významne obmedzené.

Od 2. polovice roka 2021 sa začali objavovať výraznejšie globálne problémy s nedostatkom surovín, materiálov a energií, čo malo za následok enormné navýšovanie nákladov na výrobu výrobkov, v dôsledku čoho ani naša Spoločnosť sa nevyhla rokovaniam o navýšovaní cien pre našich obchodných partnerov.

Retail a gastro segment sa vplyvom COVID-19 zmenil. Opatrenia, ktoré zavádzala vláda, mali výrazný dopad na správanie sa spotrebiteľov, avšak v 1. polovici roka 2021 sa začala situácia stabilizovať a trendy, ktoré sa zdali v roku 2020 dominantné, išli do úzadia. Spotrebiteľia na Slovensku opäť bez obáv nakupujú nebalené pečivo. Až ku koncu mája 2021 sa trh oživil, začali sme vykazovať pozitívne výsledky a s číslami sme priblížili k stanovenému plánu.

Rok 2021 bol pre segment franchise zas jeden z náročnejších v histórii Spoločnosti. Bohužiaľ dobre naštartovaný systém opakovane zabrzдила neočakávaná celosvetová pandémia – COVID 19, a obmedzila predaje našich prevádzok.

V roku 2021 smerovala 25% našej výroby na zahraničné trhy (Česká republika, Poľsko, Maďarsko, Bulharsko), kde prevláda intenzívne konkurenčné prostredie a etablovanie sa na exportných trhoch je veľkou výzvou, ale naša dobre známa pekárskaya tradícia to umožnila aj v týchto časoch, nakoľko sme sa dokázali prispôsobiť domácim požiadavkám. V budúcnosti očakávame rast exportnej činnosti, lebo sme presvedčení, že naše výrobky sú konkurencieschopné aj na ďalších trhoch strednej a východnej Európy.


Najväčšou výzvou v súčasnosti je pre nás zabezpečenie dostatočného počtu výrobných pracovníkov, preto významnú časť energie sústreďujeme do oblasti zamestnaneckej a sociálnej politiky. Rodinné zázemie našej spoločnosti má výrazný vplyv aj na hodnoty, ktoré uplatňujeme pri výbere, motivovaní, vzdelávaní a stabilizácii zamestnancov a tieto oblasti pre nás znamenajú prioritu aj v nasledujúcich obdobiach.

Teší ma, že napriek pretrvávajúcim rizikám externého prostredia a významným zmenám v živote spoločnosti a stravovacích zvykov spotrebiteľov sme vedeli udržať popredné miesto aj u kľúčových partnerov segmentu gastro, franchise a export a to vďaka našim významným obchodným hodnotám ako flexibilita pri obsluhu zákazníkov, kvalita našich výrobkov ponúkaných za prijateľné ceny a permanentná inovácia výrobných technológií ako aj marketingovej aktivity.

Z kľúčových udalostí roka 2021 by som rád vyzdvihol realizované investície zamerané na obnovu a rozšírenie technologického zázemia s cieľom ďalšieho zvýšenia bezpečnostných a hygienických štandardov ako i zásadného zefektívnenia procesu vnútornej logistiky a organizácie práce vo výrobe.

Uvedené investície v kombinácii s novou výrobnou technológiou zvýšia efektivitu a pružnosť súčasnej výroby a nárast kapacity. Ďalšou významnou udalosťou roka 2021 bolo úspešné obhájenie akreditácie udelenej certifikačnými orgánmi IFS Food v súlade so základnou filozofiou neustáleho zvyšovania kvality vyrábaných výrobkov. Myslím si, že vďaka dlhoročným skúsenostiam v pečivárskom priemysle, vďaka silnému zázemiu oddaných profesionálov, ako aj vďaka pokrokovému zmýšľaniu má spoločnosť MINIT SLOVAKIA, spol. s r.o. všetky predpoklady na to, aby prekonala nefahké obdobie v oblasti pekárstva.

Rád by som sa v mene našej spoločnosti poďakoval všetkým zákazníkom, obchodným partnerom, dodávateľom aj odberateľom za prejavenu dôveru a úspešnú spoluprácu v roku 2021. V neposlednom rade ďakujem aj všetkým našim zamestnancom za ich oddanosť, vieru v spoločné hodnoty a vynaložené úsilie pri plnení podnikových cieľov.



Ing. František Ambrovics  
Konateľ

## ZÁKLADNÉ ÚDAJE O SPOLOČNOSTI

### IDENTIFIKAČNÉ ÚDAJE

Obchodné meno:	<b>MINIT SLOVAKIA, spol. s r.o.</b>
Právna forma:	spoločnosť s ručením obmedzeným
Sídlo:	Múzejná 208/1, 929 01 Dunajská Streda, Slovenská republika
Dátum vzniku:	11.04.1991
Výška základného imania:	1 659 697 EUR
Kontakt:	Web: <a href="http://www.minitbakery.sk">www.minitbakery.sk</a> Facebook: MINIT E-mail: <a href="mailto:info@minibakery.sk">info@minibakery.sk</a> Mobil: +421 905 358 528
Registrácia spoločnosti:	Obch. register Okresného súdu Trnava
Oddiel:	Sro, Vložka č. 2556/T
IČO:	17 053 897
IČ DPH:	SK2020365919

Organizačná zložka v zahraničí: spoločnosť nemá

### ŠTRUKTÚRA SPOLOČNÍKOV

Meno spoločníka	Dátum vzniku majetkovej účasti	Podiel na základnom imaní
Ing. František Ambrovics	od 11.04.1991	1 111 997 EUR
Ladislav Ambrovics	od 05.07.2007	132 776 EUR
Zoltán Ambrovics	od 05.07.2007	414 924 EUR
<b>Celkom</b>		<b>1 659 697 EUR</b>

### PREDMET ČINNOSTI

- výroba pekárskeho a cukrárenského výrobkov
- kúpa tovaru na účely jeho predaja konečnému spotrebiteľovi (maloobchod) alebo iným prevádzkovateľom živnosti (veľkoobchod)
- poskytovanie služieb rýchleho občerstvenia v spojení s predajom na priamu konzumáciu
- prenájom nehnuteľností spojený s poskytovaním iných než základných služieb spojených s prenájomom
- sprostredkovateľská činnosť v oblasti obchodu
- sprostredkovateľská činnosť v oblasti služieb
- sprostredkovateľská činnosť v oblasti výroby
- skladovanie
- výskum a vývoj v oblasti prírodných a technických vied
- činnosť podnikateľských, organizačných a ekonomických poradcov

## PRODUKTOVE PORTFÓLIO A VÝROBA



V spoločnosti **MINIT SLOVAKIA, spol. s r.o.** sme presvedčení, že cestou k úspechu na trhu pekárenských produktov je poskytovanie **kvalitných, zdravých a chutných výrobkov** našim cieľovým zákazníkom. Aj v roku 2021 Spoločnosť neustále sledovala nové trendy, inovovala svoje výrobky a permanentne skvalitňovala image svojich značiek resp. posilňovala ich hodnotu. Zárukou úspechu spoločnosti aj v roku poznačený pandemiou bol široký sortiment pekárenských výrobkov, kombinujúci kvalitné suroviny,

časom overené recepty, najmodernejšie výrobné technológie a lásku jej pekárov k tomuto remeslu. Do nášho portfólia sme zaradili stále veľmi žiadané mini výrobky v nových príchutiach, napr. mini DUO mascarpone-višňa, mini Bolognese atď. Úspešné boli novinky aj v ostatných produktových radoch, najmä škoricový a pistáciový slimák, dvojitý slimák kokos-čokoláda, mak-med hrebeň, slimák pizzový, syrový šesťuholník, mini viacvrstvný croissant, minit HOME vianočná edícia a ručne vyrobené výrobky s kváskom pod názvom OSKAR.

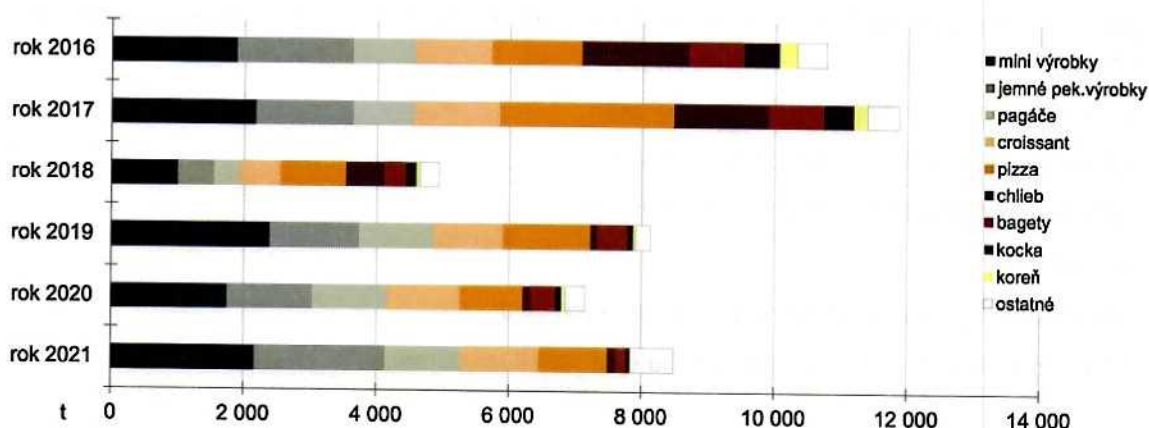
V roku 2021 predstavovala celková **výrobná produkcia** spoločnosti **8 487 t** pekárenských výrobkov, čo predstavuje rast o + 19% (2020: 7 144 t). Nosnú časť produkcie naďalej predstavujú mini výrobky, croissanty, jemné pekárenské výrobky, pagáče, produkcia pizze a ďalšie predpečené výrobky ako chlieb, bagety a kocky. Predpečené výrobky/chleby, bagety, kocky/ sú vyrábané najmä v partnerskej spoločnosti AMBROPEK spol. s r.o..

V aktívnom portfóliu výrobkov prvej triedy sme v roku 2021 vyrábali 166 položiek, sortiment neustále rozširujeme a inovujeme.

V roku 2021 sme pripravili 227 nových receptúr, z čoho 18% bolo okamžite prijatých na trhu a zaradených do výroby.

Základná štruktúra výrobnej produkcie MINIT SLOVAKIA, spol. s r.o. za posledné roky podľa hlavných výrobných radov je znázornená nižšie:

## VÝROBNÁ PRODUKCIA MINIT SLOVAKIA, SPOL. S R.O.



## KVALITA VÝROBKOV

Kvalitu výrobkov považuje MINIT SLOVAKIA, spol. s r.o. za rozhodujúci fenomén podnikania. Je to nielen základom komerčnej úspešnosti na trhu, ale aj nositeľom celkovej podnikateľskej prosperity. Spoločnosť si plne uvedomuje, že v dnešnej dobe – viac ako predtým – kladie zákazník vysoké požiadavky ako na kvalitu výrobku, tak aj na záruky a zabezpečenia podniku dlhodobo kvalitne vyrábať. Práve preto je elementárnym predpokladom budúcich úspechov MINIT SLOVAKIA, spol. s r.o. trvalé zvyšovanie efektivity systému riadenia kvality pre výrobu bezpečných a kvalitných potravín.

Systém riadenia kvality a bezpečnosti potravín v MINIT SLOVAKIA, spol. s r.o. je založený na účinnej aplikácii medzinárodných noriem. V súlade s týmto vývojom padlo manažérske rozhodnutie na úrovni vrcholového vedenia o implementácii noriem a získaní akreditácie udelenej certifikačnými orgánmi International Featured Standards – IFS Food 6. Certifikačia IFS ako aj dlhodobé dodržiavanie noriem systému riadenia kvality garantovali, že spoločnosť dodávala svojim partnerom sortiment výrobkov (od vážených mini koláčikov, pagáčikov cez pizzu, štrúdlu a rôzne kusové výrobky až po chleby a ďalšie klasické pekárenské produkty) v nemennej vysokej kvalite aj v roku 2021. Udelenú akreditáciu spoločnosť úspešne obhájila v marci 2021. Kvalita dodávaných výrobkov je zaručená v roku 2021 rovnako prostredníctvom aj uvedených certifikátov HACCP a RSPO.



## OBCHOD A ODBYT

Obchodná činnosť MINIT SLOVAKIA, spol. s r.o., zameraná na predaj pekárenských výrobkov sa delí na tri hlavné oblasti. Jednou z nich je **franchise trh**, kde vystupuje ako poskytovateľ svojho franchise systému. Svojim obchodným partnerom dáva právo využívať koncepciu pečenia a predaja mrazeného pekárenského polotovaru, meno systému, značku tovaru a odovzdáva potrebné technologické a obchodné know how. Týmto spôsobom buduje predajné miesta fungujúce pod jednotnou značkou na celom území Slovenskej republiky.

V roku 2021 spolupracovala spoločnosť v systéme franchise s 203 odberateľmi, vďaka ktorým bola lídrom v segmente predaja čerstvo upečených pekárenských výrobkov pod jednou značkou. V roku 2021 dosiahla predajnosť výrobkov v segmente franchise 1.174 t. Uvedené generovalo tržby z predaja pekárenských výrobkov vo výške 3,7 mil. EUR (+6% medziročný rast). Franchise trh predstavuje vysokú pridanú hodnotu z hľadiska celkovej profitability spoločnosti.

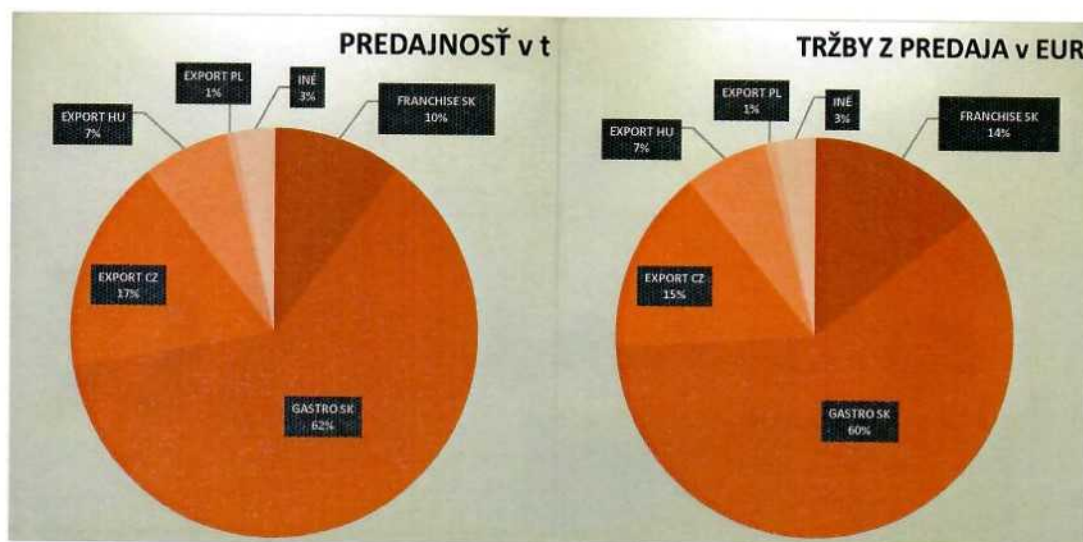
Druhým cieľovým segmentom spoločnosti je **gastro trh**. Pri spolupráci s obchodnými reťazcami, maloobchodnými a veľkoobchodnými jednotkami, čerpacími stanicami, zariadeniami závodného stravovania a HoReCa segmentom vystupuje spoločnosť ako dodávateľ požadovaných pekárenských výrobkov.

V roku 2021 bolo zásobovaných výrobkami MINIT SLOVAKIA, spol. s r.o. na domácom trhu gastro celkom 314 odberných miest. K decembru 2021 bola celková predajnosť pekárenských výrobkov v segmente gastro na úrovni 7.227 t, z toho 5.106 t v segmente gastro retail a 2.121 t v segmente gastro classic. Spoločnosť realizovala v tomto segmente 15,35 mil. EUR tržieb (+26% medziročný rast), z toho 9,38 mil. EUR v segmente gastro retail a 5,97 mil. EUR v segmente gastro classic (bez zohľadnenia ročnej miery bonusov účtovaných vybranými obchodnými partnermi).

Tretou oblasťou podnikania je výroba mrazených pekárenských výrobkov na **export** a zásobovanie zahraničných trhov s prioritnou orientáciou na Česko, Poľsko, Maďarsko. Spoločnosť exportovala ku koncu kalendárneho roka 2021 2.919 t pekárenských výrobkov, tržby realizované cez zahraničných obchodných partnerov dosiahli 5,97 mil. EUR (+14% medziročný rast) .

Nad rámec štandardných distribučných kanálov spoločnosti došlo v roku 2021 k predaju 311 t výrobkov s celkovými tržbami na úrovni 0,68 mil. EUR v rámci koncepcie B2B.

Celkový príspevok jednotlivých segmentov k výsledkom hospodárenia spoločnosti za rok 2021 na úrovni predajnosti výrobkov a realizovaných tržieb je znázornený nižšie:



## ĽUDSKÉ ZDROJE A SOCIÁLNA POLITIKA

Dobre formulovaná, dlhodobu stabilná a pre zamestnancov zrozumiteľná a prijateľná personálna politika má zásadný význam pre úspešnosť a dlhodobú existenciu spoločnosti, upevňuje vzťahy medzi pracovníkmi a firmou, sprehľadňuje rozhodovacie procesy a robí ich zrozumiteľnými, vytvára priaznivú klímu vo firme, minimalizuje pracovné konflikty a tým prispieva k zachovaniu tvorivého pracovného ovzdušia t.j. **rešpektuje** nielen záujmy firmy, ale aj **záujmy zamestnancov**, ktorým dáva určitý pocit istoty a prehľadnej perspektívy.

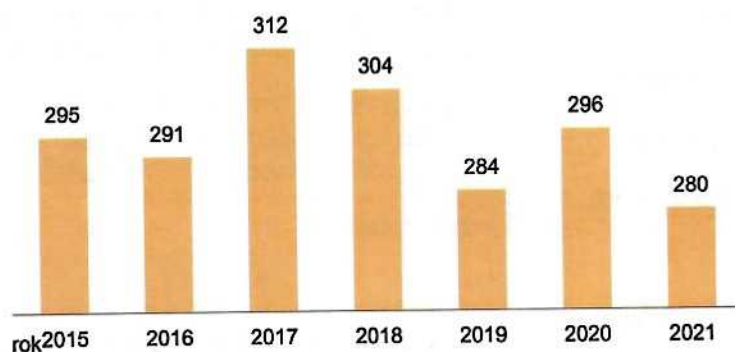
Všeobecná či celková personálna politika MINIT SLOVAKIA, spol. s r.o. sa prejavuje v sústave čiastkových personálnych politík, napr. v politike získavania a výberu pracovníkov, politike odmeňovania (systém finančných benefitov napr. formou vianočnej prémie atď.), vzdelávania (účasť na interných a externých školeniach), personálneho a sociálneho rozvoja pracovníkov (účasť na firemných, spoločenských a športových podujatiach, benefity poskytnuté formou príspevku zo sociálneho fondu atď.) ako i v politike a v miere rešpektovania platných právnych predpisov a noriem vzťahujúcich sa na oblasti práce a práva človeka.

Spoločnosť MINIT SLOVAKIA, spol. s r.o. kladie osobitný **dôraz na odbornosť a profesionalitu** svojich zamestnancov, ktorý je nevyhnutným predpokladom výroby kvalitných výrobkov. V oblasti rozvoja ľudských zdrojov sa zameriava na zabezpečovanie kontinuálneho získavania, obnovovania a rozširovania odbornej spôsobilosti zamestnancov, ktorá je jedným z prostriedkov udržania konkurencieschopnosti spoločnosti na trhu.

Komplexnou starostlivosťou o zamestnancov a realizáciou sociálnej politiky vytvára spoločnosť podmienky na ich **spokojnosť, seberealizáciu a stabilizáciu**.

K 31. decembru 2021 mala MINIT SLOVAKIA, spol. s r.o. 280 zamestnancov, pričom priamo vo výrobe pracovalo 150 pracovníkov.

### VÝVOJ POČTU ZAMESTNANCOV MINIT SLOVAKIA, SPOL. S R.O.



**EKONOMICKÉ VÝSLEDKY ZA ROK 2021**
**HOSPODÁRSKY VÝSLEDOK (V EUR)**
**HOSPODÁRSKY VÝSLEDOK (V EUR)**

	2017	2018	2019	2020	2021
Výnosy celkom	31 150 010	28 744 099	26 767 118	22 747 041	28 403 315
Náklady celkom (bez dane z príjmov)	29 854 050	32 003 531	25 267 048	22 199 581	27 124 474
Účtovný zisk/strata pred zdanením	1 295 960	-3 259 432	1 500 070	547 460	1 278 841

**ROZHODUJÚCE FINANČNÉ UKAZOVATELE**

	2017	2018	2019	2020	2021
Zisk/strata po zdanení (v EUR)	952 834	-3 009 062	1 086 202	368 330	945 482
Celkové aktíva (v EUR)	12 596 526	13 169 788	13 848 740	12 924 217	12 936 998
Vlastné imanie (v EUR)	6 613 523	3 004 461	4 090 663	4 058 993	4 245 100
Celková zadlženosť (%)	47%	77%	70%	69%	67%
Koeficient samofinancovania (%)	53%	23%	30%	31%	33%
Miera zadlženosti	0,9	3,4	2,4	2,2	2,0
Rentabilita aktív - RoA (%)	8%	N/A	8%	3%	7%
Rentabilita vlastného imania - RoE (%)	14%	N/A	27%	9%	22%
Rentabilita tržieb - RoS (%)	4%	N/A	4%	2%	4%
Počet zamestnancov	312	304	284	296	280

**VYBRANÉ POLOŽKY VÝKAZU ZISKOV A STRÁT (V EUR)**

	2017	2018	2019	2020	2021
<b>VÝNOSY</b>					
Tržby z predaja tovaru	1 581 579	12 220 542	6 200 984	4 657 948	5 338 323
Výroba	27 389 472	13 851 985	19 336 265	17 208 255	21 665 168
Tržby z predaja vlastných výrobkov a služieb	26 952 475	13 977 966	18 546 264	16 774 436	21 317 185
Zmeny stavu vnútroorg. zásob	438 523	-280 440	791 846	433 446	348 867
Aktivácia	-1 526	154 459	-1 845	373	-884
<b>SPOLU Výnosy z predaja tovaru, výrobkov a služieb</b>	<b>28 971 051</b>	<b>26 072 527</b>	<b>25 537 249</b>	<b>21 866 203</b>	<b>27 003 491</b>
<b>NÁKLADY</b>					
Náklady na obstaranie predaného tovaru	1 213 189	10 462 900	4 783 400	3 584 264	4 052 744
Výrobná spotreba	18 597 866	9 499 552	11 195 677	10 346 971	13 518 867
Spotreba materiálu a energie	16 259 115	7 283 198	9 296 308	8 438 323	11 177 053
Služby	2 338 751	2 203 048	1 902 205	1 908 648	2 352 284
Opravné položky k zásobám	0	13 306	-2 836	0	-10 470
<b>SPOLU Náklady na predaný tovar, výrobky a služby</b>	<b>19 811 055</b>	<b>19 962 452</b>	<b>15 979 077</b>	<b>13 931 235</b>	<b>17 571 611</b>
Celková pridaná hodnota	9 159 996	6 110 075	9 558 172	7 934 968	9 431 880
Celková pridaná hodnota (%)	32%	23%	37%	36%	35%

**INDIVIDUÁLNY VÝKAZ ZISKOV A STRÁT V SKRÁTENOM ROZSAHU (V EUR)**
**INDIVIDUÁLNY VÝKAZ ZISKOV A STRÁT V SKRÁTENOM ROZSAHU (V EUR)**

	2017	2018	2019	2020	2021
Výnosy z hospodárskej činnosti	31 145 094	28 742 327	26 765 797	22 747 040	28 403 203
Náklady na hospodársku činnosť	29 746 806	31 859 856	25 062 676	22 018 108	26 941 408
<b>Výsledok hospodárenia z hospodárskej činnosti</b>	<b>1 398 288</b>	<b>-3 117 529</b>	<b>1 703 121</b>	<b>728 932</b>	<b>1 461 795</b>
Výnosy z finančnej činnosti	4 916	1 772	1 321	1	112
Náklady na finančnú činnosť	107 244	143 675	204 372	181 473	183 066
<b>Výsledok hospodárenia z finančnej činnosti</b>	<b>-102 328</b>	<b>-141 903</b>	<b>-203 051</b>	<b>-181 472</b>	<b>-182 954</b>
Daň z príjmov	343 126	-250 370	413 868	179 130	333 359
<b>Výsledok hospodárenia za účtovné obdobie</b>	<b>952 834</b>	<b>-3 009 062</b>	<b>1 086 202</b>	<b>368 330</b>	<b>945 482</b>

**INDIVIDUÁLNA SÚVAHA V SKRÁTENOM ROZSAHU (NETTO STAV V EUR)**

	2017	2018	2019	2020	2021
<b>Aktíva (majetok spolu)</b>	<b>12 596 526</b>	<b>13 169 788</b>	<b>13 848 740</b>	<b>12 924 217</b>	<b>12 936 998</b>
<b>Neobežný majetok</b>	<b>6 168 517</b>	<b>8 739 298</b>	<b>8 897 776</b>	<b>8 730 097</b>	<b>8 139 941</b>
Dlhodobý nehmotný majetok	112 536	140 577	113 954	89 607	81 863
Dlhodobý hmotný majetok	6 055 981	8 598 721	8 783 822	8 640 490	8 058 078
<b>Obežný majetok</b>	<b>6 384 429</b>	<b>4 379 574</b>	<b>4 898 657</b>	<b>4 150 829</b>	<b>4 725 595</b>
Zásoby	1 625 010	1 399 540	1 420 940	1 713 471	1 905 823
Dlhodobé pohľadávky	0	0	0	0	50 159
Krátkodobé pohľadávky	4 000 894	2 944 811	2 157 700	2 073 166	2 522 872
Finančné účty	758 525	35 223	1 320 017	364 192	246 741
<b>Časové rozlíšenie</b>	<b>43 580</b>	<b>50 916</b>	<b>52 307</b>	<b>43 291</b>	<b>71 462</b>
<b>Pasíva (zdroje celkom)</b>	<b>12 596 526</b>	<b>13 169 788</b>	<b>13 848 740</b>	<b>12 924 217</b>	<b>12 936 998</b>
<b>Vlastné imanie</b>	<b>6 613 523</b>	<b>3 004 461</b>	<b>4 090 663</b>	<b>4 058 993</b>	<b>4 245 100</b>
Základné imanie	1 659 697	1 659 697	1 659 697	1 659 697	1 659 697
Fondy zo zisku	200 320	200 320	200 320	200 320	200 320
Výsl. hosp. minulých rokov	3 800 672	4 153 506	1 144 444	1 830 646	1 439 601
Výsl. hosp. za účt.obdobie	952 834	-3 009 062	1 086 202	368 330	945 482
<b>Závazky (cudzíe zdroje)</b>	<b>5 983 003</b>	<b>10 151 758</b>	<b>9 758 077</b>	<b>8 865 224</b>	<b>8 691 898</b>
Rezervy	216 934	190 583	205 070	143 998	151 702
Dlhodobé záväzky	1 011 916	579 250	1 062 192	1 075 098	1 492 442
Krátkodobé záväzky	4 754 153	6 053 145	4 628 566	4 383 652	5 245 474
Bankové úvery - dlhodobé	0	2 189 102	2 832 361	1 802 422	772 392
Bankové úvery - krátkodobé	0	1 139 678	1 029 888	1 460 054	1 029 888
<b>Časové rozlíšenie</b>	<b>0</b>	<b>13 569</b>	<b>0</b>	<b>0</b>	<b>0</b>

**NÁVRH NA ROZDELENIE ZISKU**

	Tvorba rezervného fondu	Podiel na zisku	Nerozdelaný zisk	Neuhradená strata
Účtovný stav k 31.12.2021	200 320	-	4 448 663	-3 009 062
Návrh na rozdelenie zisku dosiahnutého v roku 2021 vo výške (+) 945 482 EUR	0	0	945 482	0
Predpokladaný stav k 31.12.2022	200 320	0	5 394 145	-3 009 062

**UDALOSTI OSOBITNÉHO VÝZNAMU, KTORÉ NASTALI PO SKONČENÍ ÚČTOVNÉHO OBDOBIA**

Po 31. decembri 2021 nastali nasledujúce udalosti majúce významný vplyv na verné zobrazenie skutočností, ktoré sú predmetom účtovníctva:

Dňa 24.2.2022 vypukol vojnový konflikt na Ukrajine. Aj keď v čase zostavenia tejto výročnej správy vedenie Spoločnosti nezaznamenalo významný dopad tohto vojenského konfliktu na podnikateľské aktivity Spoločnosti, nakoľko sa však situácia stále mení, nemožno predvídať budúce dopady. Vedenie Spoločnosti bude pokračovať v monitorovaní potenciálneho dopadu a podnikne všetky možné kroky na zmiernenie akýchkoľvek negatívnych účinkov na Spoločnosť a jej zamestnancov.



## ZÁMERY ĎALŠIEHO VÝVOJA SPOLOČNOSTI

Naša spoločnosť vníma, a aj v roku 2022 vníma „korona krízu“ nielen ako výzvu, ale aj ako možnosť na ďalší rozvoj a definuje si na obdobie najbližších rokov ambiciózne obchodné ciele. Spoločnosti, ktoré sa prispôbia novej realite a dokážu reagovať na súčasný krízový stav, budú úspešné aj po utlmení aktuálneho krízového stavu.

Na franchise trhu Spoločnosť plánuje posilnenie svojho dominantného postavenia s postupným presunom predaja do interiéru vo frekventovaných lokalitách. Takisto sa chce zameriavať na **otvorenie novej predajne** v každom krajskom meste na báze konceptu „Minit extra“ (podľa vzoru predajne Centro DS), zriadenie konceptu **kontajnerovej prevádzky** schopnej fungovať aj v miestach, kde priestor na prenájom nie je, pričom potenciál okolia jej umiestnenie odôvodňuje a **skvalitnenie zákazníckych služieb**. V tomto roku franchise započal cestu na rozšírenie ponuky o plnené výrobky, rozvoj spolupráce s donáškovými službami a postupné rozšírenie **doplňového sortimentu** na viacero prevádzok.

Spoločnosť očakáva ďalšie prehĺbvanie spolupráce s obchodnými reťazcami pri udržaní rovnováhy medzi zásadnými odberateľmi tohto segmentu. Pri plánovaných inováciách Spoločnosť sa snaží naplniť strategické zameranie značky t.j. byť inovátorom na trhu v oblasti pekárenských výrobkov, kde ambíciou je priniesť na trh **nové tvary produktov z novej výrobnéj linky Canol 3** ako sú: vrkoč, slimáky, trubičky, mriežky, rôzne tvary a plnky, spandauer, suisse longue a franzbrotchen a rozšírenie výrobnéj línie novej rodiny **s kváskom pod názvom OSKAR**. Priorita roka 2022 je posilnenie značky OSKAR na trhu, ktorý bude komunikačným reprezentantom retailovej línie MINIT. Novinkami, ktoré ovplyvnia vývoj predaja v segmente **výrobky rohlíkoveho charakteru** sú nové štangle, snacky v kváskovej kategórii, kde Spoločnosť vďacovstvo vidí v chlebovom ceste s dlhým zrením v kategóriách menších pekárenských výrobkov ako sú foccacia, cabbietta, kvásková bulka, bocatta, bochník, ale tiež v kategórii rustikálna pizza z chlebového cesta.

Dôležitú úlohu v činnosti spoločnosti zohráva aj v ďalších rokoch export výrobkov. V exporte sa primárne bude sústreďovať na susedné krajiny, ako Maďarsko, Rakúsko, Poľsko a po skončení pandémie ráta aj s novými akvizíciami. Na zahraničných trhoch môžu byť zaujímavé aj naše pizze, mini výrobky v spotrebiteľských baleniach, a samozrejme naša nová kvásková rodina OSKAR výrobkov. Naším cieľom zostáva aj naďalej flexibilne reagovať na požiadavky partnerov. Najdôležitejšou exportnou krajinou bude pre MINIT SLOVAKIA, spol. s r.o. Česká republika.

V poslednom období realizované investície do výroby v kombinácii s postupnou inováciou technologického postupu priemyselnej veľkovýroby pekárenských výrobkov dávajú reálny predpoklad úspešného uvedenia novinek na trh aj v roku 2022.

Veľkou prioritou spoločnosti je zvyšovanie efektivity výroby, a produktivity výrobných zamestnancov. Taktiež sa zameriavame a systematicky znižujeme neproduktívny čas vo výrobnom procese. V dôsledku dopadov COVID-19 aj vojnového konfliktu na Ukrajine možno v priebehu roka 2022 očakávať ďalšie zvyšovanie cien surovín a energií. Preto v oblasti nákupu surovín sa sústreďujeme na vylepšenie vyjednávacieho procesu s našimi dodávateľmi, kde cieľom je vyjednať najvýhodnejšie možné podmienky všetkých kľúčových surovín, ktoré sa týkajú nielen nákupných cien, ale aj vysokých kvalitatívnych požiadaviek.

Základným cieľom spoločnosti je neustále zvyšovanie konkurencieschopnosti cieľavedomým budovaním pozícií vybraných značiek a pružnou reakciou na požiadavky trhu ponukou kvalitných výrobkov. **Absolútnou prioritou MINIT SLOVAKIA, spol. s r.o. však aj v roku 2022 – a v nasledujúcom období – naďalej zostáva schopnosť ponúknuť výrobky a služby s vysokou kvalitou, vysokou pridanou hodnotou za prijateľné ceny dostupné pre každého zákazníka.** Našou úlohou aj v roku 2022 bude sledovanie zmien v stravovacích návykoch spotrebiteľov a vyvíjanie produktov na uspokojovanie ich potrieb.

V Dunajskej Strede, dňa 17.03.2022

---

**Účtovná zvierka k 31.12.2021 a správa nezávislého audítora**

---

## SPRÁVA NEZÁVISLÉHO AUDÍTORA

Spoločníkom a konateľovi spoločnosti MINIT SLOVAKIA, spol. s r.o.:

### **Správa z auditu účtovnej závierky**

#### *Názor*

Uskutočnili sme audit účtovnej závierky spoločnosti MINIT SLOVAKIA, spol. s r.o. (ďalej len „Spoločnosť“), ktorá obsahuje súvahu k 31. decembru 2021, výkaz ziskov a strát za rok končiaci sa k uvedenému dátumu, a poznámky, ktoré obsahujú súhrn významných účtovných zásad a účtovných metód.

Podľa nášho názoru, priložená účtovná závierka poskytuje pravdivý a verný obraz finančnej situácie Spoločnosti k 31. decembru 2021 a výsledku jej hospodárenia za rok končiaci sa k uvedenému dátumu v súlade so zákonom č. 431/2002 Z.z. o účtovníctve v znení neskorších predpisov (ďalej len „zákon o účtovníctve“).

#### *Základ pre názor*

Audit sme vykonali podľa Medzinárodných audítorských štandardov (International Standards on Auditing, ISA). Naša zodpovednosť podľa týchto štandardov je uvedená v odseku Zodpovednosť audítora za audit účtovnej závierky. Od Spoločnosti sme nezávislí podľa ustanovení zákona č. 423/2015 Z.z. o štatutárnom audite a o zmene a doplnení zákona č. 431/2002 Z. z. o účtovníctve v znení neskorších predpisov (ďalej len „zákon o štatutárnom audite“) týkajúcich sa etiky, vrátane Etického kódexu audítora, relevantných pre náš audit účtovnej závierky a splnili sme aj ostatné požiadavky týchto ustanovení týkajúcich sa etiky. Sme presvedčení, že audítorské dôkazy, ktoré sme získali, poskytujú dostatočný a vhodný základ pre náš názor.

#### *Zodpovednosť štatutárneho orgánu spoločnosti a osôb poverených spravovaním za účtovnú závierku*

Štatutárny orgán je zodpovedný za zostavenie tejto účtovnej závierky tak, aby poskytovala pravdivý a verný obraz podľa zákona o účtovníctve a za tie interné kontroly, ktoré považuje za potrebné na zostavenie účtovnej závierky, ktorá neobsahuje významné nesprávnosti, či už v dôsledku podvodu alebo chyby.

Pri zostavovaní účtovnej závierky je štatutárny orgán zodpovedný za zhodnotenie schopnosti Spoločnosti nepretržite pokračovať vo svojej činnosti, za zverejnenie skutočností týkajúcich sa nepretržitého pokračovania v činnosti, ak je to potrebné, a za použitie predpokladu nepretržitého pokračovania v činnosti v účtovníctve, ibaže by mal v úmysle Spoločnosť zlikvidovať alebo ukončiť jej činnosť, alebo by nemal inú realistickú možnosť než tak urobiť.

Osoby poverené spravovaním sú zodpovedné za dohľad nad procesom finančného výkazníctva Spoločnosti.

### *Zodpovednosť audítora za audit účtovnej závierky*

Našou zodpovednosťou je získať primerané uistenie, či účtovná závierka ako celok neobsahuje významné nesprávnosti, či už v dôsledku podvodu alebo chyby, a vydať správu audítora, vrátane názoru. Primerané uistenie je uistenie vysokého stupňa, ale nie je zárukou toho, že audit vykonaný podľa Medzinárodných audítorských štandardov vždy odhalí významné nesprávnosti, ak také existujú. Nesprávnosti môžu vzniknúť v dôsledku podvodu alebo chyby a za významné sa považujú vtedy, ak by sa dalo odôvodnene očakávať, že jednotlivito alebo v súhrne by mohli ovplyvniť ekonomické rozhodnutia používateľov, uskutočnené na základe tejto účtovnej závierky.

V rámci auditu uskutočneného podľa Medzinárodných audítorských štandardov, počas celého auditu uplatňujeme odborný úsudok a zachovávame profesionálny skepticizmus. Okrem toho:

- Identifikujeme a posudzujeme riziká významnej nesprávnosti účtovnej závierky, či už v dôsledku podvodu alebo chyby, navrhujeme a uskutočňujeme audítorské postupy reagujúce na tieto riziká a získavame audítorské dôkazy, ktoré sú dostatočné a vhodné na poskytnutie základu pre náš názor. Riziko neodhalenia významnej nesprávnosti v dôsledku podvodu je vyššie ako toto riziko v dôsledku chyby, pretože podvod môže zahŕňať tajnú dohodu, falšovanie, úmyselné vynechanie, nepravdivé vyhlásenie alebo obídenie internej kontroly.
- Oboznamujeme sa s internými kontrolami relevantnými pre audit, aby sme mohli navrhnúť audítorské postupy vhodné za daných okolností, ale nie za účelom vyjadrenia názoru na efektívnosť interných kontrol Spoločnosti.
- Hodnotíme vhodnosť použitých účtovných zásad a účtovných metód a primeranosť účtovných odhadov a zverejnenie s nimi súvisiacich informácií, uskutočnené štatutárnym orgánom.
- Robíme záver o tom, či štatutárny orgán v účtovníctve vhodne používa predpoklad nepretržitého pokračovania v činnosti a na základe získaných audítorských dôkazov záver o tom, či existuje významná neistota v súvislosti s udalosťami alebo okolnosťami, ktoré by mohli významne spochybníť schopnosť Spoločnosti nepretržite pokračovať v činnosti. Ak dospejeme k záveru, že významná neistota existuje, sme povinní upozorniť v našej správe audítora na súvisiace informácie uvedené v účtovnej závierke alebo, ak sú tieto informácie nedostatočné, modifikovať náš názor. Naše závery vychádzajú z audítorských dôkazov získaných do dátumu vydania našej správy audítora. Budúce udalosti alebo okolnosti však môžu spôsobiť, že Spoločnosť prestane pokračovať v nepretržitej činnosti.
- Hodnotíme celkovú prezentáciu, štruktúru a obsah účtovnej závierky vrátane informácií v nej uvedených, ako aj to, či účtovná závierka zachytáva uskutočnené transakcie a udalosti spôsobom, ktorý vedie k ich vernému zobrazeniu.

S osobami poverenými spravovaním komunikujeme okrem iného o plánovanom rozsahu a harmonograme auditu a o významných zisteniach auditu, vrátane všetkých významných nedostatkov internej kontroly, ktoré počas nášho auditu zistíme.

## **Správa k ďalším požiadavkám zákonov a Iných právnych predpisov**

### *Správa k informáciám, ktoré sa uvádzajú vo výročnej správe*

Štatutárny orgán je zodpovedný za informácie uvedené vo výročnej správe, zostavenej podľa požiadaviek zákona o účtovníctve. Náš vyššie uvedený názor na účtovnú závierku sa nevzťahuje na iné informácie vo výročnej správe.

V súvislosti s auditom účtovnej závierky je našou zodpovednosťou oboznámenie sa s informáciami uvedenými vo výročnej správe a posúdenie, či tieto informácie nie sú vo významnom nesúlade s auditovanou účtovnou závierkou alebo našimi poznatkami, ktoré sme získali počas auditu účtovnej závierky, alebo sa inak zdajú byť významne nesprávne.

Posúdili sme, či výročná správa Spoločnosti obsahuje informácie, ktorých uvedenie vyžaduje zákon o účtovníctve.

Na základe prác vykonaných počas auditu účtovnej závierky, podľa nášho názoru:


- informácie uvedené vo výročnej správe zostavenej za rok 2021 sú v súlade s účtovnou závierkou za daný rok,
- výročná správa obsahuje informácie podľa zákona o účtovníctve.

Okrem toho, na základe našich poznatkov o účtovnej jednotke a situácii v nej, ktoré sme získali počas auditu účtovnej závierky, sme povinní uviesť, či sme zistili významné nesprávnosti vo výročnej správe, ktorú sme obdržali pred dátumom vydania tejto správy audítora. V tejto súvislosti neexistujú zistenia, ktoré by sme mali uviesť.

17. marca 2022

Bratislava, Slovenská republika

Conclusio s.r.o.  
Licencia UDVA č. 334

  
Ing. Dagmar Válová  
Kľúčový štatutárny audítor  
Licencia SKAU č. 916

# ÚČTOVNÁ ZÁVIERKA

podnikateľov v podvojnóm účtovníctve



zostavená k 3 1 . 1 2 . 2 0 2 1

Číselné údaje sa zarovnávajú vpravo, ostatné údaje sa píšú zľava. Nevyplnené riadky sa ponechávajú prázdne.

Údaje sa vyplňajú paličkovým písmom (podľa tohto vzoru), písacím strojom alebo tlačiarňou, a to čiernou alebo tmavomodrou farbou.

Á Ā B Č D É F G H Í J K L M N O P Q R Š T Ú V X Ý Ž 0 1 2 3 4 5 6 7 8 9

Daňové identifikačné číslo 2 0 2 0 3 6 5 9 1 9	Účtovná závierka X riadna	Účtovná jednotka malá	Mesiac Rok od 0 1 2 0 2 1
IČO 1 7 0 5 3 8 9 7	mimoriadna	X veľká	Za obdobie do 1 2 2 0 2 1
SK NACE 1 0 . 7 1 . 0	priebežná	(vyznačí sa x)	Bezprostredne predchádzajúce obdobie od 0 1 2 0 2 0
			do 1 2 2 0 2 0

Priložené súčasti účtovnej závierky

 Súvaha (Úč POD 1-01)  
(v celých eurách)

 Výkaz ziskov a strát (Úč POD 2-01)  
(v celých eurách)

 Poznámky (Úč POD 3-01)  
(v celých eurách alebo eurocentoch)

Obchodné meno (názov) účtovnej jednotky

MINIT SLOVAKIA, spol. s r.o.

Sídlo účtovnej jednotky

Ulica

MÚZEJNÁ

Číslo

2 0 8 / 1

PSČ

Obec

9 2 9 0 1 DUNAJSKÁ STREDA

Označenie obchodného registra a číslo zápisu obchodnej spoločnosti

OKRESNÝ SÚD TRNAVA,

ODD.: SRO, VL.Č.: 2 5 5 6 / T

Telefónne číslo

Faxové číslo

0 9 0 8 7 2 6 8 7 4

E-mailová adresa

ZUZANA.PUHOVA@MINITBAKERY.SK

Zostavená dňa:

2 1 . 0 2 . 2 0 2 2

Schválená dňa:

. . 2 0

Podpisový záznam štatutárneho orgánu účtovnej jednotky alebo člena štatutárneho orgánu účtovnej jednotky alebo podpisový záznam fyzickej osoby, ktorá je účtovnou jednotkou:

Záznamy daňového úradu

Miesto pre evidenčné číslo

Odtlačok prezentačnej pečiatky daňového úradu



Ozna- čenie a	STRANA AKTÍV b	Číslo riadku c	Bežné účtovné obdobie		Bezprostredne predchádzajúce účtovné obdobie		
			1	Brutto - časť 1		Netto 2	Netto 3
				Korekcia - časť 2			
	<b>SPOLU MAJETOK</b> r. 02 + r. 33 + r. 74	01	2 5 5 1 2 9 5 7	1 2 9 3 6 9 9 8			
			1 2 5 7 5 9 5 9		1 2 9 2 4 2 1 7		
<b>A.</b>	<b>Neobežný majetok</b> r. 03 + r. 11 + r. 21	02	2 0 6 6 6 3 8 8	8 1 3 9 9 4 1			
			1 2 5 2 6 4 4 7		8 7 3 0 0 9 7		
<b>A.I.</b>	<b>Dlhodobý nehmotný majetok súčet (r. 04 až r. 10)</b>	03	4 6 1 7 4 1	8 1 8 6 3			
			3 7 9 8 7 8		8 9 6 0 7		
<b>A.I.1.</b>	<b>Aktivované náklady na vývoj (012) - /072, 091A/</b>	04					
2.	Softvér (013) - /073, 091A/	05	4 2 3 6 4 1	8 0 0 0 4			
			3 4 3 6 3 7		8 6 4 1 6		
3.	Oceniťelné práva (014) - /074, 091A/	06	3 8 1 0 0	1 8 5 9			
			3 6 2 4 1		3 1 9 1		
4.	Goodwill (015) - /075, 091A/	07					
5.	Ostatný dlhodobý nehmotný majetok (019, 01X) - /079, 07X, 091A/	08					
6.	Obstarávaný dlhodobý nehmotný majetok (041) - /093/	09					
7.	Poskytnuté preddavky na dlhodobý nehmotný majetok (051) - /095A/	10					
<b>A.II.</b>	<b>Dlhodobý hmotný majetok súčet (r. 12 až r. 20)</b>	11	2 0 2 0 4 6 4 7	8 0 5 8 0 7 8			
			1 2 1 4 6 5 6 9		8 6 4 0 4 9 0		
<b>A.II.1.</b>	<b>Pozemky (031) - /092A/</b>	12	4 5 9 6 2	4 5 9 6 2			
					4 5 9 6 2		
2.	Stavby (021) - /081, 092A/	13	5 3 7 3 9 3 1	2 5 4 0 6 0 6			
			2 8 3 3 3 2 5		2 5 1 5 6 4 7		
3.	Samostatné hnuteľné veci a súbory hnuteľných vecí (022) - /082, 092A/	14	1 4 5 7 5 5 3 2	5 4 0 2 9 5 5			
			9 1 7 2 5 7 7		5 2 5 0 5 2 2		



Ozna- čenie a	STRANA AKTÍV b	Číslo riadku c	Bežné účtovné obdobie		Bezprostredne predchádzajúce	
			1	Brutto - časť 1	Netto 2	úctovné obdobie
				Korekcia - časť 2		Netto 3
4.	Pestovateľské celky trvalých porastov (025) - /085, 092A/	15				
5.	Základné stádo a ťažné zvieratá (026) - /086, 092A/	16				
6.	Ostatný dlhodobý hmotný majetok (029, 02X, 032) - /089, 08X, 092A/	17	1 4 2 4 9 4	1 8 2 7		
			1 4 0 6 6 7		1 2 9 7 3	
7.	Obstarávaný dlhodobý hmotný majetok (042) - /094/	18	1 0 0	1 0 0		
			0		8 1 5 3 8 6	
8.	Poskytnuté preddavky na dlhodobý hmotný majetok (052) - /095A/	19	6 6 6 2 8	6 6 6 2 8		
9.	Opravná položka k nadobudnutému majetku (+/- 097) +/- 098	20				
A.III.	Dlhodobý finančný majetok súčet (r. 22 až r. 32)	21				
A.III.1.	Podielové cenné papiere a podiely v prepojených úctovných jednotkách (061A, 062A, 063A) - /096A/	22				
2.	Podielové cenné papiere a podiely s podielovou účasťou okrem v prepojených úctovných jednotkách (062A) - /096A/	23				
3.	Ostatné realizovateľné cenné papiere a podiely (063A) - /096A/	24				
4.	Pôžičky prepojeným úctovným jednotkám (066A) - /096A/	25				
5.	Pôžičky v rámci podielovej účasti okrem prepojeným úctovným jednotkám (066A) - /096A/	26				
6.	Ostatné pôžičky (067A) - /096A/	27				
7.	Dlhové cenné papiere a ostatný dlhodobý finančný majetok (065A, 069A,06XA) - /096A/	28				



Ozna- čenie a	STRANA AKTÍV b	Číslo riadku c	Bežné účtovné obdobie		Bezprostredne predchádzajúce účtovné obdobie	
			1	2		3
			Brutto - časť 1 Korekcia - časť 2	Netto		
8.	Pôžičky a ostatný dlhodobý finančný majetok so zostatkovou dobou splatnosti najviac jeden rok (066A, 067A, 069A, 06XA) - /096A/	29				
9.	Účty v bankách s dobou viazanosti dlhšou ako jeden rok (22XA)	30				
10.	Obstarávaný dlhodobý finančný majetok (043) - /096A/	31				
11.	Poskytnuté preddavky na dlhodobý finančný majetok (053) - /095A/	32				
B.	Obežný majetok r. 34 + r. 41 + r. 53 + r. 66 + r. 71	33	4 7 7 5 1 0 7	4 7 2 5 5 9 5		
			4 9 5 1 2		4 1 5 0 8 2 9	
B.I.	Zásoby súčet (r. 35 až r. 40)	34	1 9 1 4 8 6 3	1 9 0 5 8 2 3		
			9 0 4 0		1 7 1 3 4 7 1	
B.I.1.	Materiál (112, 119, 11X) - /191, 19X/	35	6 3 0 8 8 0	6 3 0 8 8 0		
					4 9 5 6 9 2	
2.	Nedokončená výroba a polotovary vlastnej výroby (121, 122, 12X) - /192, 193, 19X/	36	1 8 2 1 8	1 8 2 1 8		
			0		2 3 5 2 7	
3.	Výrobky (123) - /194/	37	1 0 9 1 3 2 0	1 0 8 2 2 8 0		
			9 0 4 0		9 8 6 9 1 3	
4.	Zvieratá (124) - /195/	38				
5.	Tovar (132, 133, 13X, 139) - /196, 19X/	39	1 7 4 4 4 5	1 7 4 4 4 5		
					2 0 7 3 3 9	
6.	Poskytnuté preddavky na zásoby (314A) - /391A/	40				
B.II.	Dlhodobé pohľadávky súčet (r. 42 + r. 46 až r. 52)	41	5 0 1 5 9	5 0 1 5 9		
					0	
B.II.1.	Pohľadávky z obchodného styku súčet (r. 43 až r. 45)	42				



Označenie a	STRANA AKTÍV b	Číslo riadku c	Bežné účtovné obdobie		Bezprostredne predchádzajúce účtovné obdobie
			1	2	
			Brutto - časť 1	Netto 2	Netto 3
			Korekcia - časť 2		
1.a.	Pohľadávky z obchodného styku voči prepojeným účtovným jednotkám (311A, 312A, 313A, 314A, 315A, 31XA) - /391A/	43			
1.b.	Pohľadávky z obchodného styku v rámci podielovej účasti okrem pohľadávok voči prepojeným účtovným jednotkám (311A, 312A, 313A, 314A, 315A, 31XA) - /391A/	44			
1.c.	Ostatné pohľadávky z obchodného styku (311A, 312A, 313A, 314A, 315A, 31XA) - /391A/	45			
2.	Čistá hodnota zákazky (316A)	46			
3.	Ostatné pohľadávky voči prepojeným účtovným jednotkám (351A) - /391A/	47			
4.	Ostatné pohľadávky v rámci podielovej účasti okrem pohľadávok voči prepojeným účtovným jednotkám (351A) - /391A/	48			
5.	Pohľadávky voči spoločníkom, členom a združeniu (354A, 355A, 358A, 35XA) - /391A/	49			
6.	Pohľadávky z deviatových operácií (373A, 376A)	50			
7.	Iné pohľadávky (335A, 336A, 33XA, 371A, 374A, 375A, 378A) - /391A/	51	5 0 1 5 9	5 0 1 5 9	
8.	Odložená daňová pohľadávka (481A)	52			
B.III.	Krátkodobé pohľadávky súčet (r. 54 + r. 58 až r. 65)	53	2 5 6 3 3 4 4	2 5 2 2 8 7 2	
			4 0 4 7 2		2 0 7 3 1 6 6
B.III.1.	Pohľadávky z obchodného styku súčet (r. 55 až r. 57)	54	2 5 4 3 4 0 2	2 5 0 2 9 3 0	
			4 0 4 7 2		1 8 5 2 3 4 0
1.a.	Pohľadávky z obchodného styku voči prepojeným účtovným jednotkám (311A, 312A, 313A, 314A, 315A, 31XA) - /391A/	55			
1.b.	Pohľadávky z obchodného styku v rámci podielovej účasti okrem pohľadávok voči prepojeným účtovným jednotkám (311A, 312A, 313A, 314A, 315A, 31XA) - /391A/	56			



Ozna- čenie a	STRANA AKTÍV b	Číslo riadku c	Bežné účtovné obdobie		Bezprostredne predchádzajúce	
			1	Brutto - časť 1	Netto 2	účtovné obdobie
				Korekcia - časť 2		Netto 3
1.c.	Ostatné pohľadávky z obchodného styku (311A, 312A, 313A, 314A, 315A, 31XA) - /391A/	57	2 5 4 3 4 0 2	2 5 0 2 9 3 0		
			4 0 4 7 2		1 8 5 2 3 4 0	
2.	Čistá hodnota zákazky (316A)	58				
3.	Ostatné pohľadávky voči prepojeným účtovným jednotkám (351A) - /391A/	59				
4.	Ostatné pohľadávky v rámci podielovej účasti okrem pohľa- dávok voči prepojeným účtovným jednotkám (351A) - /391A/	60				
5.	Pohľadávky voči spoločníkom, členom a združeniu (354A, 355A, 358A, 35XA, 398A) - /391A/	61				
6.	Sociálne poistenie (336A) - /391A/	62				
7.	Daňové pohľadávky a dotácie (341, 342, 343, 345, 346, 347) - /391A/	63			1 9 1 8 3 0	
8.	Pohľadávky z derivátových operácií (373A, 376A)	64				
9.	Iné pohľadávky (335A, 33XA, 371A, 374A, 375A, 378A) - /391A/	65	1 9 9 4 2	1 9 9 4 2		
					2 8 9 9 6	
B.IV.	Krátkodobý finančný majetok súčet (r. 67 až r. 70)	66				
B.IV.1.	Krátkodobý finančný majetok v prepoje- ných účtovných jednotkách (251A, 253A, 256A, 257A, 25XA) - /291A, 29XA/	67				
2.	Krátkodobý finančný majetok bez krátkodobé- ho finančného majetku v prepojených účtov- ných jednotkách (251A, 253A, 256A, 257A, 25XA) - /291A, 29XA/	68				
3.	Vlastné akcie a vlastné obchodné podieľy (252)	69				
4.	Obstarávaný krátkodobý finančný majetok (259, 314A) - /291A/	70				



Označenie a	STRANA AKTÍV b	Číslo riadku c	Bežné účtovné obdobie		Bezprostredne predchádzajúce účtovné obdobie
			1	2	
			Brutto - časť 1 Korekcia - časť 2	Netto	
B.V.	Finančné účty r. 72 + r. 73	71	2 4 6 7 4 1	2 4 6 7 4 1	3 6 4 1 9 2
B.V.1.	Peniaze (211, 213, 21X)	72	4 8 2 9 5	4 8 2 9 5	4 1 4 3 1
2.	Účty v bankách (221A, 22X, +/- 261)	73	1 9 8 4 4 6	1 9 8 4 4 6	3 2 2 7 6 1
C.	Časové rozlíšenie súčet (r. 75 až r. 78)	74	7 1 4 6 2	7 1 4 6 2	4 3 2 9 1
C.1.	Náklady budúcich období dlhodobé (381A, 382A)	75	8 7 5 9	8 7 5 9	
2.	Náklady budúcich období krátkodobé (381A, 382A)	76	6 2 7 0 3	6 2 7 0 3	4 3 2 9 1
3.	Príjmy budúcich období dlhodobé (385A)	77			
4.	Príjmy budúcich období krátkodobé (385A)	78			

Označenie a	STRANA PASÍV b	Číslo riadku c	Bežné účtovné obdobie 4	Bezprostredne predchádzajúce účtovné obdobie 5
	<b>SPOLU VLASTNÉ IMANIE A ZÁVÄZKY</b> r. 80 + r. 101 + r. 141	79	1 2 9 3 6 9 9 8	1 2 9 2 4 2 1 7
A.	Vlastné imanie r. 81 + r. 85 + r. 86 + r. 87 + r. 90 + r. 93 + r. 97 + r. 100	80	4 2 4 5 1 0 0	4 0 5 8 9 9 3
A.I.	Základné imanie súčet (r. 82 až r. 84)	81	1 6 5 9 6 9 7	1 6 5 9 6 9 7
A.I.1.	Základné imanie (411 alebo +/- 491)	82	1 6 5 9 6 9 7	1 6 5 9 6 9 7
2.	Zmena základného imania +/- 419	83		
3.	Pohľadávky za upísané vlastné imanie (/-/353)	84		
A.II.	Emisné ážio (412)	85		
A.III.	Ostatné kapitálové fondy (413)	86		
A.IV.	Zákonné rezervné fondy r. 88 + r. 89	87	2 0 0 3 2 0	2 0 0 3 2 0
A.IV.1.	Zákonný rezervný fond a nedeliteľný fond (417A, 418, 421A, 422)	88	2 0 0 3 2 0	2 0 0 3 2 0
2.	Rezervný fond na vlastné akcie a vlastné podiely (417A, 421A)	89		



Označenie a	STRANA PASÍV b	Číslo riadku c	Bežné účtovné obdobie 4	Bezprostredne predchádzajúce účtovné obdobie 5
A.V.	Ostatné fondy zo zisku r. 91 + r. 92	90		
A.V.1.	Štatutárne fondy (423, 42X)	91		
	2. Ostatné fondy (427, 42X)	92		
A.VI.	Oceňovacie rozdiely z precenenia súčet (r. 94 až r. 96)	93		
A.VI.1.	Oceňovacie rozdiely z precenenia majetku a záväzkov (+/- 414)	94		
	2. Oceňovacie rozdiely z kapitálových účastí (+/- 415)	95		
	3. Oceňovacie rozdiely z precenenia pri zlúčení, splnutí a rozdelení (+/- 416)	96		
A.VII.	Výsledok hospodárenia minulých rokov r. 98 + r. 99	97	1 4 3 9 6 0 1	1 8 3 0 6 4 6
A.VII.1.	Nerozdelený zisk minulých rokov (428)	98	4 4 4 8 6 6 3	4 8 3 9 7 0 8
	2. Neuhradená strata minulých rokov (-/429)	99	- 3 0 0 9 0 6 2	- 3 0 0 9 0 6 2
A.VIII.	Výsledok hospodárenia za účtovné obdobie po zdanení +/- r. 01 - (r. 81 + r. 85 + r. 86 + r. 87 + r. 90 + r. 93 + r. 97 + r. 101 + r. 141)	100	9 4 5 4 8 2	3 6 8 3 3 0
B.	Záväzky r. 102 + r. 118 + r. 121 + r. 122 + r. 136 + r. 139 + r. 140	101	8 6 9 1 8 9 8	8 8 6 5 2 2 4
B.I.	Dlhodobé záväzky súčet (r. 103 + r. 107 až r. 117)	102	1 4 9 2 4 4 2	1 0 7 5 0 9 8
B.I.1.	Dlhodobé záväzky z obchodného styku súčet (r. 104 až r. 106)	103		
1.a.	Záväzky z obchodného styku voči prepojeným účtovným jednotkám (321A, 475A, 476A)	104		
1.b.	Záväzky z obchodného styku v rámci podielovej účasti okrem záväzkov voči prepojeným účtovným jednotkám (321A, 475A, 476A)	105		
1.c.	Ostatné záväzky z obchodného styku (321A, 475A, 476A)	106		
	2. Čistá hodnota zákazky (316A)	107		
	3. Ostatné záväzky voči prepojeným účtovným jednotkám (471A, 47XA)	108		
	4. Ostatné záväzky v rámci podielovej účasti okrem záväzkov voči prepojeným účtovným jednotkám (471A, 47XA)	109		
	5. Ostatné dlhodobé záväzky (479A, 47XA)	110	9 8 1 8 7 2	7 0 1 5 9 9
	6. Dlhodobé prijaté preddavky (475A)	111		
	7. Dlhodobé zmenky na úhradu (478A)	112		
	8. Vydané dlhopisy (473A/-/255A)	113		
	9. Záväzky zo sociálneho fondu (472)	114	1 1 6 4 5	1 7 8 5 2
	10. Iné dlhodobé záväzky (336A, 372A, 474A, 47XA)	115		
	11. Dlhodobé záväzky z derivátových operácií (373A, 377A)	116		
	12. Odložený daňový záväzok (481A)	117	4 9 8 9 2 5	3 5 5 6 4 7



Označenie a	STRANA PASÍV b	Číslo riadku c	Bežné účtovné obdobie 4	Bezprostredne predchádzajúce účtovné obdobie 5
B.II.	Dlhodobé rezervy r. 119 + r. 120	118		
B.II.1.	Zákonné rezervy (451A)	119		
	2. Ostatné rezervy (459A, 45XA)	120		
B.III.	Dlhodobé bankové úvery (461A, 46XA)	121	7 7 2 3 9 2	1 8 0 2 4 2 2
B.IV.	Krátkodobé záväzky súčet (r. 123 + r. 127 až r. 135)	122	5 2 4 5 4 7 4	4 3 8 3 6 5 2
B.IV.1.	Záväzky z obchodného styku súčet (r. 124 až r. 126)	123	1 7 0 6 8 9 1	1 3 6 2 9 1 9
1.a.	Záväzky z obchodného styku voči prepojeným účtovným jednotkám (321A, 322A, 324A, 325A, 326A, 32XA, 475A, 476A, 478A, 47XA)	124		
1.b.	Záväzky z obchodného styku v rámci podielovej účasti okrem záväzkov voči prepojeným účtovným jednotkám (321A, 322A, 324A, 325A, 326A, 32XA, 475A, 476A, 478A, 47XA)	125		
1.c.	Ostatné záväzky z obchodného styku (321A, 322A, 324A, 325A, 326A, 32XA, 475A, 476A, 478A, 47XA)	126	1 7 0 6 8 9 1	1 3 6 2 9 1 9
2.	Čistá hodnota zákazky (316A)	127		
3.	Ostatné záväzky voči prepojeným účtovným jednotkám (361A, 36XA, 471A, 47XA)	128		
4.	Ostatné záväzky v rámci podielovej účasti okrem záväzkov voči prepojeným účtovným jednotkám (361A, 36XA, 471A, 47XA)	129		
5.	Záväzky voči spoločníkom a združeniu (364, 365, 366, 367, 368, 398A, 478A, 479A)	130	2 3 5 0 2 6 5	2 3 5 0 2 6 5
6.	Záväzky voči zamestnancom (331, 333, 33X, 479A)	131	2 8 8 3 5 6	2 6 9 2 5 4
7.	Záväzky zo sociálneho poistenia (336A)	132	2 3 5 8 9 3	1 8 5 0 1 1
8.	Daňové záväzky a dotácie (341, 342, 343, 345, 346, 347, 34X)	133	3 0 9 8 7 2	
9.	Záväzky z derivátových operácií (373A, 377A)	134		
10.	Iné záväzky (372A, 379A, 474A, 475A, 479A, 47XA)	135	3 5 4 1 9 7	2 1 6 2 0 3
B.V.	Krátkodobé rezervy r. 137 + r. 138	136	1 5 1 7 0 2	1 4 3 9 9 8
B.V.1.	Zákonné rezervy (323A, 451A)	137	1 3 7 0 0 2	1 2 9 2 9 8
	2. Ostatné rezervy (323A, 32X, 459A, 45XA)	138	1 4 7 0 0	1 4 7 0 0
B.VI.	Bežné bankové úvery (221A, 231, 232, 23X, 461A, 46XA)	139	1 0 2 9 8 8 8	1 4 6 0 0 5 4
B.VII.	Krátkodobé finančné výpomoci (241, 249, 24X, 473A, I-/255A)	140		
C.	Časové rozlíšenie súčet (r. 142 až r. 145)	141		
C.1.	Výdavky budúcich období dlhodobé (383A)	142		
	2. Výdavky budúcich období krátkodobé (383A)	143		
	3. Výnosy budúcich období dlhodobé (384A)	144		
	4. Výnosy budúcich období krátkodobé (384A)	145		



Ozna- čenie a	Text b	Číslo riadku c	Skutočnosť	
			bežné účtovné obdobie 1	bezprostredne predchádzajúce účtovné obdobie 2
			*	Čistý obrat (časť účt. tr. 6 podľa zákona)
**	Výnosy z hospodárskej činnosti spolu súčet (r. 03 až r. 09)	02	2 8 4 0 3 2 0 3	2 2 7 4 7 0 4 0
I.	Tržby z predaja tovaru (604, 607)	03	5 3 3 8 3 2 3	4 6 5 7 9 4 8
II.	Tržby z predaja vlastných výrobkov (601)	04	2 1 0 4 3 2 5 5	1 6 7 1 8 5 1 3
III.	Tržby z predaja služieb (602, 606)	05	2 7 3 9 3 0	5 5 9 2 3
IV.	Zmeny stavu vnútroorganizačných zásob (+/-) (účtová skupina 61)	06	3 4 8 8 6 7	4 3 3 4 4 6
V.	Aktivácia (účtová skupina 62)	07	- 8 8 4	3 7 3
VI.	Tržby z predaja dlhodobého nehmotného majetku, dlhodobého hmotného majetku a materiálu (641, 642)	08	1 0 3 9 0 8 8	5 0 4 2 5 8
VII.	Ostatné výnosy z hospodárskej činnosti (644, 645, 646, 648, 655, 657)	09	3 6 0 6 2 4	3 7 6 5 7 9
**	Náklady na hospodársku činnosť spolu r. 11 + r. 12 + r. 13 + r. 14 + r. 15 + r. 20 + r. 21 + r. 24 + r. 25 + r. 26	10	2 6 9 4 1 4 0 8	2 2 0 1 8 1 0 8
A.	Náklady vynaložené na obstaranie predaného tovaru (504, 507)	11	4 0 5 2 7 4 4	3 5 8 4 2 6 4
B.	Spotreba materiálu, energie a ostatných neskladovateľných dodávok (501, 502, 503)	12	1 1 1 7 7 0 5 3	8 4 3 8 3 2 3
C.	Opravné položky k zásobám (+/-) (505)	13	- 1 0 4 7 0	
D.	Služby (účtová skupina 51)	14	2 3 5 2 2 8 4	1 9 0 8 6 4 8
E.	Osobné náklady (r. 16 až r. 19)	15	6 4 6 5 7 9 7	5 7 9 0 4 3 1
E.1.	Mzdové náklady (521, 522)	16	4 6 6 5 6 7 2	4 1 8 3 9 1 1
2.	Odmeny členom orgánov spoločnosti a družstva (523)	17		0
3.	Náklady na sociálne poistenie (524, 525, 526)	18	1 6 4 7 6 2 1	1 4 7 8 3 2 4
4.	Sociálne náklady (527, 528)	19	1 5 2 5 0 4	1 2 8 1 9 6
F.	Dane a poplatky (účtová skupina 53)	20	5 3 3 2 6	5 0 1 7 1
G.	Odpisy a opravné položky k dlhodobému nehmotnému majetku a dlhodobému hmotnému majetku (r. 22 + r. 23)	21	1 2 3 9 1 6 7	1 2 1 1 0 7 5
G.1.	Odpisy dlhodobého nehmotného majetku a dlhodobého hmotného majetku (551)	22	1 2 3 9 1 6 7	1 2 1 1 0 7 5
2.	Opravné položky k dlhodobému nehmotnému majetku a dlhodobému hmotnému majetku (+/-) (553)	23		
H.	Zostatková cena predaného dlhodobého majetku a predaného materiálu (541, 542)	24	9 7 8 0 1 0	4 7 6 2 3 8
I.	Opravné položky k pohľadávkam (+/-) (547)	25	3 0 8 4 6	
J.	Ostatné náklady na hospodársku činnosť (543, 544, 545, 546, 548, 549, 555, 557)	26	6 0 2 6 5 1	5 5 8 9 5 8
***	Výsledok hospodárenia z hospodárskej činnosti (+/-) (r. 02 - r. 10)	27	1 4 6 1 7 9 5	7 2 8 9 3 2



Ozna- čenie a	Text b	Číslo riadku c	Skutočnosť	
			bežné účtovné obdobie 1	bezprostredne predchádzajúce účtovné obdobie 2
			*	Pridaná hodnota (r. 03 + r. 04 + r. 05 + r. 06 + r. 07) - (r. 11 + r. 12 + r. 13 + r. 14)
**	Výnosy z finančnej činnosti spolu r. 30 + r. 31 + r. 35 + r. 39 + r. 42 + r. 43 + r. 44	29	1 1 2	1
VIII.	Tržby z predaja cenných papierov a podielov (661)	30		
IX.	Výnosy z dlhodobého finančného majetku súčet (r. 32 až r. 34)	31		
IX.1.	Výnosy z cenných papierov a podielov od prepojených účtovných jednotiek (665A)	32		
2.	Výnosy z cenných papierov a podielov v podielovej účasti okrem výnosov prepojených účtovných jednotiek (665A)	33		
3.	Ostatné výnosy z cenných papierov a podielov (665A)	34		
X.	Výnosy z krátkodobého finančného majetku súčet (r. 36 až r. 38)	35		
X.1.	Výnosy z krátkodobého finančného majetku od prepojených účtovných jednotiek (666A)	36		
2.	Výnosy z krátkodobého finančného majetku v podielovej účasti okrem výnosov prepojených účtovných jednotiek (666A)	37		
3.	Ostatné výnosy z krátkodobého finančného majetku (666A)	38		
XI.	Výnosové úroky (r. 40 + r. 41)	39		
XI.1.	Výnosové úroky od prepojených účtovných jednotiek (662A)	40		
2.	Ostatné výnosové úroky (662A)	41		
XII.	Kurzové zisky (663)	42	1 1 2	1
XIII.	Výnosy z precenenia cenných papierov a výnosy z derivátových operácií (664, 667)	43		
XIV.	Ostatné výnosy z finančnej činnosti (668)	44		
**	Náklady na finančnú činnosť spolu r. 46 + r. 47 + r. 48 + r. 49 + r. 52 + r. 53 + r. 54	45	1 8 3 0 6 6	1 8 1 4 7 3
K.	Predané cenné papiere a podiely (561)	46		
L.	Náklady na krátkodobý finančný majetok (566)	47		
M.	Opravné položky k finančnému majetku (+/-) (565)	48		
N.	Nákladové úroky (r. 50 + r. 51)	49	1 5 2 1 0 2	1 4 8 3 3 8
N.1.	Nákladové úroky pre prepojené účtovné jednotky (562A)	50		
2.	Ostatné nákladové úroky (562A)	51	1 5 2 1 0 2	1 4 8 3 3 8
O.	Kurzové straty (563)	52	3 4 9	3 7 2
P.	Náklady na precenenie cenných papierov a náklady na derivátové operácie (564, 567)	53		
Q.	Ostatné náklady na finančnú činnosť (568, 569)	54	3 0 6 1 5	3 2 7 6 3



Ozna- čenie a	Text b	Číslo riadku c	Skutočnosť	
			bežné účtovné obdobie 1	bezprostredne predchádzajúce účtovné obdobie 2
			***	Výsledok hospodárenia z finančnej činnosti (+/-) (r. 29 - r. 45)
****	Výsledok hospodárenia za účtovné obdobie pred zdanením (+/-) (r. 27 + r. 55)	56	1 2 7 8 8 4 1	5 4 7 4 6 0
R.	Daň z príjmov (r. 58 + r. 59)	57	3 3 3 3 5 9	1 7 9 1 3 0
R.1.	Daň z príjmov splatná (591, 595)	58	1 9 0 0 8 2	2 8 6 9 3
2.	Daň z príjmov odložená (+/-) (592)	59	1 4 3 2 7 7	1 5 0 4 3 7
S.	Prevod podielov na výsledku hospodárenia spoločníkom (+/- 596)	60		
****	Výsledok hospodárenia za účtovné obdobie po zdanení (+/-) (r. 56 - r. 57 - r. 60)	61	9 4 5 4 8 2	3 6 8 3 3 0



Úĉtovn zvierka k 31. decembru 2021  
(daje v EUR ak nie je uvedenn inak)

## A. INFORMCIE O ĀĀOVNEJ JEDNOTKE

### 1. ZaloĹenie spoloĹnosti

SpoloĹnosť MINIT SLOVAKIA, spol. s r.o., (ďalej len SpoloĹnosť), bola zaloĹen 28. marca 1991 a do obchodnho registra bola zapsan 11. aprla 1991 (Obchodn register Okresnho sdu Trnava, oddiel s.r.o., vloĹka Ā. 2556/T).

### 2. Hlavne Āinnosti SpoloĹnosti

Hlavnmi Āinnosťami SpoloĹnosti s:

- vroba pekrskch a cukrrenskch vrobovkov,
- kpa tovaru na účely jeho predaja koneĹnmu spotrebiteľovi (maloobchod) alebo inm prevdzkovateľom Ĺivnosti (veľkoobchod),
- poskytovanie sluĹieb rchleho obĀerstvenia v spojení s predajom na priamu konzumciu,
- prenjom nehnuteľnosť spojen s poskytovanm inch neĹ základnch sluĹieb spojench s prenjom,
- skladovanie,
- vskum a vvoj v oblasti prrodnch a technickch vied,
- sprostredkovateľsk Āinnosť v oblasti obchodu,
- Āinnosť podnikateľskch, organizaĹnch a ekonomickch poradcov,
- sprostredkovateľsk Āinnosť v oblasti vroby,
- sprostredkovateľsk Āinnosť v oblasti sluĹieb.

### 3. PoĀet zamestnancov

daje o poĀte zamestnancov za beĹne Ātovne obdobie a bezprostredne predchdzajce Ātovne obdobie s uvedenn v nasledujcom prehľade:

	2021	2020
Priemern prepoĀitan poĀet zamestnancov	279	280
Stav zamestnancov ku dňu, ku ktormu sa zostavuje Ātovn zvierka, z toho:	280	296
poĀet vedcich zamestnancov	12	12

### 4. daje o neobmedzenom ruĀen

SpoloĹnosť nie je neobmedzene ruĀiacim spoloĹnkom v inch spoloĹnostiach podľ § 56 ods. 5 Obchodnho zkonnka.

### 5. Prvn dvod na zostavenie Ātovnej zvierky

Ātovn zvierka SpoloĹnosti k 31. decembru 2021 je zostaven ako riadna Ātovn zvierka podľ § 17 ods. 6 zkona NR SR Ā. 431/2002 Z. z. o Ātovnctve za Ātovne obdobie od 1. janura 2021 do 31. decembra 2021.

### 6. Dtum schvlenia Ātovnej zvierky za predchdzajce Ātovne obdobie

Ātovn zvierka SpoloĹnosti k 31. decembru 2020, bola schvlen valnm zhromaĹdenm SpoloĹnosti 14.mja 2021.



Účtovná zvierka k 31. decembru 2021  
(Údaje v EUR ak nie je uvedené inak)

---

## B. INFORMÁCIE O KONSOLIDOVANOM CELKU

Spoločnosť nie je súčasťou konsolidovaného celku.

## C. INFORMÁCIE O ÚČTOVNÝCH ZÁSADÁCH A ÚČTOVNÝCH METÓDACH

### (a) Východiská pre zostavenie účtovnej zvierky

Účtovná zvierka bola zostavená za predpokladu, že Spoločnosť bude nepretržite pokračovať vo svojej činnosti (going concern).

Koncom roka 2019 sa prvýkrát objavili správy z Číny o koronavíruse (COVID19). V prvých mesiacoch roku 2020 sa vírus rozšíril do celého sveta a jeho negatívny vplyv nadobudol veľké rozmery. Od polovice marca 2020 začalo šírenie COVID19 ovplyvňovať aj fungovanie podnikateľského prostredia na Slovensku. Protiepidemiologické opatrenia prijaté v Slovenskej republike významne neovplyvnili činnosť a zamestnanosť spoločnosti v roku 2020 a 2021, nakoľko výroba, dodávateľské vzťahy a obchodná činnosť spoločnosti neboli prerušené resp. významne obmedzené.

Vedenie spoločnosti zvažilo všetky potenciálne dopady COVID19 na podnikateľské aktivity spoločnosti a dospelo k záveru, že nemajú významný vplyv na schopnosť spoločnosti pokračovať nepretržite v činnosti a fungovať ako zdravý subjekt.

Zároveň spoločnosť disponuje dostatočnými bankovými úverovými linkami resp. finančnými zdrojmi spoločníkov, ktoré minimalizujú akékoľvek potencionálne riziko prerušenia budúcich peňažných tokov resp. riziko zhoršenia likvidity spoločnosti.

Účtovné metódy a všeobecné účtovné zásady boli v roku 2021 účtovnou jednotkou konzistentne aplikované.

### (b) Dlhodobý nehmotný majetok a dlhodobý hmotný majetok

**Dlhodobý majetok nakupovaný** sa oceňuje obstarávacou cenou, ktorá zahŕňa cenu obstarania a náklady súvisiace s obstaraním (clo, prepravu, montáž, poistné a pod.).

Súčasťou obstarávacej ceny dlhodobého hmotného majetku nie sú úroky z cudzích zdrojov ani realizované kurzové rozdiely, ktoré vznikli do momentu uvedenia dlhodobého majetku do používania.

Súčasťou obstarávacej ceny dlhodobého nehmotného majetku nie sú úroky z cudzích zdrojov, ktoré vznikli do momentu zaradenia dlhodobého nehmotného majetku do používania.

**Dlhodobý majetok vytvorený vlastnou činnosťou** sa oceňuje vlastnými nákladmi. Vlastnými nákladmi sú všetky priame náklady vynaložené na výrobu alebo inú činnosť a nepriame náklady, ktoré sa vzťahujú na výrobu alebo inú činnosť.

**Náklady na výskum** sa neaktivujú, účtujú sa do nákladov účtovného obdobia, v ktorom vznikli. **Náklady na vývoj** sa účtujú do obdobia, v ktorom vznikli, ale tie náklady na vývoj, ktoré sa vzťahujú na jasne definovaný výrobok alebo proces, pri ktorých je možné preukázať technickú realizovateľnosť a možnosť predaja a spoločnosť má dostatočné zdroje na dokončenie projektu, jeho predaj alebo na vnútorné využitie jeho výsledkov, sa aktivujú, a to vo výške, ktorá je pravdepodobná, že sa získa späť z budúcich ekonomických úžitkov.



Účtovná zvierka k 31. decembru 2021  
(Údaje v EUR ak nie je uvedené inak)

**Aktivované náklady na vývoj** sa odpisujú počas maximálne 5 rokov, a to v tých účtovných obdobiach, v ktorých sa očakáva predaj produktu alebo využívanie procesu. Ak sa zníži ich hodnota, odpisujú sa na sumu, ktorá je pravdepodobná, že sa získa späť z budúcich ekonomických úžitkov.

Odpisy **dlhodobého nehmotného majetku** sú stanovené vychádzajúc z predpokladanej doby jeho používania a predpokladaného priebehu jeho opotrebenia. Odpisovať sa začína prvým dňom mesiaca, v ktorom bol majetok uvedený do používania. Drobný dlhodobý nehmotný majetok, ktorého obstarávacia cena (resp. vlastné náklady) je 2 400 EUR a nižšia, sa odpisuje jednorazovo pri uvedení do používania. Predpokladaná doba používania, metóda odpisovania a odpisová sadzba sú uvedené v nasledujúcej tabuľke:

	Predpokladaná doba používania v rokoch	Metóda odpisovania	Ročná odpisová sadzba v %
Softvér	5-10	lineárna	10-20
Oceniiteľné práva	podľa doby platnosti	lineárna	individuálne

Odpisy **dlhodobého hmotného majetku** sú stanovené vychádzajúc z predpokladanej doby jeho používania a predpokladaného priebehu jeho opotrebenia. Odpisovať sa začína prvým dňom mesiaca, v ktorom bol majetok uvedený do používania. Drobný dlhodobý hmotný majetok, ktorého obstarávacia cena (resp. vlastné náklady) je 1 700 EUR a nižšia, sa odpisuje jednorazovo pri uvedení do používania. Pozemky sa neodpisujú. Predpokladaná doba používania, metóda odpisovania a odpisová sadzba sú uvedené v nasledujúcej tabuľke:

	Predpokladaná doba používania v rokoch	Metóda odpisovania	Ročná odpisová sadzba v %
Stavby	20-30	lineárna	3,3 - 5
Hardvér	4-6	lineárna	16,67 – 25
Stroje, prístroje a zariadenia	6 až 12	lineárna	8,3 až 16,67
Dopravné prostriedky	4 a 8	lineárna	25 a 12,5
Drobný dlhodobý hmotný majetok	rôzna	jednorazový odpis	100

(c) **Zásoby**

Zásoby sa oceňujú nižšou z nasledujúcich hodnôt: obstarávacou cenou (nakupované zásoby) alebo vlastnými nákladmi (zásoby vytvorené vlastnou činnosťou) alebo čistou realizačnou hodnotou.

Obstarávacia cena zahŕňa cenu zásob a náklady súvisiace s obstaraním (clo, prepravu, poistné, provízie, skonto a pod.). Úroky z cudzích zdrojov nie sú súčasťou obstarávacej ceny. Nakupované zásoby sa oceňujú váženým aritmetickým priemerom z obstarávacích cien.

Vlastné náklady zahŕňajú priame náklady (priamy materiál, priame mzdy a ostatné priame náklady) a časť nepriamych nákladov bezprostredne súvisiacich s vytvorením zásob vlastnou činnosťou (výrobná réžia). Výrobná réžia sa do vlastných nákladov zahŕňa v závislosti od stupňa rozpracovanosti týchto zásob. Správna réžia a odbytové náklady nie sú súčasťou vlastných nákladov. Súčasťou vlastných nákladov nie sú úroky z cudzích zdrojov.

Čistá realizačná hodnota je predpokladaná predajná cena znížená o predpokladané náklady na ich dokončenie a o predpokladané náklady súvisiace s ich predajom.

Zníženie hodnoty zásob sa zohľadňuje vytvorením opravnej položky.



**Účtovná zvierka k 31. decembru 2021**  
*(Údaje v EUR ak nie je uvedené inak)*

---

**(d) Pohľadávky**

Pohľadávky pri ich vzniku sa oceňujú ich menovitou hodnotou; postúpené pohľadávky a pohľadávky nadobudnuté vkladom do základného imania sa oceňujú obstarávacou cenou vrátane nákladov súvisiacich s obstaraním. Toto ocenenie sa znižuje o pochybné a nevykonalné pohľadávky.

**(e) Peňažné prostriedky a ceniny**

Peňažné prostriedky a ceniny sa oceňujú ich menovitou hodnotou. Zníženie ich hodnoty sa vyjadruje opravňujúcou položkou.

**(f) Náklady budúcich období a príjmy budúcich období**

Náklady budúcich období a príjmy budúcich období sa vykazujú vo výške, ktorá je potrebná na dodržanie zásady vecnej a časovej súvislosti s účtovným obdobím.

**(g) Rezervy**

Rezervy sú záväzky s neurčitým časovým vymedzením alebo výškou; tvoria sa na krytie známych rizík alebo strát z podnikania. Oceňujú sa v očakávanej výške záväzku.

**(h) Záväzky**

Záväzky pri ich vzniku sa oceňujú menovitou hodnotou. Záväzky pri ich prevzatí sa oceňujú obstarávacou cenou. Ak sa pri inventarizácii zistí, že suma záväzkov je iná ako ich výška v účtovníctve, uvedú sa záväzky v účtovníctve a v účtovnej zvierke v tomto zistenom ocenení.

**(i) Odložené dane**

Odložené dane (odložená daňová pohľadávka a odložený daňový záväzok) sa vzťahujú na:

- dočasné rozdiely medzi účtovnou hodnotou majetku a účtovnou hodnotou záväzkov vykázanou v súvahe a ich daňovou základňou,
- možnosť umorovať daňovú stratu v budúcnosti, ktorou sa rozumie možnosť odpočítať daňovú stratu od základu dane v budúcnosti,
- možnosť previesť nevyužitú daňovú odpočty a iné daňové nároky do budúcich období.

**(j) Výdavky budúcich období a výnosy budúcich období**

Výdavky budúcich období a výnosy budúcich období sa vykazujú vo výške, ktorá je potrebná na dodržanie zásady vecnej a časovej súvislosti s účtovným obdobím.

**(k) Dotácie zo štátneho rozpočtu**

O nároku na dotácie zo štátneho rozpočtu sa účtuje, ak je takmer isté, že sa splnia všetky podmienky súvisiace s dotáciou a súčasne, že sa dotácia poskytne.

Dotácie na hospodársku činnosť Spoločnosti sa najskôr vykazujú ako výnosy budúcich období a do výkazu ziskov a strát sa rozpúšťajú ako výnosy z hospodárskej činnosti v časovej a vecnej súvislosti s vynaložením nákladov na príslušný účel.

Dotácie na obstaranie dlhodobého hmotného majetku a dlhodobého nehmotného majetku sa najskôr vykazujú ako výnosy budúcich období a do výkazu ziskov a strát sa rozpúšťajú v časovej a vecnej súvislosti so zaúčtovaním odpisov z tohto dlhodobého majetku.



**Účtovná zvierka k 31. decembru 2021**  
*(Údaje v EUR ak nie je uvedené inak)*

---

**(l) Prenájom (lízing)**

Majetok prenajatý na základe operatívneho prenájmu vykazuje ako svoj majetok jeho vlastník, nie nájomca.

Finančný prenájom je obstaranie dlhodobého hmotného majetku na základe nájomnej zmluvy s dojednaným právom kúpy prenajatej veci za dohodnuté platby počas dohodnutej doby nájmu. Majetok prenajatý formou finančného prenájmu vykazuje ako svoj majetok a odpisuje ho jeho nájomca, nie vlastník.

Prijatie majetku nájomcom sa v účtovníctve nájomcu účtuje v deň prijatia majetku na ťarchu príslušného účtu majetku so súvzťažným zápisom v prospech účtu 474 – Záväzky z nájmu vo výške dohodnutých platieb znížených o nerealizované finančné náklady.

Súčasťou dohodnutých platieb je aj kúpna cena, za ktorú na konci dohodnutej doby finančného prenájmu prechádza vlastnícke právo k prenajatému majetku z prenajímateľa na nájomcu. Dohodnutá doba nájmu je najmenej 60 % doby odpisovania podľa daňových predpisov, minimálne však 3 roky. Platba nájomného je alokovaná medzi splátku istiny a finančné náklady, vypočítané metódou efektívnej úrokovej miery. Finančné náklady sa účtujú na ťarchu účtu 562 – Úroky.

**(m) Cudzia mena**

Majetok a záväzky vyjadrené v cudzej mene sa ku dňu uskutočnenia účtovného prípadu prepočítavajú na menu euro referenčným výmenným kurzom určeným a vyhláseným Európskou centrálnou bankou v deň predchádzajúci dňu uskutočnenia účtovného prípadu.

Na ocenenie prírastku cudzej meny nakúpenej za euro sa použije kurz, za ktorý bola táto cudzia mena nakúpená.

Na úbytok rovnakej cudzej meny v hotovosti alebo z devízového účtu sa na prepočet cudzej meny na eurá použije referenčný výmenný kurz určený a vyhlásený Európskou centrálnou bankou v deň predchádzajúci dňu uskutočnenia účtovného prípadu.

Majetok a záväzky vyjadrené v cudzej mene (okrem prijatých a poskytnutých preddavkov) sa ku dňu, ku ktorému sa zostavuje účtovná zvierka, prepočítavajú na menu euro referenčným výmenným kurzom určeným a vyhláseným Európskou centrálnou bankou v deň, ku ktorému sa zostavuje účtovná zvierka, a účtujú sa s vplyvom na výsledok hospodárenia.

Prijaté a poskytnuté preddavky v cudzej mene prostredníctvom účtu vedeného v tejto cudzej mene sa prepočítavajú na menu euro referenčným výmenným kurzom určeným a vyhláseným Európskou centrálnou bankou v deň predchádzajúci dňu uskutočnenia účtovného prípadu. Ku dňu, ku ktorému sa zostavuje účtovná zvierka, sa už neprepočítavajú.

Prijaté a poskytnuté preddavky v cudzej mene na účet zriadený v eurách a z účtu zriadeného v eurách sa prepočítavajú na menu euro kurzom, za ktorý boli tieto hodnoty nakúpené alebo predané.

**(n) Výnosy**

Tržby za vlastné výkony a tovar neobsahujú daň z pridanej hodnoty. Sú tiež znížené o zľavy a zrážky (rabaty, bonusy, skontá, dobropisy a pod.), bez ohľadu na to, či zákazník mal vopred na zľavu nárok, alebo či ide o dodatočne uznanú zľavu.



Účtovná zvierka k 31. decembru 2021  
(Údaje v EUR ak nie je uvedené inak)

---

## D. INFORMÁCIE O ÚDAJOCH NA STRANE AKTÍV SÚVAHY

### 1. Dlhodobý nehmotný majetok a dlhodobý hmotný majetok

Prehľad o pohybe dlhodobého nehmotného majetku a dlhodobého hmotného majetku od 1. januára 2021 do 31. decembra 2021 a za porovnateľné obdobie od 1. januára 2020 do 31. decembra 2020 je uvedený v tabuľkách na stranách 8 až 11.

Na časť dlhodobého hmotného majetku spoločnosti je zriadené záložné právo v prospech VUB, a.s. a Ministerstva hospodárstva SR, a to na dlhodobý nehnuteľný a hnutel'ný majetok v hodnote 4790 tis. EUR (2020: 5407 tis. EUR) a na dlhodobý hnutel'ný majetok v hodnote 453 tis. EUR (2020: 453 tis. EUR).

Účtovná závierka k 31. decembru 2021  
(Údaje v EUR ak nie je uvedené inak)

**Prehľad o pohybe dlhodobého nehmotného majetku**  
**31.12.2021**

Dlhodobý nehmotný majetok	Softvér	Oceniťelné práva	Obstarávaný dlhodobý nehmotný majetok	Poskytnuté preddavky na dlhodobý nehmotný majetok	Spolu
<b>Prvotné ocenenie</b>					
Stav na začiatku účtovného obdobia	408359	38100	0	0	446 459
Prírastky	15282	0	0	0	15 282
Úbytky	0	0	0	0	0
Presuny	0	0	0	0	0
Stav na konci účtovného obdobia	423641	38 100	0	0	461 741
<b>Oprávky</b>					
Stav na začiatku účtovného obdobia	321943	34909	0	0	356 852
Prírastky	21694	1332	0	0	23 026
Úbytky	0	0	0	0	0
Stav na konci účtovného obdobia	343637	36241	0	0	379 878
<b>Opravné položky</b>					
Stav na začiatku účtovného obdobia	0	0	0	0	0
Prírastky	0	0	0	0	0
Úbytky	0	0	0	0	0
Stav na konci účtovného obdobia	0	0	0	0	0
<b>Zostatková hodnota</b>					
Stav na začiatku účtovného obdobia	86416	3191	0	0	89 607
Stav na konci účtovného obdobia	80004	1859	0	0	81 863

ÚČPODV 3-01  
MINIT

SLOVAKIA,  
DIČ:2020365919

spol.

IČO:17053897



s r.o.

Účtovná závierka k 31. decembru 2021  
(Údaje v EUR ak nie je uvedené inak)

**Prehľad o pohybe dlhodobého nehmotného majetku**  
**31.12.2020**

Dlhodobý nehmotný majetok	Softvér	Oceniťelné práva	Obstarávaný dlhodobý nehmotný majetok	Poskytnuté preddavky na dlhodobý nehmotný majetok	Spolu
<b>Prvotné ocenenie</b>					
Stav na začiatku účtovného obdobia	408359	38100	0	0	446459
Prírastky	0	0	0	0	0
Úbytky	0	0	0	0	0
Presuny	0	0	0	0	0
Stav na konci účtovného obdobia	408359	38100	0	0	446459
<b>Oprávky</b>					
Stav na začiatku účtovného obdobia	298928	33577	0	0	332505
Prírastky	23015	1332	0	0	24347
Úbytky	0	0	0	0	0
Stav na konci účtovného obdobia	321943	34909	0	0	356852
<b>Opravné položky</b>					
Stav na začiatku účtovného obdobia	0	0	0	0	0
Prírastky	0	0	0	0	0
Úbytky	0	0	0	0	0
Stav na konci účtovného obdobia	0	0	0	0	0
<b>Zostatková hodnota</b>					
Stav na začiatku účtovného obdobia	109431	4523	0	0	113954
Stav na konci účtovného obdobia	86416	3191	0	0	89607

ÚČPODV 3-01  
MINIT

SLOVAKIA,  
DIČ:2020365919

spol.

s r.o.



IČO:17053897

Účtovná závierka k 31. decembru 2021.  
(Údaje v EUR ak nie je uvedené inak)

*Prehľad o pohybe dlhodobého hmotného majetku  
31.12.2021*

Dlhodobý hmotný majetok	Pozemky	Stavby	Samostatné hnutelné veci a súbory hnutelných vecí	Ostatný dlhodobý hmotný majetok	Obstarávaný dlhodobý hmotný majetok	Poskytnuté prediavky na dlhodobý hmotný majetok	Spolu
<b>Prvotné ocenenie</b>							
Stav na začiatku účtovného obdobia	45 962	5 137 818	13 549 614	142 494	815 386	0	19 691 274
Prírastky	0	236 113	1 147 872	0	1 081 780	66 628	2 532 393
Úbytky	0	0	121 954	0	0	0	121 954
Presuny	0	0	0	0	-1 897 066	0	-1 897 066
Stav na konci účtovného obdobia	45 962	5 373 931	14 575 532	142 494	100	66 628	20 204 647
<b>Oprávky</b>							
Stav na začiatku účtovného obdobia	0	2 622 171	8 111 310	129 521	0	0	10 863 002
Prírastky	0	211 154	995 440	11 146	0	0	1 217 740
Úbytky	0	0	121 955	0	0	0	121 955
Stav na konci účtovného obdobia	0	2 833 325	8 984 795	140 667	0	0	11 958 787
<b>Opravné položky</b>							
Stav na začiatku účtovného obdobia	0	0	187 782	0	0	0	187 782
Prírastky	0	0	0	0	0	0	0
Úbytky	0	0	0	0	0	0	0
Stav na konci účtovného obdobia	0	0	187 782	0	0	0	187 782
<b>Zostatková hodnota</b>							
Stav na začiatku účtovného obdobia	45 962	2 515 647	5 250 522	12 973	815 386	0	8 640 490
Stav na konci účtovného obdobia	45 962	2 540 606	5 402 955	1 827	100	66 628	8 058 078

Účtovná závierka k 31. decembru 2021  
(Údaje v EUR ak nie je uvedené inak)

**Prehľad o pohybe dlhodobého hmotného majetku**  
**31.12.2020**

Dlhodobý hmotný majetok	Pozemky	Stavby	Samostatné hnuteľné veci a súbory hnuteľných vecí	Ostatný dlhodobý hmotný majetok	Obstarávaný dlhodobý hmotný majetok	Poskytnuté prediavky na dlhodobý hmotný majetok	Spolu
<b>Prvotné ocenenie</b>							
Stav na začiatku účtovného obdobia	45 962	5 121 015	13 338 948	1 180 300	51 868	9 000	18 684 823
Prírastky	0	16 803	247 613	24 464	1 052 398	12 523	1 353 801
Úbytky	0	0	36 947	0	0	0	36 947
Presuny	0	0	0	0	-288 880	-21 523	-310 403
Stav na konci účtovného obdobia	45 962	5 137 818	13 549 614	142 494	815 386	0	19 691 274
<b>Oprávky</b>							
Stav na začiatku účtovného obdobia	0	2 411 613	7 203 833	97 773	0	0	9 713 219
Prírastky	0	210 558	944 424	31 748	0	0	1 186 730
Úbytky	0	0	36 947	0	0	0	36 947
Stav na konci účtovného obdobia	0	2 622 171	8 111 310	129 521	0	0	10 863 002
<b>Opravné položky</b>							
Stav na začiatku účtovného obdobia	0	0	187 782	0	0	0	187 782
Prírastky	0	0	0	0	0	0	0
Úbytky	0	0	0	0	0	0	0
Stav na konci účtovného obdobia	0	0	187 782	0	0	0	187 782
<b>Zostatková hodnota</b>							
Stav na začiatku účtovného obdobia	45 962	2 709 402	5 947 333	20 257	51 868	9 000	8 783 822
Stav na konci účtovného obdobia	45 962	2 515 647	5 250 522	12 973	815 386	0	8 640 490

## 2. Zásoby

Vývoj opravnej položky v priebehu účtovného obdobia je uvedený v nasledujúcom prehľade:

Zásoby	Bežné účtovné obdobie (rok 2021)				
	Stav opravnej položky k 31.12.2020	Tvorba opravnej položky	Zúčtovanie opravnej položky z dôvodu zániku opodstatnenosti	Zúčtovanie opravnej položky z dôvodu vyradenia majetku z účtovníctva	Stav opravnej položky k 31.12.2021
Výrobky	1 220	9 040	1 220	0	9 040
Materiál	4 697		4 697	0	0
Tovar	5 773		5 773	0	0
<b>Zásoby spolu</b>	<b>11 690</b>	<b>9 040</b>	<b>11 690</b>	<b>0</b>	<b>9 040</b>

## 3. Pohľadávky

Vývoj opravnej položky v priebehu účtovného obdobia je zobrazený v nasledujúcom prehľade:

Pohľadávky	Bežné účtovné obdobie (rok 2021)				
	Stav opravnej položky k 31.12.2020	Tvorba opravnej položky	Zúčtovanie opravnej položky z dôvodu zániku opodstatnenosti	Zúčtovanie opravnej položky z dôvodu vyradenia majetku z účtovníctva	Stav opravnej položky k 31.12.2021
Pohľadávky z obchodného styku	9 626	30 846	0	0	40 472
Iné pohľadávky	0	0	0	0	0
<b>Pohľadávky spolu</b>	<b>9 626</b>	<b>30 846</b>	<b>0</b>	<b>0</b>	<b>40 472</b>

Na časť pohľadávok z obchodného styku je zriadené záložné právo v prospech VUB, a.s. Zostatková hodnota pohľadávok z obchodného styku, ktoré sú predmetom záložného práva, k 31. decembru 2021 predstavovala 1 057 tis. EUR (2020: 1 057 tis. EUR).

Veková štruktúra pohľadávok za bežné účtovné obdobie je uvedená v nasledujúcom prehľade:

Pohľadávky k 31.12.2021	V lehote splatnosti	Po lehote splatnosti	Pohľadávky spolu
a	b	c	d
<b>Dlhodobé pohľadávky</b>			
Odložená daňová pohľadávka	0	0	0
Iné pohľadávky	50 159	0	50 159
<b>Dlhodobé pohľadávky spolu</b>	<b>50 159</b>	<b>0</b>	<b>50 159</b>
<b>Krátkodobé pohľadávky</b>			
Pohľadávky z obchodného styku	2 428 671	114 731	2 543 402
Pohľadávky voči spoločníkom, členom a združeniu	0	0	0
Daňové pohľadávky a dotácie	0	0	0
Iné pohľadávky	19 942	0	19 942
<b>Krátkodobé pohľadávky spolu</b>	<b>2 448 613</b>	<b>114 731</b>	<b>2 563 344</b>

Pohľadávky k 31.12.2020	V lehote splatnosti	Po lehote splatnosti	Pohľadávky spolu
a	b	c	d
<b>Dlhodobé pohľadávky</b>			
Odložená daňová pohľadávka	0	0	0
<b>Dlhodobé pohľadávky spolu</b>	<b>0</b>	<b>0</b>	<b>0</b>
<b>Krátkodobé pohľadávky</b>			
Pohľadávky z obchodného styku	1 624 094	237 872	1 861 966
Pohľadávky voči spoločníkom, členom a združeniu	0	0	0
Daňové pohľadávky a dotácie	191 830	0	191 830
Iné pohľadávky	28 996	0	28 996
<b>Krátkodobé pohľadávky spolu</b>	<b>1 844 920</b>	<b>237 872</b>	<b>2 082 792</b>

Pohľadávky podľa zostatkovej doby splatnosti sú uvedené v nasledujúcom prehľade:

Pohľadávky podľa zostatkovej doby splatnosti	31.12.2021	31.12.2020
a	b	c
Pohľadávky po lehote splatnosti	114 731	237 872
Pohľadávky so zostatkovou dobou splatnosti do jedného roka	2 448 613	1 844 920
<b>Krátkodobé pohľadávky spolu</b>	<b>2 563 344</b>	<b>2 082 792</b>
Pohľadávky so zostatkovou dobou splatnosti jeden rok až päť rokov	50 159	0
Pohľadávky so zostatkovou dobou splatnosti dlhšou ako päť rokov	0	0
<b>Dlhodobé pohľadávky spolu</b>	<b>50 159</b>	<b>0</b>

Súčasťou tabuliek o vekovej štruktúre pohľadávok za bežné a predchádzajúce účtovné obdobie nie je odložená daňová pohľadávka (účet 481). Informácie o odloženej dani sú uvedené v časti E.4.

#### 4. Finančné účty

Ako finančné účty sú vykázané peniaze v pokladnici, účty v bankách a cenné papiere. Účtami v bankách môže spoločnosť voľne disponovať.

Názov položky	31. 12. 2021	31. 12. 2020
Pokladnica, ceniny	48 295	41 431
Bežné bankové účty	198 446	322 761
<b>Spolu</b>	<b>246 741</b>	<b>364 192</b>

#### 5. Časové rozlíšenie

Opis položky časového rozlíšenia	31. 12. 2021	31. 12. 2020
Náklady budúcich období dlhodobé, :	8 759	0
Náklady budúcich období krátkodobé, z toho:	62 703	43 291
Poistenie	17 390	17 653
Služby	45 313	25 638
<b>Spolu</b>	<b>71 462</b>	<b>43 291</b>

### E. INFORMÁCIE O ÚDAJOCH NA STRANE PASÍV SÚVAHY

#### 1. Vlastné imanie

Prehľad o pohybe vlastného imania v priebehu účtovného obdobia je uvedený v nasledujúcej tabuľke:

Položka vlastného imania	Bežné účtovné obdobie (2021)				
	Stav k	Prírastky	Úbytky	Presuny	Stav k
	31.12.2020				31.12.2021
a	b	c	d	e	f
Základné imanie	1 659 697	0	0	0	1 659 697
Zákonný rezervný fond	200 320	0	0	0	200 320
Nerozdelený zisk minulých rokov	4 839 708	0	759 375	368 330	4 448 663
Neuhradená strata minulých rokov	-3 009 062	0	0	0	-3 009 062
Výsledok hospodárenia bežného účtovného obdobia	368 330	945 482	0	-368 330	945 482
<b>Spolu</b>	<b>4 058 993</b>	<b>945 482</b>	<b>759 375</b>	<b>0</b>	<b>4 245 100</b>

Základné imanie bolo splatené v plnom rozsahu.

Prehad o pohybe vlastnho imania v priebehu predchadzajceho ŰĀtovnho obdobia je uveden v nasledujcej tabuke:

Poloka vlastnho imania	Predchadzajce ŰĀtovne obdobia (2020)				
	Stav k	Prrastky	Űbytky	Presuny	Stav k
	31.12.2019				31.12.2020
a	b	c	d	e	f
Zkladne imanie	1 659 697	0	0	0	1 659 697
Zkonn rezervn fond	200 320	0	0	0	200 320
Nerozdelen zisk minulch rokov	4 153 506	0	400 000	1 086 202	4 839 708
Neuhraden strata minulch rokov	-3 009 062			0	-3 009 062
Vsledok hospodrena benho ŰĀtovnho obdobia	<u>1 086 202</u>	<u>368 330</u>	<u>0</u>	<u>-1 086 202</u>	<u>368 330</u>
<b>Spolu</b>	<b><u>4 090 663</u></b>	<b><u>368 330</u></b>	<b><u>400 000</u></b>	<b><u>0</u></b>	<b><u>4 058 993</u></b>

**Rozdelenie ŰĀtovnho zisku**

2020

Prevod do nerozdelenho zisku minulch rokov	368 330
<b>Spolu</b>	<b><u>368 330</u></b>

O rozdelen vsledku hospodrena za ŰĀtovne obdobia 2021 vo vyke 945 482 EUR rozhodne valn zhromadenie. Nvrh na rozdelenie zisku za rok 2021:

**Rozdelenie ŰĀtovnho zisku**

2021

Prevod do nerozdelenho zisku minulch rokov	945 482
<b>Spolu</b>	<b><u>945 482</u></b>

## 2. Rezervy

Prehľad o rezervách za bežné účtovné obdobie je uvedený v nasledujúcom prehľade:

Názov položky	Bežné účtovné obdobie (rok 2021)				Stav k 31.12.2021
	Stav k 31.12.2020	Tvorba	Použitie	Zrušenie	
<b>Krátkodobé rezervy, z toho:</b>	<b>143 998</b>	<b>151 702</b>	<b>143 998</b>	<b>0</b>	<b>151 702</b>
<b>Zákonné rezervy krátkodobé</b>					
Mzdy za dovolenku vrátane sociálneho zabezpečenia	129 298	137 002	129 298	0	137 002
<b>Zákonné rezervy krátkodobé spolu</b>	<b>129 298</b>	<b>137 002</b>	<b>129 298</b>	<b>0</b>	<b>137 002</b>
<b>Ostatné rezervy krátkodobé</b>					
Odberateľské rabaty	0		0	0	0
Overenie účtovnej závierky a zostavenie daňového priznania	7 500	7 500	7 500	0	7 500
Služby	7 200	7 200	7 200	0	7 200
	<b>14 700</b>	<b>14 700</b>	<b>14 700</b>	<b>0</b>	<b>14 700</b>

Spoločnosť predpokladá použitie rezerv počas roka 2022.

Prehľad o rezervách za predchádzajúce účtovné obdobie je uvedený v nasledujúcom prehľade:

Názov položky	Predchádzajúce účtovné obdobie (rok 2020)				Stav k 31.12.2020
	Stav k 31.12.2019	Tvorba	Použitie	Zrušenie	
<b>Krátkodobé rezervy, z toho:</b>	<b>205 070</b>	<b>138 698</b>	<b>199 770</b>	<b>0</b>	<b>143 998</b>
<b>Zákonné rezervy krátkodobé</b>					
Mzdy za dovolenku vrátane sociálneho zabezpečenia	182 970	129 298	182 970	0	129 298
Rezerva na emisie	0	0	0	0	0
<b>Zákonné rezervy krátkodobé spolu</b>	<b>182 970</b>	<b>129 298</b>	<b>182 970</b>	<b>0</b>	<b>129 298</b>
<b>Ostatné rezervy krátkodobé</b>					
Odberateľské rabaty	0		0	0	0
Overenie účtovnej závierky a služby	7 500	7 500	7 500	0	7 500
	14 600	1 900	9 300	0	7 200
	<b>22 100</b>	<b>9 400</b>	<b>16 800</b>	<b>0</b>	<b>14 700</b>

### 3. Závazky

Štruktúra záväzkov (okrem bankových úverov) podľa zostatkovej doby splatnosti je uvedená v nasledujúcom prehľade:

Názov položky	31. 12. 2021	31. 12. 2020
Závazky po lehote splatnosti	53 280	162 924
Závazky so zostatkovou dobou splatnosti do jedného roka vrátane	5 192 194	4 220 728
<b>Krátkodobé záväzky spolu</b>	<b>5 245 474</b>	<b>4 383 652</b>
Závazky so zostatkovou dobou splatnosti jeden rok až päť rokov	993 517	719 451
Závazky so zostatkovou dobou splatnosti nad päť rokov	0	0
<b>Dlhodobé záväzky spolu</b>	<b>993 517</b>	<b>719 451</b>

Súčasťou vekovej štruktúry záväzkov nie je odložený daňový záväzok (účet 481). Informácie o odloženej dani sú uvedené v časti E.4.

### Závazky z finančného prenájmu

Výška budúcich platieb rozdelená na istinu a finančný náklad podľa doby splatnosti je uvedená v nasledujúcom prehľade:

Názov položky	31. 12. 2021			31. 12. 2020		
	Splatnosť					
	do jedného roka vrátane	od jedného roka do piatich rokov vrátane	viac ako päť rokov	do jedného roka vrátane	od jedného roka do piatich rokov vrátane	viac ako päť rokov
a	b	c	d	e	f	g
Istina	300 711	567 924	0	184 362	297 687	0
Finančný náklad	16 136	15 038	0	9 386	7 330	0
<b>Spolu</b>	<b>316 847</b>	<b>582 962</b>	<b>0</b>	<b>193 748</b>	<b>305 017</b>	<b>0</b>

Závazky z finančného prenájmu sú kryté záložným právom k predmetom prenájmu do výšky nespl. istiny.

#### 4. Odložený daňový záväzok a odložená daňová pohľadávka

Výpočet odloženého daňového záväzku je uvedený v nasledujúcom prehľade:

Názov položky	31.12.2021	31. 12. 2020
Dočasné rozdiely medzi účtovnou hodnotou majetku a daňovou základňou, z toho:		
daňovou základňou, z toho:	2 518 750	1 810 961
– odpočítateľné	0	0
– zdaniteľné	2 518 750	1 810 961
Dočasné rozdiely medzi účtovnou hodnotou záväzkov a daňovou základňou, z toho:		
daňovou základňou, z toho:	-113 152	-57 866
– odpočítateľné	-113 152	-57 866
– zdaniteľné	0	0
Možnosť umorovať daňovú stratu v budúcnosti	-29 766	-59 532
Možnosť previesť nevyužitú daňovú odpočty	0	0
Sadzba dane z príjmov (v %)	21	21
<b>Odložená daňová pohľadávka</b>	<b>30 013</b>	<b>24 655</b>
<b>Uplatnená daňová pohľadávka</b>	<b>30 013</b>	<b>24 655</b>
Zaúčtovaná do výkazu ziskov a strát	-5 359	10 134
Zaúčtovaná do vlastného imania	0	0
<b>Odložený daňový záväzok</b>	<b>528 938</b>	<b>380 302</b>
<b>Zmena odloženého daňového záväzku</b>	<b>148 636</b>	<b>140 303</b>
Zaúčtovaný do výkazu ziskov a strát	148 636	140 303
Zaúčtovaná do vlastného imania	0	0

Zloženie odloženej daňovej pohľadávky (záväzku) je uvedené v nasledujúcom prehľade:

	2021	2020
Odložená daňová pohľadávka / (záväzok) z rozdielu účtovných zostatkových hodnôt dlhodobého majetku a jeho daňovou základňou	-528 938	-380 302
Odložená daňová pohľadávka / (záväzok) z rozdielu účtovných zostatkových hodnôt obežného majetku a jeho daňovou základňou	0	0
Odložená daňová pohľadávka / (záväzok) z rozdielu účtovných zostatkových hodnôt ostatného majetku a záväzkov a ich daňovou základňou	23 762	12 152
Odložená daňová pohľadávka z titulu daňových strát	6 251	12 502
<b>Celkom odložená daňová pohľadávka</b>	<b>30 013</b>	<b>24 655</b>
<b>Celkom odložený daňový záväzok</b>	<b>-528 938</b>	<b>-380 302</b>
<b>Odložená daňová pohľadávka / (záväzok), netto</b>	<b>-498 925</b>	<b>-355 647</b>

## 5. Sociálny fond

Tvorba a čerpanie sociálneho fondu v priebehu účtovného obdobia sú znázornené v nasledujúcom prehľade:

Názov položky	31. 12. 2021	31. 12. 2020
<b>Začiatkový stav sociálneho fondu</b>	<b>17 852</b>	<b>25 753</b>
Tvorba sociálneho fondu na ťarchu nákladov	23 280	20 394
Čerpanie sociálneho fondu	29 487	28 295
<b>Konečný zostatok sociálneho fondu</b>	<b>11 645</b>	<b>17 852</b>

Sociálny fond sa podľa zákona o sociálnom fonde čerpá na sociálne, zdravotné, rekreačné a iné potreby zamestnancov.

## 6. Bankové úvery

Spoločnosť v priebehu roka 2021 čerpala kontokorentný úver na prefinancovanie prevádzkových potrieb s celkovým rámcom 3 000 tis. EUR.

Štruktúra bankových úverov je uvedená v nasledujúcom prehľade:

Názov položky	Mena	Úrok p.a. v %	Dátum splatnosti	Suma istiny v príslušnej mene k 31.12.2021	Suma istiny v príslušnej mene k 31.12.2020
<b>Dlhodobé bankové úvery</b>					
Investičný bankový úver	EUR	1,8%	20.9.2023	772 392	1 802 422
				<b>772 392</b>	<b>1 802 422</b>
<b>Krátkodobé bankové úvery</b>					
Investičný bankový úver/krátkodobá časť/	EUR	1,8%	2022	1 029 888	1 029 888
Kontokorentný úver	EUR	1,45%	30.6.2022	0	430 166
				<b>1 029 888</b>	<b>1 460 054</b>
<b>Spolu</b>				<b>1 802 280</b>	<b>3 262 476</b>

Úvery sú kryté záložným právom na dlhodobý a obežný majetok (podrobnosti sú uvedené v jednotlivých kapitolách poznámok), biankozmenkou a ručiteľskou listinou.

V roku 2015 spoločnosť poskytla záruku za investičný úver pekárenskej spoločnosti. Výška poskytnutej záruky k 31. decembru 2021 predstavovala 3 878 tis. EUR (31. decembra 2020: 3 878 tis. EUR).

## F. INFORMÁCIE O VÝNOSOCH

### 1. Tržby za vlastné výkony a tovar

Tržby za vlastné výkony a tovar podľa jednotlivých segmentov, t. j. podľa typov výrobkov a služieb, a podľa hlavných teritórií sú uvedené v nasledujúcom prehľade:

Oblasť odbytu	Výrobky		Tovar		Služby		Spolu	
	2021	2020	2021	2020	2021	2020	2021	2020
SR	15 404 343	11 932 863	4 996 961	4 218 613	273 930	54 696	20 675 234	16 206 172
EU	5 638 912	4 785 650	341 362	439 335	0	1 227	5 980 274	5 226 212
<b>Spolu</b>	<b>21 043 255</b>	<b>16 718 513</b>	<b>5 338 323</b>	<b>4 657 948</b>	<b>273 930</b>	<b>55 923</b>	<b>26 655 508</b>	<b>21 432 384</b>

### 2. Zmena stavu zásob vlastnej výroby

Zmena stavu zásob vlastnej výroby vykázaná vo výkaze ziskov a strát je zvýšenie 348 867 EUR (v roku 2020 zvýšenie 433 446 EUR).

Názov položky	2021		2020		Zmena stavu vnútroorganizačných zásob	
	Konečný zostatok	Konečný zostatok	Začiatkový stav	2021	2020	
Nedokončená výroba a polotovary vlastnej výroby	18 218	23 527	20 497	-5 309	3 030	
Výrobky	1 082 280	986 913	770 277	95 367	216 636	
<b>Spolu</b>	<b>1 100 498</b>	<b>1 010 440</b>	<b>790 774</b>	<b>90 058</b>	<b>219 666</b>	
Manká a škody - prevádzkové	x	x	x	101 610	82 246	
Poistná udalosť	x	x	x	0	0	
Ochutnávky, skúšky, vzorky	x	x	x	157 199	131 534	
Iné	x	x	x	0	0	
<b>Zmena stavu vnútroorganizačných zásob vo výkaze ziskov a strát</b>				<b>348 867</b>	<b>433 446</b>	

### 3. Aktivácia nákladov

Prehľad o aktivovaných nákladoch:

Názov položky	31. 12. 2021	31. 12. 2020
Aktivácia vlastných výrobkov	-884	373
Aktivácia - ostatné	0	0
<b>Aktivácia celkom</b>	<b>-884</b>	<b>373</b>

### 4. Výnosy z hospodárskej činnosti

Názov položky	2021	2020
<b>Tržby z predaja dlhodobého majetku a materiálu</b>	<b>1 039 088</b>	<b>504 258</b>
Tržby z predaja dlhodobého hmotného majetku	527 746	3 250
Tržby z predaja obalového materiálu	488 473	464 524
Tržby z predaja surovín a ostatného materiálu	22 869	36 484
<b>Ostatné významné položky výnosov z hospodárskej činnosti, z toho:</b>	<b>360 624</b>	<b>376 579</b>
Prijaté náhrady škôd	20 156	18 096
Inventarizačné rozdiely	53 642	22 926
Dotácia od UPSVaR-Opatrenie č. 3B	130 680	147 780

#### 5. Čistý obrat

Čistý obrat Spoločnosti na účely zistenia povinnosti overenia individuálnej účtovnej zvierky audítorm [§ 19 ods. 1 písm. a) zákona o účtovníctve] je uvedený v nasledujúcom prehľade:

Názov položky	2021	2020
Tržby za vlastné výrobky	21 043 255	16 718 513
Tržby z predaja služieb	273 930	55 923
Tržby za tovar	5 338 323	4 657 948
Iné výnosy súvisiace s bežnou činnosťou	347 983	433 819
<b>Čistý obrat spolu</b>	<b>27 003 491</b>	<b>21 866 203</b>

## G. INFORMÁCIE O NÁKLADOCH

### 1. Osobné náklady

Názov položky	2021	2020
<b>Osobné náklady:</b>	<b>6 465 797</b>	<b>5 790 431</b>
Mzdy	4 665 672	4 183 911
Sociálne poistenie	1 185 370	1 063 803
Zdravotné poistenie	462 251	414 521
Sociálne zabezpečenie	152 504	128 196

### 2. Spotreba a služby

Prehľad o nákladoch na materiál, energie a poskytnuté služby:

Názov položky	2021	2020
<b>Spotreba materiálu a energie</b>	<b>11 177 053</b>	<b>8 438 323</b>
Suroviny	8 286 723	5 843 817
Obaly	750 840	696 615
Pohonné hmoty	298 150	244 982
Ostatný materiál	1 080 650	908 056
Elektrická energia	671 498	654 623
Ostatné energie	89 192	90 230
<b>Náklady na predaný tovar</b>	<b>4 052 744</b>	<b>3 584 264</b>
<b>Služby</b>	<b>2 352 284</b>	<b>1 908 648</b>
Nájomné	401 267	348 192
Preprava tovaru	333 306	247 975
Opravy a udržiavanie	276 785	287 828
IT služby	158 084	158 658
Čistenie a odvoz odpadov	117 438	96 953
Sprostredkovanie	52 064	71 116
Franchise poplatky	80 000	82 500
Reklama a propagácia	134 564	91 602
Cestovné	63 525	61 346
Telekom	30 995	30 572
Audit	15 000	15 000
Ostatné	689 256	416 906

**3. Ostatné náklady na hospodársku činnosť**

Názov položky	2021	2020
<b>Náklady na predaj dlhodobého majetku a materiálu</b>	<b>978 010</b>	<b>476 238</b>
Náklady na predaj dlhodobého hmotného majetku	514 679	0
Náklady na predaj surovín	14 718	39 079
Náklady na predaj obalového materiálu	440 751	437 159
Náklady na predaj ostatného materiálu	7 862	0
<b>Odpisy</b>	<b>1 239 167</b>	<b>1 211 075</b>
Odpisy dlhodobého nehmotného majetku	21 694	24 347
Odpisy dlhodobého hmotného majetku	1 217 473	1 186 728
Tvorba oprav.položky	0	0
<b>Ostatné náklady na hospodársku činnosť</b>	<b>602 651</b>	<b>558 958</b>
Poistenie	87 854	78 738
Škody na dlhodobom majetku	0	0
Manká a škody na zásobách	167 865	152 812
Refakturácie a ostatné náklady na hospodársku činnosť	346 932	327 408

Názov položky	2021	2020
<b>Finančné náklady:</b>	<b>183 066</b>	<b>181 473</b>
Bankové poplatky	30 615	32 763
Nákladové úroky:	152 102	148 338
V tom: Ostatné úroky	70 500	70 500
Úroky za bankové úvery	61 440	62 054
Úroky za leasing	20 162	15 784
Kurzové straty:	349	372
Kurzové straty k 31.12.:	0	112

## H. INFORMÁCIE O DANIACH Z PRÍJMOV

Prevod od teoretickej dane z príjmov k vykázanej dani z príjmov je uvedený v nasledujúcom prehľade:

	2021		2020	
	Základ dane	Daň	Základ dane	Daň
Výsledok hospodárenia pred zdanením, z teoretická daň	1 278 841	268 557	547 460	114 967
Vplyv upravujúcich položiek zvyšujúcich	542 339	113 891	510 193	107 141
Vplyv upravujúcich položiek znižujúcich	-886 261	-186 115	-891 253	-187 163
Umorenie daňovej straty	-29 766	-6 251	-29 766	-6 251
Medzisúčet - teoretická daň	905 153	190 082	136 634	28 693
<b>Splatná daň z príjmov</b>		<b>190 082</b>		<b>28 693</b>
Vplyv dočasných rozdielov zdaniteľných	707 790	148 636	668 110	140 303
Vplyv dočasných rozdielov odpočítateľných	-55 285	-11 610	18 490	3 883
Vplyv neumorenej daňovej straty	29 766	6 251	29 766	6 251
<b>Odložená daň z príjmov</b>		<b>143 277</b>		<b>150 437</b>
<b>Celková daň z príjmov</b>		<b>333 359</b>		<b>179 130</b>

Pre výpočet splatnej dane a odloženej dane bola použitá platná sadzba podľa zákona o dani z príjmov, vo výške 21 %. Informácie k odloženým daniam sú uvedené v časti E.4.

## I. INFORMÁCIE O INÝCH AKTÍVACH A INÝCH PASÍVACH

Vzhľadom na to, že mnohé oblasti slovenského daňového práva doteraz neboli dostatočne overené praxou, existuje neistota v tom, ako ich budú daňové orgány aplikovať. Mieru tejto neistoty nie je možné kvantifikovať a zanikne až potom, keď budú k dispozícii právne precedensy, prípadne oficiálne interpretácie príslušných orgánov. Vedenie Spoločnosti si nie je vedomé žiadnych okolností, v dôsledku ktorých by jej vznikol významný náklad.

Spoločnosť vystupuje ako žalovaný v 1.rade v civilnom sporovom konaní o spätný nárok poisťovateľa (tzv. regres poistného plnenia). Nakoľko ku dňu zostavenia tejto účtovnej zvierky nebolo vytýčené žiadne súdne pojednávanie, spoločnosť nevie odhadnúť výsledok tohto súdneho sporu.

## J. INFORMÁCIE O PRÍJMOCH A VÝHODÁCH ČLENOV ŠTATUTÁRNYCH ORGÁNOV, DOZORNÝCH ORGÁNOV A INÝCH ORGÁNOV ÚČTOVNEJ JEDNOTKY

Príjmy a výhody členov štatutárnych orgánov	2021	2020
Peňažné príjmy	88 448	88 227

Spoločnosť nemá zriadené dozorné a iné orgány.

Členovia štatutárneho orgánu nepoberali iné príjmy okrem príjmov zo zamestnania.

## K. INFORMÁCIE O EKONOMICKÝCH VZŤAHOCH ÚČTOVNEJ JEDNOTKY A SPRIAZNENÝCH OSÔB

Spoločnosť uskutočnila v priebehu účtovného obdobia nasledujúce transakcie so spriaznenými osobami:

Transakcie so spriaznenými osobami	2021	2020
Nákladové úroky	70 500	70 500
Nájom	116 657	115 200
Nákup materialu a tovaru	5 072 916	3 783 440
Ostatné služby	135 248	90 292
Refakturácia el. energie	473 619	487 599
Predaj materiálu	395 680	379 155
Predaj výrobkov a tovaru	4 953 180	3 767 582
Ostatné predaje	273 938	57 109
Pohľadávky voči spoločníkom	0	0
Závazky z pôžičky	2 350 265	2 350 265
Pohľadávky z obchodného styku	885 171	570 986
Závazky z obchodného styku	556 293	393 227

**L. INFORMÁCIE O SKUTOČNOSTIACH, KTORÉ NASTALI PO DNI, KU KTORÉMU SA ZOSTAVUJE ÚČTOVNÁ ZÁVIERKA, DO DŇA ZOSTAVENIA ÚČTOVNEJ ZÁVIERKY**

Po 31. decembri 2021 nenastali žiadne udalosti majúce významný vplyv na verné zobrazenie skutočností, ktoré sú predmetom účtovníctva.

**M. PREHĽAD PEŇAŽNÝCH TOKOV**

**Peňažné prostriedky**

Peňažnými prostriedkami (angl. cash) sa rozumejú peňažné hotovosti, ekvivalenty peňažných hotovostí, peňažné prostriedky na bežných účtoch v bankách, kontokorentný účet a časť zostatku účtu Peniaze na ceste, ktorý sa viaže na prevod medzi bežným účtom a pokladnicou alebo medzi dvoma bankovými účtami.

**Ekvivalenty peňažných prostriedkov**

Ekvivalentmi peňažných prostriedkov (angl. cash equivalents) sa rozumie krátkodobý finančný majetok zameniteľný za vopred známu sumu peňažných prostriedkov, pri ktorom nie je riziko výraznej zmeny jeho hodnoty v najbližších troch mesiacoch odo dňa, ku ktorému sa zostavuje účtovná zvierka, napríklad termínované vklady na bankových účtoch, ktoré sú uložené najviac na trojmesačnú výpovednú lehotu, likvidné cenné papiere určené na obchodovanie, prioritné akcie obstarané účtovnou jednotkou, ktoré sú splatné do troch mesiacov odo dňa, ku ktorému sa zostavuje účtovná zvierka.

	<u>2021</u>	<u>2020</u>
<b>Hospodársky výsledok pred zdanením</b>	<b>1 278 841</b>	<b>547 460</b>
<b>Úpravy o nepeňažné operácie</b>		
Odpisy	1 239 167	1 211 075
Zostatková hodnota vyradeného majetku	0	0
(Zisk) / Strata z predaja dlhodobého majetku	-13 067	-3 250
Odpis pohľadávok	0	0
Aktivácia	0	0
Zmena stavu opravných položiek	28 196	0
Zmena stavu rezerv	<b>7704</b>	-61 072
Úrokové výnosy	0	0
Úrokové náklady	152 102	148 338
Kurzové rozdiely	0	0
Zmena stavu časového rozlíšenia	-28 171	9 016
<b>Peňažné toky pred zmenou pracovného kapitálu</b>	<b>2 664 772</b>	<b>1 851 567</b>
<b>Zmena pracovného kapitálu</b>		
Zásoby	-189 702	-292 531
Pohľadávky	-530 711	84 535
Závázky	792670	353 629
<b>Peňažné toky po zmene pracovného kapitálu</b>	<b>2 737 029</b>	<b>1 997 200</b>
<b>Peňažné toky z prevádzkovej činnosti</b>		
Prijaté úroky	0	0
Zaplatené úroky	-152 102	-148 338
Platená daň z príjmov	-21 520	-496 512
<b>Čisté peňažné toky z prevádzkovej činnosti</b>	<b>2 563 407</b>	<b>1 352 350</b>
<b>Peňažné toky z investičnej činnosti</b>		
Výdavky na nákup dlhodobého majetku	-153374	-1 043 396
Príjmy z predaja dlhodobého majetku	13 067	3 250
<b>Čisté peňažné toky z investičnej činnosti</b>	<b>-140 307</b>	<b>-1 040 146</b>
<b>Peňažné toky z finančnej činnosti</b>		
Úhrada záväzkov z finančného lízingu	-290 037	-255 674
Prijaté úvery a pôžičky	0	430 166
Výdavky na splácanie pôžičiek	-1 491 139	-1 042 522
Výdavky na podiely na zisku	-759 375	-400 000
<b>Čisté peňažné toky z finančnej činnosti</b>	<b>-2 540 551</b>	<b>-1 268 030</b>
<b>(Úbytok) / Prírastok peňažných prostriedkov</b>	<b>-117 451</b>	<b>-955 826</b>
Peňažné prostriedky na začiatku obdobia	364 192	1 320 018
<b>Peňažné prostriedky na konci obdobia</b>	<b>246 741</b>	<b>364 192</b>