

BIC Slovakia s.r.o.
Sereď

SPRÁVA AUDÍTORA

K ÚČTOVNEJ ZÁVIERKE A VÝROČNEJ
SPRÁVE A VÝROČNÁ SPRÁVA
K 31. DECEMBRU 2021

OBSAH

- **Správa nezávislého audítora**
- **Účtovná závierka k 31. decembru 2021**
- **Výročná správa**

SPRÁVA NEZÁVISLÉHO AUDÍTORA

spoločníkovi a konateľovi spoločnosti

BIC Slovakia s.r.o.
Spoločnosť s ručením obmedzeným so základným imanom
vo výške 15 574 255 EUR
Sídlo spoločnosti: Priemyselná 1, 926 01 Sered'
IČO: 35 950 234

Správa z auditu účtovnej závierky

Názor

Uskutočnili sme audit priloženej účtovnej závierky spoločnosti BIC Slovakia s.r.o. (ďalej len „Spoločnosť“), ktorá obsahuje súvahu zostavenú k 31. decembru 2021, výkaz ziskov a strát za rok končiaci sa k uvedenému dátumu, a poznámky, ktoré obsahujú súhrn významných účtovných zásad a účtovných metód a ďalšie vysvetľujúce informácie, s vykázanou bilančnou sumou vo výške 52 350 412 EUR a výsledkom hospodárenia vo výške 6 796 035 EUR.

Podľa nášho názoru, priložená účtovná závierka poskytuje pravdivý a verný obraz finančnej situácie spoločnosti

BIC Slovakia s.r.o.
Sered'
k 31. decembru 2021

a výsledku jej hospodárenia za rok končiaci sa k uvedenému dátumu podľa zákona č. 431/2002 Z.z. o účtovníctve v znení neskorších predpisov (ďalej len „zákon o účtovníctve“).

Základ pre názor

Audit sme vykonali podľa medzinárodných audítorských štandardov (International Standards on Auditing - ISA). Naša zodpovednosť podľa týchto štandardov je uvedená v odseku Zodpovednosť audítora za audit účtovnej závierky. Od Spoločnosti sme nezávislí podľa ustanovení zákona č. 423/2015 o štatutárnom audite a o zmene a doplnení zákona č. 431/2002 Z. z. o účtovníctve v znení neskorších predpisov (ďalej len „zákon o štatutárnom audite“) týkajúcich sa etiky, vrátane Etického kódexu audítora, relevantných pre náš audit účtovnej závierky a splnili sme aj ostatné požiadavky týchto ustanovení týkajúcich sa etiky. Sme presvedčení, že audítorské dôkazy, ktoré sme získali, poskytujú dostatočný a vhodný základ pre náš názor.

Zodpovednosť štatutárneho orgánu za účtovnú závierku

Štatutárny orgán je zodpovedný za zostavenie tejto účtovnej závierky tak, aby poskytovala pravdivý a verný obraz podľa zákona o účtovníctve a za tie interné kontroly, ktoré považuje za potrebné na zostavenie účtovnej závierky, ktorá neobsahuje významné nesprávnosti, či už v dôsledku podvodu alebo chyby.

Pri zostavovaní účtovnej závierky je štatutárny orgán zodpovedný za zhodnotenie schopnosti Spoločnosti nepretržite pokračovať vo svojej činnosti, za opísanie skutočností týkajúcich sa

nepretržitého pokračovania v činnosti, ak je to potrebné, a za použitie predpokladu nepretržitého pokračovania v činnosti v účtovníctve, ibaže by mal v úmysle Spoločnosť zlikvidovať alebo ukončiť jej činnosť, alebo by nemal inú realistickú možnosť než tak urobiť.

Zodpovednosť audítora za audit účtovnej závierky

Našou zodpovednosťou je získať primerané uistenie, či účtovná závierka ako celok neobsahuje významné nesprávnosti, či už v dôsledku podvodu alebo chyby, a vydať správu audítora, vrátane názoru. Primerané uistenie je uistenie vysokého stupňa, ale nie je zárukou toho, že audit vykonaný podľa medzinárodných audítorských štandardov vždy odhalí významné nesprávnosti, ak také existujú. Nesprávnosti môžu vzniknúť v dôsledku podvodu alebo chyby a za významné sa považujú vtedy, ak by sa dalo odôvodnene očakávať, že jednotlivé alebo v súhrne by mohli ovplyvniť ekonomické rozhodnutia používateľov, uskutočnené na základe tejto účtovnej závierky.

V rámci auditu uskutočneného podľa medzinárodných audítorských štandardov, počas celého auditu uplatňujeme odborný úsudok a zachovávame profesionálny skepticizmus. Okrem toho:

- Identifikujeme a posudzujeme riziká významnej nesprávnosti účtovnej závierky, či už v dôsledku podvodu alebo chyby, navrhujeme a uskutočňujeme audítorské postupy reagujúce na tieto riziká a získavame audítorské dôkazy, ktoré sú dostatočné a vhodné na poskytnutie základu pre náš názor. Riziko neodhalenia významnej nesprávnosti v dôsledku podvodu je vyššie ako toto riziko v dôsledku chyby, pretože podvod môže zahŕňať tajnú dohodu, falšovanie, úmyselné vynechanie, nepravdivé vyhlásenie alebo obídenie internej kontroly.
- Oboznamujeme sa s internými kontrolami relevantnými pre audit, aby sme mohli navrhnúť audítorské postupy vhodné za daných okolností, ale nie za účelom vyjadrenia názoru na efektívnosť interných kontrol Spoločnosti.
- Hodnotíme vhodnosť použitých účtovných zásad a účtovných metód a primeranosť účtovných odhadov a uvedenie s nimi súvisiacich informácií, uskutočnené štatutárnym orgánom.
- Robíme záver o tom, či štatutárny orgán vhodne v účtovníctve používa predpoklad nepretržitého pokračovania v činnosti a na základe získaných audítorských dôkazov záver o tom, či existuje významná neistota v súvislosti s udalosťami alebo okolnosťami, ktoré by mohli významne spochybniť schopnosť Spoločnosti nepretržite pokračovať v činnosti. Ak dospejeme k záveru, že významná neistota existuje, sme povinní upozorniť v našej správe audítora na súvisiace informácie uvedené v účtovnej závierke alebo, ak sú tieto informácie nedostatočné, modifikovať náš názor. Naše závery vychádzajú z audítorských dôkazov získaných do dátumu vydania našej správy audítora. Budúce udalosti alebo okolnosti však môžu spôsobiť, že Spoločnosť prestane pokračovať v nepretržitej činnosti.
- Hodnotíme celkovú prezentáciu, štruktúru a obsah účtovnej závierky vrátane informácií v nej uvedených, ako aj to, či účtovná závierka zachytáva uskutočnené transakcie a udalosti spôsobom, ktorý vedie k ich vernému zobrazeniu.

Správa k ďalším požiadavkám zákonov a iných právnych predpisov

Správa k informáciám, ktoré sa uvádzajú vo výročnej správe

Štatutárny orgán je zodpovedný za informácie uvedené vo výročnej správe, zostavenej podľa požiadaviek zákona o účtovníctve. Naš vyššie uvedený názor na účtovnú závierku sa nevzťahuje na iné informácie vo výročnej správe.

V súvislosti s auditom účtovnej závierky je našou zodpovednosťou oboznámenie sa s informáciami uvedenými vo výročnej správe a zváženie, či tieto informácie nie sú vo významnom nesúlade s auditovanou účtovnou závierkou alebo našimi poznatkami, ktoré sme získali počas auditu účtovnej závierky, alebo sa inak zdajú byť významne nesprávne.

Zvážili sme, či výročná správa Spoločnosti obsahuje informácie, ktorých uvedenie vyžaduje zákon o účtovníctve.


Na základe prác vykonaných počas auditu účtovnej závierky, podľa nášho názoru:

- informácie uvedené vo výročnej správe zostavenej za rok končiaci sa k 31. decembru 2021 sú v súlade s účtovnou závierkou za daný rok,
- výročná správa obsahuje informácie podľa zákona o účtovníctve.


Okrem toho, na základe našich poznatkov o účtovnej jednotke a situácii v nej, ktoré sme získali počas auditu účtovnej závierky, sme povinní uviesť, či sme zistili významné nesprávnosti vo výročnej správe, ktorú sme obdržali pred dátumom vydania tejto správy audítora. V tejto súvislosti neexistujú zistenia, ktoré by sme mali uviesť.

V Bratislave, dňa 11. mája 2022

Grant Thornton Audit, s.r.o.
Audítorská spoločnosť
Licencia UDVA č. 28
Hodžovo námestie 1A, 811 06 Bratislava



Ing. Filip Tichý, MSc
Konateľ



Ing. Ladislav Nyéki
Audítor, licencia UDVA č. 1055

ÚČTOVNÁ ZÁVIERKA

podnikateľov v podvojnom účtovníctve



zostavená k 3 1 . 1 2 . 2 0 2 1

Číselné údaje sa zarovnávajú vpravo, ostatné údaje sa píšú zľava. Nevyplnené riadky sa ponechávajú prázdne.

Údaje sa vyplňajú paličkovým písmom (podľa tohto vzoru), písacím strojom alebo tlačiarňou, a to čiernou alebo tmavomodrou farbou.

Á Ā B Č D Ě F G H Í J K L M N O P Q R Š T Ú V X Ý Ž 0 1 2 3 4 5 6 7 8 9

Daňové identifikačné číslo	Účtovná závierka	Účtovná jednotka	Mesiac	Rok
2 0 2 2 0 4 3 9 1 4	<input checked="" type="checkbox"/> riadna	malá	od 0 1	2 0 2 1
IČO	<input type="checkbox"/> mimoriadna	<input checked="" type="checkbox"/> veľká	do 1 2	2 0 2 1
3 5 9 5 0 2 3 4	<input type="checkbox"/> priebežná	(vyznačí sa x)	od 0 1	2 0 2 0
SK NACE			do 1 2	2 0 2 0
8 2 . 9 2 . 0				

Priložené súčasti účtovnej závierky	<input checked="" type="checkbox"/> Súvaha (Úč POD 1-01) (v celých eurách)	<input checked="" type="checkbox"/> Výkaz ziskov a strát (Úč POD 2-01) (v celých eurách)	<input checked="" type="checkbox"/> Poznámky (Úč POD 3-01) (v celých eurách alebo eurocentoch)
-------------------------------------	---	---	---

Obchodné meno (názov) účtovnej jednotky
B I C S l o v a k i a s . r . o .

Sídlo účtovnej jednotky

Ulica Číslo
P r i e m y s e l n á **1**


PSČ Obec
9 2 6 0 1 **S e r e ď**

Označenie obchodného registra a číslo zápisu obchodnej spoločnosti
O k r e s n ý s ú d T r n a v a

O d d i e l : S r o . , v l o ž k a č . 1 7 7 9 7 / T

Telefónne číslo Faxové číslo

E-mailová adresa

Zostavená dňa: 3 1 . 0 3 . 2 0 2 2	Schválená dňa: . . 2 0	Podpisový záznam štatutárneho orgánu účtovnej jednotky alebo člena štatutárneho orgánu účtovnej jednotky alebo podpisový záznam fyzickej osoby, ktorá je účtovnou jednotkou: 
---------------------------------------	---------------------------	--

Záznamy daňového úradu

Miesto pre evidenčné číslo

Odtlačok prezentačnej pečiatky daňového úradu



Ozna- čenie a	STRANA AKTÍV b	Číslo riadku c	Bežné účtovné obdobie		Bezprostredne predchádzajúce účtovné obdobie		
			1	Brutto - časť 1		Netto 2	Netto 3
				Korekcia - časť 2			
	SPOLU MAJETOK r. 02 + r. 33 + r. 74	01	5 4 7 9 6 2 8 4	5 2 3 5 0 4 1 2			
			2 4 4 5 8 7 2		5 7 0 4 4 9 6 8		
A.	Neobežný majetok r. 03 + r. 11 + r. 21	02	1 4 0 8 8 9 5	3 4 1 5 1 0			
			1 0 6 7 3 8 5		3 8 6 5 6 9		
A.I.	Dlhodobý nehmotný majetok súčet (r. 04 až r. 10)	03	5 8 1 5 6 7				
			5 8 1 5 6 7		5 9 1 8		
A.I.1.	Aktivované náklady na vývoj (012) - /072, 091A/	04					
2.	Softvér (013) - /073, 091A/	05	2 4 6 5 6 7				
			2 4 6 5 6 7		5 9 1 8		
3.	Oceniteľné práva (014) - /074, 091A/	06					
4.	Goodwill (015) - /075, 091A/	07					
5.	Ostatný dlhodobý nehmotný majetok (019, 01X) - /079, 07X, 091A/	08	3 3 5 0 0 0				
			3 3 5 0 0 0				
6.	Obstarávaný dlhodobý nehmotný majetok (041) - /093/	09					
7.	Poskytnuté preddavky na dlhodobý nehmotný majetok (051) - /095A/	10					
A.II.	Dlhodobý hmotný majetok súčet (r. 12 až r. 20)	11	8 2 7 3 2 8	3 4 1 5 1 0			
			4 8 5 8 1 8		3 8 0 6 5 1		
A.II.1.	Pozemky (031) - /092A/	12					
2.	Stavby (021) - /081, 092A/	13	4 1 4 6 2				
			4 1 4 6 2				
3.	Samostatné hnutelné veci a súbory hnutelných vecí (022) - /082, 092A/	14	7 8 5 8 6 6	3 4 1 5 1 0			
			4 4 4 3 5 6		3 8 0 6 5 1		



Označenie a	STRANA AKTÍV b	Číslo riadku c	Bežné účtovné obdobie		Bezprostredne predchádzajúce účtovné obdobie		
			1	Brutto - časť 1		Netto 2	Netto 3
				Korekcia - časť 2			
4.	Pestovateľské celky trvalých porastov (025) - /085, 092A/	15					
5.	Základné stádo a ľahné zvieratá (026) - /086, 092A/	16					
6.	Ostatný dlhodobý hmotný majetok (029, 02X, 032) - /089, 08X, 092A/	17					
7.	Obstarávaný dlhodobý hmotný majetok (042) - /094/	18					
8.	Poskytnuté preddavky na dlhodobý hmotný majetok (052) - /095A/	19					
9.	Opravná položka k nadobudnutému majetku (+/- 097) +/- 098	20					
A.III.	Dlhodobý finančný majetok súčet (r. 22 až r. 32)	21					
A.III.1.	Podielové cenné papiere a podiely v prepojených účtovných jednotkách (061A, 062A, 063A) - /096A/	22					
2.	Podielové cenné papiere a podiely s podielovou účasťou okrem v prepojených účtovných jednotkách (062A) - /096A/	23					
3.	Ostatné realizovateľné cenné papiere a podiely (063A) - /096A/	24					
4.	Pôžičky prepojeným účtovným jednotkám (066A) - /096A/	25					
5.	Pôžičky v rámci podielovej účasti okrem prepojeným účtovným jednotkám (066A) - /096A/	26					
6.	Ostatné pôžičky (067A) - /096A/	27					
7.	Dlhové cenné papiere a ostatný dlhodobý finančný majetok (065A, 069A, 06XA) - /096A/	28					



Označenie a	STRANA AKTÍV b	Číslo riadku c	Bežné účtovné obdobie		Bezprostredne predchádzajúce účtovné obdobie
			1	2	
			Brutto - časť 1 Korekcia - časť 2	Netto 2	
					Netto 3
1.a.	Pohľadávky z obchodného styku voči prepojeným účtovným jednotkám (311A, 312A, 313A, 314A, 315A, 31XA) - /391A/	43			
1.b.	Pohľadávky z obchodného styku v rámci podielovej účasti okrem pohľadávok voči prepojeným účtovným jednotkám (311A, 312A, 313A, 314A, 315A, 31XA) - /391A/	44			
1.c.	Ostatné pohľadávky z obchodného styku (311A, 312A, 313A, 314A, 315A, 31XA) - /391A/	45	2 0 8 2 9	2 0 8 2 9	3 9 7 5 1
2.	Čistá hodnota zákazky (316A)	46			
3.	Ostatné pohľadávky voči prepojeným účtovným jednotkám (351A) - /391A/	47			
4.	Ostatné pohľadávky v rámci podielovej účasti okrem pohľadávok voči prepojeným účtovným jednotkám (351A) - /391A/	48			
5.	Pohľadávky voči spoločníkom, členom a združeniu (354A, 355A, 358A, 35XA) - /391A/	49			
6.	Pohľadávky z derivátových operácií (373A, 376A)	50			
7.	Iné pohľadávky (335A, 336A, 33XA, 371A, 374A, 375A, 378A) - /391A/	51			
8.	Odložená daňová pohľadávka (481A)	52	1 0 4 9 2 4 8	1 0 4 9 2 4 8	8 7 6 4 0 6
B.III.	Krátkodobé pohľadávky súčet (r. 54 + r. 58 až r. 65)	53	1 1 8 6 1 1 5 2	1 1 8 0 5 8 3 9	2 5 8 6 7 9 2 7
B.III.1.	Pohľadávky z obchodného styku súčet (r. 55 až r. 57)	54	9 8 3 5 0 9 5	9 7 7 9 7 8 2	1 3 9 1 3 2 2 2
1.a.	Pohľadávky z obchodného styku voči prepojeným účtovným jednotkám (311A, 312A, 313A, 314A, 315A, 31XA) - /391A/	55	8 6 1 0 2 4 7	8 5 5 4 9 3 4	1 2 8 1 8 5 5 7
1.b.	Pohľadávky z obchodného styku v rámci podielovej účasti okrem pohľadávok voči prepojeným účtovným jednotkám (311A, 312A, 313A, 314A, 315A, 31XA) - /391A/	56	5 5 3 1 3		



Ozna- čenie a	STRANA AKTÍV b	Číslo riadku c	Bežné účtovné obdobie		Bezprostredne predchádzajúce
			1	2	úctovné obdobie
			Brutto - časť 1 Korekcia - časť 2	Netto	Netto 3
1.c.	Ostatné pohľadávky z obchodného styku (311A, 312A, 313A, 314A, 315A, 31XA) - /391A/	57	1 2 2 4 8 4 8	1 2 2 4 8 4 8	1 0 9 4 6 6 5
2.	Čistá hodnota zákazky (316A)	58			
3.	Ostatné pohľadávky voči prepojeným účtovným jednotkám (351A) - /391A/	59	9 2 5 0 1 5	9 2 5 0 1 5	1 0 6 6 2 5 4 1
4.	Ostatné pohľadávky v rámci podielovej účasti okrem pohľadávok voči prepojeným účtovným jednotkám (351A) - /391A/	60			
5.	Pohľadávky voči spoločníkom, členom a združeniu (354A, 355A, 358A, 35XA, 398A) - /391A/	61			
6.	Sociálne poistenie (336A) - /391A/	62			
7.	Daňové pohľadávky a dotácie (341, 342, 343, 345, 346, 347) - /391A/	63	1 0 6 8 3 5 8	1 0 6 8 3 5 8	1 2 7 6 0 2 3
8.	Pohľadávky z derivátových operácií (373A, 376A)	64			
9.	Iné pohľadávky (335A, 33XA, 371A, 374A, 375A, 378A) - /391A/	65	3 2 6 8 4	3 2 6 8 4	1 6 1 4 1
B.IV.	Krátkodobý finančný majetok súčet (r. 67 až r. 70)	66			
B.IV.1.	Krátkodobý finančný majetok v prepoje- ných účtovných jednotkách (251A, 253A, 256A, 257A, 25XA) - /291A, 29XA/	67			
2.	Krátkodobý finančný majetok bez krátkodobé- ho finančného majetku v prepojených účtov- ných jednotkách (251A, 253A, 256A, 257A, 25XA) - /291A, 29XA/	68			
3.	Vlastné akcie a vlastné obchodné podieľy (252)	69			
4.	Obstarávaný krátkodobý finančný majetok (259, 314A) - /291A/	70			



Označenie a	STRANA AKTÍV b	Číslo riadku c	Bežné účtovné obdobie		Bezprostredne predchádzajúce účtovné obdobie
			1	2	3
			Brutto - časť 1 Korekcia - časť 2	Netto	Netto
B.V.	Finančné účty r. 72 + r. 73	71	9 5 8 0 0 3	9 5 8 0 0 3	8 6 9 4 4 4
B.V.1.	Peniaze (211, 213, 21X)	72			
2.	Účty v bankách (221A, 22X, +/- 261)	73	9 5 8 0 0 3	9 5 8 0 0 3	8 6 9 4 4 4
C.	Časové rozlíšenie súčet (r. 75 až r. 78)	74	1 3 9 6 6	1 3 9 6 6	
C.1.	Náklady budúcich období dlhodobé (381A, 382A)	75			
2.	Náklady budúcich období krátkodobé (381A, 382A)	76	1 3 9 6 6	1 3 9 6 6	
3.	Prijmy budúcich období dlhodobé (385A)	77			
4.	Prijmy budúcich období krátkodobé (385A)	78			

Označenie a	STRANA PASÍV b	Číslo riadku c	Bežné účtovné obdobie 4	Bezprostredne predchádzajúce účtovné obdobie 5
	SPOLU VLASTNÉ IMANIE A ZÁVÄZKY r. 80 + r. 101 + r. 141	79	5 2 3 5 0 4 1 2	5 7 0 4 4 9 6 8
A.	Vlastné imanie r. 81 + r. 85 + r. 86 + r. 87 + r. 90 + r. 93 + r. 97 + r. 100	80	3 0 3 4 4 8 1 6	2 6 5 4 8 7 8 1
A.I.	Základné imanie súčet (r. 82 až r. 84)	81	1 5 5 7 4 2 5 5	1 5 5 7 4 2 5 5
A.I.1.	Základné imanie (411 alebo +/- 491)	82	1 5 5 7 4 2 5 5	1 5 5 7 4 2 5 5
2.	Zmena základného imania +/- 419	83		
3.	Pohľadávky za upísané vlastné imanie (/-/353)	84		
A.II.	Emisné ážio (412)	85		
A.III.	Ostatné kapitálové fondy (413)	86		
A.IV.	Zákonné rezervné fondy r. 88 + r. 89	87	1 5 5 7 4 2 6	1 5 5 7 4 2 6
A.IV.1.	Zákonný rezervný fond a nedeliteľný fond (417A, 418, 421A, 422)	88	1 5 5 7 4 2 6	1 5 5 7 4 2 6
2.	Rezervný fond na vlastné akcie a vlastné podiely (417A, 421A)	89		



Označenie a	STRANA PASÍV b	Číslo riadku c	Bežné účtovné obdobie 4	Bezprostredne predchádzajúce účtovné obdobie 5
A.V.	Ostatné fondy zo zisku r. 91 + r. 92	90		
A.V.1.	Štatutárne fondy (423, 42X)	91		
2.	Ostatné fondy (427, 42X)	92		
A.VI.	Oceňovacie rozdiely z precenenia súčet (r. 94 až r. 96)	93		
A.VI.1.	Oceňovacie rozdiely z precenenia majetku a záväzkov (+/- 414)	94		
2.	Oceňovacie rozdiely z kapitálových účastí (+/- 415)	95		
3.	Oceňovacie rozdiely z precenenia pri zlúčení, splnutí a rozdelení (+/- 416)	96		
A.VII.	Výsledok hospodárenia minulých rokov r. 98 + r. 99	97	6 4 1 7 1 0 0	6 1 3 0 3 6 6
A.VII.1.	Nerozdelený zisk minulých rokov (428)	98	6 4 1 7 1 0 0	6 1 3 0 3 6 6
2.	Neuhradená strata minulých rokov (-/429)	99		
A.VIII.	Výsledok hospodárenia za účtovné obdobie po zdanení +/- r. 01 - (r. 81 + r. 85 + r. 86 + r. 87 + r. 90 + r. 93 + r. 97 + r. 101 + r. 141)	100	6 7 9 6 0 3 5	3 2 8 6 7 3 4
B.	Záväzky r. 102 + r. 118 + r. 121 + r. 122 + r. 136 + r. 139 + r. 140	101	2 2 0 0 5 5 9 6	3 0 4 9 6 1 8 7
B.I.	Dlhodobé záväzky súčet (r. 103 + r. 107 až r. 117)	102	5 4 8 1	5 3 4 2
B.I.1.	Dlhodobé záväzky z obchodného styku súčet (r. 104 až r. 106)	103		
1.a.	Záväzky z obchodného styku voči prepojeným účtovným jednotkám (321A, 475A, 476A)	104		
1.b.	Záväzky z obchodného styku v rámci podielovej účasti okrem záväzkov voči prepojeným účtovným jednotkám (321A, 475A, 476A)	105		
1.c.	Ostatné záväzky z obchodného styku (321A, 475A, 476A)	106		
2.	Čistá hodnota zákazky (316A)	107		
3.	Ostatné záväzky voči prepojeným účtovným jednotkám (471A, 47XA)	108		
4.	Ostatné záväzky v rámci podielovej účasti okrem záväzkov voči prepojeným účtovným jednotkám (471A, 47XA)	109		
5.	Ostatné dlhodobé záväzky (479A, 47XA)	110		
6.	Dlhodobé prijaté preddavky (475A)	111		
7.	Dlhodobé zmenky na úhradu (478A)	112		
8.	Vydané dlhopisy (473A/-/255A)	113		
9.	Záväzky zo sociálneho fondu (472)	114	5 4 8 1	5 3 4 2
10.	Iné dlhodobé záväzky (336A, 372A, 474A, 47XA)	115		
11.	Dlhodobé záväzky z derivátových operácií (373A, 377A)	116		
12.	Odložený daňový záväzok (481A)	117		



Označenie a	STRANA PASÍV b	Číslo riadku c	Bežné účtovné obdobie 4	Bezprostredne predchádzajúce účtovné obdobie 5
B.II.	Dlhodobé rezervy r. 119 + r. 120	118		
B.II.1.	Zákonné rezervy (451A)	119		
2.	Ostatné rezervy (459A, 45XA)	120		
B.III.	Dlhodobé bankové úvery (461A, 46XA)	121		
B.IV.	Krátkodobé záväzky súčet (r. 123 + r. 127 až r. 135)	122	1 9 0 4 1 9 9 0	2 8 3 1 0 1 4 9
B.IV.1.	Záväzky z obchodného styku súčet (r. 124 až r. 126)	123	5 1 3 2 3 4 4	2 8 2 7 5 8 6 4
1.a.	Záväzky z obchodného styku voči prepojeným účtovným jednotkám (321A, 322A, 324A, 325A, 326A, 32XA, 475A, 476A, 478A, 47XA)	124	3 1 1 0 1 8 0	2 4 8 9 5 3 2 0
1.b.	Záväzky z obchodného styku v rámci podielovej účasti okrem záväzkov voči prepojeným účtovným jednotkám (321A, 322A, 324A, 325A, 326A, 32XA, 475A, 476A, 478A, 47XA)	125		
1.c.	Ostatné záväzky z obchodného styku (321A, 322A, 324A, 325A, 326A, 32XA, 475A, 476A, 478A, 47XA)	126	2 0 2 2 1 6 4	3 3 8 0 5 4 4
2.	Čistá hodnota zákazky (316A)	127		
3.	Ostatné záväzky voči prepojeným účtovným jednotkám (361A, 36XA, 471A, 47XA)	128	1 3 1 0 9 4 8 1	
4.	Ostatné záväzky v rámci podielovej účasti okrem záväzkov voči prepojeným účtovným jednotkám (361A, 36XA, 471A, 47XA)	129		
5.	Záväzky voči spoločníkom a združeniu (364, 365, 366, 367, 368, 398A, 478A, 479A)	130		
6.	Záväzky voči zamestnancom (331, 333, 33X, 479A)	131	1 3 0 0 0 0	2 3 9 8 3
7.	Záväzky zo sociálneho poistenia (336A)	132	2 1 4 6 9	6 8 8 0
8.	Daňové záväzky a dotácie (341, 342, 343, 345, 346, 347, 34X)	133	6 4 8 6 9 6	3 4 2 2
9.	Záväzky z derivátových operácií (373A, 377A)	134		
10.	Iné záväzky (372A, 379A, 474A, 475A, 479A, 47XA)	135		
B.V.	Krátkodobé rezervy r. 137 + r. 138	136	2 9 5 3 0 5 0	2 1 7 9 8 2 2
B.V.1.	Zákonné rezervy (323A, 451A)	137	5 1 8 5 5	4 7 0 4 2
2.	Ostatné rezervy (323A, 32X, 459A, 45XA)	138	2 9 0 1 1 9 5	2 1 3 2 7 8 0
B.VI.	Bežné bankové úvery (221A, 231, 232, 23X, 461A, 46XA)	139	5 0 7 5	8 7 4
B.VII.	Krátkodobé finančné výpomoci (241, 249, 24X, 473A, /-/255A)	140		
C.	Časové rozlíšenie súčet (r. 142 až r. 145)	141		
C.1.	Výdavky budúcich období dlhodobé (383A)	142		
2.	Výdavky budúcich období krátkodobé (383A)	143		
3.	Výnosy budúcich období dlhodobé (384A)	144		
4.	Výnosy budúcich období krátkodobé (384A)	145		



Ozna- čenie a	Text b	Číslo riadku c	Skutočnosť	
			bežné účtovné obdobie	bezprostredne predchádzajúce účtovné obdobie
			1	2
*	Čistý obrat (časť účt. tr. 6 podľa zákona)	01	2 2 5 4 6 4 4 0 9	2 0 0 1 5 8 7 5 6
**	Výnosy z hospodárskej činnosti spolu súčet (r. 03 až r. 09)	02	2 2 8 8 4 3 6 8 5	2 0 0 6 4 4 1 5 6
I.	Tržby z predaja tovaru (604, 607)	03		
II.	Tržby z predaja vlastných výrobkov (601)	04	1 4 3 4 9 1 4 8 3	1 2 6 2 3 7 6 5 9
III.	Tržby z predaja služieb (602, 606)	05	3 8 3 3 1 4 1	3 2 1 8 9 3 9
IV.	Zmeny stavu vnútroorganizačných zásob (+/-) (účtová skupina 61)	06	2 4 1 1 7 3 0	- 3 8 8 4 3 7
V.	Aktivácia (účtová skupina 62)	07		
VI.	Tržby z predaja dlhodobého nehmotného majetku, dlhodobého hmotného majetku a materiálu (641, 642)	08	7 8 1 3 9 7 8 5	7 0 7 0 2 1 5 8
VII.	Ostatné výnosy z hospodárskej činnosti (644, 645, 646, 648, 655, 657)	09	9 6 7 5 4 6	8 7 3 8 3 7
**	Náklady na hospodársku činnosť spolu r. 11 + r. 12 + r. 13 + r. 14 + r. 15 + r. 20 + r. 21 + r. 24 + r. 25 + r. 26	10	2 2 0 3 3 1 6 2 4	1 9 6 1 3 7 7 8 7
A.	Náklady vynaložené na obstaranie predaného tovaru (504, 507)	11		
B.	Spotreba materiálu, energie a ostatných neskladovateľných dodávok (501, 502, 503)	12	1 1 9 7 0 3 6 9 5	1 0 5 4 7 4 4 8 5
C.	Opravné položky k zásobám (+/-) (505)	13	- 4 0 7 4 1 0	3 7 6 1 7 4
D.	Služby (účtová skupina 51)	14	2 3 7 7 1 4 0 5	1 9 8 5 4 3 1 6
E.	Osobné náklady (r. 16 až r. 19)	15	1 8 4 1 5 2 8	1 8 8 1 1 3 0
E.1.	Mzdové náklady (521, 522)	16	1 4 2 1 0 8 5	1 4 3 0 0 7 9
2.	Odmeny členom orgánov spoločnosti a družstva (523)	17		
3.	Náklady na sociálne poistenie (524, 525, 526)	18	3 9 5 7 6 4	4 2 2 2 9 1
4.	Sociálne náklady (527, 528)	19	2 4 6 7 9	2 8 7 6 0
F.	Dane a poplatky (účtová skupina 53)	20	6 6 2	1 0 9 0
G.	Odpisy a opravné položky k dlhodobému nehmotnému majetku a dlhodobému hmotnému majetku (r. 22 + r. 23)	21	9 7 9 7 4	9 9 2 1 6
G.1.	Odpisy dlhodobého nehmotného majetku a dlhodobého hmotného majetku (551)	22	9 7 9 7 4	9 9 2 1 6
2.	Opravné položky k dlhodobému nehmotnému majetku a dlhodobému hmotnému majetku (+/-) (553)	23		
H.	Zostatková cena predaného dlhodobého majetku a predaného materiálu (541, 542)	24	7 4 9 0 3 7 4 3	6 7 7 4 5 6 2 1
I.	Opravné položky k pohľadávkam (+/-) (547)	25		
J.	Ostatné náklady na hospodársku činnosť (543, 544, 545, 546, 548, 549, 555, 557)	26	4 2 0 0 2 7	7 0 5 7 5 5
***	Výsledok hospodárenia z hospodárskej činnosti (+/-) (r. 02 - r. 10)	27	8 5 1 2 0 6 1	4 5 0 6 3 6 9



Ozna- čenie a	Text b	Číslo riadku c	Skutočnosť	
			bežné účtovné obdobie 1	bezprostredne predchádzajúce účtovné obdobie 2
			*	Pridaná hodnota (r. 03 + r. 04 + r. 05 + r. 06 + r. 07) - (r. 11 + r. 12 + r. 13 + r. 14)
**	Výnosy z finančnej činnosti spolu r. 30 + r. 31 + r. 35 + r. 39 + r. 42 + r. 43 + r. 44	29	1 7 2 5 7 1	1 0 4 4 4 2
VIII.	Tržby z predaja cenných papierov a podielov (661)	30		
IX.	Výnosy z dlhodobého finančného majetku súčet (r. 32 až r. 34)	31		
IX.1.	Výnosy z cenných papierov a podielov od prepojených účtovných jednotiek (665A)	32		
2.	Výnosy z cenných papierov a podielov v podielovej účasti okrem výnosov prepojených účtovných jednotiek (665A)	33		
3.	Ostatné výnosy z cenných papierov a podielov (665A)	34		
X.	Výnosy z krátkodobého finančného majetku súčet (r. 36 až r. 38)	35		
X.1.	Výnosy z krátkodobého finančného majetku od prepojených účtovných jednotiek (666A)	36		
2.	Výnosy z krátkodobého finančného majetku v podielovej účasti okrem výnosov prepojených účtovných jednotiek (666A)	37		
3.	Ostatné výnosy z krátkodobého finančného majetku (666A)	38		
XI.	Výnosové úroky (r. 40 + r. 41)	39	6 7 9 6	6 3 0
XI.1.	Výnosové úroky od prepojených účtovných jednotiek (662A)	40	6 7 9 6	6 3 2
2.	Ostatné výnosové úroky (662A)	41		- 2
XII.	Kurzové zisky (663)	42	1 6 5 7 7 5	1 0 3 8 1 2
XIII.	Výnosy z precenenia cenných papierov a výnosy z derivátových operácií (664, 667)	43		
XIV.	Ostatné výnosy z finančnej činnosti (668)	44		
**	Náklady na finančnú činnosť spolu r. 46 + r. 47 + r. 48 + r. 49 + r. 52 + r. 53 + r. 54	45	2 3 4 1 7 7	2 1 4 8 9 1
K.	Predané cenné papiere a podiely (561)	46		
L.	Náklady na krátkodobý finančný majetok (566)	47		
M.	Opravné položky k finančnému majetku (+/-) (565)	48		
N.	Nákladové úroky (r. 50 + r. 51)	49	3 7 7 3 8	4
N.1.	Nákladové úroky pre prepojené účtovné jednotky (562A)	50	3 7 7 3 8	4
2.	Ostatné nákladové úroky (562A)	51		
O.	Kurzové straty (563)	52	1 7 6 8 1 0	1 9 9 3 8 9
P.	Náklady na precenenie cenných papierov a náklady na derivátové operácie (564, 567)	53		
Q.	Ostatné náklady na finančnú činnosť (568, 569)	54	1 9 6 2 9	1 5 4 9 8



Ozna- čenie a	Text b	Číslo riadku c	Skutočnosť	
			bežné účtovné obdobie	bezprostredne predchádzajúce účtovné obdobie
			1	2
***	Výsledok hospodárenia z finančnej činnosti (+/-) (r. 29 - r. 45)	55	- 6 1 6 0 6	- 1 1 0 4 4 9
****	Výsledok hospodárenia za účtovné obdobie pred zdanením (+/-) (r. 27 + r. 55)	56	8 4 5 0 4 5 5	4 3 9 5 9 2 0
R.	Daň z príjmov (r. 58 + r. 59)	57	1 6 5 4 4 2 0	1 1 0 9 1 8 6
R.1.	Daň z príjmov splatná (591, 595)	58	1 8 2 7 2 6 2	1 1 8 9 6 2 2
2.	Daň z príjmov odložená (+/-) (592)	59	- 1 7 2 8 4 2	- 8 0 4 3 6
S.	Prevod podielov na výsledku hospodárenia spoločníkom (+/- 596)	60		
****	Výsledok hospodárenia za účtovné obdobie po zdanení (+/-) (r. 56 - r. 57 - r. 60)	61	6 7 9 6 0 3 5	3 2 8 6 7 3 4

A. INFORMÁCIE O ÚČTOVNEJ JEDNOTKE**1. Všeobecné informácie o spoločnosti**

Názov spoločnosti: BIC Slovakia s.r.o. (ďalej len Spoločnosť)

Sídlo spoločnosti: Priemyselná 1, 926 01 Sereď

Spoločnosť bola založená 25.07.2005 a do obchodného registra bola zapísaná 15.08.2005 (Obchodný register Okresného súdu v Trnave, oddiel Sro, vložka 17797/T).

2. Predmet činnosti Spoločnosti

- kúpa tovaru za účelom predaja iným prevádzkovateľom na ďalší predaj (veľkoobchod),
- kúpa tovaru za účelom jeho predaja konečnému spotrebiteľovi (maloobchod),
- baliace činnosti,
- sprostredkovateľská činnosť v oblasti obchodu a služieb v rozsahu voľnej živnosti, reklamná a propagačná činnosť

3. Údaje o neobmedzenom ručení

Spoločnosť nie je neobmedzene ručiacim spoločníkom v iných spoločnostiach podľa §56 ods. 5 Obchodného zákonníka.

4. Schválenie účtovnej závierky zostavenej za predchádzajúce obdobie

Účtovná závierka k 31.12.2020 za predchádzajúce účtovné obdobie bola schválená uznesením valného zhromaždenia Spoločnosti dňa 25.06.2021.

5. Zverejnenie účtovnej závierky za predchádzajúce účtovné obdobie

Účtovná závierka Spoločnosti k 31.12.2020 spolu so správou audítora o overení účtovnej závierky k 31.12.2020 a výročnou správou bola uložená do registra účtovných závierok dňa 12.5.2021.

Účtovná závierka je určená pre používateľov, ktorí majú primerané znalosti o obchodných a ekonomických činnostiach a účtovníctve a ktorí analyzujú tieto informácie s primeranou pozornosťou. Účtovná závierka neposkytuje a ani nemôže poskytovať všetky informácie, ktoré by existujúci a potenciálni investori, poskytovatelia úverov a pôžičiek a iní veritelia, mohli potrebovať. Títo používatelia musia relevantné informácie získať z iných zdrojov.

6. Právny dôvod zostavenia účtovnej závierky

Účtovná závierka Spoločnosti je zostavená k poslednému dňu účtovného obdobia ako riadna účtovná závierka podľa §17 ods. 6 zákona NR SR č. 431/2002 Z. z. o účtovníctve za obdobie od 1.1.2021 do 31.12.2021.

7. Údaje o skupine

	Názov	Sídlo	Miesto uloženia konsolidovanej závierky
Koncern	SOCIETE BIC	Rue Jeanne D'Asnieres 14, Clichy 921 10,	Rue Jeanne D'Asnieres 14, Clichy 921 10,

Spoločnosť sa zahŕňa do konsolidovanej účtovnej závierky spoločnosti SOCIETE BIC. Konsolidovanú účtovnú závierku koncernu SOCIETE BIC zostavuje spoločnosť SOCIETE BIC. Tieto konsolidované účtovné závierky je možné dostať na Rue Jeanne D'Asnieres 14, Clichy 921 10, Francúzsko. Adresa

registrového súdu, ktorý vedie obchodný register, kde sú uložené konsolidované účtovné závierky, je Greffe du Tribunal de Commerce de Nanterre, 4 rue Pablo Néruda, 92020 NANTERRE Cedex.

8. Počet zamestnancov

Údaje o počte zamestnancov za bežné účtovné obdobie a bezprostredne predchádzajúce účtovné obdobie sú uvedené v nasledujúcom prehľade:

Názov položky	Bežné účtovné obdobie	Bezprostredne predchádzajúce účtovné obdobie
Priemerný prepočítaný počet zamestnancov	38	48
Stav zamestnancov ku dňu, ku ktorému sa zostavuje účtovná závierka, z toho:	38	45
počet vedúcich zamestnancov	1	1

B. INFORMÁCIE O PRIJATÝCH ÚČTOVNÝCH POSTUPOCH

1. Východiská pre zostavenie účtovnej závierky

Účtovná závierka bola zostavená za predpokladu, že Spoločnosť bude nepretržite pokračovať vo svojej činnosti.

Na konci roku 2019 sa prvýkrát objavili správy z Číny o koronavíruse a jeho prenose na človeka. Prvé prípady v Európe boli zaznamenané vo februári 2020. Následne sa vírus rozšíril do celého sveta a Svetová zdravotnícka organizácia ho označila za pandémiu. Spoločnosť nezaznamenala vplyv pandémie na čistý obrat, rovnako ani priamy vplyv na počet zamestnancov. Na celkovú finančnú situáciu Spoločnosti tak pandémia nemala zásadný negatívny vplyv.

V súvislosti s inváziou ruských ozbrojených síl na Ukrajinu 24.2.2022 a následným zavedením sankčných opatrení voči Ruskej federácii, vedenie účtovnej jednotky v spolupráci s ostatnými osobami poverenými riadením a správou na základe informácií, ktoré boli k dispozícii ku dňu zostavenia účtovnej závierky, posúdili vplyv aktuálneho vývoja na finančnú a ekonomickú situáciu účtovnej jednotky. Hoci aktuálne nie je možné bližšie kvantifikovať, do akej miery môže táto situácia negatívne ovplyvniť budúci chod spoločnosti, vedenie účtovnej jednotky sa domnieva, že nie je v tejto súvislosti spochybnený predpoklad nepretržitého trvania účtovnej jednotky, to jest účtovná jednotka bude schopná pokračovať vo svojej činnosti i v blízkej budúcnosti.

2. Účtovné zásady a účtovné metódy

Spoločnosť uplatnila účtovné zásady a účtovné metódy v súlade s platnými účtovnými predpismi.

Spoločnosť vedie účtovníctvo na základe dodržania časovej a vecnej súvislosti nákladov a výnosov. Za základ sa berú všetky náklady a výnosy, ktoré sa vzťahujú na účtovné obdobie bez ohľadu na dátum ich platenia.

Účtovné metódy a všeobecné účtovné zásady boli účtovnou jednotkou konzistentne aplikované.

3. Zmeny oproti predchádzajúcemu účtovnému obdobiu

Druh zmeny	Dôvod zmeny	Popis zmeny	Peňažné vyjadrenie vplyvu na hodnoty majetku, záväzkov, vlastného imania, výsledku hospodárenia
Spôsob oceňovania	bez zmeny		
Postupy účtovania	bez zmeny		
Usporiadanie položiek účtovnej závierky	bez zmeny		
Obsahové vymedzenie položiek účtovnej závierky	bez zmeny		
Spôsob odpisovania	bez zmeny		

4. Použitie odhadov a úsudkov

Zostavenie účtovnej závierky si vyžaduje, aby manažment Spoločnosti urobil úsudky, odhady a predpoklady, ktoré ovplyvňujú aplikáciu účtovných metód a účtovných zásad a hodnotu vykazovaného majetku, záväzkov, výnosov a nákladov. Odhady a súvisiace predpoklady sú založené na minulých skúsenostiach a iných rozličných faktoroch, považovaných za primerané okolnostiam, na základe ktorých sa formuje východisko pre posúdenie účtovných hodnôt majetku a záväzkov, ktoré nie sú zrejme z iných zdrojov. Skutočné výsledky sa preto môžu líšiť od odhadov.

Odhady a súvisiace predpoklady sú neustále prehodnocované. Korekcie účtovných odhadov nie sú vykázané retrospektívne, ale sú vykázané v období, v ktorom je odhad korigovaný, ak korekcia ovplyvňuje iba toto obdobie, alebo v období korekcie a v budúcich obdobiach, ak korekcia ovplyvňuje toto aj budúce obdobia.

Spoločnosť neidentifikovala takú neistotu v odhadoch a predpokladoch, pri ktorej by existovalo významné riziko, že by mohla viesť k ich významnej úprave v nasledujúcom účtovnom období.

5. Informácie o významných transakciách neuvádzaných v súvahe

Okrem skutočností uvádzaných v bode H, v bežnom účtovnom období neboli realizované iné transakcie, ktoré sa neuvádzajú v súvahe a ktoré by mohli mať významný vplyv na posúdenie finančnej situácie Spoločnosti.

6. Spôsob a určenie ocenenia jednotlivých položiek majetku a záväzkov

6.1. Dlhodobý nehmotný majetok a dlhodobý hmotný majetok

Dlhodobý majetok nakupovaný sa oceňuje obstarávacou cenou, ktorá zahŕňa cenu obstarania a náklady súvisiace s obstaraním (clo, prepravu, montáž, poistné a pod.).

Súčasťou obstarávacej ceny dlhodobého hmotného majetku od 1. januára 2003 nie sú úroky z cudzích zdrojov ani realizované kurzové rozdiely, ktoré vznikli do momentu uvedenia dlhodobého majetku do používania.

Súčasťou obstarávacej ceny dlhodobého nehmotného majetku nie sú od 1. júla 2010 úroky z cudzích zdrojov, ktoré vznikli do momentu zaradenia dlhodobého nehmotného majetku do používania.

Dlhodobý majetok vytvorený vlastnou činnosťou sa oceňuje vlastnými nákladmi. Vlastnými nákladmi sú všetky priame náklady vynaložené na výrobu alebo inú činnosť a nepriame náklady, ktoré sa vzťahujú na výrobu alebo inú činnosť.

6.2. Spôsob zostavenia odpisového plánu (úctovné odpisy)

Predpokladaná doba používania, metóda odpisovania a odpisová sadzba dlhodobého majetku sú uvedené v nasledujúcej tabuľke:

Por. čís.	Druh dlhodobého hmotného a nehmotného majetku	Predpokladaná doba používania	Ročná odpisová sadzba v %	Metóda odpisovania
1	Software	5 a 3 roky	20% a 33.33%	rovnomerné
2	Ostatný dlhodobý nehmotný majetok	4 roky	25%	rovnomerné
3	Stavby	8 rokov	12,50%	rovnomerné
	z toho: finančný prenájom			
4	Samostatné huteľné veci a súbory huteľných vecí	1, 3, 4, 8 a 9 rokov	100%, 33.33%, 25%, 12.5% a 11.11%	rovnomerné

6.3. Odpisy dlhodobého nehmotného majetku vychádzajú:

Odpisy dlhodobého nehmotného majetku vychádzajú z predpokladanej doby používania a predpokladaného priebehu.

Odpisovať sa začína prvým dňom mesiaca, v ktorom bol majetok uvedený do používania. Drobný dlhodobý nehmotný majetok, ktorého obstarávacía cena (resp. vlastné náklady) je 2 400 EUR a nižšia, sa odpisuje jednorazovo pri uvedení do používania.

Úctovné a daňové odpisy dlhodobého nehmotného majetku sa rovnajú.

6.4. Odpisy dlhodobého hmotného majetku vychádzajú:

Odpisy dlhodobého hmotného majetku vychádzajú z predpokladanej doby používania a predpokladaného priebehu jeho opotrebenia.

Odpisovať sa začína prvým dňom mesiaca, v ktorom bol majetok uvedený do používania.

Drobný dlhodobý hmotný majetok, ktorého obstarávacía cena (resp. vlastné náklady) je 1 700 EUR a nižšia, sa odpisuje jednorazovo pri uvedení do používania. Výnimku tvorí majetok, nakúpený organizačnou zložkou v Srbsku:

- Furniture
- Firewal
- Printer
- Switch
- Telephone
- HP laser jet
- Epson projektor
- Orman 115*100
- Multimedija CA3669G
- Mikrotalasna rerna Gorenje
- Sudomasina whirlpool
- Apart za kafu Bosch
- Del monitor
- Pokretne fioke
- Orman 115*100
- Okrugli stol

- Server proliant ML350P GEN8
- Komoda
- UPS uredjaj /UPS server
- Navigacija Zenec
- DELL Monitor P2214H
- DELL Monitor U2412M (2x)
- KALIDO - Radni sto 160x80 (5x)
- Please - rad.stolica sa naslonom za glavu (4x)
- Stolica za posetioce REPLY (9x)
- KALIDO radni sto 200*80 (3x)
- KALIDO radni sto 160*80
- HP Elitebook 820 i5-4300U
- Dell 24" Usharp U2414H Black
- Dell P2414H
- Fellowes 125Ci shredder 46120
- Dell 25" U2515H UltraSharp IPS
- Dell 27" S2715H IPS
- HP Office Jet 6970 AIO
- Ostala ulaganja
- Dell 27" S2715H IPS+Genius tas
- KALIDO radni sto 160x80 br 8
- HP EliteDisplay E232 (M1N98AA)
- Okrugli sto FI 80 cm
- DellHP JetDirect 620N
- SYNOLOGY DS1618 Disk station

Hodnota obstarávaného dlhodobého hmotného majetku, ktorý sa používa, sa zníži o opravnú položku vo výške zodpovedajúcej opotrebeniu.

V prípade prechodného zníženia úžitkovej hodnoty dlhodobého majetku, ktorá bola zistená pri inventarizácii a je výrazne nižšia ako jeho ocenenie v účtovníctve po odpočítaní oprávok, je vytvorená opravná položka na úroveň jeho zistenej úžitkovej hodnoty.

6.5. Zásoby

Zásoby sa oceňujú nižšou z nasledujúcich hodnôt: obstarávacou cenou (nakupované zásoby) alebo vlastnými nákladmi (zásoby vytvorené vlastnou činnosťou) alebo čistou realizačnou hodnotou.

Obstarávacia cena zahŕňa cenu zásob a náklady súvisiace s obstaraním (clo, prepravu, poistné, provízie, skonto, zľavy z ceny a pod.). Úroky z cudzích zdrojov nie sú súčasťou obstarávacej ceny. Zľava z ceny poskytnutá k už predaným alebo spotrebovaným zásobám sa účtuje ako zníženie nákladov na predané alebo spotrebované zásoby. Spoločnosť účtuje o zásobách spôsobom A tak, ako to definujú postupy účtovania. Úbytok zásob sa účtuje v hodnote štandardných cien.

Čistá realizačná hodnota je predpokladaná predajná cena znížená o predpokladané náklady na ich dokončenie a o predpokladané náklady súvisiace s ich predajom. Ak sú obstarávacia cena alebo vlastné náklady zásob vyššie než ich čistá realizačná hodnota ku dňu, ku ktorému sa zostavuje účtovná závierka, vytvára sa opravná položka k zásobám vo výške rozdielu medzi ich ocenením v účtovníctve a ich čistou realizačnou hodnotou.

Zníženie hodnoty zásob sa upravuje vytvorením opravnej položky.

Vlastné náklady zahŕňajú priame náklady (priamy materiál, prepravu, prácu) a výrobnú réžiu. Výrobná réžia sa do vlastných nákladov zahŕňa v závislosti od času potrebného na výrobu hotového výrobku.

Správna réžia a odbytové náklady nie sú súčasťou vlastných nákladov. Súčasťou vlastných nákladov nie sú úroky z cudzích zdrojov.

Spoločnosť počas roka oceňuje zásoby štandardnou cenou, ktorú si stanoví k 1.1. alebo pri prvom nákupe materiálu. Štandardné ceny sa tvoria nasledovne :

- Obalový materiál: obstarávacia cena , ktorá už zahŕňa prepravu, prípadne clo, pretože prepravu zabezpečuje dodávateľ obalových materiálov a je zahrnutá vo fakturovanej cene.
- Suroviny : obstarávacia cena + preprava vo výške 1,0% z obstarávacej ceny (pre dodávky z Francúzska) alebo 3,0% (pre všetkých ostatných dodávateľov), pretože prepravu surovín zabezpečuje Spoločnosť.
- Hotové výrobky : obalový materiál + suroviny + priama práca (direct labour cost) + FM réžia (copacking + warehousing cost) + výrobná réžia (local cost)

Každý hotový výrobok, má stanovený postup výroby (BOM), v ktorom je stanovené potrebné množstvo obalových materiálov, surovín a nepriamych nákladov. Nepriame náklady sú stanovené podľa počtu hodín potrebných na výrobu 100.000.000 ks daného hotového výrobku. Všetky hotové výrobky sú rozdelené do nasledovných 3 skupín pre potrebu výpočtu FM rézie a výrobnej rézie:

- Auto1 - hanging cards, flowpack
- Auto2 - blistre
- Manu1 - stojany pri pokladniach, opepouch, olepovanie (sticking)
- Manu2 - stojany na zem, schrink
- Hybrid

Týchto 5 skupín majú stanovené sadzby v eurách na 1 hodinu produkcie v roku 2021. Sadzby sa stanovujú v rozpočte na daný rok podľa predpokladaného objemu výroby a predpokladanej výšky jednotlivých druhov nákladov.

Na konci účtovného obdobia preúčtuje spoločnosť hodnotu oceňovacích rozdielov zodpovedajúcu hodnote zásob k 31.12. z nákladov do hodnoty zásob. Oceňovacie rozdiely počas účtovného obdobia Spoločnosť účtuje priamo do nákladov. Na konci roka sa oceňovacie rozdiely vzniknuté v posledných 4 mesiacoch čiastočne preúčtujú z výkazu ziskov a strát do súvahy (na základe predpokladanej štvormesačnej obrátky zásob).

Ak sú obstarávacia cena alebo vlastné náklady zásob vyššie než ich čistá realizačná hodnota ku dňu, ku ktorému sa zostavuje účtovná závierka, vytvára sa opravná položka k zásobám vo výške rozdielu medzi ich ocenením v účtovníctve a ich čistou realizačnou hodnotou.

Čistá realizačná hodnota je znížená o hodnotu zásob, ktoré spoločnosť považuje za nepoužiteľné alebo nepredajné.

6.6. Pohľadávky

Pohľadávky pri ich vzniku sa oceňujú ich menovitou hodnotou; postúpené pohľadávky a pohľadávky nadobudnuté vkladom do základného imania sa oceňujú obstarávacou cenou vrátane nákladov súvisiacich s obstaraním.

Toto ocenenie sa znižuje prostredníctvom tvorby opravnej položky k pochybným a nevyožiteľným pohľadávkam.

Ak je zostatková doba splatnosti pohľadávky dlhšia než jeden rok, vytvára sa opravná položka, ktorá predstavuje rozdiel medzi menovitou a súčasnou hodnotou pohľadávky. Súčasná hodnota pohľadávky sa počíta ako súčet súčinov budúcich peňažných príjmov a príslušných diskontných faktorov.

6.7. Peňažné prostriedky a ceniny

Peňažné prostriedky a ceniny sa oceňujú ich menovitou hodnotou. Zníženie ich hodnoty sa vyjadruje opravnou položkou.

6.8. Náklady budúcich období a príjmy budúcich období

Náklady budúcich období a príjmy budúcich období sa vykazujú vo výške, ktorá je potrebná na dodržanie zásady vecnej a časovej súvislosti s účtovným obdobím.

6.9. Rezervy

Rezerva je záväzok predstavujúci existujúcu povinnosť Spoločnosti, ktorá vznikla z minulých udalostí a je pravdepodobné, že v budúcnosti zníži jej ekonomické úžitky. Rezervy sú záväzky s neurčitým časovým vymedzením alebo výškou; tvoria sa na krytie známych rizík alebo strát z podnikania. Oceňujú sa v očakávanej výške záväzku.

Tvorba rezervy sa účtuje na vecne príslušný nákladový alebo majetkový účet, ku ktorému záväzok prislúcha. Použitie rezervy sa účtuje na ľarchu vecne príslušného účtu rezerv so súvzťažným zápisom v prospech vecne príslušného účtu záväzkov. Rozpustenie nepotrebné rezervy alebo jej časti sa účtuje opačným účtovným zápisom ako sa účtovala tvorba rezervy.

Rezerva na bonusy, rabaty, skontá a vrátenie kúpnej ceny pri reklamácii sa tvorí ako zníženie pôvodne dosiahnutých výnosov so súvzťažným zápisom v prospech účtu rezerv.

6.10. Záväzky

Záväzky pri ich vzniku sa oceňujú menovitou hodnotou. Záväzky pri ich prevzatí sa oceňujú obstarávacou cenou. Ak sa pri inventarizácii zistí, že suma záväzkov je iná ako ich výška v účtovníctve, uvedú sa záväzky v účtovníctve a v účtovej závierke v tomto zistenom ocenení.

6.11. Zamestnanecké požitky

Platy, mzdy, príspevky do štátnych dôchodkových a poisťných fondov, platená ročná dovolenka a platená zdravotná dovolenka, bonusy a ostatné nepeňažné požitky (napr. zdravotná starostlivosť) sa účtujú v účtovnom období, s ktorým časovo a vecne súvisia.

6.12. Splatná daň z príjmov

Daň z príjmov sa účtuje do nákladov Spoločnosti v období vzniku daňovej povinnosti a v priloženom výkaze ziskov a strát Spoločnosti je vypočítaná zo základu vyplývajúceho z hospodárskeho výsledku pred zdanením, ktorý bol upravený o pripočítateľné a odpočítateľné položky z titulu trvalých a dočasných úprav daňového základu a umorenia straty. Daňový záväzok je uvedený po znížení o preddavky na daň z príjmov, ktoré Spoločnosť uhradila v priebehu roka. V prípade, že uhradené preddavky na daň z príjmu v priebehu roka sú vyššie ako daňová povinnosť za tento rok, Spoločnosť vykazuje výslednú daňovú pohľadávku.

6.13. Odložené dane

Odložené dane (odložená daňová pohľadávka a odložený daňový záväzok) sa vzťahujú na:

- dočasné rozdiely medzi účtovnou hodnotou majetku a účtovnou hodnotou záväzkov vykázanou v súvahe a ich daňovou základňou,
- možnosť umorovať daňovú stratu v budúcnosti, ktorou sa rozumie možnosť odpočítať daňovú stratu od základu dane v budúcnosti,
- možnosť previesť nevyužitú daňovú odpočty a iné daňové nároky do budúcich období.

Odložená daňová pohľadávka sa účtuje iba do takej výšky, do akej je pravdepodobné, že bude možné dočasné rozdiely vyrovnať voči budúcemu základu dane.

Pri výpočte odloženej dane sa použije sadzba dane z príjmov, o ktorej sa predpokladá, že bude platiť v čase vyrovnania odloženej dane.

6.14. Výdavky budúcich období a výnosy budúcich období

Výdavky budúcich období a výnosy budúcich období sa vykazujú vo výške, ktorá je potrebná na dodržanie zásady vecnej a časovej súvislosti s účtovným obdobím.

6.15. Lízing

Operatívny prenájom. Majetok prenajatý na základe operatívneho prenájmu vykazuje ako svoj majetok jeho vlastník, nie nájomca. Majetok obstaraný formou operatívneho leasingu sa účtuje do nákladov rovnomerne počas doby trvania leasingovej zmluvy.

Finančný lízing (s kúpnu opciou; bez kúpnej opcie je považovaný za operatívny prenájom). Majetok prenajatý na základe zmluvy uzatvorenej do 31. decembra 2003 vykazuje ako svoj majetok jeho vlastník, nie nájomca. Majetok prenajatý na základe zmluvy uzatvorenej 1. januára 2004 a neskôr vykazuje ako svoj majetok jeho nájomca, nie vlastník. Finančný leasing sa aktivuje v účtovníctve nájomcu v deň prijatia majetku na príslušný účet majetku so súvzťažným zápisom v prospech záväzkov z nájmu v ocenení, ktoré sa rovná celkovej výške dohodnutých platieb znížených o nerealizované finančné náklady. Majetok obstaraný formou finančného prenájmu sa odpisuje v účtovníctve nájomcu.

Súčasťou dohodnutých platieb je aj kúpna cena, za ktorú na konci dohodnutej doby finančného prenájmu prechádza vlastnícke právo k prenajatému majetku z prenajímateľa na nájomcu. Dohodnutá doba nájmu je najmenej 60 % doby odpisovania podľa daňových predpisov. Platba nájomného je alokovaná medzi splátku istiny a finančné náklady, vypočítané metódou efektívnej úrokovej miery. Finančné náklady sa účtujú na ľarchu účtu 562 – Úroky.

6.16. Výnosy

Výnosy z predaja výrobkov a materiálu sa vykazujú v momente prenosu rizika a vlastníctva výrobku a materiálu, obvykle po dodávke. Ak sa Spoločnosť zaviazala dopraviť výrobky a materiál na určité miesto, výnosy sa vykazujú v momente ich doručenia do cieľového miesta.

Výnosy z predaja služieb sa vykazujú v účtovnom období, v ktorom boli služby poskytnuté s ohľadom na stav rozpracovanosti danej služby.

Výnosové úroky sa účtujú rovnomerne v účtovných obdobiach, ktorých sa vecne a časovo týkajú. Výnosy z dividend sa zaúčtujú v čase vzniku práva Spoločnosti na prijatie platby.

Tržby za vlastné výkony a materiál neobsahujú daň z pridanej hodnoty. Sú tiež znížené o zľavy a zrážky (rabaty, bonusy, skontá, dobropisy a pod.), bez ohľadu na to, či zákazník mal vopred na zľavu nárok, alebo či ide o dodatočne uznanú zľavu.

6.17. Prepočet údajov v cudzích menách na euro menu

Majetok a záväzky vyjadrené v cudzích menách sú prepočítané na euro menu referenčným výmenným kurzom určeným a vyhláseným Európskou centrálnou bankou alebo Národnou bankou Slovenska v deň predchádzajúci dňu uskutočnenia účtovného prípadu.

Pri uzavieraní účtovných kníh sú majetok a záväzky v cudzích menách, okrem prijatých a poskytnutých preddavkov prepočítané na euro menu referenčným výmenným kurzom k dátumu účtovnej závierky určeným a vyhláseným Európskou centrálnou bankou alebo Národnou bankou Slovenska. Vzniknuté kurzové rozdiely sú zúčtované v zmysle § 24 platných postupov účtovania pre podnikateľov, s vplyvom na výsledok hospodárenia.

Prijaté a poskytnuté preddavky v cudzej mene prostredníctvom účtu vedeného v tejto cudzej mene sa prepočítávajú na menu euro referenčným výmenným kurzom určeným a vyhláseným Európskou centrálnou bankou alebo Národnou bankou Slovenska v deň predchádzajúci dňu uskutočnenia účtovného prípadu. Prijaté a poskytnuté preddavky v cudzej mene na účet zriadený v eurách a z účtu

zriadeného v eurách sa prepočítavajú na menu euro kurzom, za ktorý boli tieto hodnoty nakúpené alebo predané.

Ku dňu, ku ktorému sa zostavuje účtovná závierka, sa na menu euro už neprepočítavajú.

Na ocenenie prírastku cudzej meny nakúpenej za euro sa použije kurz, za ktorý bola táto cudzia mena nakúpená.

Na úbytok rovnakej cudzej meny v hotovosti alebo z devízového účtu sa na prepočet cudzej meny na eurá použije referenčný výmenný kurz určený a vyhlásený Európskou centrálnou bankou alebo Národnou bankou Slovenska v deň predchádzajúci dňu uskutočnenia účtovného prípadu.

6.18. Porovnateľné údaje

Spoločnosť nevykonala žiadne úpravy porovnateľných údajov v porovnaní s ich vykázaním alebo zverejnením v účtovnej závierke za predchádzajúce účtovné obdobie.

6.19. Oprava významných chýb

V účtovnom období 2021 Spoločnosť nevykonala žiadne opravy významných chýb minulých účtovných období.

C. INFORMÁCIE O AKTÍVACH**1. Prehľad o pohybe dlhodobého majetku****1.1. Prehľad o pohybe dlhodobého nehmotného majetku**

Prehľad o pohybe dlhodobého nehmotného majetku od 1. januára 2021 do 31. decembra 2021 a za porovnateľné obdobie od 1. januára 2020 do 31. decembra 2020 je uvedený v nasledujúcich tabuľkách:

Dlhodobý nehmotný majetok	Bežné účtovné obdobie							
	Aktivované náklady na vývoj	Softvér	Oceneniteľné práva	Goodwill	Ostatný DNM	Obsta- rávaný DNM	Poskytnut é proddavky na DNM	Spolu
a	b	c	d	e	f	g	h	i
Prvotné ocenenie								
Stav na začiatku účtovného obdobia		246 567			335 000			581 567
Prírastky								0
Úbytky								0
Presuny								0
Stav na konci účtovného obdobia	0	246 567	0	0	335 000	0	0	581 567
Oprávk								
Stav na začiatku účtovného obdobia		240 649			335 000			575 649
Prírastky		5 918			0			5 918
Úbytky								0
Presuny								0
Stav na konci účtovného obdobia	0	246 567	0	0	335 000	0	0	581 567
Opravné položky								
Stav na začiatku účtovného obdobia								0
Prírastky								0
Úbytky								0
Presuny								0
Stav na konci účtovného obdobia	0	0	0	0	0	0	0	0
Zostatková hodnota								
Stav na začiatku účtovného obdobia	0	5 918	0	0	0	0	0	5 918
Stav na konci účtovného obdobia	0	0	0	0	0	0	0	0

Dlhodobý nehmotný majetok	Bezprostredne predchádzajúce účtovné obdobie							
	Aktivované náklady na vývoj	Softvér	Oceniťelné práva	Goodwill	Ostatný DNM	Obstarávaný DNM	Poskytnuté preddavky na DNM	Spolu
a	b	c	d	e	f	g	h	i
Prvotné ocenenie								
Stav na začiatku účtovného obdobia		246 567			335 000			581 567
Prírastky		0						0
Úbytky								0
Presuny								0
Stav na konci účtovného obdobia	0	246 567	0	0	335 000	0	0	581 567
Oprávky								
Stav na začiatku účtovného obdobia		234 714			326 979			561 693
Prírastky		5 935			8 021			13 956
Úbytky								0
Presuny								0
Stav na konci účtovného obdobia	0	240 649	0	0	335 000	0	0	575 649
Opravné položky								
Stav na začiatku účtovného obdobia								0
Prírastky								0
Úbytky								0
Presuny								0
Stav na konci účtovného obdobia	0	0	0	0	0	0	0	0
Zostatková hodnota								
Stav na začiatku účtovného obdobia	0	11 853	0	0	8 021	0	0	19 874
Stav na konci účtovného obdobia	0	5 918	0	0	0	0	0	5 918

1.2. Prehľad o pohybe dlhodobého hmotného majetku

Prehľad o pohybe dlhodobého hmotného majetku od 1. januára 2021 do 31. decembra 2021 a za porovnateľné obdobie od 1. januára 2020 do 31. decembra 2020 je uvedený v nasledujúcich tabuľkách:

Dlhodobý hmotný majetok	Bežné účtovné obdobie								
	Pozemky	Stavby	Samostatné hnutelné veci a súbory hnutelných vecí	Pestovateľské celky trvalých porastov	Základné stádo a ťažné zvieratá	Ostatný DHM	Obstarávaný DHM	Poskytnuté preddavky na DHM	Spolu
a	b	c	d	e	f	g	h	i	j
Prvotné ocenenie									
Stav na začiatku účtovného obdobia		46,868	761,270						808,138
Prírastky			57,280						57,280
Úbytky		5,406	32,684						38,090
Presuny									0
Stav na konci účtovného obdobia	0	41,462	785,866	0		0	0	0	827,328
Oprávkový									
Stav na začiatku účtovného obdobia		46,868	380,619						427,487
Prírastky			92,056						92,056
Úbytky		5,406	28,319						33,725
Presuny									0
Stav na konci účtovného obdobia	0	41,462	444,356	0	0	0	0	0	485,818
Opravné položky									
Stav na začiatku účtovného obdobia									0
Prírastky									0
Úbytky									0
Presuny									0
Stav na konci účtovného obdobia	0	0	0	0	0	0	0	0	0
Zostatková hodnota									
Stav na začiatku účtovného obdobia	0	0	380,651	0		0	0	0	380,651
Stav na konci účtovného obdobia	0	0	341,510	0		0	0	0	341,510

Dlhodobý hmotný majetok	Bezprostredne predchádzajúce obdobie								
	Pozemky	Stavby	Samostatné hnutelné veci a súbory hnutelných vecí	Pestovateľské celky trvalých porastov	Základné stádo a ťažné zvieratá	Ostatný DHM	Obstarávaný DHM	Poskytnuté preddavky na DHM	Spolu
a	b	c	d	e	f	g	h	i	j
Prvotné ocenenie									
Stav na začiatku účtovného obdobia		46 868	601 128						647 996
Prírastky			160 142						160 142
Úbytky									0
Presuny									0
Stav na konci účtovného obdobia	0	46 868	761 270	0		0	0	0	808 138
Oprávkový									
Stav na začiatku účtovného obdobia		46 868	295 358						342 226
Prírastky			85 261						85 261
Úbytky									0
Presuny									0
Stav na konci účtovného obdobia	0	46 868	380 619	0	0	0	0	0	427 487
Opravné položky									
Stav na začiatku účtovného obdobia									0
Prírastky									0
Úbytky									0
Presuny									0
Stav na konci účtovného obdobia	0	0	0	0	0	0	0	0	0
Zostatková hodnota									
Stav na začiatku účtovného obdobia	0	0	305 770	0		0	0	0	305 770
Stav na konci účtovného obdobia	0	0	380 651	0		0	0	0	380 651

2. Účtovná jednotka nevykazuje v účtovnej závierke dlhodobý hmotný a nehmotný majetok

- na ktorý je zriadené záložné právo
- pri ktorom má účtovná jednotka obmedzené právo s ním nakladať
- pri ktorom veriteľ nadobudol vlastnícke právo zmluvou o zabezpečovacom prevode práva, ktorý účtovná jednotka užíva na základe zmluvy o výpožičke

3. Informácie o zásobách

3.1. Prehľad o opravných položkách k zásobám

Vývoj opravnej položky v priebehu účtovného obdobia je uvedený v nasledujúcom prehľade:

Zásoby	Bežné účtovné obdobie				
	Stav OP na začiatku účtovného obdobia	Tvorba OP	Zúčtovanie OP z dôvodu zániku opodstatnenosti	Zúčtovanie OP z dôvodu vyradenia majetku z účtovníctva	Stav OP na konci účtovného obdobia
a	b	c	d	e	f
Materiál	1 452 182	1 011 724		1 452 182	1 011 724
Nedokončená výroba a polotovary vlastnej výroby					0
Výrobky	278 402	311 450		278 402	311 450
Zvieratá					0
Tovar					0
Nehnutelnosť na predaj					0
Poskytnuté preddavky na zásoby					0
Zásoby spolu	1 730 584	1 323 174	0	1 730 584	1 323 174

Zníženie úžitkovej hodnoty zásob bolo zohľadnené vytvorením opravnej položky. Úžitková hodnota zásob sa znížila predovšetkým v dôsledku zmeny výrobného sortimentu.

3.2. Účtovná jednotka nevykazuje v účtovnej závierke zásoby

- na ktoré je zriadené záložné právo
- s ktorými má obmedzené právo nakladania

4. Údaje o pohľadávkach

4.1. Vývoj opravnej položky k pohľadávkam

Vývoj opravnej položky ku krátkodobým pohľadávkam v priebehu účtovného obdobia je zobrazený v nasledujúcom prehľade:

Krátkodobé pohľadávky	Bežné účtovné obdobie				
	Stav OP na začiatku účtovného obdobia	Tvorba OP	Zúčtovanie OP z dôvodu zániku opodstatnenosti	Zúčtovanie OP z dôvodu vyradenia majetku z účtovníctva	Stav OP na konci účtovného obdobia
a	b	c	d	e	f
Pohľadávky z obchodného styku voči prepojeným ÚJ	55 313				55 313
Pohľadávky z obchodného styku v rámci podielovej účasti okrem pohľ. voči prepojeným ÚJ					0
Ostatné pohľadávky z obchodného styku					0
Čistá hodnota zákazky					0
Ostatné pohľadávky voči prepojeným ÚJ					0
Ostatné pohľadávky v rámci podielovej účasti okrem pohľ. voči prepojeným ÚJ					0
Pohľadávky voči spoločníkom, členom a združeniu					0
Sociálne poistenie					0
Daňové pohľadávky a dotácie					0
Pohľadávky z derivátových operácií					0
Iné pohľadávky					0
Krátkodobé pohľadávky spolu	55 313	0	0	0	55 313

4.2. Veková štruktúra pohľadávok

Veková štruktúra pohľadávok za bežné účtovné obdobie je uvedená v nasledujúcom prehľade:

Názov položky	V lehote splatnosti	Po lehote splatnosti	Pohľadávky spolu
a	b	c	d
Dlhodobé pohľadávky			
Pohľadávky z obchodného styku voči prepojeným ÚJ			0
Pohľadávky z obchodného styku v rámci podielovej účasti okrem pohľ. voči prepojeným ÚJ			0
Ostatné pohľadávky z obchodného styku	20 829		20 829
Čistá hodnota zákazky			0
Ostatné pohľadávky voči prepojeným ÚJ			0
Ostatné pohľadávky v rámci podielovej účasti okrem pohľ. voči prepojeným ÚJ			0
Pohľadávky voči spoločníkom, členom a združeniu			0
Pohľadávky z derivátových operácií			0
Iné pohľadávky			0
Dlhodobé pohľadávky spolu	20 829	0	20 829
Krátkodobé pohľadávky			
Pohľadávky z obchodného styku voči prepojeným ÚJ	4 406 484	4 203 763	8 610 247
Pohľadávky z obchodného styku v rámci podielovej účasti okrem pohľ. voči prepojeným ÚJ			0
Ostatné pohľadávky z obchodného styku	1 180 570	44 278	1 224 848
Ostatné pohľadávky voči prepojeným ÚJ	925 015		925 015
Ostatné pohľadávky v rámci podielovej účasti okrem pohľ. voči prepojeným ÚJ			0
Pohľadávky voči spoločníkom, členom a združeniu			0
Sociálne poistenie			0
Daňové pohľadávky a dotácie	1 068 358		1 068 358
Pohľadávky z derivátových operácií			0
Iné pohľadávky	32 684		32 684
Krátkodobé pohľadávky spolu	7 613 111	4 248 041	11 861 152

Súčasťou vekovej štruktúry pohľadávok nie je odložená daňová pohľadávka (účet 481) a čistá hodnota zákazky (účet 316). Tieto informácie sú uvedené v inej časti poznámok k účtovnej závierke.

Veková štruktúra pohľadávok za bezprostredne predchádzajúce účtovné obdobie je uvedená v nasledujúcom prehľade:

Názov položky	V lehote splatnosti	Po lehote splatnosti	Pohľadávky spolu
a	b	c	d
Dlhodobé pohľadávky			
Pohľadávky z obchodného styku voči prepojeným ÚJ			0
Pohľadávky z obchodného styku v rámci podielovej účasti okrem pohľ. voči prepojeným ÚJ			0
Ostatné pohľadávky z obchodného styku	39 751		39 751
Čistá hodnota zákazky			0
Ostatné pohľadávky voči prepojeným ÚJ			0
Ostatné pohľadávky v rámci podielovej účasti okrem pohľ. voči prepojeným ÚJ			0
Pohľadávky voči spoločníkom, členom a združeniu			0
Pohľadávky z derivátových operácií			0
Iné pohľadávky			0
Dlhodobé pohľadávky spolu	39 751	0	39 751
Krátkodobé pohľadávky			
Pohľadávky z obchodného styku voči prepojeným ÚJ	10 794 114	2 079 756	12 873 870
Pohľadávky z obchodného styku v rámci podielovej účasti okrem pohľ. voči prepojeným ÚJ			0
Ostatné pohľadávky z obchodného styku	1 051 054	43 611	1 094 665
Ostatné pohľadávky voči prepojeným ÚJ	10 662 541		10 662 541
Ostatné pohľadávky v rámci podielovej účasti okrem pohľ. voči prepojeným ÚJ			0
Pohľadávky voči spoločníkom, členom a združeniu			0
Sociálne poistenie			0
Daňové pohľadávky a dotácie	1 276 023		1 276 023
Pohľadávky z derivátových operácií			0
Iné pohľadávky	16 141		16 141
Krátkodobé pohľadávky spolu	23 799 873	2 123 367	25 923 240

Súčasťou vekovej štruktúry pohľadávok nie je odložená daňová pohľadávka (účet 481) a čistá hodnota zákazky (účet 316). Tieto informácie sú uvedené v inej časti poznámok k účtovnej závierke.

4.3. Účtovná jednotka nevykazuje v účtovnej závierke pohľadávky,

- kryté záložným právom
- kryté inou formou zabezpečenia
- pri ktorých má obmedzené právo nakladania

Spoločnosť má poistené zahraničné pohľadávky do výšky 1 055 000 EUR a v prospech spoločnosti sú vystavené bankové záruky na krytie pohľadávok do výšky 1 370 000 EUR.

4.4. Popis tvorby odloženej daňovej pohľadávky

Výpočet odloženej daňovej pohľadávky je uvedený v nasledujúcom prehľade:

Názov položky	Bežné účtovné obdobie	Bezprostredne predchádzajúce účtovné obdobie
Dočasné rozdiely medzi účtovnou hodnotou majetku a daňovou základňou, z toho:	1 347 190	1 780 783
odpočítateľné	1 378 487	1 785 897
zdaniteľné	-31 297	-5 115
Dočasné rozdiely medzi účtovnou hodnotou záväzkov a daňovou základňou, z toho:	3 649 229	2 621 705
odpočítateľné	3 649 229	2 621 705
zdaniteľné		
Možnosť umorovať daňovú stratu v budúcnosti		
Možnosť previesť nevyužitú daňovú odpočty		
Sadzba dane z príjmov (v %)	21%	21%
Odložená daňová pohľadávka	1 049 248	924 523
Uplatnená daňová pohľadávka	1 049 248	876 406
Zaúčtovaná ako náklad	-172 842	-80 436
Zaúčtovaná do vlastného imania		
Odložený daňový záväzok		
Zmena odloženého daňového záväzku		
Zaúčtovaná ako náklad		
Zaúčtovaná do vlastného imania		

5. Údaje o finančnom majetku

5.1. Finančné účty

Ako finančné účty sú vykázané peniaze v pokladnici, účty v bankách a cenné papiere. Úctami v bankách môže Spoločnosť voľne disponovať.

Prehľad jednotlivých položiek finančných účtov:

Názov položky	Bežné účtovné obdobie	Bezprostredne predchádzajúce účtovné obdobie
Pokladnica, ceniny	0	0
Bežné bankové účty	958 003	869 444
Bankové účty termínované		
Peniaze na ceste		
Spolu	958 003	869 444

5.2. Krátkodobý finančný majetok

Spoločnosť nevykazuje krátkodobý finančný majetok ku dňu, ku ktorému sa zostavuje účtovná závierka.

6. Časové rozlíšenie aktív

Významné položky časového rozlíšenia sú uvedené v nasledujúcej tabuľke:

Opis položky časového rozlíšenia	Bežné účtovné obdobie	Bezprostredne predchádzajúce účtovné obdobie
Náklady budúcich období dlhodobé, z toho:	0	0
Náklady budúcich období krátkodobé, z toho:	13 966	0
Leasing osobného auta	13 131	0
Cloud služba	318	0
Poistné	517	0
Príjmy budúcich období dlhodobé, z toho:	0	0
Príjmy budúcich období krátkodobé, z toho:	0	0

D. INFORMÁCIE O PASÍVACH

1. Informácie o vlastnom imaní

1.1. Základné imanie

Základné imanie spoločnosti činí 15 574 255 EUR, a je tvorené vkladmi týchto spoločníkov:

SOCIETE BIC (100 %) EUR 15 574 255

Základné imanie bolo splatené v plnom rozsahu.
Informácie o vlastnom imaní sú uvedené v časti L.

1.2. Rozdelenie zisku/spôsob úhrady straty

Podľa rozhodnutia valného zhromaždenia spoločnosti z 25.06.2021 bol zisk minulého účtovného obdobia rozdelený nasledovne:

Názov položky	Bezprostredne predchádzajúce účtovné obdobie
Účtovný zisk	3 286 734
Rozdelenie účtovného zisku	Bežné účtovné obdobie
Prídel do zákonného rezervného fondu	
Prídel do štatutárnych a ostatných fondov	
Prídel do sociálneho fondu	
Prídel na zvýšenie základného imania	
Úhrada straty minulých období	
Prevod do nerozdeleného zisku minulých rokov	286 734
Rozdelenie podielu na zisku spoločníkom, členom	3 000 000
Iné	
Spolu	3 286 734

2. Rezervy

Prehľad o rezervách za bežné účtovné obdobie je uvedený v nasledujúcich tabuľkách:

Názov položky	Stav na začiatku účtovného obdobia	Tvorba	Použitie	Zrušenie	Stav na konci účtovného obdobia
a	b	c	d	e	f
Dlhodobé rezervy, z toho:	0	0	0	0	0
Rezerva na odchodné					0
Krátkodobé rezervy, z toho:	2 179 822	2 433 092	1 405 943	253 921	2 953 050
Krátkodobé zákonné rezervy:	47 042	51 855	47 042	0	51 855
Nevyčerpané dovolenky vrátane poistného a príspevkov	47 042	51 855	47 042		51 855
Krátkodobé ostatné rezervy:	2 132 780	2 381 237	1 358 901	253 921	2 901 195
Odmeny a prémie vrátane poistného	155 745	204 931	136 105	19 640	204 931
Bonusy, skontá, rabaty a podobne, ktoré sa týkajú výrobkov, tovaru a služieb predaných pred ukončením vykazaného účtovného obdobia, ostatné náklady, pri ktorých nie je istá suma	1 322 575	1 385 441	578 336	234 281	1 895 399
Dodávky nevyfakturované, pri ktorých nie je istá suma	622 000	755 800	622 000		755 800
Pokuty a penále	10 000				10 000
Zostavenie, overenie, zverejnenie účt. závierky a výr. správy, zostavenie daňového priznania	22 460	35 065	22 460		35 065

Predpokladaný rok použitia krátkodobých rezerv je 2022.

Prehľad o rezervách za predchádzajúce účtovné obdobie je uvedený v nasledujúcom prehľade:

Názov položky	Bezprostredne predchádzajúce obdobie				Stav na konci účtovného obdobia
	Stav na začiatku účtovného obdobia	Tvorba	Použitie	Zrušenie	
a	b	c	d	e	f
Dlhodobé rezervy, z toho:	0	0	0	0	0
Rezerva na odchodné					0
Krátkodobé rezervy, z toho:	2 391 187	2 169 822	1 555 626	825 560	2 179 822
Krátkodobé zákonné rezervy:	51 603	47 042	51 603	0	47 042
Nevyčerpané dovolenky vrátane poistného a príspevkov	51 603	47 042	51 603		47 042
Krátkodobé ostatné rezervy:	2 339 584	2 122 780	1 504 023	825 560	2 132 780
Odmeny a prémie vrátane poistného	281 804	155 745	149 277	132 527	155 745
Bonusy, skontá, rabaty a podobne, ktoré sa týkajú výrobkov, tovaru a služieb predaných pred ukončením vykazovaného účtovného obdobia, ostatné náklady, pri ktorých nie je istá suma	1 519 690	1 322 575	826 656	693 033	1 322 575
Dodávky nevyfakturované, pri ktorých nie je istá suma	506 463	622 000	506 463		622 000
Pokuty a penále	10 000				10 000
Zostavenie, overenie, zverejnenie účt. závierky a výr. správy, zostavenie daňového priznania	21 627	22 460	21 627		22 460

3. Údaje o záväzkoch

3.1. Záväzky podľa lehoty splatnosti všeobecne

Štruktúra záväzkov (okrem bankových úverov) podľa zostatkovej doby splatnosti je uvedená v nasledujúcom prehľade:

Názov položky	Bežné účtovné obdobie	Bezprostredne predchádzajúce účtovné obdobie
Dlhodobé záväzky spolu	5 481	5 342
Záväzky so zostatkovou dobou splatnosti nad päť rokov		
Záväzky so zostatkovou dobou splatnosti jeden rok až päť rokov	5 481	5 342
Krátkodobé záväzky spolu	19 041 990	28 310 149
Záväzky so zostatkovou dobou splatnosti do jedného roka vrátane	17 753 166	21 806 384
Záväzky po lehote splatnosti	1 288 824	6 503 765

Súčasťou vekovej štruktúry záväzkov nie je odložený daňový záväzok (účet 481) a čistá hodnota zákazky (účet 316). Tieto informácie sú uvedené v inej časti poznámok k účtovnej závierke.

3.1.1. Závazky podľa zostatkovej doby splatnosti

Členenie záväzkov podľa zostatkovej doby splatnosti za bežné účtovné obdobie:

Druh záväzku	Výška záväzku stav k 31.12.2021	Závazky podľa zostatkovej doby splatnosti		
		Menej ako 1 rok	1-5 rokov	Viac ako 5 rokov
Závazky z obchodného styku voči prepojeným ÚJ				
Závazky z obchodného styku v rámci podielovej účasti okrem záväzkov voči prepojeným ÚJ				
Ostatné záväzky z obchodného styku				
Ostatné záväzky voči prepojeným ÚJ				
Ostatné záväzky v rámci podielovej účasti okrem záväzkov voči prepojeným ÚJ				
Ostatné dlhodobé záväzky				
Dlhodobé prijaté preddavky				
Závazky zo sociálneho fondu	5 481		5 481	
Dlhodobé zmenky na úhradu				
Vydané dlhopisy				
Iné dlhodobé záväzky				
Dlhodobé záväzky z derivátových operácií				
Dlhodobé záväzky spolu	5 481	0	5 481	0
Závazky z obchodného styku voči prepojeným ÚJ	3 110 180	3 110 180		
Závazky z obchodného styku v rámci podielovej účasti okrem záväzkov voči prepojeným ÚJ				
Ostatné záväzky z obchodného styku	2 022 164	2 022 164		
Ostatné záväzky voči prepojeným ÚJ	13 109 481	13 109 481		
Ostatné záväzky v rámci podielovej účasti okrem záväzkov voči prepojeným ÚJ				
Závazky voči spoločníkom a združeniu				
Závazky voči zamestnancom	130 000	130 000		
Závazky zo sociálneho poistenia	21 469	21 469		
Daňové záväzky a dotácie	648 696	648 696		
Závazky z derivátových operácií				
Iné záväzky				
Krátkodobé záväzky spolu	19 041 990	19 041 990	0	0

Súčasťou vekovej štruktúry záväzkov nie je odložený daňový záväzok (účet 481), záväzky zo sociálneho fondu, ani čistá hodnota zákazky (účet 316). Tieto informácie sú uvedené v inej časti poznámok k účtovnej závierke.

Členenie záväzkov podľa zostatkovej doby splatnosti za bezprostredne predchádzajúce účtovné obdobie:

Druh záväzku	Výška záväzku stav k 31.12.2020	Záväzky podľa zostatkovej doby splatnosti		
		Menej ako 1 rok	1-5 rokov	Viac ako 5 rokov
Záväzky z obchodného styku voči prepojeným ÚJ				
Záväzky z obchodného styku v rámci podielovej účasti okrem záväzkov voči prepojeným ÚJ				
Ostatné záväzky z obchodného styku				
Ostatné záväzky voči prepojeným ÚJ				
Ostatné záväzky v rámci podielovej účasti okrem záväzkov voči prepojeným ÚJ				
Ostatné dlhodobé záväzky				
Dlhodobé prijaté preddavky				
Záväzky zo sociálneho fondu	5 342		5 342	
Dlhodobé zmenky na úhradu				
Vydané dlhopisy				
Iné dlhodobé záväzky				
Dlhodobé záväzky z derivátových operácií				
Dlhodobé záväzky spolu	5 342	0	5 342	0
Záväzky z obchodného styku voči prepojeným ÚJ	24 895 320	24 895 320		
Záväzky z obchodného styku v rámci podielovej účasti okrem záväzkov voči prepojeným ÚJ				
Ostatné záväzky z obchodného styku	3 380 544	3 380 544		
Ostatné záväzky voči prepojeným ÚJ		0		
Ostatné záväzky v rámci podielovej účasti okrem záväzkov voči prepojeným ÚJ				
Záväzky voči spoločníkom a združeniu				
Záväzky voči zamestnancom	23 983	23 983		
Záväzky zo sociálneho poistenia	6 880	6 880		
Daňové záväzky a dotácie	3 422	3 422		
Záväzky z derivátových operácií				
Iné záväzky				
Krátkodobé záväzky spolu	28 310 149	28 310 149	0	0

Súčasťou vekovej štruktúry záväzkov nie je odložený daňový záväzok (účet 481), záväzky zo sociálneho fondu, ani čistá hodnota zákazky (účet 316). Tieto informácie sú uvedené v inej časti poznámok k účtovnej závierke.

3.2. Popis tvorby odloženého daňového záväzku

Spoločnosť nevykázala v roku 2021 daňový záväzok.

3.3. Prehľad o sociálnom fonde

Tvorba a čerpanie sociálneho fondu v priebehu účtovného obdobia sú znázornené v nasledujúcom prehľade:

Názov položky	Bežné účtovné obdobie	Bezprostredne predchádzajúce účtovné obdobie
Začiatkový stav sociálneho fondu	5,342	5,446
Tvorba sociálneho fondu na ťarchu nákladov	7,439	8,483
Tvorba sociálneho fondu zo zisku		
Ostatná tvorba sociálneho fondu		
Tvorba sociálneho fondu spolu	7,440	8,483
Čerpanie sociálneho fondu	7,301	8,587
Konečný zostatok sociálneho fondu	5,481	5,342

Časť sociálneho fondu sa podľa zákona o sociálnom fonde tvorí povinne na ťarchu nákladov a časť sa môže vytvárať zo zisku. Sociálny fond sa podľa zákona o sociálnom fonde čerpá primárne na dotáciu stravného zamestnancov.

4. Bankové úvery, pôžičky a návratné finančné výpomoci

Spoločnosť nemá bankový úver. Na riadku 139 Súvahy je uvedené čerpanie z kreditných kariet, ktoré Spoločnosť zaistila v Tatra banke pre svojich zamestnancov na krytie výdavkov na služobných cestách.

E. INFORMÁCIE O VÝNOSOCH**1. Tržby za vlastné výrobky a tovar podľa jednotlivých typov výrobkov a služieb a hlavných oblastí odbytu**

Tržby za vlastné výkony a tovar podľa jednotlivých segmentov, t. j. podľa typov výrobkov a služieb a podľa hlavných oblastí odbytu sú uvedené v nasledujúcom prehľade:

Oblasť odbytu	Kancelárske potreby		Zapaľovače		Holiace strojčky		Ostatné		Preprava a distribúcia	
	Bežné účtovné obdobie	Bezprostredne predchádzajúce účtovné obdobie	Bežné účtovné obdobie	Bezprostredne predchádzajúce účtovné obdobie	Bežné účtovné obdobie	Bezprostredne predchádzajúce účtovné obdobie	Bežné účtovné obdobie	Bezprostredne predchádzajúce účtovné obdobie	Bežné účtovné obdobie	Bezprostredne predchádzajúce účtovné obdobie
a	b	c	d	e	f	g	h	i	j	k
Albánsko	29 768	11 133	0	0	43 680	35 200	0	0	0	0
Arménsko	0	0	0	0	0	0	0	0	0	0
Azerbajdžan	0	0	0	0	0	0	0	0	0	0
Bosna a Hercegovina	760	0	0	0	423 845	366 601	0	0	0	0
Česká Republika	270 919	174 921	14 503	0	5 445	5 456	0	0	0	0
Chorvátsko	5 077	9 699	0	0	0	16 223	0	0	0	0
Čierna Hora	12 197	7 029	0	0	96 285	62 903	0	0	0	0
Francúzsko	79 647 031	69 776 416	10 783 615	8 454 469	4 441 364	3 851 052	202 577	84 471	2 025 111	1 813 472
Grécko	44 894	0	0	0	0	0	0	0	2 016	0
Gruzínsko	0	0	0	0	0	0	0	0	0	0
Kosovo	1 570	1 627	0	0	5 053	6 303	0	0	0	0
Kyrgistan	0	0	0	0	0	0	0	0	0	0
Macedónsko	1 653	7 600	0	0	49 075	42 591	0	0	0	0
Maďarsko	148 787	125 681	6 993	0	63 805	54 686	0	0	0	0
Mongolsko	0	0	0	0	0	0	0	0	0	0
Nemecko	6 338 614	7 286 215	4 837 658	4 398 162	140 265	215 501	21 454	43 279	1 650 233	1 382 070
Poľsko	3 416 625	2 670 836	- 44 055	5 905	1 079 291	1 138 723	187 738	55 735	976 469	750 573
Rakúsko	277 083	410 546	179 805	170 662	102 332	175 121	43	47	199 243	167 759
Rumunsko	1 595 122	1 269 802	40 385	44 263	842 388	938 886	51 359	13 399	826 827	749 508
Rusko	1 481 943	875 718	0	0	270 847	589 686	59 738	50 869	296 678	375 454
Slovinsko	35 662	19 851	0	0	0	0	0	0	0	0
Španielsko	8 458 332	7 319 851	1 193 923	685 401	683 254	558 488	161 463	146 224	502 176	453 737
Srbsko	101 995	39 311	0	0	441 650	616 318	0	0	0	0
Švédsko	1 502 753	1 237 070	1 536 011	1 218 729	124 258	224 860	3 810	2 190	217 090	212 769
Tadžikistan	0	0	0	0	0	0	0	0	0	0
Taliansko	5 340 863	4 433 507	788 578	600 872	497 259	301 168	212 248	254 094	183 715	143 950
Turecko	236 949	210 278	- 3 349	0	417 978	642 349	0	0	298 063	346 652
Turkménsko	0	0	0	0	0	0	0	0	0	0
Ukrajina	252 224	162 571	0	1 031	541 474	457 929	12 274	951	131 100	128 149
Uzbekistan	0	0	0	0	0	0	0	0	0	0
Spolu Export	109 200 821	96 049 660	19 334 066	15 579 494	10 269 548	10 300 043	912 704	651 259	7 308 720	6 524 093
Tuzersko	202 825	301 111	8 023	0	87 936	50 939	0	0	0	0
Spolu Tuzersko	202 825	301 111	8 023	0	87 936	50 939	0	0	0	0

2. Zmena stavu zásob vlastnej výroby

Zmena stavu zásob vlastnej výroby vykázaná vo výkaze ziskov a strát predstavuje zvýšenie o 2 411 730 EUR (2020: zníženie 388 437 EUR). Vychádzajúc zo súvahových položiek predstavuje zvýšenie o 2 430 416 EUR (v roku 2020 zníženie o 413 347 EUR), ako je to znázornené v nasledujúcom prehľade:

Názov položky	Bežné účtovné obdobie	Bezprostredne predchádzajúce účtovné obdobie		Zmena stavu vnútroorganizačných zásob	
	Konečný zostatok	Konečný zostatok	Začiatkový stav	Bežné účtovné obdobie	Bezprostredne predchádzajúce účtovné obdobie
a	b	c	d	e	f
Nedokončená výroba a polotovary vlastnej výroby				0	0
Výrobky	5 994 197	3 564 051	3 977 398	2 430 146	-413 347
Zvieratá				0	0
Spolu	5 994 197	3 564 051	3 977 398	2 430 146	-413 347
Manká a škody / Prebytky	x	x	x	-18 416	24 910
Reprezentačné	x	x	x		
Dary	x	x	x		
Iné	x	x	x		
Zmena stavu vnútroorganizačných zásob vo výkaze ziskov a strát	x	x	x	2 411 730	-388 437

Rozdiel je spôsobený tým, že niektoré položky sa podľa slovenských právnych predpisov neúčtujú prostredníctvom zmeny stavu, ale priamo na príslušné iné účty nákladov a výnosov.

3. Výnosy pri aktivácii nákladov, ostatné významné výnosy z hospodárskej činnosti, finančné výnosy a výnosy, ktoré majú výnimočný rozsah alebo výskyt

Prehľad o výnosoch pri aktivácii nákladov, výnosoch z hospodárskej činnosti, finančnej činnosti a výnosy, ktoré majú výnimočný rozsah alebo výskyt je uvedený v nasledujúcej tabuľke:

Názov položky	Bežné účtovné obdobie	Bezprostredne predchádzajúce účtovné obdobie
Významné položky pri aktivácii nákladov, z toho:	0	0
Dlhodobý hmotný majetok vytvorený vlastnou činnosťou, z toho		
- koncern		
Ostatné významné položky výnosov z hospodárskej činnosti, z toho:	79 107 330	71 575 995
- Tržby z predaja dlhodobého nehmotného a hmotného majetku	6 000	
Tržby z predaja materiálu	78 133 785	70 702 158
- Prebytky - inventúrne rozdiely	248 629	269 250
- Ostatné výnosy	718 916	604 587
Finančné výnosy, z toho:	172 571	104 442
<i>Kurzové zisky, z toho:</i>	<i>165 775</i>	<i>103 812</i>
- Kurzové zisky ku dňu, ku ktorému sa zostavuje účtovná závierka	17 260	3 819
Ostatné významné položky finančných výnosov, z toho:	6 796	630
- Výnosové úroky	6 796	630
- Ostatné finančné výnosy		
Výnosy, ktoré majú výnimočný rozsah alebo výskyt, z toho:	0	0
- Náhrady škôd		
- Výnosy zo zmeny metódy ocenenia zásob vlastnej výroby		
- Oprava výnosov minulých účtovných období		
Ostatné výnosy, ktoré majú výnimočný rozsah alebo výskyt		

4. Čistý obrat

Čistý obrat Spoločnosti na účely zistenia povinnosti overenia individuálnej účtovnej závierky audítorom [§ 19 ods. 1 písm. a) zákona o účtovníctve] je uvedený v nasledujúcom prehľade:

Názov položky	Bežné účtovné obdobie	Bezprostredne predchádzajúce účtovné obdobie
Tržby za vlastné výrobky	143 491 483	126 237 659
Tržby z predaja služieb	3 833 141	3 218 939
Tržby za tovar		
Výnosy zo zákazky		
Výnosy z nehnuteľnosti na predaj		
Iné výnosy súvisiace s bežnou činnosťou	78 139 785	70 702 158
Čistý obrat celkom	225 464 409	200 158 756

F. ÚDAJE O NÁKLADOCH**1. Náklady za prijaté služby, ostatné významné náklady z hospodárskej činnosti, finančné náklady a náklady, ktoré majú výnimočný rozsah alebo výskyt**

Prehľad o nákladoch voči audítorovi/ audítorskej spoločnosti:

Názov položky	Bežné účtovné obdobie	Bezprostredne predchádzajúce účtovné obdobie
Náklady voči audítorovi, audítorskej spoločnosti, z toho:	16 028	16 028
- náklady za overenie individuálnej účtovnej závierky	16 028	16 028
- iné uisťovacie audítorské služby		
- súvisiace audítorské služby		
- daňové poradenstvo		
- ostatné neaudítorské služby		

Prehľad o nákladoch na prijaté služby:

Názov položky	Bežné účtovné obdobie	Bezprostredne predchádzajúce účtovné obdobie
Náklady za poskytnuté služby, z toho:	23 771 405	19 854 316
- Opravy a udržiavanie	5 558	5 495
- Cestovné	10 724	9 675
- Náklady na reprezentáciu	13 249	11 049
- Nájomné	216 734	179 717
- Prepravné, kuriér	5 574 941	4 761 607
- Manufakturing		0
- Poštovné	6 289	9 952
- Telefón	29 772	38 986
- Právne, ekonomické a iné poradenstvo	377 173	94 130
- Subdodávky FM	15 724 827	12 769 068
- Packaging development		23 220
- Poplatky manažmentu	1 001 111	1 003 545
- Nábor zamestnancov	405	2 989
- Marketingový prieskum	60 176	67 760
- Preprava zamestnancov	7 098	15 355
- Ostatné náklady	239 517	302 877
- Školenia	640	1 121
- Reklama	388 987	333 791
- Prenájom áut	36 928	49 083
- Intercompany marketingové a predajné náklady	77 276	174 896
Spolu	23 771 405	19 854 316

Prehľad o osobných nákladoch:

Názov položky	Bežné účtovné obdobie	Bezprostredne predchádzajúce účtovné obdobie
Osobné náklady		
- Mzdové náklady	1 421 085	1 430 079
- Ostatné náklady na závislú činnosť		
- Sociálne poistenie	278 458	288 640
- Zdravotné poistenie	104 244	119 969
- Doplnkové dôchodkové poistenie	13 061	13 682
- Sociálne náklady	24 679	28 760

Prehľad o ostatných nákladoch na hospodársku činnosť, finančných a nákladoch a o nákladoch, ktoré majú výnimočný rozsah alebo výskyt:

Názov položky	Bežné účtovné obdobie	Bezprostredne predchádzajúce účtovné obdobie
Ostatné významné položky nákladov z hospodárskej činnosti, z toho:	75 422 407	68 551 683
- Dane a poplatky	662	1 090
- Zostatková cena predaného dlhodobého majetku	4 364	
- Predaný materiál	74 899 379	67 745 621
- Dary		
- Pokuty a penále	3 257	626
- Odpis pohľadávky		
- Manká a škody	327 021	630 469
- Odpisy DHM	92 056	85 261
- Odpisy DNM	5 918	13 955
- Tvorba a zúčtovanie OP k dlhodobému majetku	89 750	
- Ostatné		74 661
Finančné náklady, z toho:	234 177	214 891
Kurzové straty, z toho:	176 810	199 389
- kurzové straty ku dňu, ku ktorému sa zostavuje účtovná závierka	21 092	12 926
Ostatné významné položky finančných nákladov, z toho:	57 367	15 502
- Nákladové úroky	37 738	4
- Ostatné finančné náklady	19 629	15 498

G. INFORMÁCIE O DANIACH Z PRÍJMOV

1. Prevod od teoretickej dane z príjmov k vykázanej dani z príjmov je uvedený v nasledujúcom prehľade:

Názov položky	Bežné účtovné obdobie			Bezprostredne predchádzajúce účtovné obdobie		
	Základ dane	Daň	Daň v %	Základ dane	Daň	Daň v %
a	b	c	d	e	f	g
Výsledok hospodárenia pred zdanením, z toho:	8 450 456	x	x	4 395 920	x	x
teoretická daň	x	1 774 596	21,00%	x	923 143	21,00%
Daňovo neuznané náklady	338 507	71 086	0,84%	634 995	133 349	3,03%
Výnosy nepodliehajúce dani		0	0,00%			0,00%
Vplyv nevýkázanej odloženej daňovej pohľadávky	-910 772	-191 262	-2,26%	250 921	52 693	1,20%
Umorenie daňovej straty		0	0,00%		0	0,00%
Nevyužitá daňová strata, daňové odpočty a iné daňové nároky			0,00%			0,00%
Zmena sadzby dane		0	0,00%		0	0,00%
Iné (daň vyberaná zrážkou, daňová licencia)		0	0,00%		0	0,00%
Spolu	7 878 191	1 654 420	19,58%	5 281 836	1 109 186	25,23%
Splätaná daň z príjmov	x	1 827 262	21,62%	x	1 189 622	27,06%
Odložená daň z príjmov	x	-172 842	-2,05%	x	-80 436	-1,83%
Celková daň z príjmov	x	1 654 420	19,58%	x	1 109 186	25,23%

2. Položky tvoriace odloženú daň

Názov položky	Bežné účtovné obdobie	Bezprostredne predchádzajúce účtovné obdobie
Suma odloženej daňovej pohľadávky účtovanej ako náklad alebo výnos vyplývajúca zo zmeny sadzby dane z príjmov		
Suma odloženého daňového záväzku účtovaného ako náklad alebo výnos vyplývajúci zo zmeny sadzby dane z príjmov		
Suma odloženej daňovej pohľadávky týkajúca sa umorenia daňovej straty, nevyužitých daňových odpočtov a iných nárokov, ako aj dočasných rozdielov predchádzajúcich účtovných období, ku ktorým sa v predchádzajúcich účtovných obdobiach odložená daňová pohľadávka neúčtovala		
Suma odloženého daňového záväzku, ktorý vznikol z dôvodu neúčtovania tej časti odloženej daňovej pohľadávky v bežnom účtovnom období, o ktorej sa účtovalo v predchádzajúcich účtovných obdobiach		
Suma neuplatneného umorenia daňovej straty, nevyužitých daňových odpočtov a iných nárokov a odpočítateľných dočasných rozdielov, ku ktorým nebola účtovaná odložená daňová pohľadávka		229 125
Suma odloženej dani z príjmov, ktorá sa vzťahuje na položky účtované priamo na účty vlastného imania bez účtovania na účty nákladov a výnosov		

H. INFORMÁCIE O INÝCH AKTÍVACH A PASÍVACH**1. Podmienené záväzky**

Spoločnosť nemá existujúce záväzky, ktoré sa nesledujú v bežnom účtovníctve a neuvádzajú sa v súvahe, pretože nie je pravdepodobnosť úbytku peňažných prostriedkov.

Spoločnosť nemá existujúce záväzky, ktoré sa nesledujú v bežnom účtovníctve a neuvádzajú sa v súvahe, pretože výška tejto povinnosti sa nedá spoľahlivo oceniť.

Vzhľadom na to, že mnohé oblasti slovenského daňového práva doteraz neboli dostatočne overené praxou, existuje neistota v tom, ako ich budú daňové orgány aplikovať. Mieru tejto neistoty nie je možné kvantifikovať a zanikne až potom, keď budú k dispozícii právne precedensy, prípadne oficiálne interpretácie príslušných orgánov.

2. Sumárne informácie o údajoch na podsúvahových účtoch

Údaje o ročných nákladoch na nájomné (operatívny prenájom):

Názov položky	Bežné účtovné obdobie	Bezprostredne predchádzajúce účtovné obdobie
Prenajatý majetok - kancelárske priestory v organizačnej zložke v Srbsku	109 209	90 056
Prenajatý majetok - kancelárske priestory v organizačnej zložke v Maďarsku	30 200	31 324
Prenajatý majetok - kancelárske priestory v organizačnej zložke v Albánsku		3 583
Prenajatý majetok - kancelárske priestory Slovensko	77 324	
Majetok v nájme - operatívny prenájom auta	36 928	49 083

3. Podmienené záväzky

Názov položky	Bežné účtovné obdobie	Bezprostredne predchádzajúce účtovné obdobie
Súdny spor s bývalým zamestnancom	0	28 700

I. INFORMÁCIE O SKUTOČNOSTIACH, KTORÉ NASTALI PO DNI, KU KTORÉMU SA ZOSTAVUJE ÚČTOVNÁ ZÁVIERKA DO DŇA ZOSTAVENIA ÚČTOVNEJ ZÁVIERKY

Na konci roku 2019 sa prvýkrát objavili správy z Číny o koronavírusu a jeho prenose na človeka. Prvé prípady v Európe boli zaznamenané vo februári 2020. Následne sa vírus rozšíril do celého sveta a Svetová zdravotnícka organizácia ho označila za pandémiu. Spoločnosť nezaznamenala vplyv pandémie na čistý obrat, rovnako ani priamy vplyv na počet zamestnancov. Na celkovú finančnú situáciu Spoločnosti tak pandémia nemala zásadný negatívny vplyv.

V súvislosti s inváziou ruských ozbrojených síl na Ukrajinu 24.2.2022 a následným zavedením sankčných opatrení voči Ruskej federácii, vedenie účtovnej jednotky v spolupráci s ostatnými osobami poverenými riadením a správou na základe informácií, ktoré boli k dispozícii ku dňu zostavenia účtovnej závierky, posúdili vplyv aktuálneho vývoja na finančnú a ekonomickú situáciu účtovnej jednotky. Hoci aktuálne nie je možné bližšie kvantifikovať, do akej miery môže táto situácia negatívne ovplyvniť budúci chod spoločnosti, vedenie účtovnej jednotky sa domnieva, že nie je v tejto súvislosti spochybnený predpoklad nepretržitého trvania účtovnej jednotky, to jest účtovná jednotka bude schopná pokračovať vo svojej činnosti i v blízkej budúcnosti.

Okrem vyššie uvedených skutočností, po 31. 12. 2021 nenastali žiadne udalosti majúce významný vplyv na verné zobrazenie skutočností, ktoré sú predmetom účtovníctva.

J. EKONOMICKÉ VZŤAHY ÚČTOVNEJ JEDNOTKY A SPRIAZNENÝCH OSÔB**1. Transakcie s materskou účtovnou jednotkou**

Spriaznená osoba	Druh zostatku	Hodnotové vyjadrenie obchodu	
		Bežné účtovné obdobie**	Bezprostredne predchádzajúce účtovné obdobie**
a	b	c	d
BIC SA (platené úroky)	úver, pôžička	37 717	4
BIC SA	(601.642)	98 379 689	93 617 988
BIC SA	kúpa	133 076 126	116 076 742
BIC SA (nakúpené služby)	kúpa (518)	1 061 387	924 410
BIC SA (nakúpený HIM)	kúpa (042)	0	0
BIC SA (ostatné výnosy)	iný obchod (648)	632 885	502 603
BIC SA (prijaté úroky)	iný obchod (662)	6 796	632

2. **Majetok a záväzky z transakcií s materskou účtovnou jednotkou sú uvedené v nasledujúcom prehľade:**

Spriaznená osoba	Druh zostatku	Hodnotové vyjadrenie obchodu	
		Bežné účtovné obdobie**	Bezprostredne predchádzajúce účtovné obdobie**
a	b	c	d
BIC SA	Pohľadávka – cash-pooling	925 015	10 662 541
BIC SA	Pohľadávka - obch.styk	5 344 434	6 798 831
BIC SA	Závazok – obch.styk	230 192	16 382 139
BIC SA	Závazok – cash-pooling	13 109 481	

3. **Transakcie s ostatnými účtovnými jednotkami:**

Spriaznená osoba	Kód druhu obchodu*	Hodnotové vyjadrenie obchodu	
		Bežné účtovné obdobie**	Bezprostredne predchádzajúce účtovné obdobie**
a	b	c	d
BIC Romania	poskytnutie služby	826 827	749 508
BIC Germany	poskytnutie služby	1 650 233	1 382 070
BIC Austria	poskytnutie služby	199 243	167 759
BIC POLSKA	poskytnutie služby	976 469	750 573
BIC PAZARLAMA	poskytnutie služby	180 370	169 029
BIC IBERIA	predaj	11 766 654	10 252 934
BIC Romania	predaj	11 791 881	10 402 559
BIC Germany	predaj	21 498 047	22 198 207
BIC Austria	predaj	3 550 957	3 557 948
BIC POLSKA	predaj	15 289 851	13 372 688
BIC CIS RUSSIA	predaj	9 736 531	9 891 216
BIC NORDIC	predaj	7 136 194	6 371 246
BIC ITALY	predaj	7 975 883	6 734 524
BIC UKRAINE	predaj	6 261 845	5 159 349
BIC PAZARLAMA	predaj	5 198 820	6 627 777
BIC GRAPHIC	kúpa	2 732 738	2 646 259
BIC IBERIA	kúpa	6 235 156	6 415 261
BIC VIOLEX	kúpa	24 288 731	20 137 063
BIC Germany	kúpa	3 100	1 800
BIC Italy	kúpa	102 934	80 148
BIC UK	kúpa	201 258	31 076
SOCIETE BIC CONTE	kúpa		3 744
BIC Germany (nakúpené služby)	kúpa	1 095	2 616
BIC Romania (nakúpené služby)	kúpa	245 928	354 562
BIC Italy (nakúpené služby)	kúpa	6 471	
BIC SERVICES SOFIA (nakúpené služby)	kúpa	204 016	

4. Majetok a záväzky z transakcií so sesterskými účtovnými jednotkami sú uvedené v nasledujúcom prehľade:

Spriaznená osoba	Druh obchodu (opis)	Hodnotové vyjadrenie obchodu	
		obdobie**	predchádzajúce
a	b	c	d
BIC NORDIC AB	Pohl'adávká - obch.styk	254 258	461 626
BIC AUSTRIA	Pohl'adávká - obch.styk	639 271	182 015
BIC DEUTSCHLAND	Pohl'adávká - obch.styk	1 287 358	2 029 881
BIC IBERIA	Pohl'adávká - obch.styk	324 316	446 395
BIC ITALIA SPA	Pohl'adávká - obch.styk	338 224	648 175
BIC POLSKA	Pohl'adávká - obch.styk	2	158 280
BIC ROMANIA	Pohl'adávká - obch.styk	87 112	166 060
BIC CIS - RUSSIA	Pohl'adávká - obch.styk	180 622	1 903 118
BIC SUISSE	Pohl'adávká - obch.styk	5 112	0
BIC PAZARLAMA TURKEY	Pohl'adávká - obch.styk	94 225	28 955
BIC HUNGARIA - old companies	Pohl'adávká - obch.styk / 100% OP	55 313	55 313
BIC DEUTSCHLAND	Závazok – obch.styk	1 750	1 800
BIC IBERIA	Závazok – obch.styk	372 171	1 110 368
BIC ITALIA SPA FL	Závazok – obch.styk	90 047	80 148
BIC NORDIC AB	Závazok – obch.styk	26 452	0
BIC POLSKA	Závazok – obch.styk	122 749	1 627 623
BIC ROMANIA FL	Závazok – obch.styk	51 540	255 202
BIC GRAPHIC EUROPE	Závazok – obch.styk	239 012	633 373
BIC VIOLEX	Závazok – obch.styk	2 101 446	4 642 754
BIC SUISSE	Závazok – obch.styk	0	2
BIC UK	Závazok – obch.styk	- 60 010	- 1 197

K. INFORMÁCIE O PRÍJMOCH A VÝHODÁCH ČLENOV ŠTATUTÁRNYCH ORGÁNOV, DOZORNÝCH ORGÁNOV A INÝCH ORGÁNOV ÚČTOVNEJ JEDNOTKY

Jediný člen štatutárneho orgánu za bežné účtovné obdobie, ani za predchádzajúce účtovné obdobie, nemal žiadne peňažné ani nepeňažné príjmy, nedostal peňažné ani nepeňažné preddavky, nebol mu poskytnutý úver, záruka a pod.

L. ZMENY VLASTNÉHO IMANIA

Prehľad o pohybe vlastného imania v priebehu účtovného obdobia je uvedený v nasledujúcom prehľade:

Položka vlastného imania a	Bežné účtovné obdobie				
	Stav na začiatku účtovného obdobia b	Prírastky c	Úbytky d	Presuny e	Stav na konci účtovného obdobia f
Základné imanie	15 574 255				15 574 255
Zmena základného imania					0
Pohľadávky za upísané vlastné					0
Emisné ážio					0
Ostatné kapitálové fondy					0
Zákonný rezervný fond (nedeliteľný fond)					0
Oceňovacie rozdiely z precenenia majetku					0
Oceňovacie rozdiely z kapitálových účastí					0
Oceňovacie rozdiely z precenenia pri splnutí a rozdelení					0
Zákonný rezervný fond	1 557 426				1 557 426
Nedeliteľný fond					0
Štatutárne fondy a ostatné fondy					0
Nerozdelený zisk minulých rokov	6 130 366			286 734	6 417 100
Neuhradená strata minulých rokov					0
Výsledok hospodárenia bežného účtovného obdobia	3 286 734	6 796 035	3 000 000	-286 734	6 796 035
Ostatné položky vlastného imania					0
Účet 491- Vlastné imanie fyzickej osoby-podnikateľa					0
Spolu	26 548 781	6 796 035	3 000 000	0	30 344 816

Prehľad o pohybe vlastného imania v priebehu predchádzajúceho účtovného obdobia je uvedený v nasledujúcom prehľade:

Položka vlastného imania	Predchádzajúce účtovné obdobie				
	Stav na začiatku účtovného obdobia	Prírastky	Úbytky	Presuny	Stav na konci účtovného obdobia
a	b	c	d	e	f
Základné imanie	15 574 255				15 574 255
Zmena základného imania					0
Pohľadávky za upísané vlastné imanie					0
Emisné ážio					0
Ostatné kapitálové fondy					0
Zákonný rezervný fond (nedeliteľný fond) z kapitálových vkladov					0
Oceňovacie rozdiely z precenenia majetku a záväzkov					0
Oceňovacie rozdiely z kapitálových účastí					0
Oceňovacie rozdiely z precenenia pri splnutí a rozdelení					0
Zákonný rezervný fond	1 557 426				1 557 426
Nedeliteľný fond					0
Štatutárne fondy a ostatné fondy					0
Nerozdelený zisk minulých rokov	5 993 134			137 232	6 130 366
Neuhradená strata minulých rokov					0
Výsledok hospodárenia bežného účtovného obdobia	4 137 232	3 286 734	4 000 000	-137 232	3 286 734
Ostatné položky vlastného imania					0
Účet 491- Vlastné imanie fyzickej osoby-podnikateľa					0
Spolu	27 262 047	3 286 734	4 000 000	0	26 548 781

O rozdelení výsledku hospodárenia za účtovné obdobie 2021 vo výške 6 796 035 EUR rozhodne valné zhromaždenie. Návrh štatutárneho orgánu valnému zhromaždeniu je takýto:

- prevod na nerozdelený zisk minulých rokov EUR.

Povinný prídel do zákonného rezervného fondu nie je potrebný, pretože zákonný rezervný fond už dosiahol svoju maximálnu hranicu stanovenú v právnych predpisoch a v spoločenskej zmluve.

R. INFORMÁCIE O PREHLÁDE PEŇAŽNÝCH TOKOV**1. Informácie o peňažných tokoch, ktorými sú:**

- príjmy a výdavky peňažných prostriedkov,
- prírastky a úbytky peňažných ekvivalentov.

1.1. Peňažné prostriedky

Druh peňažného prostriedku	Suma v prehľade peňažných tokov v EUR	Suma na príslušných položkách vykázaných v súvahe v EUR	Rozdiel +/- v EUR	Dôvod vzniku vyčísleného rozdielu
Peňažné hotovosti	0	0	0	
Ekvivalenty peňažných hotovostí:				
- ceniny	0	0	0	
-			0	
Peňažné prostriedky na bežných účtoch v bankách	958 003	958 003	0	
Kontokorentný účet			0	
Zostatok účtu peniaze na ceste			0	

Peňažnými prostriedkami (angl. cash) sa rozumejú peňažné hotovosti, ekvivalenty peňažných hotovostí, peňažné prostriedky na bežných účtoch v bankách, kontokorentný účet a časť zostatku účtu Peniaze na ceste, ktorý sa viaže na prevod medzi bežným účtom a pokladnicou alebo medzi dvoma bankovými účtami.

1.2. Peňažné ekvivalenty

Druh peňažného ekvivalentu	Suma v prehľade peňažných tokov v EUR	Suma na príslušných položkách vykázaných v súvahe v EUR	Rozdiel +/- v EUR	Dôvod vzniku vyčísleného rozdielu
Krátkodobý finančný majetok:				
- termínové vklady na bankových účtoch			0	
- likvidné cenné papiere určené na obchodovanie			0	
- prioritné akcie obstarané účtovnou jednotkou			0	
-			0	

Ekvivalentmi peňažných prostriedkov (angl. cash equivalents) sa rozumie krátkodobý finančný majetok zameniteľný za vopred známu sumu peňažných prostriedkov, pri ktorom nie je riziko výraznej zmeny jeho hodnoty v najbližších troch mesiacoch odo dňa, ku ktorému sa zostavuje účtovná závierka, napríklad termínované vklady na bankových účtoch, ktoré sú uložené najviac na trojmesačnú výpovednú lehotu, likvidné cenné papiere určené na obchodovanie, prioritné akcie obstarané účtovnou jednotkou, ktoré sú splatné do troch mesiacov odo dňa, ku ktorému sa zostavuje účtovná závierka.

2. Peňažné toky v členení na:

- peňažné toky z prevádzkovej činnosti
- peňažné toky z investičnej činnosti
- peňažné toky z finančnej činnosti

3. Metódy vykazovania peňažných tokov

Činnosť	Metóda
Prevádzková činnosť	• nepriama metóda
Investičná činnosť	• priama metóda
Finančná činnosť	• priama metóda

4. Skutočnosti, ktoré nemajú priamy vplyv na peňažné toky, ale ovplyvňujú v bežnom účtovnom období štruktúru majetku, záväzkov a vlastného imania v investičnej činnosti a finančnej činnosti

Takéto skutočnosti sa nevyskytli.

5. Prehľad peňažných tokov

	2021 EUR	2020 EUR
Čistý zisk (pred odpočítaním daňových a mimoriadnych položiek)	8 450 455	4 395 920
Úpravy o nepeňažné operácie:		
Odpisy dlhodobého majetku	97 974	99 216
Odpis zásob	327 021	630 469
Odpis pohľadávky	0	-
Zmena stavu opravnej položky k dlhodobému majetku	0	-
Zmena stavu opravnej položky k pohľadávkam	0	-
Zmena stavu opravnej položky k zásobám	-407 410	376 175
Zmena stavu rezerv	773 228	-211 364
Úrokové náklady (netto)	30 942	-626
Strata / (zisk) z predaja dlhodobého majetku	-1 636	-
Výnosy z dlhodobého finančného majetku		
Ostatné položky nezahrnuté do nepeňažných operácií	0	-
Zisk z prevádzky pred zmenou pracovného kapitálu	9 270 574	5 289 789
Zmena pracovného kapitálu:		
Úbytok (prírastok) pohľadávok z obchodného styku a časového rozlíšenia	4 124 852	2 971 403
Úbytok (prírastok) zásob	-9 075 757	4 180 141
(Úbytok) prírastok záväzkov a časového rozlíšenia	-23 015 140	-7 101 921
Iné	-	-
Peňažné toky z prevádzky	-18 695 471	5 339 412

	2021	2020
	EUR	EUR
Peňažné toky z prevádzkovej činnosti		
Peňažné toky z prevádzky	-18 695 471	5 339 412
Zaplatené úroky	-37 738	-4
Prijaté úroky	6 796	630
Zaplatená daň z príjmov	-984 956	-1 201 667
Vyplatené dividendy	-3 000 000	-4 000 000
Príjmy z mimoriadnych položiek	0	-
Ostatné položky nezahrnuté do prevádzkovej činnosti	0	-
Čisté peňažné toky z prevádzkovej činnosti	-22 711 369	138 371
Peňažné toky z investičnej činnosti		
Nákup dlhodobého majetku	-57 280	-160 141
Príjmy z predaja dlhodobého majetku	6 000	-
Obstaranie fin. investícií	-	-
Poskytnuté dlhodobé pôžičky	-218 008 274	-197 534 835
Príjmy zo splácania pôžičiek	227 745 800	196 218 688
Prijaté dividendy	-	-
Čisté peňažné toky z investičnej činnosti	9 686 246	-1 476 288
Peňažné toky z finančnej činnosti		
Príjmy zo zvýšenia základného imania a ostatných kapitálových fondov	0	0
Príjmy / splátky úverov a pôžičiek od bánk	4 201	-9 931
Príjmy pôžičiek prijatých od spoločností v Skupine	13 565 273	153 649
Splátky pôžičiek prijatých od spoločností v Skupine	-455 792	-153 656
Splátky dlhodobých záväzkov	0	0
Čisté peňažné toky z finančnej činnosti	13 113 682	-9 938
Kurzové rozdiely k peňažným prostriedkom a ekvivalentom	-	-
Prírastky (úbytky) peňažných prostriedkov a peňažných ekvivalentov	88 559	-1 347 855
Peňažné prostriedky a peňažné ekvivalenty na začiatku roka	869 444	2 217 299
Peňažné prostriedky a peňažné ekvivalenty na konci roka	958 003	869 444



BIC Slovakia, s.r.o., Priemyselná 1, Sereď 926 01, Slovakia

Výročná správa 2021

Obsah

- Charakteristika spoločnosti
- Organizačná štruktúra
- Správa o spoločnosti
- Správa audítora o overení individuálnej uzávierky
- Ročná individuálna účtovná uzávierka spoločnosti

Obchodné meno: BIC Slovakia s.r.o.

Právna forma: spoločnosť s ručením obmedzeným

IČO: 35 950 234

Sídlo spoločnosti: Priemyselná 1, Sereď

Orgány spoločnosti:

Štatutárny orgán – konateľ

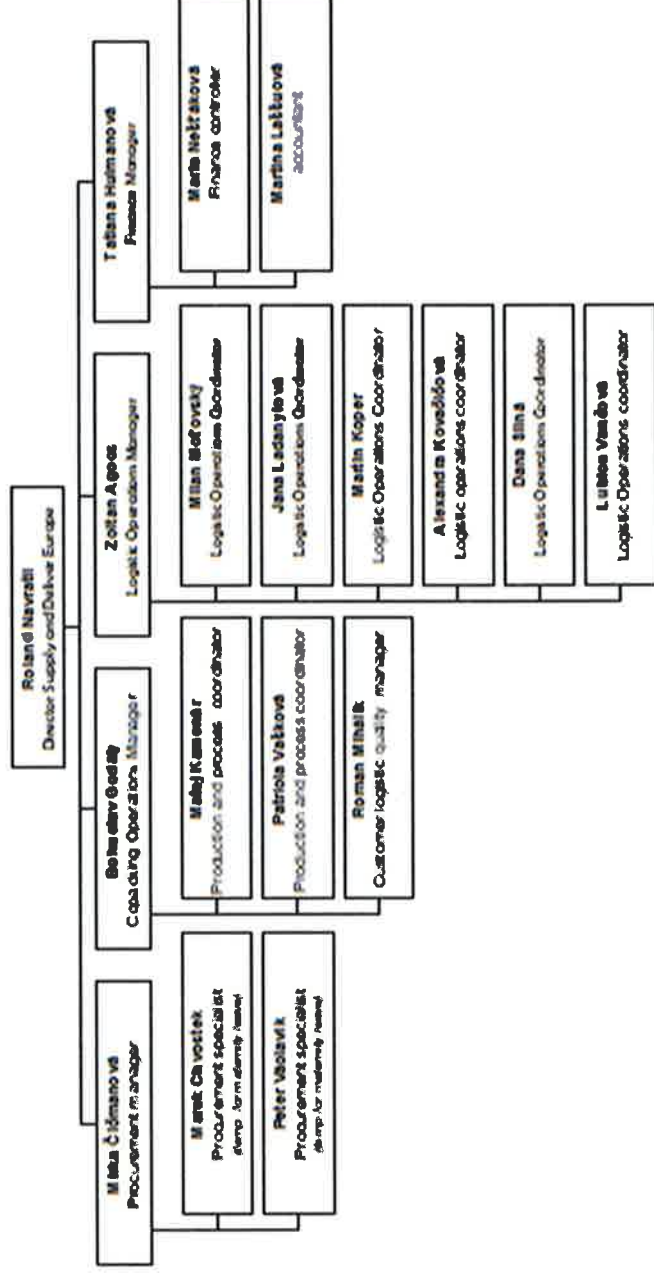
Dimitrious Pisimisis

Predmet podnikania:

- baliace činnosti
- kúpa tovaru za účelom predaja iným prevádzkovateľom na ďalší predaj (veľkoobchod)
- kúpa tovaru za účelom jeho predaja konečnému spotrebiteľovi (maloobchod)
- sprostredkovateľská činnosť v oblasti obchodu a služieb v rozsahu voľnej živnosti
- reklamná a propagačná činnosť

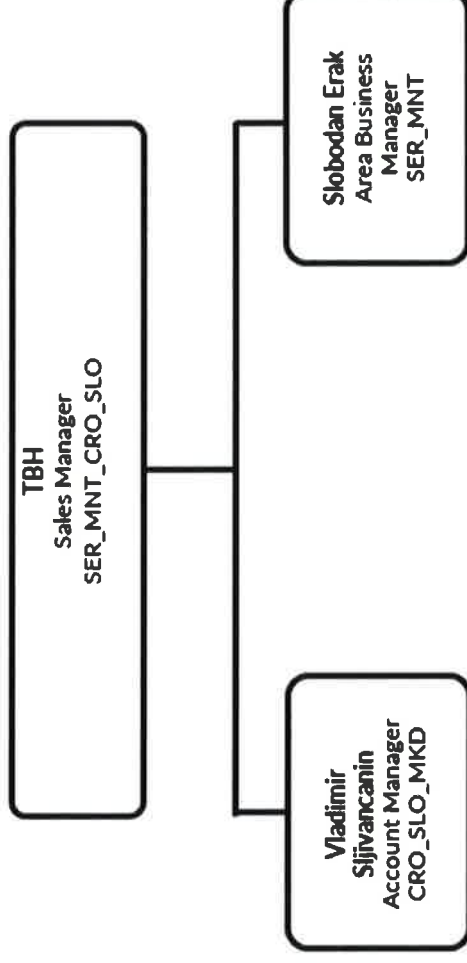
Organizačná štruktúra

Europe Co-Packing Operations Central & Eastern Europe Logistic Operations



Central & South Eastern Europe I.

Za predaj na Slovensku, v Českej republike a Maďarsku je zodpovedná p. Aykut Arac. On je zodpovedná zároveň aj za spoločnosť BIC Romania sídliacu v Rumunsku a predávajúcu na rumunský a bulharský trha a tak isto aj za BIC Polska, ktorý okrem poľského trhu zahŕňa trhy Baltických krajín. Zamestnanci zodpovední za predaj na Slovensku, v Českej republike, Maďarsku a Balkáne sú súčasťou poľského tímu. Zamestnanci zodpovední za predaj na Balkan sú súčasťou rumunského tímu.



Malek, Mariusz
Sales Manager D2000



Dozbaba, Jan
Key Account Manager



Dyga, Dariusz
Account Manager



Arac, Aykut
General Manager



Petrovsky, Janos
Sales Manager Hungary



Toth, Oliver
JR. Trade Marketing Manager ...



Správa o spoločnosti: Spoločnosť BIC Slovakia spol. s.r.o. sídli v Seredi od roku 2005. Spoločnosť je členom skupiny Societé BIC.

Spoločnosť sa zaoberá hlavne baliacimi činnosťami. Ide o balenie produktov dovezených prevažne od sesterských spoločností a materskej spoločnosti z Európskej únie a následným predajom týchto zabalených produktov znova prevažne sesterským distribučným spoločnostiam do krajín EU, Ukrajiny, Ruska a Turecka.

Od 1.4.2011 prevzala spoločnosť distribúciu balkánskych krajín od sesterskej spoločnosti BIC SA z Francúzska. Tým sa export rozrástol o nasledovné krajiny: Chorvátsko, Srbsko, Slovinsko, Čierna Hora, Kosovo a Albánsko a začal sa tiež priamy predaj na Slovensku a v Českej republike. Spoločnosť založila v roku 2011 organizačnú zložku v Srbsku a v roku 2014 organizačnú zložku v Albánsku, ktorá bola v priebehu roka 2021 zrušená. Organizačná zložka v Srbsku má v súčasnosti 6 zamestnancov, ktorých úlohou je zabezpečovať predaj pre Chorvátsko, Srbsko, Slovinsko a Čiernu Horu. Predaj v Albánsku zabezpečuje pobočka v Srbsku.

V roku 2015 spoločnosť založila organizačnú zložku v Maďarsku, ktorá začala svoju činnosť od 1.1.2016 a má 2 zamestnancov.

Portfólio tvoria hlavne:

- kancelárske potreby
- zapalovače
- holiace strojčky

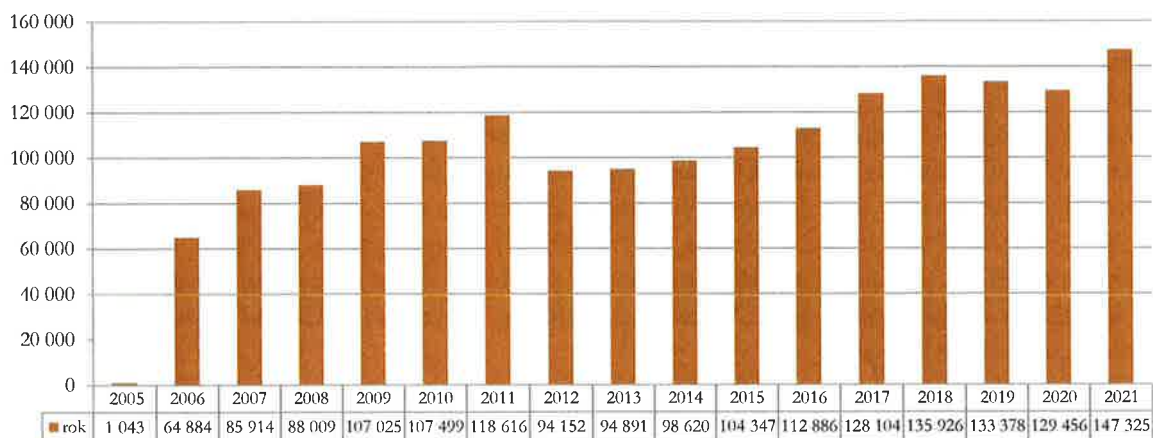
Spoločnosť podľa obratu patrí medzi významné spoločnosti v regióne. Počtom zamestnancov 38 (stav ku koncu roka 2021) ide o malú spoločnosť. Je to z toho dôvodu, že všetky výrobné a logistické aktivity sú zabezpečované externe spoločnosťou FM Slovenská s.r.o. sídliacej tak isto v Seredi. Spoločnosť takto nepriamo zamestnáva od 50 do 350 zamestnancov, v závislosti od sezóny.

Činnosť spoločnosti a jej produkty nemajú negatívny vplyv na životné prostredie.

V roku 2021 sa celkové tržby spoločnosti vrátane tržieb z predaja materiálu zvýšili oproti roku 2020 o 24 685 tis. EUR, čo predstavuje nárast o 13% oproti predchádzajúcemu roku. Tento nárast bol spôsobený rastom predaja vlastných výrobkov o 14% a predaja materiálu o 11 %.

V roku 2021 celková produkcia balenia dosiahla 471 825 hodín čo je o 5% viac ako predchádzajúci rok.

Ročné tržby za vlastné výrobky a služby v rokoch 2005-2021 v tis. EUR



Na konci roku 2019 sa prvýkrát objavili správy z Číny o koronavírusu a jeho prenose na človeka. Prvé prípady v Európe boli zaznamenané vo februári 2020. Následne sa vírus rozšíril do celého sveta a Svetová zdravotnícka organizácia ho označila za pandémiu. Spoločnosť nezaznamenala vplyv pandémie na čistý obrat, rovnako ani priamy vplyv na počet zamestnancov. Na celkovú finančnú situáciu Spoločnosti tak pandémia nemala zásadný negatívny vplyv.

V súvislosti s inváziou ruských ozbrojených síl na Ukrajinu 24.2.2022 a následným zavedením sankčných opatrení voči Ruskej federácii, vedenie účtovnej jednotky v spolupráci s ostatnými osobami poverenými riadením a správou na základe informácií, ktoré boli k dispozícii ku dňu zostavenia účtovnej závierky, posúdili vplyv aktuálneho vývoja na finančnú a ekonomickú situáciu účtovnej jednotky. Hoci aktuálne nie je možné bližšie kvantifikovať, do akej miery môže táto situácia negatívne ovplyvniť budúci chod spoločnosti, vedenie účtovnej jednotky sa domnieva, že nie je v tejto súvislosti spochybnený predpoklad nepretržitého trvania účtovnej jednotky, to jest účtovná jednotka bude schopná pokračovať vo svojej činnosti i v blízkej budúcnosti.

Okrem vyššie uvedených skutočností, po 31. 12. 2021 nenastali žiadne udalosti majúce významný vplyv na verné zobrazenie skutočností, ktoré sú predmetom účtovníctva.

O rozdelení výsledku hospodárenia za účtovné obdobie k 31.12.2021 vo výške 6 796 035 EUR rozhodne valné zhromaždenie. Návrh je, aby sa zisk v plnej sume previedol na nerozdelený zisk minulých rokov.

Spoločnosť v roku 2021 neuskutočňovala žiadny výskum a vývoj, nenadobudla tiež žiadne cenné papiere a obchodné podiely.

Spoločnosť sa plánuje v nasledujúcich rokoch venovať rozšíreniu predaja na slovenskom a českom trhu, ako aj na Balkáne. V oblasti výroby je cieľom spoločnosti znižovanie nákladov na baliacu činnosť a obalový materiál.

Spoločnosť je vystavená bežným rizikám a neistotám, ktoré vyplývajú z celospoločenskej situácie na Slovensku ako aj v zahraničí, ako sú napríklad možné zmeny mzdových nákladov, nedostatok pracovnej sily na trhu, zmeny cien energií, výrobných materiálov a podobne. Vzhľadom na geografickú polohu a celkovú ekonomickú situáciu na Slovensku tieto riziká nemajú podstatný vplyv na činnosť spoločnosti a z krátkodobého hľadiska sú nevýznamné.

Analýza stavu spoločnosti:

3.1. Majetková situácia

	31.12.2021		31.12.2020		Zmena	
		%		%		%
Majetok						
<i>Neobežný majetok</i>						
Dlhodobý nehmotný majetok	0	0.0	5 918	0.0	- 5 918	-100.0
Dlhodobý hmotný majetok	341 510	0.7	380 651	0.7	- 39 141	-10.3
Dlhodobý finančný majetok	0	0.0	0	0.0	0	---
<i>Neobežný majetok celkom</i>	341 510	0.7	386 569	0.5	- 45 059	-11.7
<i>Obežný majetok</i>						
Zásoby	38 161 017	72.9	29 004 871	50.8	9 156 146	31.6
Dlhodobé pohľadávky	1 070 077	2.0	916 157	1.6	153 920	16.8
Krátkodobé pohľadávky	11 805 839	22.6	25 867 927	45.3	-14 062 088	-54.4
Krátkodobý finančný majetok	0	0.0	0	0.0	0	---
Finančné účty	958 003	1.8	869 444	1.5	88 559	10.2
<i>Obežný majetok celkom</i>	51 994 936	99.3	56 658 399	99.3	-4 663 463	-8.2
Časové rozlíšenie	13 966	0.0	0	0.0	13 966	#DIV/0!
Majetok celkom	52 350 412	100.0	57 044 968	100.0	-4 694 556	-8.2
Vlastné imanie a záväzky						
<i>Vlastné imanie</i>						
Základné imanie	15 574 255	29.8	15 574 255	27.3	0	0.0
Emisné ážio	0	0.0	0	0.0	0	---
Ostatné kapitálové fondy	0	0.0	0	0.0	0	---
Zákonné rezervné fondy	1 557 426	3.0	1 557 426	2.7	0	0.0
Ostatné fondy zo zisku	0	0.0	0	0.0	0	---
Oceňovacie rozdiely z precenenia	0	0.0	0	0.0	0	---
Výsledok hospodárenia minulých rokov	6 417 100	12.3	6 130 366	10.7	286 734	4.7
Výsledok hospodárenia za účtovné obdobie po zdanení	6 796 035	13.0	3 286 734	5.8	3 509 301	106.8
<i>Vlastné imanie celkom</i>	30 344 816	58.0	26 548 781	46.5	3 796 035	14.3
<i>Záväzky</i>						
Dlhodobé záväzky	5 481	0.0	5 342	0.0	139	2.6
Dlhodobé rezervy	0	0.0	0	0.0	0	---
Dlhodobé bankové úvery	0	0.0	0	0.0	0	---
Krátkodobé záväzky	19 041 990	36.4	28 310 149	49.6	-9 268 159	-32.7
Krátkodobé rezervy	2 953 050	5.6	2 179 822	3.8	773 228	35.5
Bežné bankové úvery	5 075	0.0	874	0.0	4 201	480.7
Krátkodobé finančné výpomoci	0	0.0	0	0.0	0	---
<i>Záväzky celkom</i>	22 005 596	42.0	30 496 187	53.5	-8 490 591	-27.8
Časové rozlíšenie	0	0.0	0	0.0	0	---
Vlastné imanie a záväzky celkom	52 350 412	100.0	57 044 968	100.0	-4 694 556	-8.2

V bežnom období sa celkový neobežný majetok spoločnosti znížil o 12 %.

Dlhodobý nehmotný majetok sa znížil z dôvodu odpisovania. Dlhodobý hmotný majetok sa znížil z dôvodu odpisovania a vyradenia majetku v pobočke v Srbsku, kde sa kancelária presúvala do novej budovy a starý vybavenie sa nepresúvalo do nových priestorov. Dlhodobé pohľadávky sa zvýšili o 17% z dôvodu zvýšenia odloženej daňovej pohľadávky.

Zníženie krátkodobých pohľadávok o 54% bolo spôsobené znížením pohľadávok voči prepojeným účtovným jednotkám, ako aj poklesom ostatných pohľadávok z obchodného styku. Hodnota zásob medziročne narástla o 32 %.

V pasívach sa výrazne znížili krátkodobé záväzky a krátkodobé rezervy sa zvýšili. Krátkodobé záväzky sa oproti roku 2020, kedy dosiahli hodnotu 28 310 149EUR, znížili v roku 2021 na hodnotu 19 041 990 EUR.

3.2. Výnosová situácia

	31.12.2021		31.12.2020		Zmena	
		%		%		%
<i>Výnosy z hospodárskej činnosti</i>						
Tržby z predaja tovaru	0	0.0	0	0.0	0	---
Tržby z predaja vlastných výrobkov	143 491 483	95.8	126 237 659	97.8	17 253 824	13.7
Tržby z predaja služieb	3 833 141	2.6	3 218 939	2.5	614 202	19.1
Zmena stavu vnútroorganizačných zásob	2 411 730	1.6	- 388 437	-0.3	2 800 167	-720.9
Aktivácia	0	0.0	0	0.0	-	---
Tržby z predaja dlhodobého majetku a materiálu	78 139 785	52.2	70 702 158	54.8	7 437 627	10.5
Ostatné výnosy z hospodárskej činnosti	967 546	0.6	873 837	0.7	93 709	10.7
Výnosy z hospodárskej činnosti spolu	228 843 685	152.8	200 644 156	155.5	28 199 529	14.1
<i>Náklady na hospodársku činnosť</i>						
Náklady vynaložené na obstaranie predaného tovaru	0	0.0	0	0.0	0	---
Spotreba materiálu, energie a ostatných neskladovateľných dodávok	119 703 695	79.9	105 474 485	81.7	14 229 210	13.5
Opravné položky k zásobám	- 407 410	-0.3	376 174	0.3	(783 584)	-208.3
Služby	23 771 405	15.9	19 854 316	15.4	3 917 089	19.7
Osobné náklady	1 841 528	1.2	1 881 130	1.5	-39 602	-2.1
Dane a poplatky	662	0.0	1 090	0.0	- 28	-39.3
Odpisy a opravné položky k dlhodobému nehmotnému majetku a dlhodobému hmotnému majetku	97 974	0.1	99 216	0.1	-1 242	-1.3
Zostatková cena predaného dlhodobého majetku a predaného materiálu	74 903 743	50.0	67 745 621	52.5	7 158 122	10.6
Opravné položky k pohľadávkam	0	0.0	0	0.0	0	---
Ostatné náklady na hospodársku činnosť	420 027	0.3	705 755	0.5	-285 728	-40.5
Náklady na hospodársku činnosť spolu	220 331 624	147.1	196 137 787	152.0	24 193 837	12.3
Výsledok hospodárenia z hospodárskej činnosti	8 512 061	5.7	4 506 369	3.5	4 005 692	88.9
<i>Výnosy z finančnej činnosti</i>						
Tržby z predaja cenných papierov a podielov	0	0.0	0	0.0	0	---
Výnosy z finančného majetku	0	0.0	0	0.0	0	---
Výnosové úroky	6 796	0.0	630	0.0	6 166	975.3
Kurzové zisky	165 775	0.1	103 812	0.1	61 963	59.7
Výnosy z precenenia cenných papierov a výnosy z derivátových operácií	0	0.0	0	0.0	0	---
Ostatné výnosy z finančnej činnosti	0	0.0	0	0.0	0	---
Výnosy z finančnej činnosti spolu	172 571	0.1	104 442	0.1	68 129	65.2
<i>Náklady na finančnú činnosť</i>						
Predané cenné papiere a podiely	0	0.0	0	0.0	0	---
Náklady na krátkodobý finančný majetok	0	0.0	0	0.0	0	---
Opravné položky k finančnému majetku	0	0.0	0	0.0	0	---
Nákladové úroky	37 738	0.0	4	0.0	37 734	943 350
Kurzové straty	176 810	0.1	199 389	0.2	-22 579	-11.3
Náklady na precenenie cenných papierov a náklady na derivátové operácie	0	0.0	0	0.0	0	---
Ostatné náklady na finančnú činnosť	19 629	0.0	15 498	0.0	4 131	26.7
Náklady na finančnú činnosť spolu	234 177	0.2	214 891	0.2	19 286	9.0
Výsledok hospodárenia z finančnej činnosti	- 61 606	0.0	- 110 449	-0.1	48 843	-44.2
Výsledok hospodárenia za účtovné obdobie pred zdanením	8 450 455	5.6	4 395 920	3.4	4 054 535	92.2
Daň z príjmov	1 654 420	1.1	1 109 186	0.9	545 234	49.2
Prevod podielu na výsledku hospodárenia spoločníkom	0	0.0	0	0.0	0	---
Výsledok hospodárenia za účtovné obdobie po zdanení	6 796 035	4.5	3 286 734	2.5	3 509 301	106.8

V oblasti tržieb Spoločnosť zaznamenala nárast v porovnaní s rokom 2020 o 14 % (celkové výnosy). Prevažnú časť tržieb – až 99 % - tvoria tržby v rámci skupiny. Prevádzkové náklady sa zvýšili o 12% hlavne z dôvodu zvýšenia predaja materiálu, kde zostatková cena predaného materiálu vzrástla o 11 %. Prevádzkový hospodársky výsledok za bežné obdobie sa zvýšil o 92 %. Spoločnosť vykázala celkovú daňovú povinnosť z dane z príjmu (splatnú a odloženú) vo výške 1 654 420 EUR, čo je o 49% viac ako v predchádzajúcom období. Hospodársky výsledok sa za účtovné obdobie zvýšil o 107%.

Finančné ukazovatele:

BILANČNÉ UKAZOVATELE		2021	2020	min.obd. +/-
Stupeň finančnej nezávislosti (vlastný kapitál/celkový kapitál)	[%]	57.96	46.54	11.42
I. stupeň krytia stálych aktív (vlastný kapitál/stále aktíva)	[%]	8 885.48	6 867.80	2 017.69
II. stupeň krytia stálych aktív (vlastný kapitál+dlh. cudzí kapitál/stále aktíva)	[%]	8 887.09	6 869.18	2 017.91
Obrátka pohľadávok (tržby/pohľadávky)	[-]	19.10	7.74	11.36

Stupeň finančnej nezávislosti vzrástol z hodnoty 47 % v roku 2020 na 58 % v roku 2021.

I. stupeň krytia stálych aktív má rastúci trend, z hodnoty 6868 % z roku 2020 sa zvýšil v roku 2021 na hodnotu 8 885 %. Rovnako II. stupeň krytia stálych aktív sa oproti roku 2020 zvýšil na 8 887 %.

Obrátka pohľadávok, ktorá udáva, koľkokrát sa obrátia pohľadávky v tržbách za rok, sa zvýšila z hodnoty 7,74 na 19,10.

ANALÝZA LIKVIDITY		2021	2020	min.obd. +/-
Likvidita I. stupňa (finančný majetok/krátk. cudzí kapitál)	[%]	4.35	2.85	1.50
Likvidita III. stupňa (obežné aktíva/krátk. cudzí kapitál)	[%]	231.54	185.82	45.72
Pracovný kapitál (obežné aktíva - krátk. cudzí kapitál)	[-]	29 994 821	26 167 554	3 827 267

Likvidita I. stupňa v porovnaní s rokom 2020 narástla z 2,85% na 4,35 %.

Likvidita II. stupňa sa zvýšila zo 185,82 % na 231,54 %.

Pracovný kapitál sa zvýšil o 3 827 267 EUR, nakoľko obežné aktíva sa zvýšili a krátkodobý cudzí kapitál sa znížil.

ANALÝZA RENTABILITY		2021	2020	min.obd. +/-
Rentabilita vlastného kapitálu (zisk po zdan./vlastný kapitál)	[%]	22.40	12.38	10.02
Rentabilita tržieb (zisk po zdan./tržby)	[%]	4.74	2.60	2.13
Obrátka kapitálu (tržby/celkový kapitál)	[-]	2.77	2.21	0.56
Return On Investment (rentabilita tržieb*obrátka kapitálu)	[%]	13.14	5.76	7.38

Rentabilita vlastného kapitálu mala v roku 2020 rastúcu tendenciu, a to z dôvodu rastu zisku Spoločnosti. Zisk po zdanení v roku 2021 predstavoval 22 % vlastného imania, kým v roku 2020 to bolo 12 %.

Rovnako sa zvýšila rentabilita tržieb, ktorá vzrástla na 4,74% z 2,60 % v roku 2021.

Obrátka kapitálu sa mierne zvýšila z 2,21 na 2,77.

Ukazovateľ ROI sa zvýšil o 7,38 bodu z 5,76 % v roku 2020 na 13,14 % v roku 2021.

Ročná individuálna účtovná uzávierka spoločnosti

