

KONTAKT-SK s.r.o. 023 53 Staškov 1033



VÝROČNÁ SPRÁVA

**(ktorej súčasťou sú SPRÁVA AUDÍTORA A ÚČTOVNÁ ZÁVIERKA)
zostavené k 31. decembru 2021**

Apríl 2022

I. Identifikačné údaje – základné informácie

Obchodné meno	KONTAKT-SK, s.r.o.
IČO	36 413 569
DIČ	2021748630
IČ DPH	SK2021748630
Adresa sídla	023 53 Staškov 1033
Obchodný register	Obchodný register Okresného súdu Žilina, Oddiel: Sro, Vložka číslo 14410/L
Konatelia spoločnosti	Pavol Najdek, Ilija Pokraj

Štatutárnymi orgánmi spoločnosti KONTAKT-SK, s.r.o. sú konatelia spoločnosti páni Pavol Najdek a Ilija Pokraj.

Hlavné činnosti, z ktorých spoločnosť vykázala tržby sú nasledujúce činnosti:

- výroba jednoduchých výrobkov z kovu,
- opracovanie kovu jednoduchým spôsobom,
- kúpa tovaru na účely jeho predaja iným prevádzkovateľom živnosti (veľkoobchod).

II. PODNIKATEĽSKÁ ČINNOSŤ A PREDPOKLAD BUDÚCEHO VÝVOJA ČINNOSTI SPOLOČNOSTI

Spoločnosť bola založená v roku 2003 a pôsobí na tuzemskom i zahraničnom trhu. Od svojho založenia si spoločnosť relatívne stabilne udržiava svoje postavenie vo svojej oblasti podnikania.

Spoločnosť sa zameriava na výrobu výrobkov z ocele a iných kovov pre spojovacie, kotviace, závesné a prepravné systémy betónových prefabrikátov pre stavebníctvo, ktoré predáva v rámci trhov na Slovensku a v strednej Európe. Spoločnosť je držiteľom certifikátu STN EN ISO 9001:2009 v oblasti výroby a predaja týchto systémov.

Spoločnosť neidentifikovala žiadne špecifické významné riziká a neistoty, okrem všeobecne známych rizík podnikania alebo prípadných udalostí vyššej moci. Prognóza pre ďalšie obdobie je stabilná, resp. dá sa očakávať mierny nárast odbytu.

a) Orientácia na zákazníka

Spoločnosť sa pri vykonávaní podnikateľskej činnosti orientuje na potreby zákazníkov a externého podnikateľského prostredia so silným dôrazom na zahraničné trhy. Princípom orientácie na zahraničných zákazníkov je porozumenie ich súčasných aj budúcich potrieb. Jednou z najdôležitejších úloh je aktívny prístup nadštandardne plniť ich požiadavky a očakávania.

b) Vedenie

Vedenie spoločnosti realizuje a presadzuje kvalitu výroby, obchodných vzťahov, má snahu znižovať environmentálnu záťaž. V personálnej oblasti presadzuje starostlivosť o zamestnancov v agende bezpečnosti a ochrany zdravia pri práci, sociálnou politikou a etickým prístupom k riadeniu vytvára zdravý pracovnú klímu.

c) Zamestnanci ako zdroj hodnoty

Zamestnanci spoločnosti sa na svojich pracovných pozíciách efektívne zapájajú do pracovného procesu a využívajú svoje schopnosti v prospech a na dosahovanie podnikateľských cieľov spoločnosti. Systém motivácie založený na spokojnosti zákazníkov, efektívnosti, výkonoch a raste kvalifikácie s personálnou a sociálnou politikou pozitívne ovplyvňuje pracovné výkony. Vedenie podporuje inovačné aktivity zamestnancov.

d) Neustále zlepšovanie

Spoločnosť je držiteľom certifikátu STN EN ISO 9001:2009 v oblasti výroby a predaja spojovacích, kotviacich, závesných a prepravných systémov.

Vedenie spoločnosti neustále zlepšuje všetky procesy vedúce k prosperite. Vedenie spoločnosti pravidelne prehodnocuje napĺňanie cieľov jednotlivých politík a hlavne cieľov kvality koordináciou plnenia obchodného plánu a prípravy nových obchodných zámerov tak, aby sa zabezpečila stabilita a likvidita spoločnosti.

e) Informácie o predpokladanom budúcom vývoji účtovnej jednotky

Budúci vývoj spoločnosti bude ovplyvnený požiadavkami trhu, na ktoré musí primerane pružne reagovať a rizikami, opísanými v tejto správe.

Predpokladaný výsledok hospodárenia v roku 2022

Spoločnosť plánuje vývoj hospodárenia v najbližšom roku takto (údaje sú v eurách):

predpokladané výnosy z hospodárskej činnosti	9 782 000
predpokladané výnosy z finančnej činnosti	62 000
predpokladané náklady na hospodársku činnosť	8 360 000
predpokladané náklady na finančnú činnosť	148 000
predpokladaný výsledok hospodárenia pred zdanením	1 336 000

Štruktúra plánovaného výsledku hospodárenia je znázornená v tabuľke na nasledujúcej strane (v eurách):

Výkaz ziskova strát v skrátenej forme (Plánovaný)	31.12.2022	31.12.2021	Plánovaná
	plán	skutočnosť	zmena
Výnosy z hospodárskej činnosti spolu	9 782 000	8 974 702	807 298
Tržby z predaja tovaru	2 800 000	2 383 060	416 940
Tržby z predaja výrobkov a služieb	6 800 000	6 628 080	171 920
Aktivácia	20 000	24 347	-4 347
Zmeny stavu vnútroorganizačných zásob	40 000	-152 086	192 086
Tržby z predaja dlhodobého majetku a materiálu	42 000	11 703	30 297
Ostatné výnosy z hospodárskej činnosti	80 000	79 598	402
Náklady na hospodársku činnosť spolu	8 360 000	7 297 538	1 062 462
Náklady vynaložené na obstaranie predaného tovaru	1 600 000	1 245 866	354 134
Spotreba materiálu, energie a ostatných	3 200 000	2 804 591	395 409
Služby	1 200 000	1 083 576	116 424
Osobné náklady	1 500 000	1 416 607	83 393
Dane a poplatky	10 000	7 739	2 261
Odpisy a opravné položky k dlhodobému nehmotnému a dlhodobému hmotnému majetku	720 000	633 443	86 557
Zostatková cena dlhodobého majetku a materiálu	0	5 570	-5 570
Tvorba a zúčtovanie opravných položiek k pohľadávkam	0	0	0
Ostatné náklady na hospodársku činnosť	130 000	100 146	29 854
Výsledok hospodárenia z hospodárskej činnosti	1 422 000	1 677 164	-255 164
Výnosy z finančnej činnosti spolu	62 000	58 077	3 923
Výnosové úroky	62 000	58 077	3 923
Ostatné výnosy z finančnej činnosti	0	0	0
Náklady na finančnú činnosť spolu	148 000	115 435	32 565
Nákladové úroky	48 000	44 144	3 856
Ostatné náklady na finančnú činnosť	100 000	71 291	28 709
Výsledok hospodárenia z finančnej činnosti	-86 000	-57 358	-28 642
Výsledok hospodárenia pred zdanením	1 336 000	1 619 806	-283 806
Daň z príjmov z bežnej činnosti	320 000	371 801	-51 801
Výsledok hospodárenia po zdanení	1 016 000	1 248 005	-232 005

III. ENVIRONMENTÁLNA POLITIKA – OCHRANA ŽIVOTNÉHO PROSTREDIA

Spoločnosť nevypúšťa exhaláty do vzduchu ani nespôsobuje znečistenie vody. Vytváranie nebezpečných odpadov vzniká v procese výroby.

Spoločnosť má uzatvorené zmluvy s externými partnermi na bezpečnú likvidáciu odpadov. Priebežne sa odpady zbierajú a alokujú v areáli firmy a podľa potreby sa zabezpečí ich odvoz, prípadne likvidácia. Spoločnosť disponuje „zeleným certifikátom“, že v roku 2021 zabezpečila ekologickú recykláciu a spracovanie elektro-odpadu a prenosných batérií a akumulátorov prostredníctvom organizácie výrobcov SEWA, a.s. v súlade s platnou legislatívou SR.

Spoločnosť zohľadňuje potrebu ochrany životného prostredia orientovaním sa na elimináciu znečistenia životného prostredia, efektívnym využívaním energie, ekonomickým využívaním surovín, minimalizáciou tvorby odpadov, triedením odpadu a všeobecne pozitívnym vzťahom k jednotlivým zložkám životného prostredia.

K ochrane životného prostredia prispievame celkovou úsporou energie, pohonných hmôt, ale aj výberom recyklovateľných produktov.

IV. VÝZNAMNÍ DODÁVATELIA A ODBERATELIA

Pre zabezpečenie svojej podnikateľskej činnosti mala spoločnosť počas roku 2021 vytvorené potrebné technické a personálne predpoklady a úspešne pokračovala vo vytváraní a udržiavaní stabilných vzťahov s obchodnými partnermi, čo umožnilo spoločnosti postupne dosahovať obraty, ktoré vytvárali potrebné ekonomické výsledky pre ďalšie rozvíjanie spoločnosti. Medzi najvýznamnejších obchodných partnerov z radov dodávateľov i odberateľov počas účtovného obdobia 2021 patrili spoločnosti v rámci Slovenskej republiky a členských štátov Európskej únie, ktoré pôsobia v stavebnom priemysle.

Vedenie spoločnosti vytvára predpoklady pre trvalé zlepšovanie svojich dodávateľsko-odberateľských vzťahov používaním nástrojov posilňujúcich vzájomnú dôveru, plnením v požadovanej kvalite pre dosiahnutie vzájomnej výhodnosti.

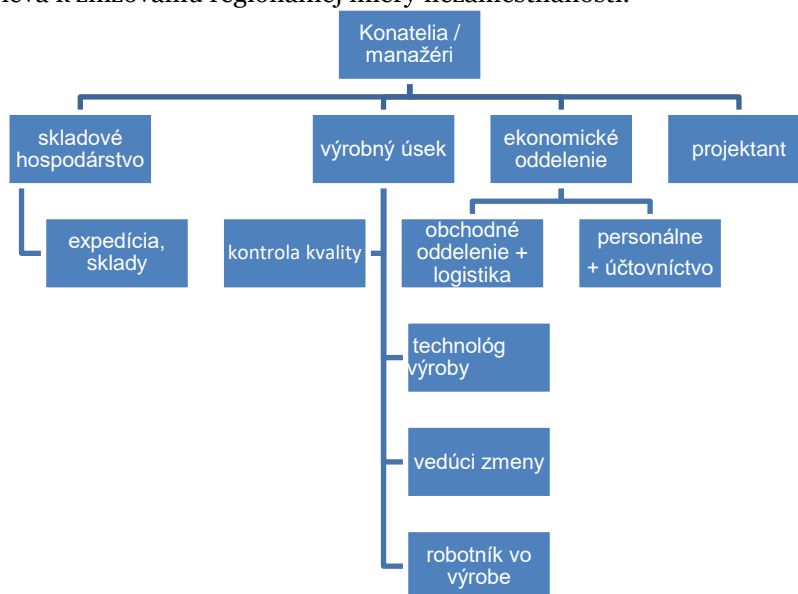
Spoločnosť sa zameriava hlavne na výrobu výrobkov z ocele a iných kovov pre kotviaci a prepravný systém betónových prefabrikátov, ktoré umiestňuje v rámci trhov na Slovensku a v strednej Európe.

V. ORGANIZAČNÁ ŠTRUKTÚRA SPOLOČNOSTI A ZAMESTNANOSŤ

Dlhodobý vývoj priemerného počtu zamestnancov spoločnosti za obdobie 2019-2021 indikuje stabilitu a rast:

2019	65
2020	61
2021	69

Spoločnosť prispieva k znižovaniu regionálnej miery nezamestnanosti.



Zamestnávateľ zamestnáva zamestnancov v dvojzmennej prevádzke s rovnomerným rozvrhnutím pracovného času.

VI. UDALOSTI OSOBITNÉHO VÝZNAMU PO SKONČENÍ ÚČTOVNÉHO OBDOBIA

Po skončení účtovného obdobia, za ktoré sa vyhotovuje táto výročná správa, nenastali žiadne udalosti osobitného významu, ktoré by mali vplyv na zobrazenie skutočností, ktoré sú predmetom účtovníctva, s výnimkou nasledujúcich udalostí:

- Spoločnosť predčasne splatila dlhodobý spotrebný úver, ktorý je k 31.12.2021 vykázaný v súvahe v celkovom objeme 54 297 EUR (z toho dlhodobý záväzok: 37 501 EUR);
- Spoločnosť sa zaviazala prijať nový úver z lízingovej inštitúcie, určený na financovanie obstarania dlhodobého majetku v celkovom objeme 60 000 EUR (z toho istina splatná v roku 2022: 11 382 EUR);
- Spoločnosť bola úspešná v súdnom konaní vo veci právoplatnosti stavebného povolenia a súvisiacich stavebných konaní v súvislosti s novou výrobnou halou.
- Spoločnosť zaznamenáva výrazný nárast cien prevádzkových materiálových vstupov (železo, oceľ, obaly, PHM atď.) a nárast cien služieb (najmä za prepravu) v súvislosti s vojnovým konfliktom na Ukrajine. Manažment monitoruje vývoj situácie s cieľom odvrátiť negatívne dopady na Spoločnosť.

VII. INÉ INFORMÁCIE. KTORÝCH ZVEREJNENIE VYŽADUJE ZÁKON

- Účtovná závierka spoločnosti sa nezahŕňa do konsolidovanej účtovnej závierky skupiny podnikov.
- Spoločnosť nie je materskou spoločnosťou.
- Neexistujú podniky, v ktorých je spoločnosť neobmedzene ručiacim spoločníkom.
- Spoločnosť nevynaložila ani neúčtovala žiadne náklady na výskum a vývoj.
- Spoločnosť nemá zriadenú organizačnú zložku v zahraničí.
- Spoločnosť neúčtovala o nadobúdaní vlastných akcií, dočasných listov a ani o obchodných podieloch materskej účtovnej jednotky.

VIII. ANALÝZA EKONOMICKÝCH UKAZOVATEĽOV, FINANČNEJ SITUÁCIE A RIZÍK

Medziročný vývoj aktív a pasív v eurách je znázornený v súvahe v skrátenej forme v ocenení netto:

Súvaha v skrátenej forme		31.12.2021	31.12.2020	Rozdiel
		Auditované	Auditované	
	MAJETOK SPOLU	6 521 977	5 777 812	744 165
A.	Neobežný majetok	3 199 372	3 221 136	- 21 764
A.I.	Dlhodobý nehmotný majetok	40 343	3 597	36 746
A.II.	Dlhodobý hmotný majetok	3 159 029	3 217 539	- 58 510
A.III.	Dlhodobý finančný majetok			-
B	Obežný majetok	3 299 993	2 534 267	765 726
B.I.	Zásoby	2 002 642	1 555 925	446 717
B.II.	Dlhodobé pohľadávky	3 988	8 339	- 4 351
B.III.	Krátkodobé pohľadávky	1 051 227	597 406	453 821
B.IV.	Krátkodobý finančný majetok			-
B.V.	Finančné účty	242 136	372 597	- 130 461
C.	Časové rozlíšenie	22 612	22 409	203
C.I.	Časové rozlíšenie krátkodobé	22 612	22 409	203
C.II.	Časové rozlíšenie dlhodobé			-
	VLASTNÉ IMANIE A ZÁVÄZKY	6 521 977	5 777 812	744 165
A.	Vlastné imanie	5 050 866	1 932 861	3 118 005
A.I.	základné imanie	13 278	13 278	-
A.III.	Ostatné kapitálové fondy	1 870 000		1 870 000
A.IV.	Zákonné rezervné fondy	1 328	1 328	-
A.VII.	Výsledok hospodárenia minulých rokov	1 918 255	1 361 411	556 844
A.VIII.	Výsledok hospodárenia za účtovné obdobie po zdanení	1 248 005	556 844	691 161
B.	Záväzky	1 464 141	3 844 951	- 2 380 810
B.I.	Dlhodobé záväzky	530 302	538 415	- 8 113
B.II.	Dlhodobé rezervy	13 785	14 591	- 806
B.III.	Dlhodobé bankové úvery			-
B.IV.	Krátkodobé záväzky	888 296	3 267 456	- 2 379 160
B.V.	Krátkodobé rezervy	31 758	24 489	7 269
B.VI. a B.VII.	Krátkodobé nabnkové úvery a finačné výpomoci			-
C.	Časové rozlíšenie	6 970	-	6 970
C.I.	Časové rozlíšenie krátkodobé	6 970	-	6 970
C.II.	Časové rozlíšenie dlhodobé	-	-	-

Celkový medziročný nárast majetku o 744 165 eur je vykázaný najmä v dôsledku nárastu dlhodobého nehmotného majetku a nárastu skladových zásob. Skladové zásoby sú hlavnou zložkou obežného majetku, tvoria 30,71% z objemu celkového majetku.

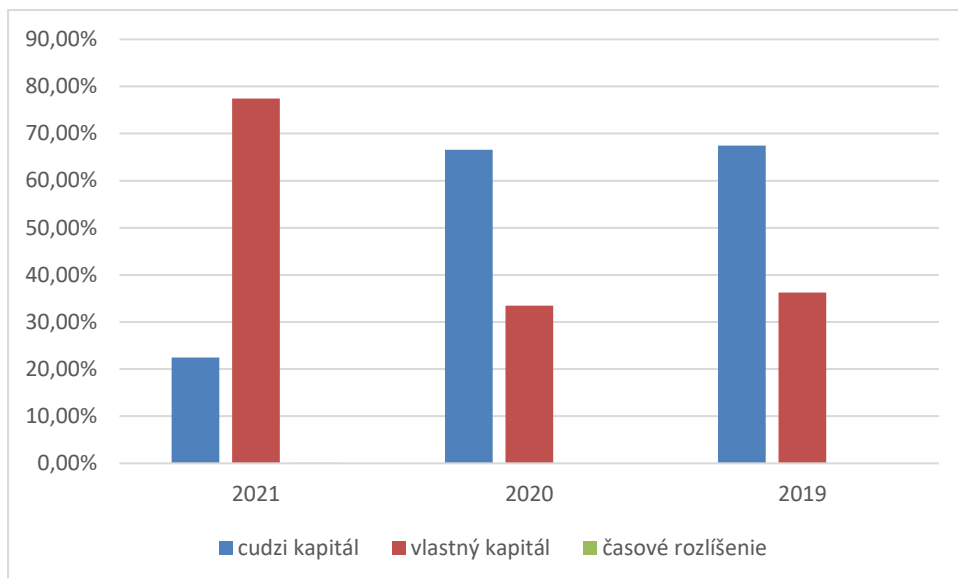
Nárast vlastného imania je spôsobený realizovaním peňažných príspevkov spoločníkov do ostatného kapitálového fondu spoločnosti.

Nárast výsledku hospodárenia, je spôsobený výrazným medziročným zvýšením objemu odbytu, lepším využitím fixných nákladov a úspornými opatreniami.

Medziročný pokles na úrovni krátkodobých záväzkov nastal v dôsledku vyplatenia krátkodobých nebankových pôžičiek a znížením obchodných záväzkov.

Spoločnosť počas roku 2021 krátkodobo využila úverový rámec kontokorentného úveru. Ku koncu roka tento úver nevykazoval zostatok.

Vykázané rezervy súvisia so mzdovými a pracovno-právnymi nárokmi zamestnancov Spoločnosti.



	2021	2020	2019
cudzi kapitál	22,45%	66,55%	67,42%
vlastný kapitál	77,44%	33,45%	36,25%
časové rozlíšenie	0,11%	0,00%	0,05%

Medziročný vývoj nákladov a výnosov v eurách je znázornený vo výkaze ziskov a strát v skrátrenom rozsahu:

Výkaz ziskov a strát v skrátenej forme	31.12.2021	31.12.2020	Nárast (+), pokles (-)
	Auditované	Auditované	
Výnosy z hospodárskej činnosti spolu	8 974 702	7 230 389	1 744 313
Tržby z predaja tovaru	2 383 060	2 132 758	250 302
Tržby z predaja výrobkov a služieb	6 628 080	4 894 135	1 733 945
Aktivácia	24 347	15 231	9 116
Zmeny stavu vnútroorganizačných zásob	-152 086	137 908	-289 994
Tržby z predaja dlhodobého majetku a materiálu	11 703	2 000	9 703
Ostatné výnosy z hospodárskej činnosti	79 598	48 357	31 241
Náklady na hospodársku činnosť spolu	7 297 538	6 350 041	947 497
Náklady vynaložené na obstaranie predaného tovaru	1 245 866	1 188 256	57 610
Spotreba materiálu, energie a ostatných neskladovateľných dodávok	2 772 482	2 330 631	441 851
Tvorba opravných položiek k zásobám	32 109	-3 312	35 421
Služby	1 083 576	794 902	288 674
Osobné náklady	1 416 607	1 324 630	91 977
Dane a poplatky	7 739	6 972	767
Odpisy a opravné položky k dlhodobému nehmotnému a dlhodobému hmotnému majetku	633 443	680 404	-46 961
Zostatková cena dlhodobého majetku a materiálu	5 570	0	5 570
Ostatné náklady na hospodársku činnosť	100 146	27 558	72 588
Výsledok hospodárenia z hospodárskej činnosti	1 677 164	880 348	796 816
Výnosy z finančnej činnosti spolu	58 077	47 927	10 150
Výnosové úroky	58 077	47 927	10 150
Náklady na finančnú činnosť spolu	115 435	188 540	-73 105
Nákladové úroky	44 144	73 268	-29 124
Ostatné náklady na finančnú činnosť	71 291	115 272	-43 981
Výsledok hospodárenia z finančnej činnosti	-57 358	-140 613	83 255
Výsledok hospodárenia pred zdanením	1 619 806	739 735	880 071
Daň z príjmov	371 801	182 891	188 910
Výsledok hospodárenia po zdanení	1 248 005	556 844	691 161

V porovnaní s minulým obdobím spoločnosť vykázala nárast tržieb z predaja tovarov ale aj služieb a vlastných výrobkov. Priamo úmerne rástli aj priame náklady spoločnosti súvisiace s nákupom materiálov, tovarov a odbytové náklady. Nárast odbytu a výkonnosti bol zapríčinený vyšším dopytom zákazníkov, ktorí realizovali oveľa viac zákaziek ako v minulom roku.

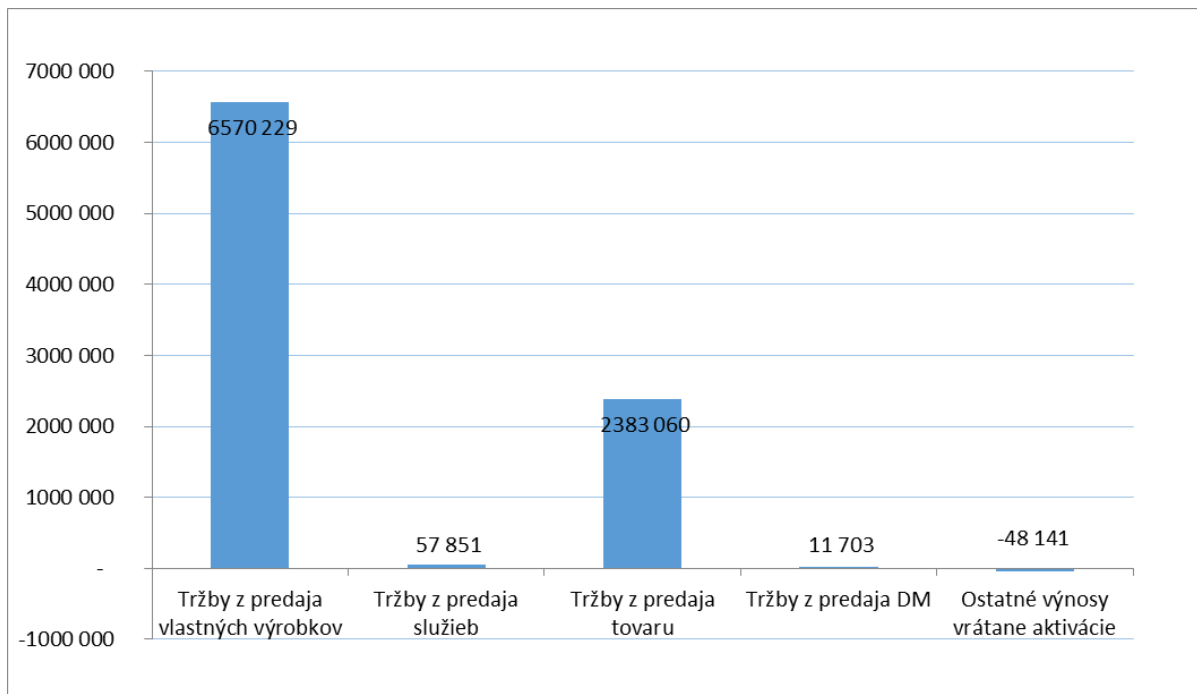
Spoločnosť dokázala v roku 2021 vygenerovať medziročne vyšší zisk o 691 161 EUR. Spoločnosť zinkasovala aj vyššie tržby za predaný majetok spoločnosti. Suma odpisov klesla, kvôli tomu, že niektorý hmotný majetok spoločnosti sa počas roka doodpisoval.

Všetky zmeny, ktoré sa diali počas roka 2021 sú viditeľné v nasledujúcom skrátrenom prehľade:

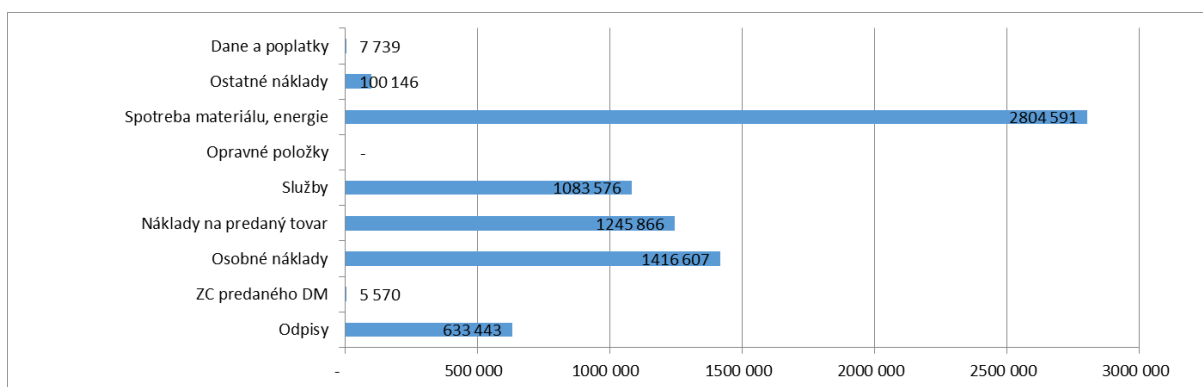
- zvýšenie nákladov za nákup tovarov priamo súvisí s jeho predajom,
- znížené odpisy sa prejavili kvôli doodpisovaniu niektorého hmotného majetku,
- nárast osobných nákladov súvisí so zvyšovaním miezd zamestnancov.

Spoločnosť pokračuje v dôkladnej analýze odberateľských pohľadávok. Vzhľadom na to, že sa v roku 2021 nevyskytla žiadna nová riziková pohľadávka, nedošlo ani k tvorbe nových opravných položiek k pohľadávkam.

Štruktúra výnosov z hospodárskej činnosti



Štruktúra nákladov z hospodárskej činnosti



Analýza likvidity a rizík

Vývoj likvidity je znázornený v nasledujúcej tabuľke:

Miera likvidity	k 31.12.2021	k 31.12.2020	k 31.12.2019
Bežná (current Ratio) (3. stupňa)	3,580	0,774	1,233
Rýchla (quick Ratio) (2. stupňa)	1,420	0,301	0,567
Okamžitá (cash-Ratio) (1. stupňa)	0,261	0,113	0,232

Okamžitá likvidita 1. stupňa predstavuje pomer krytia splatných záväzkov peňažnými prostriedkami a inou hotovosťou, resp. peňažnými ekvivalentami a vyjadruje okamžitú platobnú schopnosť. Hodnoty likvidity 1. stupňa by sa mali pri normálnom finančnom vývoji pohybovať v rozpätí od „0,2“ do „0,5“ čo znamená, že na jedno euro krátkodobých splatných záväzkov pripadá 0,20 až 0,50 eura okamžitých disponibilných a likvidných prostriedkov. Z vyššie uvedeného prehľadu vyplýva, že spoločnosť vykázala okamžitú likviditu („0,26“) v rámci odporúčaného intervalu hodnôt a na lepšej úrovni, než v bezprostredne predchádzajúcich účtovných obdobiach.

Spoločnosť k 31.12.2021 vykázala hodnotu likvidity 2. stupňa v porovnaní s odporúčanou hodnotou pre tento ukazovateľ („1,5“) v primeranej hodnote („1,42“). Ukazovateľ rýchlej likvidity vypovedá o schopnosti spoločnosti rýchlo splatiť objem všetkých jej krátkodobých záväzkov za predpokladu, že finančný majetok a pohľadávky spoločnosti budú rýchlo premenené na peniaze. Výsledná hodnota ukazovateľa indikuje požadovanú úroveň odporúčanej hodnoty likvidity 2. stupňa; v porovnaní s bezprostredne predchádzajúcimi rokmi ide o významné zlepšenie.

Odporúčaná hodnota pre likviditu 3. stupňa pre splatné záväzky po započítaní pohľadávok a zásob do jedného roka je v intervale od „1,5“ do „2,0“. Hodnota ukazovateľa likvidity 3. stupňa z účtovnej závierky spoločnosti („3,580“) je v porovnaní s odporúčanými hodnotami nadpriemerná.

Na základe vyššie uvedenej analýzy likvidity a podľa ukazovateľov finančného krytia záväzkov, spoločnosť za rok 2021 vykázala oveľa lepšie parametre likvidity ako v predchádzajúcich rokoch.

Riziko nedostatočnej likvidity

Obozretné riadenie rizika nedostatočnej likvidity zabezpečuje spoločnosť udržiavaním dostatočného objemu peňažných prostriedkov s primeranou splatnosťou, dostupnosť financovania prostredníctvom primeraného objemu finančných prostriedkov, ktoré je potrebné permanentne udržiavať v prevádzke, aby bola spoločnosť schopná zabezpečiť svoj výrobný a dodávateľský cyklus až do momentu, kedy zinkasuje pohľadávku od zákazníka. Toto riziko je podstatne znížené disciplínou stabilných a spoľahlivých obchodných partnerov, ktorí si plnia záväzky voči spoločnosti včas. Stavové kalkulácie pracovného kapitálu k súvahovému dňu svedčia o kladnej hodnote tohto ukazovateľa (2021: 2 391 593 eur, 2020: -743 609 eur). Tento výsledok dosiahla spoločnosť znížením krátkodobých záväzkov. Dôvodom zlepšenia je splatenie krátkodobých záväzkov z nebankového úveru vo výške 1, 820 mil. eur a zvýšením hodnoty majetku (nárast zásob a krátkodobých pohľadávok).

Riziko menových kurzov

Spoločnosť nie je vystavená významnému kurzovému riziku z transakcií v cudzích menách, keďže k 31. decembru 2021 nevykazuje významné finančné aktíva ani pasíva vyjadrené v cudzej mene. Vplyv citlivosti na kurzové zmeny bol v bežnom období štandardný v porovnaní s rokom 2020, keď vzhľadom na pandémiu COVID -19 boli výkyvy kurzov cudzích mien voči euru výraznejšie, než ako tomu bolo v obdobiach pred rokom 2020 a v roku 2021.

Riziko pohybu cien komodít

Spoločnosť nevyužíva žiadne finančné nástroje citlivé na riziká z dôvodu pohybu cien komodít. V dôsledku vojnového konfliktu na Ukrajine existuje riziko nárastu cien surovín a služieb potrebných na výrobu produktov spoločnosti.

Úrokové riziko

Úrokové riziko spoločnosti je minimálne, nakoľko spoločnosť je schopná splácať úroky a úverové zaťaženie sa znížilo.

Úverové riziko a riziko nesplatenia pohľadávok

Úverové riziko zohľadňuje riziko, že zmluvná strana nedodrží svoje zmluvné záväzky, v dôsledku čoho spoločnosť utrpí stratu. Spoločnosť obchoduje len s dôveryhodnými zmluvnými partnermi a podľa potreby musí získať dostatočné zabezpečenie ako prostriedok na zmiernenie rizika finančnej straty v dôsledku nedodržania záväzkov zo strany jej zákazníkov. Spoločnosť venuje pozornosť riadeniu pohľadávok, o čom svedčí zanedbateľný podiel stratových a nedobytných pohľadávok alebo inak rizikových pohľadávok v portfóliu majetku (ktorých riziko je premietnuté v plnej výške v nákladoch), čo indikuje, že riziko nesplatenia pohľadávok je nepodstatné.

Kapitálové riziko

Spoločnosť riadi svoj kapitál tak, aby zabezpečila, že bude schopná pokračovať v činnosti ako zdravo fungujúci podnik so schopnosťou pomocou optimálneho pomeru medzi cudzími a vlastnými zdrojmi. Intenzita vlastných zdrojov, vyjadrujúca podiel vlastných zdrojov na kapitáli spoločnosti je viac ako primeraná 77,44% (2020: 33,45 %).

Iné riziká

Spoločnosť neidentifikovala žiadne špecifické významné riziká a neistoty, okrem všeobecne známych rizík podnikania alebo prípadných udalostí vyššej moci.

IX. NÁVRH NA VYSPORIADANIE VÝSLEDKU HOSPODÁRENIA

Spoločnosť vykázala za rok 2021 zisk 1 248 004,70 eur. Konatelia predpokladajú, že valné zhromaždenie rozhodne o vysporiadaní zisku tak, že vykázaný zisk zostane dočasne nerozdelený a že v plnom rozsahu sa preúčtuje na účet nerozdelených ziskov minulých období.

SPRÁVA NEZÁVISLÉHO AUDÍTORA
spoločníkom a konateľom spoločnosti KONTAKT - SK, s.r.o.

I. Správa z auditu účtovnej závierky

Názor

Ukutočnili sme audit účtovnej závierky spoločnosti KONTAKT - SK, s.r.o. („Spoločnosť“), ktorá obsahuje súvahu k 31. decembru 2021, výkaz ziskov a strát za rok končiaci sa k uvedenému dátumu, a poznámky, ktoré obsahujú súhrn významných účtovných zásad a účtovných metód a prehľad peňažných tokov.

Podľa nášho názoru, priložená účtovná závierka poskytuje pravdivý a verný obraz finančnej situácie Spoločnosti k 31. decembru 2021 a výsledku jej hospodárenia za rok končiaci sa k uvedenému dátumu podľa zákona č. 431/2002 Z. z. o účtovníctve v znení neskorších predpisov (ďalej len „zákon o účtovníctve“).

Základ pre názor

Audit sme vykonali podľa medzinárodných auditorských štandardov (International Standards on Auditing – ISA). Naša zodpovednosť podľa týchto štandardov je uvedená v odseku *Zodpovednosť audítora za audit účtovnej závierky*. Od Spoločnosti sme nezávislí podľa ustanovení zákona č. 423/2015 Z. z. o štatutárnom audite a o zmene a doplnení zákona o účtovníctve v znení neskorších predpisov (ďalej len „zákon o štatutárnom audite“) týkajúcich sa etiky, vrátane Etického kódexu audítora, relevantných pre náš audit účtovnej závierky a splnili sme aj ostatné požiadavky týchto ustanovení týkajúcich sa etiky. Sme presvedčení, že auditorské dôkazy, ktoré sme získali, poskytujú dostatočný a vhodný základ pre náš názor.

Zodpovednosť konateľov a osôb poverených spravovaním za účtovnú závierku

Konatelia sú zodpovední za zostavenie tejto účtovnej závierky tak, aby poskytovala pravdivý a verný obraz podľa zákona o účtovníctve a za tie interné kontroly, ktoré považujú za potrebné na zostavenie takej účtovnej závierky, ktorá neobsahuje významné nesprávnosti, či už v dôsledku podvodu alebo chyby. Pri zostavovaní účtovnej závierky sú konatelia zodpovední za zhodnotenie schopnosti Spoločnosti nepretržite pokračovať vo svojej činnosti, za opísanie skutočností týkajúcich sa nepretržitého pokračovania v činnosti, ak je to potrebné, a za použitie predpokladu nepretržitého pokračovania v činnosti v účtovníctve, ibaže by mali v úmysle Spoločnosť zlikvidovať alebo ukončiť jej činnosť, alebo by nemali inú realistickú možnosť než tak urobiť. Osoby poverené spravovaním sú zodpovedné za dohľad nad procesom finančného výkazníctva Spoločnosti.

Zodpovednosť audítora za audit účtovnej závierky

Našou zodpovednosťou je získať primerané uistenie, či účtovná závierka ako celok neobsahuje významné nesprávnosti, či už v dôsledku podvodu alebo chyby, a vydať správu audítora, vrátane názoru. Primerané uistenie je uistenie vysokého stupňa, ale nie je zárukou toho, že audit vykonaný podľa medzinárodných auditorských štandardov vždy odhalí významné nesprávnosti, ak také existujú. Nesprávnosti môžu vzniknúť v dôsledku podvodu alebo chyby a za významné sa považujú vtedy, ak by sa dalo odôvodnene očakávať, že jednotlivito alebo v súhrne by mohli ovplyvniť ekonomické rozhodnutia používateľov, uskutočnené na základe tejto účtovnej závierky.

V rámci auditu uskutočneného podľa medzinárodných auditorských štandardov, počas celého auditu uplatňujeme odborný úsudok a zachovávame profesionálny skepticizmus. Okrem toho:

- Identifikujeme a posudzujeme riziká významnej nesprávnosti účtovnej závierky, či už v dôsledku podvodu alebo chyby, navrhujeme a uskutočňujeme auditorské postupy reagujúce na tieto riziká a získavame auditorské dôkazy, ktoré sú dostatočné a vhodné na poskytnutie základu pre náš názor. Riziko neodhalenia významnej nesprávnosti v dôsledku podvodu je vyššie ako toto riziko v dôsledku chyby, pretože podvod môže zahŕňať tajnú dohodu, falšovanie, úmyselné vynechanie, nepravdivé vyhlásenie alebo obídenie internej kontroly.

- Oboznamujeme sa s internými kontrolami relevantnými pre audit, aby sme mohli navrhnuť auditorské postupy vhodné za daných okolností, ale nie za účelom vyjadrenia názoru na efektívnosť interných kontrol Spoločnosti.
- Hodnotíme vhodnosť použitých účtovných zásad a účtovných metód a primeranosť účtovných odhadov a uvedenie s nimi súvisiacich informácií, uskutočnené štatutárnym orgánom.
- Robíme záver o tom, či štatutárny orgán vhodne v účtovníctve používa predpoklad nepretržitého pokračovania v činnosti a na základe získaných auditorských dôkazov záver o tom, či existuje významná neistota v súvislosti s udalosťami alebo okolnosťami, ktoré by mohli významne spochybniť schopnosť Spoločnosti nepretržite pokračovať v činnosti. Ak dospejeme k záveru, že významná neistota existuje, sme povinní upozorniť v našej správe audítora na súvisiace informácie uvedené v účtovnej závierke alebo, ak sú tieto informácie nedostatočné, modifikovať náš názor. Naše závery vychádzajú z auditorských dôkazov získaných do dátumu vydania našej správy audítora. Budúce udalosti alebo okolnosti však môžu spôsobiť, že Spoločnosť prestane pokračovať v nepretržitej činnosti.
- Hodnotíme celkovú prezentáciu, štruktúru a obsah účtovnej závierky vrátane informácií v nej uvedených, ako aj to, či účtovná závierka zachytáva uskutočnené transakcie a udalosti spôsobom, ktorý vedie k ich vernému zobrazeniu.

S osobami poverenými spravovaním komunikujeme okrem iného o plánovanom rozsahu a harmonograme auditu a o významných zisteniach auditu, vrátane všetkých významných nedostatkov internej kontroly, ktoré počas nášho auditu zistíme.

II. Správa k ďalším požiadavkám zákonov a iných právnych predpisov

II.1 Správa k informáciám, ktoré sa uvádzajú vo výročnej správe

Konatelia sú zodpovední za informácie uvedené vo výročnej správe, zostavenej podľa požiadaviek zákona o účtovníctve. Naš vyššie uvedený názor na účtovnú závierku sa nevzťahuje na iné informácie vo výročnej správe.

V súvislosti s auditom účtovnej závierky je našou zodpovednosťou oboznámenie sa s informáciami uvedenými vo výročnej správe a posúdenie, či tieto informácie nie sú vo významnom nesúlade s auditovanou účtovnou závierkou alebo našimi poznatkami, ktoré sme získali počas auditu účtovnej závierky, alebo sa inak zdajú byť významne nesprávne.

Posúdili sme, či výročná správa Spoločnosti obsahuje informácie, ktorých uvedenie vyžaduje zákon o účtovníctve. Nevykonali sme však pritom dodatočné práce, na základe ktorých by sme dokázali pozitívne potvrdiť vyváženosť a obsiahlosť finančných a nefinančných ukazovateľov a informácií o vplyve činnosti účtovnej jednotky na životné prostredie a na zamestnanosť, ktoré účtovná jednotka uvádza vo výročnej správe.

Na základe prác vykonaných počas auditu účtovnej závierky, podľa nášho názoru:

- informácie uvedené vo výročnej správe zostavenej za rok 2021 sú v súlade s účtovnou závierkou Spoločnosti za daný rok,
- výročná správa obsahuje informácie podľa zákona o účtovníctve.

Okrem toho, na základe našich poznatkov o Spoločnosti a o situácii v nej, ktoré sme získali počas auditu účtovnej závierky, sme povinní uviesť, či sme zistili významné nesprávnosti vo výročnej správe, ktorú sme obdržali pred dátumom vydania tejto správy audítora. V tejto súvislosti neexistujú zistenia, ktoré by sme mali uviesť.

V Žiline, 15. apríl 2022

SAPEX, s.r.o. A. Bernoláka 3, 010 01 Žilina
 č. licencie: 204
 IČO: 31 632 459, auditorská spoločnosť je
 registrovaná na OR OS v Žiline, oddiel Sro, vložka 2737/L



Ing. Ján Sapara, Ph.D.
 kľúčový auditorský partner
 č. licencie: 505

[Handwritten signature]

[Handwritten signature]

ÚČTOVNÁ ZÁVIERKA

podnikateľov v podvojnom účtovníctve



zostavená k 3 1 . 1 2 . 2 0 2 1

Číselné údaje sa zarovnávajú vpravo, ostatné údaje sa píšú zľava. Nevyplnené riadky sa ponechávajú prázdne.

Údaje sa vyplňajú paličkovým písmom (podľa tohto vzoru), písacím strojom alebo tlačiarňou, a to čiernou alebo tmavomodrou farbou.

Á Ā B Č Ď Ě F G H Í J K L M N O P Q R Š T Ú V X Ý Ž 0 1 2 3 4 5 6 7 8 9

Daňové identifikačné číslo 2 0 2 1 7 4 8 6 3 0	Účtovná závierka X riadna	Účtovná jednotka malá	Mesiac Rok od 1 2 0 2 1
IČO 3 6 4 1 3 5 6 9	mimoriadna	X veľká	Za obdobie do 1 2 2 0 2 1
SK NACE 2 5 . 9 9 . 0	priebežná	(vyznačí sa x)	Bezprostredne predchádzajúce obdobie od 1 2 0 2 0 do 1 2 2 0 2 0

Priložené súčasti účtovnej závierky

 Súvaha (Úč POD 1-01)
(v celých eurách)

 Výkaz ziskov a strát (Úč POD 2-01)
(v celých eurách)

 Poznámky (Úč POD 3-01)
(v celých eurách alebo eurocentoch)

Obchodné meno (názov) účtovnej jednotky

KONTAKT-SK, s . r . o .

Sídlo účtovnej jednotky

Ulica

STAŠKOV

Číslo

1 0 3 3

PSČ

Obec

0 2 3 5 3 STAŠKOV

Označenie obchodného registra a číslo zápisu obchodnej spoločnosti

z a p i s a n a v O R O k r e s n e h o s u d u Ž i l i n a o

d d . s r o v l o ž k a i s l o 1 4 4 1 0 / L

Telefónne číslo

0 4 1 / 4 3 2 6 1 1 2

Faxové číslo

0 4 1 / 4 3 2 6 1 1 3

E-mailová adresa

P O S T A @ K O N T A K T - S K . C O M

Zostavená dňa:

1 4 . 0 4 . 2 0 2 2

Schválená dňa:

. . 2 0

 Podpisový záznam štatutárneho orgánu účtovnej jednotky
alebo člena štatutárneho orgánu účtovnej jednotky alebo
podpisový záznam fyzickej osoby, ktorá je účtovnou jednotkou:

Záznamy daňového úradu

Miesto pre evidenčné číslo

Odtlačok prezentačnej pečiatky daňového úradu



Označenie a	STRANA AKTÍV b	Číslo riadku c	Bežné účtovné obdobie		Bezprostredne predchádzajúce účtovné obdobie
			1	2	
			Brutto - časť 1	Netto	Netto 3
	SPOLU MAJETOK r. 02 + r. 33 + r. 74	01	1 0 9 2 6 0 2 4	6 5 2 1 9 7 7	
			4 4 0 4 0 4 7		5 7 7 7 8 1 2
A.	Neobežný majetok r. 03 + r. 11 + r. 21	02	7 5 3 4 2 8 0	3 1 9 9 3 7 2	
			4 3 3 4 9 0 8		3 2 2 1 1 3 6
A.I.	Dlhodobý nehmotný majetok súčet (r. 04 až r. 10)	03	1 0 7 2 8 9	4 0 3 4 3	
			6 6 9 4 6		3 5 9 7
A.I.1.	Aktivované náklady na vývoj (012) - /072, 091A/	04			
2.	Softvér (013) - /073, 091A/	05	5 0 9 6 0		
			5 0 9 6 0		
3.	Oceniteľné práva (014) - /074, 091A/	06	8 7 3 0		
			8 7 3 0		
4.	Goodwill (015) - /075, 091A/	07			
5.	Ostatný dlhodobý nehmotný majetok (019, 01X) - /079, 07X, 091A/	08	3 4 0 9 9	2 6 8 4 3	
			7 2 5 6		3 5 9 7
6.	Obstarávaný dlhodobý nehmotný majetok (041) - /093/	09	1 3 5 0 0	1 3 5 0 0	
7.	Poskytnuté preddavky na dlhodobý nehmotný majetok (051) - /095A/	10			
A.II.	Dlhodobý hmotný majetok súčet (r. 12 až r. 20)	11	7 4 2 6 9 9 1	3 1 5 9 0 2 9	
			4 2 6 7 9 6 2		3 2 1 7 5 3 9
A.II.1.	Pozemky (031) - /092A/	12	1 2 8 1 1 7	1 2 8 1 1 7	
					1 2 7 1 7 3
2.	Stavby (021) - /081, 092A/	13	1 3 9 3 8 1 0	7 1 6 9 1 8	
			6 7 6 8 9 2		7 7 0 9 5 2
3.	Samostatné hnutelné veci a súbory hnutelných vecí (022) - /082, 092A/	14	5 1 4 2 5 1 9	1 5 5 5 7 0 4	
			3 5 8 6 8 1 5		1 6 6 8 3 6 4



Označenie a	STRANA AKTÍV b	Číslo riadku c	Bežné účtovné obdobie		Bezprostredne predchádzajúce účtovné obdobie
			1	2	
			Brutto - časť 1 Korekcia - časť 2	Netto	
			Netto 3		
4.	Pestovateľské celky trvalých porastov (025) - /085, 092A/	15			
5.	Základné stádo a ťažné zvieratá (026) - /086, 092A/	16			
6.	Ostatný dlhodobý hmotný majetok (029, 02X, 032) - /089, 08X, 092A/	17			
7.	Obstarávaný dlhodobý hmotný majetok (042) - /094/	18	7 5 0 5 4 5	7 4 6 2 9 0	
			4 2 5 5		6 5 1 0 5 0
8.	Poskytnuté preddávky na dlhodobý hmotný majetok (052) - /095A/	19	1 2 0 0 0	1 2 0 0 0	
9.	Opravná položka k nadobudnutému majetku (+/- 097) +/- 098	20			
A.III.	Dlhodobý finančný majetok súčet (r. 22 až r. 32)	21			
A.III.1.	Podielové cenné papiere a podiely v prepojených účtovných jednotkách (061A, 062A, 063A) - /096A/	22			
2.	Podielové cenné papiere a podiely s podielovou účasťou okrem v prepojených účtovných jednotkách (062A) - /096A/	23			
3.	Ostatné realizovateľné cenné papiere a podiely (063A) - /096A/	24			
4.	Pôžičky prepojeným účtovným jednotkám (066A) - /096A/	25			
5.	Pôžičky v rámci podielovej účasti okrem prepojeným účtovným jednotkám (066A) - /096A/	26			
6.	Ostatné pôžičky (067A) - /096A/	27			
7.	Dlhové cenné papiere a ostatný dlhodobý finančný majetok (065A, 069A, 06XA) - /096A/	28			



Ozna- čenie a	STRANA AKTÍV b	Číslo riadku c	Bežné účtovné obdobie		Bezprostredne predchádzajúce	
			1	Brutto - časť 1	Netto 2	Netto 3
				Korekcia - časť 2		
8.	Pôžičky a ostatný dlhodobý finančný majetok so zostatkovou dobou splatnosti najviac jeden rok (066A, 067A, 069A, 06XA) - /096A/	29				
9.	Účty v bankách s dobou viazanosti dlhšou ako jeden rok (22XA)	30				
10.	Obstarávaný dlhodobý finančný majetok (043) - /096A/	31				
11.	Poskytnuté preddávky na dlhodobý finančný majetok (053) - /095A/	32				
B.	Obežný majetok r. 34 + r. 41 + r. 53 + r. 66 + r. 71	33	3 3 6 9 1 3 2	3 2 9 9 9 9 3		
			6 9 1 3 9		2 5 3 4 2 6 7	
B.I.	Zásoby súčet (r. 35 až r. 40)	34	2 0 4 5 8 8 9	2 0 0 2 6 4 2		
			4 3 2 4 7		1 5 5 5 9 2 5	
B.I.1.	Materiál (112, 119, 11X) - /191, 19X/	35	9 3 5 6 1 5	9 2 4 3 1 3		
			1 1 3 0 2		4 1 0 9 0 1	
2.	Nedokončená výroba a polotovary vlastnej výroby (121, 122, 12X) - /192, 193, 19X/	36	3 0 0 3 3 5	2 9 8 7 8 0		
			1 5 5 5		4 2 4 3 4 6	
3.	Výrobky (123) - /194/	37	1 4 3 6 8 9	1 4 0 7 5 8		
			2 9 3 1		1 6 9 6 9 9	
4.	Zvieratá (124) - /195/	38				
5.	Tovar (132, 133, 13X, 139) - /196, 19X/	39	6 4 5 4 3 4	6 1 7 9 7 5		
			2 7 4 5 9		5 4 2 3 1 0	
6.	Poskytnuté preddávky na zásoby (314A) - /391A/	40	2 0 8 1 6	2 0 8 1 6		
					8 6 6 9	
B.II.	Dlhodobé pohľadávky súčet (r. 42 + r. 46 až r. 52)	41	3 9 8 8	3 9 8 8		
					8 3 3 9	
B.II.1.	Pohľadávky z obchodného styku súčet (r. 43 až r. 45)	42				



Ozna- čenie a	STRANA AKTÍV b	Číslo riadku c	Bežné účtovné obdobie		Bezprostredne predchádzajúce
			1	2	účtovné obdobie
			Brutto - časť 1	Netto	Netto 3
			Korekcia - časť 2		
1.a.	Pohľadávky z obchodného styku voči prepojeným účtovným jednotkám (311A, 312A, 313A, 314A, 315A, 31XA) - /391A/	43			
1.b.	Pohľadávky z obchodného styku v rámci podielovej účasti okrem pohľadávok voči prepojeným účtovným jednotkám (311A, 312A, 313A, 314A, 315A, 31XA) - /391A/	44			
1.c.	Ostatné pohľadávky z obchodného styku (311A, 312A, 313A, 314A, 315A, 31XA) - /391A/	45			
2.	Čistá hodnota zákazky (316A)	46			
3.	Ostatné pohľadávky voči prepojeným účtovným jednotkám (351A) - /391A/	47			
4.	Ostatné pohľadávky v rámci podielovej účasti okrem pohľadávok voči prepojeným účtovným jednotkám (351A) - /391A/	48			
5.	Pohľadávky voči spoločníkom, členom a združeniu (354A, 355A, 358A, 35XA) - /391A/	49			
6.	Pohľadávky z derivátových operácií (373A, 376A)	50			
7.	Iné pohľadávky (335A, 336A, 33XA, 371A, 374A, 375A, 378A) - /391A/	51	1 0 0	1 0 0	
8.	Odložená daňová pohľadávka (481A)	52	3 8 8 8	3 8 8 8	8 3 3 9
B.III.	Krátkodobé pohľadávky súčet (r. 54 + r. 58 až r. 65)	53	1 0 7 7 1 1 9	1 0 5 1 2 2 7	
			2 5 8 9 2		5 9 7 4 0 6
B.III.1.	Pohľadávky z obchodného styku súčet (r. 55 až r. 57)	54	9 9 3 1 9 7	9 6 7 5 3 6	
			2 5 6 6 1		5 3 1 8 7 4
1.a.	Pohľadávky z obchodného styku voči prepojeným účtovným jednotkám (311A, 312A, 313A, 314A, 315A, 31XA) - /391A/	55			
1.b.	Pohľadávky z obchodného styku v rámci podielovej účasti okrem pohľadávok voči prepojeným účtovným jednotkám (311A, 312A, 313A, 314A, 315A, 31XA) - /391A/	56			



Označenie a	STRANA AKTÍV b	Číslo riadku c	Bežné účtovné obdobie		Bezprostredne predchádzajúce účtovné obdobie
			1	2	
			Brutto - časť 1 Korekcia - časť 2	Netto	
			Netto 3		
1.c.	Ostatné pohľadávky z obchodného styku (311A, 312A, 313A, 314A, 315A, 31XA) - /391A/	57	9 9 3 1 9 7	9 6 7 5 3 6	
			2 5 6 6 1		5 3 1 8 7 4
2.	Čistá hodnota zákazky (316A)	58			
3.	Ostatné pohľadávky voči prepojeným účtovným jednotkám (351A) - /391A/	59			
4.	Ostatné pohľadávky v rámci podielovej účasti okrem pohľadávok voči prepojeným účtovným jednotkám (351A) - /391A/	60			
5.	Pohľadávky voči spoločníkom, členom a združeniu (354A, 355A, 356A, 35XA, 398A) - /391A/	61			
6.	Sociálne poistenie (336A) - /391A/	62			
7.	Daňové pohľadávky a dotácie (341, 342, 343, 345, 346, 347) - /391A/	63	8 3 0 5 3	8 3 0 5 3	
					6 5 2 7 0
8.	Pohľadávky z derivátových operácií (373A, 376A)	64			
9.	Iné pohľadávky (335A, 33XA, 371A, 374A, 375A, 378A) - /391A/	65	8 6 9	6 3 8	
			2 3 1		2 6 2
B.IV.	Krátkodobý finančný majetok súčet (r. 67 až r. 70)	66			
B.IV.1.	Krátkodobý finančný majetok v prepojených účtovných jednotkách (251A, 253A, 256A, 257A, 25XA) - /291A, 29XA/	67			
2.	Krátkodobý finančný majetok bez krátkodobého finančného majetku v prepojených účtovných jednotkách (251A, 253A, 256A, 257A, 25XA) - /291A, 29XA/	68			
3.	Vlastné akcie a vlastné obchodné podiely (252)	69			
4.	Obstarávaný krátkodobý finančný majetok (259, 314A) - /291A/	70			



Ozna- čenie a	STRANA AKTÍV b	Číslo riadku c	Bežné účtovné obdobie		Bezprostredne predchádzajúce	
			1	Brutto - časť 1	Netto 2	úctovné obdobie
				Korekcia - časť 2	Netto 3	
B.V.	Finančné účty r. 72 + r. 73	71	2 4 2 1 3 6	2 4 2 1 3 6	3 7 2 5 9 7	
B.V.1.	Peniaze (211, 213, 21X)	72	1 1 8 1 0	1 1 8 1 0	6 6 4 7	
2.	Účty v bankách (221A, 22X, +/- 261)	73	2 3 0 3 2 6	2 3 0 3 2 6	3 6 5 9 5 0	
C.	Časové rozlíšenie súčet (r. 75 až r. 78)	74	2 2 6 1 2	2 2 6 1 2	2 2 4 0 9	
C.1.	Náklady budúcich období dlhodobé (381A, 382A)	75				
2.	Náklady budúcich období krátkodobé (381A, 382A)	76	2 2 6 1 2	2 2 6 1 2	2 2 4 0 9	
3.	Prijmy budúcich období dlhodobé (385A)	77				
4.	Prijmy budúcich období krátkodobé (385A)	78				

Ozna- čenie a	STRANA PASÍV b	Číslo riadku c	Bežné účtovné obdobie 4	Bezprostredne predchádzajúce účtovné obdobie 5
	SPOLU VLASTNÉ IMANIE A ZÁVÄZKY r. 80 + r. 101 + r. 141	79	6 5 2 1 9 7 7	5 7 7 7 8 1 2
A.	Vlastné imanie r. 81 + r. 85 + r. 86 + r. 87 + r. 90 + r. 93 + r. 97 + r. 100	80	5 0 5 0 8 6 6	1 9 3 2 8 6 1
A.I.	Základné imanie súčet (r. 82 až r. 84)	81	1 3 2 7 8	1 3 2 7 8
A.I.1.	Základné imanie (411 alebo +/- 491)	82	1 3 2 7 8	1 3 2 7 8
2.	Zmena základného imania +/- 419	83		
3.	Pohľadávky za upísané vlastné imanie (-/353)	84		
A.II.	Emisné ážio (412)	85		
A.III.	Ostatné kapitálové fondy (413)	86	1 8 7 0 0 0 0	
A.IV.	Zákonné rezervné fondy r. 88 + r. 89	87	1 3 2 8	1 3 2 8
A.IV.1.	Zákonný rezervný fond a nedeliteľný fond (417A, 418, 421A, 422)	88	1 3 2 8	1 3 2 8
2.	Rezervný fond na vlastné akcie a vlastné podieľy (417A, 421A)	89		



Označenie a	STRANA PASÍV b	Číslo riadku c	Bežné účtovné obdobie 4	Bezprostredne predchádzajúce účtovné obdobie 5
A.V.	Ostatné fondy zo zisku r. 91 + r. 92	90		
A.V.1.	Štatutárne fondy (423, 42X)	91		
2.	Ostatné fondy (427, 42X)	92		
A.VI.	Oceňovacie rozdiely z precenenia súčet (r. 94 až r. 96)	93		
A.VI.1.	Oceňovacie rozdiely z precenenia majetku a záväzkov (+/- 414)	94		
2.	Oceňovacie rozdiely z kapitálových účastín (+/- 415)	95		
3.	Oceňovacie rozdiely z precenenia pri zlíčení, splnutí a rozdelení (+/- 416)	96		
A.VII.	Výsledok hospodárenia minulých rokov r. 98 + r. 99	97	1 9 1 8 2 5 5	1 3 6 1 4 1 1
A.VII.1.	Nerozdelený zisk minulých rokov (428)	98	1 9 1 8 2 5 5	1 3 6 1 4 1 1
2.	Neuhradená strata minulých rokov (-/429)	99		
A.VIII.	Výsledok hospodárenia za účtovné obdobie po zdanení +/- r. 01 - (r. 81 + r. 85 + r. 86 + r. 87 + r. 90 + r. 93 + r. 97 + r. 101 + r. 141)	100	1 2 4 8 0 0 5	5 5 6 8 4 4
B.	Záväzky r. 102 + r. 118 + r. 121 + r. 122 + r. 136 + r. 139 + r. 140	101	1 4 6 4 1 4 1	3 8 4 4 9 5 1
B.I.	Dlhodobé záväzky súčet (r. 103 + r. 107 až r. 117)	102	5 3 0 3 0 2	5 3 8 4 1 5
B.I.1.	Dlhodobé záväzky z obchodného styku súčet (r. 104 až r. 106)	103		
1.a.	Záväzky z obchodného styku voči prepojeným účtovným jednotkám (321A, 475A, 476A)	104		
1.b.	Záväzky z obchodného styku v rámci podielovej účasti okrem záväzkov voči prepojeným účtovným jednotkám (321A, 475A, 476A)	105		
1.c.	Ostatné záväzky z obchodného styku (321A, 475A, 476A)	106		
2.	Čistá hodnota zákazky (316A)	107		
3.	Ostatné záväzky voči prepojeným účtovným jednotkám (471A, 47XA)	108		
4.	Ostatné záväzky v rámci podielovej účasti okrem záväzkov voči prepojeným účtovným jednotkám (471A, 47XA)	109		
5.	Ostatné dlhodobé záväzky (479A, 47XA)	110	5 2 4 1 0 9	5 2 7 1 7 5
6.	Dlhodobé prijaté preddavky (475A)	111		
7.	Dlhodobé zmenky na úhradu (478A)	112		
8.	Vydané dlhopisy (473A/-/255A)	113		
9.	Záväzky zo sociálneho fondu (472)	114	6 1 9 3	1 1 2 4 0
10.	Iné dlhodobé záväzky (336A, 372A, 474A, 47XA)	115		
11.	Dlhodobé záväzky z derivátových operácií (373A, 377A)	116		
12.	Odložený daňový záväzok (481A)	117		



Označenie a	STRANA PASÍV b	Číslo riadku c	Bežné účtovné obdobie 4	Bezprostredne predchádzajúce účtovné obdobie 5
B.II.	Dlhodobé rezervy r. 119 + r. 120	118	1 3 7 8 5	1 4 5 9 1
B.II.1.	Zákonné rezervy (451A)	119	4 9 7 5	5 9 3 4
2.	Ostatné rezervy (459A, 45XA)	120	8 8 1 0	8 6 5 7
B.III.	Dlhodobé bankové úvery (461A, 46XA)	121		
B.IV.	Krátkodobé záväzky súčet (r. 123 + r. 127 až r. 135)	122	8 8 8 2 9 6	3 2 6 7 4 5 6
B.IV.1.	Záväzky z obchodného styku súčet (r. 124 až r. 126)	123	3 9 1 6 3 6	1 0 7 4 4 1 5
1.a.	Záväzky z obchodného styku voči prepojeným účtovným jednotkám (321A, 322A, 324A, 325A, 326A, 32XA, 475A, 476A, 478A, 47XA)	124		
1.b.	Záväzky z obchodného styku v rámci podielovej účasti okrem záväzkov voči prepojeným účtovným jednotkám (321A, 322A, 324A, 325A, 326A, 32XA, 475A, 476A, 478A, 47XA)	125		
1.c.	Ostatné záväzky z obchodného styku (321A, 322A, 324A, 325A, 326A, 32XA, 475A, 476A, 478A, 47XA)	126	3 9 1 6 3 6	1 0 7 4 4 1 5
2.	Čistá hodnota zákazky (316A)	127		
3.	Ostatné záväzky voči prepojeným účtovným jednotkám (361A, 36XA, 471A, 47XA)	128		
4.	Ostatné záväzky v rámci podielovej účasti okrem záväzkov voči prepojeným účtovným jednotkám (361A, 36XA, 471A, 47XA)	129		
5.	Záväzky voči spoločníkom a združeniu (364, 365, 366, 367, 368, 398A, 478A, 479A)	130	4 1 8 6	2 3 4
6.	Záväzky voči zamestnancom (331, 333, 33X, 479A)	131	5 2 9 2 6	4 9 5 5 8
7.	Záväzky zo sociálneho poistenia (336A)	132	3 5 2 8 7	3 1 4 5 9
8.	Daňové záväzky a dotácie (341, 342, 343, 345, 346, 347, 34X)	133	1 9 5 8 4 0	1 1 6 0 1 2
9.	Záväzky z derivátových operácií (373A, 377A)	134		
10.	Iné záväzky (372A, 379A, 474A, 475A, 479A, 47XA)	135	2 0 8 4 2 1	1 9 9 5 7 7 8
B.V.	Krátkodobé rezervy r. 137 + r. 138	136	3 1 7 5 8	2 4 4 8 9
B.V.1.	Zákonné rezervy (323A, 451A)	137	2 3 9 5 7	1 8 8 0 3
2.	Ostatné rezervy (323A, 32X, 459A, 45XA)	138	7 8 0 1	5 6 8 6
B.VI.	Bežné bankové úvery (221A, 231, 232, 23X, 461A, 46XA)	139		
B.VII.	Krátkodobé finančné výpomoci (241, 249, 24X, 473A, I-/255A)	140		
C.	Časové rozlíšenie súčet (r. 142 až r. 145)	141	6 9 7 0	
C.1.	Výdavky budúcich období dlhodobé (383A)	142		
2.	Výdavky budúcich období krátkodobé (383A)	143	6 9 7 0	
3.	Výnosy budúcich období dlhodobé (384A)	144		
4.	Výnosy budúcich období krátkodobé (384A)	145		



Ozna- čenie a	Text b	Číslo riadku c	Skutočnosť	
			bežné účtovné obdobie 1	bezprostredne predchádzajúce účtovné obdobie 2
			*	Čistý obrat (časť účt. tr. 6 podľa zákona)
**	Výnosy z hospodárskej činnosti spolu súčet (r. 03 až r. 09)	02	8 9 7 4 7 0 2	7 2 3 0 3 8 9
I.	Tržby z predaja tovaru (604, 607)	03	2 3 8 3 0 6 0	2 1 3 2 7 5 8
II.	Tržby z predaja vlastných výrobkov (601)	04	6 5 7 0 2 2 9	4 8 5 0 2 3 4
III.	Tržby z predaja služieb (602, 606)	05	5 7 8 5 1	4 3 9 0 1
IV.	Zmeny stavu vnútroorganizačných zásob (+/-) (účtová skupina 61)	06	- 1 5 2 0 8 6	1 3 7 9 0 8
V.	Aktivácia (účtová skupina 62)	07	2 4 3 4 7	1 5 2 3 1
VI.	Tržby z predaja dlhodobého nehmotného majetku, dlhodobého hmotného majetku a materiálu (641, 642)	08	1 1 7 0 3	2 0 0 0
VII.	Ostatné výnosy z hospodárskej činnosti (644, 645, 646, 648, 655, 657)	09	7 9 5 9 8	4 8 3 5 7
**	Náklady na hospodársku činnosť spolu r. 11 + r. 12 + r. 13 + r. 14 + r. 15 + r. 20 + r. 21 + r. 24 + r. 25 + r. 26	10	7 2 9 7 5 3 8	6 3 5 0 0 4 1
A.	Náklady vynaložené na obstaranie predaného tovaru (504, 507)	11	1 2 4 5 8 6 6	1 1 8 8 2 5 6
B.	Spotreba materiálu, energie a ostatných neskladovateľných dodávok (501, 502, 503)	12	2 7 7 2 4 8 2	2 3 3 0 6 3 1
C.	Opravné položky k zásobám (+/-) (505)	13	3 2 1 0 9	- 3 3 1 2
D.	Služby (účtová skupina 51)	14	1 0 8 3 5 7 6	7 9 4 9 0 2
E.	Osobné náklady (r. 16 až r. 19)	15	1 4 1 6 6 0 7	1 3 2 4 6 3 0
E.1.	Mzdové náklady (521, 522)	16	1 0 2 5 5 0 4	9 5 9 0 7 6
2.	Odmeny členom orgánov spoločnosti a družstva (523)	17		
3.	Náklady na sociálne poistenie (524, 525, 526)	18	3 3 1 0 0 4	3 1 0 5 4 1
4.	Sociálne náklady (527, 528)	19	6 0 0 9 9	5 5 0 1 3
F.	Dane a poplatky (účtová skupina 53)	20	7 7 3 9	6 9 7 2
G.	Ódpisy a opravné položky k dlhodobému nehmotnému majetku a dlhodobému hmotnému majetku (r. 22 + r. 23)	21	6 3 3 4 4 3	6 8 0 4 0 4
G.1.	Ódpisy dlhodobého nehmotného majetku a dlhodobého hmotného majetku (551)	22	6 4 2 3 4 8	6 6 7 2 4 5
2.	Opravné položky k dlhodobému nehmotnému majetku a dlhodobému hmotnému majetku (+/-) (553)	23	- 8 9 0 5	1 3 1 5 9
H.	Zostatková cena predaného dlhodobého majetku a predaného materiálu (541, 542)	24	5 5 7 0	
I.	Opravné položky k pohľadávkam (+/-) (547)	25		
J.	Ostatné náklady na hospodársku činnosť (543, 544, 545, 546, 548, 549, 555, 557)	26	1 0 0 1 4 6	2 7 5 5 8
***	Výsledok hospodárenia z hospodárskej činnosti (+/-) (r. 02 - r. 10)	27	1 6 7 7 1 6 4	8 8 0 3 4 8



Označenie a	Text b	Číslo riadku c	Skutočnosť	
			bežné účtovné obdobie 1	bezprostredne predchádzajúce účtovné obdobie 2
*	Pridaná hodnota (r. 03 + r. 04 + r. 05 + r. 06 + r. 07) - (r. 11 + r. 12 + r. 13 + r. 14)	28	3 7 4 9 3 6 8	2 8 6 9 5 5 5
**	Výnosy z finančnej činnosti spolu r. 30 + r. 31 + r. 35 + r. 39 + r. 42 + r. 43 + r. 44	29	5 8 0 7 7	4 7 9 2 7
VIII.	Tržby z predaja cenných papierov a podielov (661)	30		
IX.	Výnosy z dlhodobého finančného majetku súčet (r. 32 až r. 34)	31		
IX.1.	Výnosy z cenných papierov a podielov od prepojených účtovných jednotiek (665A)	32		
2.	Výnosy z cenných papierov a podielov v podielovej účasti okrem výnosov prepojených účtovných jednotiek (665A)	33		
3.	Ostatné výnosy z cenných papierov a podielov (665A)	34		
X.	Výnosy z krátkodobého finančného majetku súčet (r. 36 až r. 38)	35		
X.1.	Výnosy z krátkodobého finančného majetku od prepojených účtovných jednotiek (666A)	36		
2.	Výnosy z krátkodobého finančného majetku v podielovej účasti okrem výnosov prepojených účtovných jednotiek (666A)	37		
3.	Ostatné výnosy z krátkodobého finančného majetku (666A)	38		
XI.	Výnosové úroky (r. 40 + r. 41)	39		
XI.1.	Výnosové úroky od prepojených účtovných jednotiek (662A)	40		
2.	Ostatné výnosové úroky (662A)	41		
XII.	Kurzové zisky (663)	42	5 8 0 7 7	4 7 9 2 7
XIII.	Výnosy z precenenia cenných papierov a výnosy z derivátových operácií (664, 667)	43		
XIV.	Ostatné výnosy z finančnej činnosti (668)	44		
**	Náklady na finančnú činnosť spolu r. 46 + r. 47 + r. 48 + r. 49 + r. 52 + r. 53 + r. 54	45	1 1 5 4 3 5	1 8 8 5 4 0
K.	Predané cenné papiere a podiele (561)	46		
L.	Náklady na krátkodobý finančný majetok (566)	47		
M.	Opravné položky k finančnému majetku (+/-) (565)	48		
N.	Nákladové úroky (r. 50 + r. 51)	49	4 4 1 4 4	7 3 2 6 8
N.1.	Nákladové úroky pre prepojené účtovné jednotky (562A)	50		
2.	Ostatné nákladové úroky (562A)	51	4 4 1 4 4	7 3 2 6 8
O.	Kurzové straty (563)	52	6 6 6 1 3	1 1 1 7 5 6
P.	Náklady na precenenie cenných papierov a náklady na derivátové operácie (564, 567)	53		
Q.	Ostatné náklady na finančnú činnosť (568, 569)	54	4 6 7 8	3 5 1 6



Ozna- čenie a	Text b	Číslo riadku c	Skutočnosť	
			bežné účtovné obdobie 1	bezprostredne predchádzajúce účtovné obdobie 2
***	Výsledok hospodárenia z finančnej činnosti (+/-) (r. 29 - r. 45)	55	- 5 7 3 5 8	- 1 4 0 6 1 3
****	Výsledok hospodárenia za účtovné obdobie pred zdanením (+/-) (r. 27 + r. 55)	56	1 6 1 9 8 0 6	7 3 9 7 3 5
R.	Daň z príjmov (r. 58 + r. 59)	57	3 7 1 8 0 1	1 8 2 8 9 1
R.1.	Daň z príjmov splatná (59f, 595)	58	3 6 7 3 5 0	1 7 9 2 5 2
2.	Daň z príjmov odložená (+/-) (592)	59	4 4 5 1	3 6 3 9
S.	Prevod podielov na výsledku hospodárenia spoločníkom (+/- 596)	60		
****	Výsledok hospodárenia za účtovné obdobie po zdanení (+/-) (r. 56 - r. 57 - r. 60)	61	1 2 4 8 0 0 5	5 5 6 8 4 4

Poznámky Úč POD 3- 01

IČO:

3	6	4	1	3	5	6	9
---	---	---	---	---	---	---	---

DIČ:

2	0	2	1	7	4	8	6	3	0
---	---	---	---	---	---	---	---	---	---

I. VŠEOBECNÉ INFORMÁCIE O ÚČTOVNEJ JEDNOTKE

1. Obchodné meno a sídlo účtovnej jednotky

KONTAKT – SK, s. r. o.
023 53 Staškov 1033

registrovaná: v obchodnom registri Okresného súdu Žilina oddiel Sro, vložka číslo 14 410/L (ďalej len „Spoločnosť“).

2. Hlavné činnosti, ktoré počas účtovného obdobia Spoločnosť vykonávala

Spoločnosť počas účtovného obdobia vykonávala najmä nasledujúce činnosti:

- Výroba jednoduchých výrobkov z kovu,
- Opracovanie kovu jednoduchým spôsobom,
- Kúpa tovaru na účely jeho predaja iným prevádzkovateľom živnosti (veľkoobchod).

3. Informácie o neobmedzenom ručení

Spoločnosť nie je neobmedzene ručiacim spoločníkom v iných spoločnostiach podľa § 56 ods. 5 Obchodného zákonníka, ani podľa podobných ustanovení iných právnych predpisov.

4. Dátum schválenia účtovnej závierky za predchádzajúce účtovné obdobie

Účtovná závierka Spoločnosti, za predchádzajúce účtovné obdobie k 31. decembru 2020, bola schválená valným zhromaždením spoločnosti 12. augusta 2021.

5. Právny dôvod na zostavenie účtovnej závierky

Účtovná závierka Spoločnosti k 31. decembru 2021 je zostavená ako riadna účtovná závierka podľa § 17 ods. 6 zákona NR SR č. 431/2002 Z. z. o účtovníctve za účtovné obdobie od 1. januára 2021 do 31. decembra 2021.

Účtovná závierka je určená pre používateľov, ktorí majú primerané znalosti o obchodných a ekonomických činnostiach a účtovníctve a ktorí analyzujú tieto informácie s primeranou pozornosťou. Účtovná závierka neposkytuje a ani nemôže poskytovať všetky informácie, ktoré by existujúci a potenciálni investori, poskytovatelia úverov a pôžičiek a iní veritelia, mohli potrebovať. Títo používatelia musia relevantné informácie získať z iných zdrojov.

6. Informácie o skupine

Účtovná závierka Spoločnosti sa nezahrňuje do konsolidovanej účtovnej závierky, Spoločnosť nie je podnikom v skupine. Spoločnosť nie je materskou účtovnou jednotkou.

7. Počet zamestnancov

Údaje o priemernom prepočítanom počte zamestnancov za bežné účtovné obdobie a bezprostredne predchádzajúce účtovné obdobie sú uvedené v nasledujúcom prehľade:

Ukazovateľ	2021	2020
Priemerný prepočítaný počet zamestnancov	69	61
Stav zamestnancov ku dňu, ku ktorému sa zostavuje účtovná závierka, z toho:	75	59
počet vedúcich zamestnancov	8	8

II. INFORMÁCIE O PRIJATÝCH POSTUPOCH, ÚČTOVNÝCH ZÁSADÁCH A ÚČTOVNÝCH METÓDACH

1. Výhodiská pre zostavenie účtovnej závierky

Účtovná závierka bola zostavená za predpokladu, že Spoločnosť bude nepretržite pokračovať vo svojej činnosti (going concern).

V súvislosti s vojnovým konfliktom na Ukrajine vedenie Spoločnosti uskutočnilo analýzu možných účinkov a následkov na Spoločnosť a dospelo k názoru, že v súčasnosti tieto nemajú významné nepriaznivé dopady na Spoločnosť (okrem rastúcich cien vstupov, najmä energií, materiálov, tovarov a služieb). Spoločnosť neobchoduje priamo s tretími stranami, ktoré sídlia v Ruskej federácii alebo na Ukrajine, ani s osobami na zozname sankcionovaných osôb. Na základe informácií, ktoré má vedenie Spoločnosti v súčasnosti k dispozícii, vedenie nepredpokladá významný výpadok dodávok (materiálu) ani výpadok predaja svojich výrobkov/služieb v roku 2022 a nepredpokladá ani ohrozenie predpokladu nepretržitého pokračovania v činnosti počas nasledujúcich 12 mesiacov od dátumu zostavenia účtovnej závierky.

V súvislosti s potenciálnymi dopadmi COVID 19 na podnikateľské aktivity Spoločnosť dospela k záveru, že vplyv tohto faktora v súčasnosti neexistuje.

2. Informácie o aplikácii účtovných zásad a metód

Účtovné metódy a všeobecné účtovné zásady boli účtovnou jednotkou konzistentne aplikované.

3. Informácie o charaktere a účele transakcií, ktoré sa neuvádzajú v súvahe

Neexistujú také transakcie, ktoré sa neuvádzajú v súvahe.

4. Informácie o spôsobe a určení ocenenia majetku a záväzkov vrátane určenia rozhodujúcich účtovných odhadov a predpokladov

(a) Dlhodobý nehmotný majetok a dlhodobý hmotný majetok

Dlhodobý majetok nakupovaný sa oceňuje obstarávacou cenou, ktorá zahŕňa cenu obstarania a náklady súvisiace s obstaraním (clo, prepravu, montáž, poistné a pod.). Súčasťou obstarávacej ceny dlhodobého hmotného majetku nie sú úroky z cudzích zdrojov ani realizované kurzové rozdiely, ktoré vznikli do momentu uvedenia dlhodobého majetku do používania. Súčasťou obstarávacej ceny dlhodobého nehmotného majetku nie sú úroky z cudzích zdrojov, ktoré vznikli do momentu zaradenia dlhodobého nehmotného majetku do používania.

Dlhodobý majetok vytvorený vlastnou činnosťou sa oceňuje vlastnými nákladmi. Vlastnými nákladmi sú všetky priame náklady vynaložené na výrobu alebo inú činnosť a nepriame náklady, ktoré sa vzťahujú na výrobu alebo inú činnosť.

Odpisy dlhodobého nehmotného majetku sú stanovené vychádzajúc z predpokladanej doby jeho používania a predpokladaného priebehu jeho opotrebenia. Odpisovať sa začína v mesiaci, v ktorom boli dlhodobý majetok alebo jeho technické zhodnotenie uvedené do používania. Drobný dlhodobý nehmotný majetok, ktorého obstarávacia cena (resp. vlastné náklady) je 2 400 EUR a nižšia, sa odpisuje jednorazovo pri uvedení do používania. Predpokladaná doba používania, metóda odpisovania a odpisová sadzba sú uvedené v nasledujúcej tabuľke:

	Predpokladaná doba používania v rokoch	Metóda odpisovania	Ročná odpisová sadzba v %
Softvér, licencie	4	lineárna	25

Odpisy dlhodobého hmotného majetku sú stanovené vychádzajúc z predpokladanej doby jeho používania a predpokladaného priebehu jeho opotrebenia. Odpisovať sa začína v mesiaci, keď bol dlhodobý majetok uvedený do používania. Drobný dlhodobý hmotný majetok, ktorého obstarávacia cena (resp. vlastné náklady) je 1 700 EUR a nižšia, sa považuje v podmienkach Spoločnosti za zásoby, s výnimkou prípadov ak ide o majetok, ktorý sa prenajíma. Odpisuje sa jednorazovo pri uvedení do používania alebo ak ide o majetok ktorý sa prenajíma podľa predpokladanej doby prenájmu. Pozemky sa neodpisujú. Predpokladaná doba používania, metóda odpisovania a odpisová sadzba sú uvedené v nasledujúcej tabuľke:

	predpokladaná doba používania	metóda odpisovania	ročná odpisová sadzba v %
Budovy a stavby	20 rokov	Lineárny	5,0%
stroje, prístroje a zariadenia	4 až 12 rokov	Lineárny	8,33% až 25%
Inventár	6 rokov	Lineárny	16,67%
Dopravné prostriedky, počítače	4 až 6 rokov	Lineárny	16,67% až 30%

Ak existujú indikátory, že by mohlo dôjsť k zníženiu hodnoty dlhodobého majetku, Spoločnosť k súvahovému dňu odhadne toto zníženie formou vytvorenia opravnej položky.

(b) Dlhodobý finančný majetok

Podiely na imaní iných účtovných jednotiek Spoločnosť nevlastní.

(c) Zásoby

Zásoby sa oceňujú nižšou z nasledujúcich hodnôt: obstarávacou cenou (nakupované zásoby) alebo vlastnými nákladmi (zásoby vytvorené vlastnou činnosťou) alebo čistou realizačnou hodnotou.

Obstarávacia cena zahŕňa cenu zásob a náklady súvisiace s obstaraním (clo, prepravu, poistné, provízie, skonto a pod.). Úroky z cudzích zdrojov nie sú súčasťou obstarávacej ceny.

Vlastné náklady zahŕňajú priame náklady (priamy materiál, priame mzdy a ostatné priame náklady) a časť nepriamych nákladov bezprostredne súvisiacich s vytvorením zásob vlastnou činnosťou (výrobná réžia). Správna réžia a odbytové náklady nie sú súčasťou vlastných nákladov. Súčasťou vlastných nákladov nie sú úroky z cudzích zdrojov.

Čistá realizačná hodnota je predpokladaná predajná cena znížená o predpokladané náklady na ich dokončenie a o predpokladané náklady súvisiace s ich predajom.

Úbytok zásob rovnakého druhu účtovná jednotka oceňuje váženým aritmetickým priemerom.

Zníženie hodnoty zásob zohľadňuje Spoločnosť vytvorením opravnej položky. Opravné položky k zásobám sa tvoria ak je opodstatnené predpokladať, že budúce ekonomické úžitky z tohto majetku sú nižšie ako ich ocenenie v účtovníctve, najmä v prípade, ak výdaj zásob nebol uskutočnený počas obdobia dlhšieho ako jeden rok (2020: zásada neplatila na všetky druhy zásob).

(d) Pohľadávky

Pohľadávky pri ich vzniku sa oceňujú ich menovitou hodnotou; postúpené pohľadávky a pohľadávky nadobudnuté vkladom do základného imania sa oceňujú obstarávacou cenou vrátane nákladov súvisiacich s obstaraním. Toto ocenenie sa znižuje o pochybné a sporné pohľadávky, pri ktorých hrozí riziko, že ich dlžník úplne alebo čiastočne nezaplatí formou opravných položiek podľa nasledujúcich pravidiel:

- ak ide o pohľadávky po lehote splatnosti od 91 do 183 dní, Spoločnosť vytvára opravné položky vo výške 25 % z menovitej hodnoty pohľadávok,
- ak ide o pohľadávky po lehote splatnosti od 184 dní do 270 dní, Spoločnosť vytvára opravné položky vo výške 50 % z menovitej hodnoty pohľadávok,
- ak ide o pohľadávky po lehote splatnosti od 271 do 360 dní, Spoločnosť vytvára opravné položky vo výške 75 % z menovitej hodnoty pohľadávok,
- ak ide o pohľadávky po lehote splatnosti nad 360 dní, Spoločnosť vytvára opravné položky vo výške 100 % z menovitej hodnoty pohľadávok,
- ak ide o pohľadávky voči dlžníkom v konkurznom alebo reštrukturalizačnom konaní alebo voči dlžníkom likvidácii alebo o pohľadávky, ktoré sa právne vymáhajú alebo pohľadávky neplatičov, Spoločnosť vytvára opravné položky vo výške 100 % z menovitej hodnoty pohľadávok bez ohľadu na dĺžku obdobia po dni splatnosti.

(e) Dotácie zo štátneho rozpočtu

O nároku na dotácie zo štátneho rozpočtu, podporu alebo príspevok spoločnosť účtuje, ak je takmer isté, že sa splnia všetky podmienky súvisiace s dotáciou a súčasne, že sa dotácia poskytne.

Dotácie na úhradu nákladov, ktoré kompenzujú konkrétne náklady spojené s činnosťou Spoločnosti sa najskôr vykazujú ako výnosy budúcich období a do výkazu ziskov a strát sa rozpúšťajú ako výnosy z hospodárskej činnosti v časovej a vecnej súvislosti s vynaložením nákladov na príslušný účel.

(f) Peňažné prostriedky a ceniny

Peňažné prostriedky a ceniny sa oceňujú ich menovitou hodnotou. Zníženie ich hodnoty sa vyjadruje opravnou položkou.

(g) Náklady budúcich období a príjmy budúcich období

Náklady budúcich období a príjmy budúcich období sa vykazujú vo výške, ktorá je potrebná na dodržanie zásady vecnej a časovej súvislosti s účtovným obdobím.

(h) Rezervy

Rezervy sú záväzky s neurčitým časovým vymedzením alebo výškou; tvoria sa na krytie známych rizík alebo strát z podnikania. Spoločnosť aplikuje nasledujúce predpoklady a postupy pri tvorbe rezerv a vytvára tieto druhy rezerv:

Dlhodobé rezervy

Rezerva na odchodné

Rezerva na odchodné, vrátane poistného je vytváraná v nadväznosti na pracovnoprávne nároky zamestnancov pri prvom odchode do starobného dôchodku. Rezerva zodpovedá predpokladaným výplátam odchodného zamestnancom, na ktorých nárok pri odchode do dôchodku vznikol alebo postupne vznikne v bezprostredne nasledujúcich desiatich rokoch po skončení účtovného obdobia. Rezerva je kalkulovaná podľa počtu zamestnancov takejto skupiny zamestnancov k súvahovému dňu. Poistné je kalkulované podľa predpisov sociálneho a zdravotného poistenia, platných od 1. januára bezprostredne nasledujúceho účtovného obdobia. Výška rezervy je ocenená súčasnou hodnotou záväzku pri miere kapitalizácie 1% p.a.

Krátkodobé rezervy

Rezerva na nevyčerpané dovolenky a poistné

Rezerva na nevyčerpané dovolenky, vrátane sociálneho zabezpečenia sa tvorí na predpokladané náklady v súvislosti s očakávaným čerpaním dovolení zamestnancov, na ktoré im vznikol právny nárok do dňa, ku ktorému sa zostavuje účtovná závierka. Náhrada miezd za nevyčerpané dovolenky sa kalkuluje v zmysle platných pracovno-právnych predpisov podľa priemerov pre pracovnoprávne účely, platných ku dňu zostavenia účtovnej závierky. Rezerva je vytvorená aj na očakávané náklady

na zákonné poistenie zamestnancov, ktoré bude platené z dôvodu čerpania dovoleniek. Poistné sa kalkuluje na úrovni podľa všeobecne-závazných predpisov (35,2 %) z náhrad miezd za nevyčerpané dovolenky.

Rezerva na nevyfakturované dodávky

Rezerva na nevyfakturované dodávky sa vytvára na plnenia, ktoré Spoločnosť prevzala do dňa, ku ktorému sa zostavuje účtovná závierka vo výške očakávaných vyúčtovaní dodávateľov alebo v prípade, ak Spoločnosti k súvahovému dňu vzniká povinnosť zaplatiť náklady, ktoré vecne a časovo súvisia s bežným účtovným obdobím.

Rezerva na pokuty a penále a dodatočné odvody daní

Spoločnosť kalkuluje rezervu na predpokladané pokuty, sankcie a dodatočné odvody daní, ktoré vznikli nesprávnymi postupmi Spoločnosti alebo ich zanedbaním do súvahového dňa a ktoré budú vysporiadané v blízkej budúcnosti.

Rezerva na skontá, rabaty a bonusy

Rezerva na skontá a rabaty sa vytvára na plnenia, ktoré Spoločnosť vyplatí svojim zákazníkom po súvahovom dni, a ktoré sa týkajú dodávok za bežné účtovné obdobie vo výške očakávaných vyúčtovaní dodávateľov.

Rezerva na odstupné

Rezervy vytvára Spoločnosť v súvislosti s rozviazaním pracovného pomeru zamestnanca vo výške nároku zamestnanca podľa Zákonníka práce pričom sa vychádza z priemerného mesačného zárobku zamestnanca. Rezerva na poistné k odstupnému sa kalkuluje vo výške 35,2 % po zohľadnení maximálnych vymeriavacích základov pre rok 2021 a individuálneho vymeriavacieho základu zamestnanca. Rezerva na odstupné a poistné k odstupnému sa v roku 2021 nevytvárala.

(i) Závazky

Závazky pri ich vzniku sa oceňujú menovitou hodnotou. Závazky pri ich prevzatí sa oceňujú obstarávacou cenou. Ak sa pri inventarizácii zistí, že suma záväzkov je iná ako ich výška v účtovníctve, uvedú sa záväzky v účtovníctve a v účtovnej závierke v tomto zistenom ocenení.

(j) Operatívny a finančný prenájom

Operatívny prenájom Majetok prenajatý na základe operatívneho prenájmu vykazuje ako svoj majetok jeho vlastník, nie nájomca. Prenájom majetku formou operatívneho leasingu sa účtuje do nákladov priebežne počas doby trvania leasingovej zmluvy.

Finančný prenájom. Finančný prenájom je obstaranie dlhodobého hmotného majetku na základe nájomnej zmluvy s dojednaným právom kúpy prenajatej veci za dohodnuté platby počas dohodnutej doby nájmu. Majetok prenajatý formou finančného prenájmu vykazuje ako svoj majetok a odpisuje ho jeho nájomca, nie vlastník. Súčasťou dohodnutých platieb je aj kúpna cena, za ktorú na konci dohodnutej doby finančného prenájmu prechádza vlastnícke právo k prenajatému majetku z prenajímateľa na nájomcu. Dohodnutá doba nájmu je najmenej 60 % doby odpisovania podľa daňových predpisov. Prijatie majetku nájomcom sa v účtovníctve nájomcu účtuje v deň prijatia majetku na ľarchu príslušného účtu majetku so súvzťažným zápisom v prospech účtu 474 – Závazky z nájmu vo výške dohodnutých platieb znížených o nerealizované finančné náklady. Platba nájomného je alokovaná medzi splátku istiny a finančné náklady, vypočítané metódou efektívnej úrokovej miery. Finančné náklady sa účtujú na ľarchu účtu 562 – Úroky.

(k) Odložené dane

Odložené dane (odložená daňová pohľadávka a odložený daňový záväzok) sa vzťahujú na:

- a) dočasné rozdiely medzi účtovnou hodnotou majetku a účtovnou hodnotou záväzkov vykázanou v súvahe a ich daňovou základňou,
- b) možnosť umorovať daňovú stratu v budúcnosti, ktorou sa rozumie možnosť odpočítať daňovú stratu od základu dane v budúcnosti,
- c) možnosť previesť nevyužitú daňovú odpočty a iné daňové nároky do budúcich období.

(l) Výdavky budúcich období a výnosy budúcich období

Výdavky budúcich období a výnosy budúcich období sa vykazujú vo výške, ktorá je potrebná na dodržanie zásady vecnej a časovej súvislosti s účtovným obdobím.

(m) Cudzia mena

Majetok a záväzky vyjadrené v cudzej mene sa ku dňu uskutočnenia účtovného prípadu prepočítavajú na menu euro referenčným výmenným kurzom určeným a vyhláseným Európskou centrálnou bankou alebo Národnou bankou Slovenska v deň predchádzajúci dňu uskutočnenia účtovného prípadu.

Na ocenenie prírastku cudzej meny nakúpenej za euro sa použije kurz, za ktorý bola táto cudzia mena nakúpená.

Na úbytok rovnakej cudzej meny v hotovosti alebo z devízového účtu sa na prepočet cudzej meny na eurá použije referenčný výmenný kurz určený a vyhlásený Európskou centrálnou bankou alebo Národnou bankou Slovenska v deň predchádzajúci dňu uskutočnenia účtovného prípadu.

Majetok a záväzky vyjadrené v cudzej mene (okrem prijatých a poskytnutých preddavkov) sa ku dňu, ku ktorému sa zostavuje účtovná závierka, prepočítavajú na menu euro referenčným výmenným kurzom určeným a vyhláseným Európskou centrálnou bankou alebo Národnou bankou Slovenska v deň, ku ktorému sa zostavuje účtovná závierka, a účtujú sa s vplyvom na výsledok hospodárenia.

Prijaté a poskytnuté preddavky v cudzej mene prostredníctvom účtu vedeného v tejto cudzej mene sa prepočítavajú na menu euro referenčným výmenným kurzom určeným a vyhláseným Európskou centrálnou bankou alebo Národnou bankou Slovenska v deň predchádzajúci dňu uskutočnenia účtovného prípadu. Ku dňu, ku ktorému sa zostavuje účtovná závierka, sa už neprepočítavajú.

Prijaté a poskytnuté preddavky v cudzej mene na účet zriadený v eurách a z účtu zriadeného v eurách sa prepočítavajú na menu euro kurzom, za ktorý boli tieto hodnoty nakúpené alebo predané.

(n) Výnosy

Tržby za vlastné výkony a tovar neobsahujú daň z pridanej hodnoty. Sú tiež znížené o zľavy a zrážky (rabaty, bonusy, skontá, dobropisy a pod.) bez ohľadu na to, či zákazník mal vopred na zľavu nárok, alebo či ide o dodatočne uznanú zľavu.

(o) Oprava chýb minulých období

Ak Spoločnosť zistí v bežnom účtovnom období významnú chybu týkajúcu sa minulých účtovných období, opraví túto chybu na účtoch 428 - Nerozdelaný zisk minulých rokov a 429 - Neuhradená strata minulých rokov, t. j. bez vplyvu na výsledok hospodárenia v bežnom účtovnom období. Opravy nevýznamných chýb minulých účtovných období účtuje Spoločnosť v bežnom účtovnom období na príslušný nákladový alebo výnosový účet.

III. INFORMÁCIE K POLOŽKÁM SÚVAHY

1. Dlhodobý nehmotný majetok a dlhodobý hmotný majetok

Prehľady dlhodobého nehmotného majetku od 1. januára 2021 do 31. decembra 2021 a za porovnateľné obdobie od 1. januára 2020 do 31. decembra 2020 sú uvedené v tabuľkách na stranách 51-52.

Prehľady dlhodobého hmotného majetku od 1. januára 2021 do 31. decembra 2021 a za porovnateľné obdobie od 1. januára 2020 do 31. decembra 2020 sú uvedené v tabuľkách na stranách 53-54.

Prehľady o pohybe dlhodobého finančného majetku od 1. januára 2021 do 31. decembra 2021 a za porovnateľné obdobie od 1. januára 2020 do 31. decembra 2020 tieto poznámky neobsahujú, nakoľko nemajú obsahovú náplň.

2. Zásoby

Vývoj opravnej položky v priebehu účtovného obdobia je zobrazený v nasledujúcom prehľade:

	Stav k 1.1. 2021 EUR	Tvorba (zvýšenie) EUR	Zúčtovanie (použitie) EUR	Zúčtovanie (zrušenie) EUR	Stav k 31.12. 2021 EUR
Materiál	949	11 118	0	765	11 302
Nedokončená výroba a polotovary vlastnej výroby	1 558	1 172	0	1 175	1 555
Výrobky	5 573	1 386	0	4 028	2 931
Zvieratá	0	0	0	0	0
Tovar	5 703	24 191	0	2 435	27 459
Poskytnuté preddavky na zásoby	0	0	0	0	0
Spolu	13 783	37 867	0	8 403	43 247

Zníženie úžitkovej hodnoty zásob bolo zohľadnené vytvorením opravnej položky. Úžitková hodnota zásob sa znížila predovšetkým v dôsledku zavedenia zásady opatrnosti pri oceňovaní zásob.

3. Pohľadávky

Vývoj opravnej položky v priebehu účtovného obdobia je zobrazený v nasledujúcom prehľade:

	Stav k 1.1.2021 EUR	Tvorba (zvýšenie) EUR	Zúčtovanie (použitie) EUR	Zúčtovanie (zrušenie) EUR	Stav k 31.12.2021 EUR
Ostatné pohľadávky z obchodného styku	33 276	0	0	7 615	25 661
Iné pohľadávky	231	0	0	0	231
Spolu	33 507	0	0	7 615	25 892

Veková štruktúra pohľadávok za bežné účtovné obdobie (okrem odloženej daňovej pohľadávky – účet 481) je uvedená v nasledujúcom prehľade:

Pohľadávky k 31.12.2021	V lehote splatnosti	Po lehote splatnosti	Pohľadávky spolu
a	b	c	d
Dlhodobé pohľadávky			
Pohľadávky z obchodného styku	0	0	0
Pohľadávky voči spoločníkom, členom a združeniu	0	0	0
Iné pohľadávky	100	0	100
Dlhodobé pohľadávky spolu	100	0	100
Krátkodobé pohľadávky			
Pohľadávky z obchodného styku	780 769	186 767	967 536
Pohľadávky z obchodného styku voči prepojeným účtovným jednotkám	0	0	0
Pohľadávky voči spoločníkom, členom a združeniu	0	0	0
Sociálne poistenie	0	0	0
Daňové pohľadávky a dotácie	83 053	0	83 053
Iné pohľadávky	407	231	638
Krátkodobé pohľadávky spolu	864 229	186 998	1 051 227

Veková štruktúra pohľadávok za bezprostredne predchádzajúce účtovné obdobie (okrem odloženej daňovej pohľadávky – účet 481) je uvedená v nasledujúcom prehľade:

Pohľadávky k 31.12.2020	V lehote splatnosti	Po lehote splatnosti	Pohľadávky spolu
a	b	c	d
Dlhodobé pohľadávky			
Pohľadávky z obchodného styku	0	0	0
Pohľadávky voči spoločníkom, členom a združeniu	0	0	0
Iné pohľadávky	0	0	0
Dlhodobé pohľadávky spolu	0	0	0
Krátkodobé pohľadávky			
Pohľadávky z obchodného styku	413 543	118 331	531 874
Pohľadávky voči spoločníkom, členom a združeniu	0	0	0
Sociálne poistenie	0	0	0
Daňové pohľadávky a dotácie	65 270	0	65 270
Iné pohľadávky	262	0	262
Krátkodobé pohľadávky spolu	479 075	118 331	597 406

Pohľadávky podľa zostatkovej doby splatnosti sú uvedené v nasledujúcom prehľade:

Pohľadávky podľa zostatkovej doby splatnosti	31.12.2021	31.12.2020
a	b	c
Pohľadávky v splatnosti	864 229	479 075
Pohľadávky so zostatkovou dobou splatnosti do jedného roka	186 998	118 331
Krátkodobé pohľadávky spolu	1 051 227	597 406
Pohľadávky so zostatkovou dobou splatnosti jeden rok až päť rokov	0	0
Pohľadávky so zostatkovou dobou splatnosti dlhšou ako päť rokov	0	0
Dlhodobé pohľadávky spolu	0	0

4. Odložená daňová pohľadávka

Výpočet odloženej daňovej pohľadávky je uvedený v nasledujúcom prehľade, odložené daňové pohľadávky a záväzky sú vykázané v súvahe kompenzovane:

Názov položky	31.12.2021	31. 12. 2020
Dočasné rozdiely medzi účtovnou hodnotou majetku a daňovou základňou, z toho:		
– odpočítateľné	14 250	33 199
– zdaniteľné	17 675	33 199
	-3 425	
Dočasné rozdiely medzi účtovnou hodnotou záväzkov a daňovou základňou, z toho:		
– odpočítateľné	4 263	6 508
– zdaniteľné	4 263	6 508
	0	0
Možnosť umorovať daňovú stratu v budúcnosti	0	0
Tvorba rezerv	0	0
Sadzba dane z príjmov (v %)	21	21
Odložená daňová pohľadávka	3 888	8 339
Uplatnená daňová pohľadávka	3 888	8 339
Zaúčtovaná ako náklad	4 451	3 639
Zaúčtovaná do vlastného imania	0	0
Odložený daňový záväzok	0	0
Zmena odloženého daňového záväzku	0	0
Zaúčtovaná ako zníženie nákladov	0	0
Zaúčtovaná do vlastného imania	0	0

5. Finančné účty

Ako finančné účty sú vykázané peniaze v pokladnici, účty v bankách a cenné papiere. Účtami v bankách môže Spoločnosť voľne disponovať. Prehľad jednotlivých položiek finančných účtov:

Názov položky	31. 12. 2021	31. 12. 2020
Pokladnica, ceniny	11 810	6 647
Bežné bankové účty	230 326	365 950
Spolu	242 136	372 597

6. Časové rozlíšenie účtov aktív

Opis položky časového rozlíšenia	31. 12. 2021	31. 12. 2020
Náklady budúcich období dlhodobé, z toho:	0	0
Rôzne položky	0	0
Náklady budúcich období krátkodobé, z toho:	22 612	22 409
Komplexné poistenie majetku	10 003	12 503
Povinné zmluvné poistenie a havarijné poistenie motorových vozidiel	6 716	7 214
Softvérové licencie	4 846	2 490
Vzdelávanie zamestnancov - časopisy	436	0
Rôzne položky	611	202
Spolu	22 612	22 409

7. Vlastné imanie

Základné imanie spoločnosti je tvorené vkladom dvoch spoločníkov v celkovej výške 13 278 EUR.

Na základe rozhodnutia valného zhromaždenia poskytli spoločníci peňažné príspevky/vklady na tvorbu ostatného kapitálového fondu podľa § 123 odsek 2 Obchodného zákonníka v sume 2 750 000 EUR. Na základe rozhodnutia valného zhromaždenia došlo aj k vráteniu príspevkov vo výške 880 000 EUR.

Prehľad o pohybe vlastného imania je uvedený v časti IX. týchto poznámok.

Účtovný zisk za rok 2020 bol vysporiadaný takto:

	2020
Účtovný zisk	556 844
Vysporiadanie účtovného zisku	2021
preúčtovanie na nerozdelené zisky minulých rokov	556 844
Spolu	556 844

O naložení s výsledkom hospodárenia (ziskom za účtovné obdobie 2021) v sume 1 248 005 EUR rozhodne valné zhromaždenie. Návrh štatutárneho orgánu valnému zhromaždeniu je takýto:

- zisk v sume 1 248 005 EUR ponechať dočasne nerozdelený a uskutočniť jeho prevod na účet nerozdelených ziskov.

8. Rezervy

Čerpanie dlhodobých rezerv sa predpokladá v rokoch 2023-2031. Čerpanie krátkodobých rezerv sa predpokladá v roku 2022. Prehľad o rezervách za bežné účtovné obdobie je uvedený v nasledujúcej tabuľke:

Názov položky	Bežné účtovné obdobie (2021)				
	Stav		Stav		
	k 31. 12. 2020	Tvorba	Použitie	Zrušenie	k 31. 12. 2021
a	b	c	d	e	f
Dlhodobé rezervy spolu:	14 591	3 299	2 376	1 729	13 785
z toho: Zákoné rezervy dlhodobé	5 934	3 146	2 376	1 729	4 975
Mzdy za dovolenku vrátane sociálneho zabezpečenia	5 934	3 146	2 376	1 729	4 975
Ostatné rezervy dlhodobé					
Odchodné vrátane sociálneho zabezpečenia	8 657	153	0	0	8 810
Ostatné rezervy dlhodobé spolu	8 657	153	0	0	8 810
Krátkodobé rezervy spolu:	24 489	31 758	24 454	35	31 758
z toho : Zákoné rezervy krátkodobé					
Mzdy za dovolenku vrátane sociálneho zabezpečenia	18 803	23 957	18 803	0	23 957
Zákoné rezervy krátkodobé spolu	18 803	23 957	18 803	0	23 957
Ostatné rezervy krátkodobé					
audit	5 600	0	5 600	0	0
skonto	16	0	16	0	0
bankové confirmácie, obrat.bonus	70		35	35	0
obratový bonus	0	3 599	0	0	3 599
neuplatnená DPH	0	3 538	0	0	3 538
nevyfaktúrované dodávky	0	664	0	0	664
Ostatné rezervy krátkodobé spolu	5 686	7 801	5 651	35	7 801

Prehľad o rezervách za bezprostredne predchádzajúce účtovné obdobie je uvedený v nasledujúcej tabuľke:

Názov položky	Bezprostredne predchádzajúce účtovné obdobie (2020)				
	Stav		Stav		
	k 31. 12. 2019	Tvorba	Použitie	Zrušenie	k 31. 12. 2020
a	b	c	d	e	f
Dlhodobé rezervy spolu:	7 322	7 269	0	0	14 591
z toho: Zákoné rezervy dlhodobé	0	5 934	0	0	5 934
Mzdy za dovolenku vrátane sociálneho zabezpečenia	0	5 934	0	0	5 934
Ostatné rezervy dlhodobé					
Odchodné vrátane sociálneho zabezpečenia	7 322	1 335	0	0	8 657
Ostatné rezervy dlhodobé spolu	7 322	1 335	0	0	8 657
Krátkodobé rezervy spolu:	18 508	24 489	18 257	251	24 489
z toho : Zákoné rezervy krátkodobé					
Mzdy za dovolenku vrátane sociálneho zabezpečenia	15 716	18 803	15 716	0	18 803
Zákoné rezervy krátkodobé spolu	15 716	18 803	15 716	0	18 803
Ostatné rezervy krátkodobé					
audit	0	5 600	0	0	5 600
skonto	0	16	0	0	16
bankové confirmácie	0	70	0	0	70
nevyfakturované dodávky	751	0	751	0	0
pokuty, penále	251	0	0	251	0
na odstupné	1 790	0	1 790	0	0
Ostatné rezervy krátkodobé spolu	2 792	5 686	2 541	251	5 686

9. Závazky

Štruktúra záväzkov (okrem bankových úverov) podľa zostatkovej doby splatnosti je uvedená v nasledujúcom prehľade:

Názov položky	31. 12. 2021	31. 12. 2020
Závazky po lehote splatnosti	94 585	821 346
Závazky so zostatkovou dobou splatnosti do jedného roka vrátane	<u>793 711</u>	<u>2 446 110</u>
Krátkodobé záväzky spolu	<u>888 296</u>	<u>3 267 456</u>
Závazky so zostatkovou dobou splatnosti jeden rok až päť rokov	530 302	538 415
Závazky so zostatkovou dobou splatnosti nad päť rokov	<u>0</u>	<u>0</u>
Dlhodobé záväzky spolu	<u>530 302</u>	<u>538 415</u>

Ako ostatné dlhodobé (riadok 110 súvahy) a iné krátkodobé záväzky (riadok 135 súvahy) sú vykázané nebankové bankové úvery, opísané v nasledujúcom bode 10.

10. Úvery

Štruktúra bankových úverových záväzkov je uvedená v nasledujúcom prehľade.

Názov položky	Mena	Úrok p.a. v %	Dátum splatnosti	Suma istiny v eurách k 31.12.2021	Suma istiny v eurách k 31.12.2020
a	b	c	d	e	f
Krátkodobé bankové úvery					
Kontokorentný bankový úver 133 000 EUR	EUR	2,3%+EURIBOR 1M	29.6.2022	<u>0</u>	<u>0</u>
				<u>0</u>	<u>0</u>
Spolu				<u>0</u>	<u>0</u>

Úverový limit kontokorentného úveru je zabezpečený ručiteľským vyhlásením jedného zo spoločníkov.

Štruktúra nebankových úverových záväzkov je uvedená v nasledujúcom prehľade:

	Mena	Úrok p.a. v %	Dátum splatnosti	Suma istiny v eurách k 31.12.2021	Suma istiny v eurách k 31.12.2020
Dlhodobé úvery					
Spotrebné úvery	EUR	0,01	2023-2027	524 109	527 175
Nebankové úvery	EUR	4%	2022-2026	<u>0</u>	<u>0</u>
				<u>524 109</u>	<u>527 175</u>
Krátkodobé úvery					
Spotrebné úvery	EUR	0,01	31.12.2022	208 414	145 324
Nebankový úver	EUR	1%		<u>0</u>	<u>1 850 454</u>
				<u>208 414</u>	<u>1 995 778</u>
Spolu				<u>732 523</u>	<u>2 522 953</u>

Štruktúra nebankových úverových záväzkov podľa zostatkovej doby splatnosti je uvedená v nasledujúcom prehľade:

	31.12.2021 EUR	31.12.2020 EUR
Úvery po splatnosti	0	0
Úvery so zostatkovou dobou splatnosti do 1 roka	208 414	1 995 778
Úvery so zostatkovou dobou splatnosti 1 až 5 rokov	524 109	527 175
Úvery so zostatkovou dobou splatnosti dlhšou ako 5 rokov	0	0
Spolu	<u>732 523</u>	<u>2 522 953</u>

Závazky spoločnosti zo spotrebných úverov k 31.12.2021 so zostatkom v sume 732 523 EUR sú zabezpečené zmluvami o zabezpečovacom prevode práva na pohľadávky veriteľa, vinkuláciou poistného plnenia z poistných zmlúv na dlhodobý majetok, na ktorý bol úver použitý.

11. Sociálny fond

Tvorba a čerpanie sociálneho fondu v priebehu účtovného obdobia sú znázornené v nasledujúcom prehľade:

Názov položky	31. 12. 2021	31. 12. 2020
Začiatkový zostatok sociálneho fondu	11 240	6 188
Tvorba sociálneho fondu na ťarchu nákladov	8 599	8 049
Tvorba sociálneho fondu zo zisku		
Ostatná tvorba sociálneho fondu		
<i>Tvorba sociálneho fondu spolu</i>	<i>8 599</i>	<i>8 049</i>
Čerpanie sociálneho fondu	<u>13 646</u>	<u>2 997</u>
Konečný zostatok sociálneho fondu	<u>6 193</u>	<u>11 240</u>

Časť sociálneho fondu sa podľa zákona o sociálnom fonde tvorí povinne na ťarchu nákladov a časť sa môže vytvárať zo zisku. Sociálny fond sa podľa zákona o sociálnom fonde čerpá na príspevok zamestnancom na stravné lístky a preventívne lekárske prehliadky.

12. Časové rozlíšenie účtov pasív

Štruktúra časového rozlíšenia účtov pasív je uvedená v nasledujúcom prehľade:

Názov položky	31. 12. 2021	31. 12. 2020
Výdavky budúcich období dlhodobé, z toho:	0	0
Výdavky budúcich období krátkodobé, z toho:	6 970	0
Audit - overenie účtovnej závierky	6 900	0
Ostatné - banková confirmácia	70	0
Spolu	<u>6 970</u>	<u>0</u>

IV. INFORMÁCIE O DANIACH Z PRÍJMOV

Prevod od teoretickej dane z príjmov k vykázanej dani z príjmov je uvedený v nasledujúcom prehľade:

Názov položky	2021			2020		
	Základ dane	Daň	Daň v %	Základ dane	Daň	Daň v %
a	b	c	d	e	f	g
Výsledok hospodárenia pred zdanením, z toho:	1 619 806		100,00 %	739 734		100,00 %
teoretická daň		340 159	21,00 %		155 344	21,00 %
Daňovo neuznané náklady	129 480	27 191	1,68 %	145 618	30 580	4,13 %
Výnosy nepodliehajúce dani		0	0,00 %	-31 770	-6 672	-0,90 %
Spolu	1 749 286	367 350	22,68 %	917 122	179 252	24,23 %
Splatná daň z príjmov		367 350	22,68 %		179 252	24,23 %
Odložená daň z príjmov		4 451	0,27 %		3 639	0,49 %
Celková daň z príjmov		371 801	22,95 %		182 891	24,72 %

Informácie o odložených daniach sú uvedené v časti III., bod 4.

V. INFORMÁCIE O POLOŽKÁCH VÝKAZU ZISKOV A STRÁT

1. Tržby za vlastné výkony a tovar

Tržby za vlastné výkony a tovar podľa jednotlivých segmentov, t. j. podľa typov výrobkov a služieb, a podľa hlavných teritórií sú uvedené v nasledujúcom prehľade:

Oblasť odbytu	Predaj vlastnej výroby		Predaj tovarov		Predaj služieb		Spolu	
	2021	2020	2021	2020	2021	2020	2021	2020
a	b	c	d	e	f	g		
Slovenská republika	943 418	542 498	440 117	315 377	15 156	11 355	1 398 691	869 230
Česká republika	2 607 512	1 989 150	1 019 337	912 720	10 440	5 140	3 637 289	2 907 010
Poľská republika	2 978 868	2 270 983	900 791	860 022	30 014	22 013	3 909 673	3 153 018
Zahraničie - EU	37 045	41 720	14 864	28 688	1 182	1 278	53 091	71 686
Zahraničie - mimo EU	3 386	5 883	7 951	15 951	1 059	4 115	12 396	25 949
Spolu	6 570 229	4 850 234	2 383 060	2 132 758	57 851	43 901	9 011 140	7 026 893

2. Zmena stavu zásob vlastnej výroby

Zmena stavu zásob vlastnej výroby vykázaná vo výkaze ziskov a strát je zníženie 152 086 EUR (2020: zvýšenie 137 908 EUR). Vychádzajúc zo súvahových položiek predstavuje zníženie 152 086 EUR (2020: zvýšenie 137 908 EUR), ako je to znázornené v nasledujúcom prehľade:

Názov položky	2021		2020		Zmena stavu vnútroorganizačných zásob	
	Konečný zostatok	Konečný zostatok	Počiatočný zostatok	2021	2020	
	a	b	c	d	e	f
Polotovary vlastnej výroby	298 780	424 346	296 636	-125 566	127 710	
Výrobky	140 758	169 699	161 027	-28 941	8 672	
Spolu	439 538	594 045	457 663	-154 507	136 382	
Manká a škody	x	x	x	0	0	
Reprezentačné	x	x	x	0	0	
Dary	x	x	x	0	0	
Opravné položky	x	x	x	2 421	1 526	
Zmena stavu vnútroorganizačných zásob vo výkaze ziskov a strát				-152 086	137 908	

3. Aktivácia nákladov, výnosy z hospodárskej činnosti a finančnej činnosti

Prehľad o výnosoch pri aktivácii nákladov, výnosoch z hospodárskej činnosti a finančnej činnosti je uvedený v nasledujúcom prehľade:

Názov položky	2021	2020
Významné položky pri aktivácii nákladov, z toho:	24 347	115 625
aktivácia zásob	10 394	111 549
aktivácia služieb	1 998	4 076
aktivácia majetku	11 955	
:		
	79 598	48 357
Príspevok dotácia COVID-19	0	31 770
Predaj kovového odpadu	38 270	12 780
inventúrne rozdiely	36 004	0
poistné plnenia	1 495	203
ostatné	3 829	3 604
	58 077	47 927
Kurzové zisky realizované	46 264	48 498
Kurzové zisky nerealizované	11 813	-571

4. Čistý obrat

Čistý obrat spoločnosti je uvedený v nasledujúcom prehľade:

Názov položky	2021	2020
Tržby za vlastné výrobky	6 570 229	4 850 234
Tržby z predaja služieb	57 851	43 901
Tržby z predaja tovaru	2 383 060	2 132 758
Čistý obrat spolu	9 011 140	7 026 893

5. Osobné náklady

Prehľad o osobných nákladoch je uvedený v nasledujúcej tabuľke:

Názov položky	2021	2020
Osobné náklady, z toho:	1 416 607	1 324 630
náklady na mzdy zamestnancov	1 025 503	927 306
náklady na sociálne a zdravotné poistenie zamestnancov	331 003	310 542
príspevky na stravovanie	34 342	34 501
príspevok Prvá pomoc COVID-19	0	31 770
pracovné a ochranné pomôcky	10 290	9 497
náklady na tvorbu sociálneho fondu	14 163	8 049
odchodné a odstupné	115	988
ostatné	1 191	1 977

6. Náklady na poskytnuté služby, ostatné náklady na hospodársku činnosť, finančné náklady

Prehľad o nákladoch na poskytnuté služby, ostatných nákladoch na hospodársku činnosť a o finančných nákladoch je znázornený v nasledujúcej tabuľke:

Názov položky	2021	2020
Náklady na poskytnuté služby, z toho:	1 083 576	794 902
<i>Náklady voči audítorskej spoločnosti, z toho:</i>	6 900	5 600
Náklady na overenie individuálnej účtovnej závierky	6 900	5 600
<i>Ostatné významné položky nákladov za poskytnuté služby, z toho:</i>	1 076 676	789 302
náklady na prepravu pri odbyte	295 798	243 019
kooperácie - kalenie, pozinkovanie výrobkov a polotovarov	241 181	0
starostlivosť o zákaníka	222 827	185 193
náklady na opravy a udržiavanie	127 653	78 177
ostatné náklady na nakupované služby	46 581	32 123
náklady na právne a ekonomické poradenstvo	39 502	43 851
náklady na rôzne nakupované služby v súvislosti s prevádzkou:		
revízie, certifikáty výrobkov, upratovanie a pod.	25 931	71 757
ostrenie a brúsenie nástrojov	20 684	0
náklady na operatívny prenájom vozidiel	24 508	82 166
náklady na reprezentáciu	11 052	11 821
náklady na telefóny	9 372	9 024
odpady	8 929	8 922
náklady na cestovné	2 273	2 535
technická podpora a poradenstvo-informačné technológie	385	20 714
Ostatné významné položky nákladov z hospodárskej činnosti, z toho:	100 146	27 558
poistné (povinné zmluvné, havarijné a poistenie majetku)	25 236	18 963
zmluvné a ostatné pokuty a penále	246	-93
inventúrne rozdiely	59 668	7 824
manká a škody	12 797	0
ostatné náklady na hospodársku činnosť	2 199	864
odpis pohľadávok	0	0
Finančné náklady, z toho:	115 435	188 540
<i>Kurzové straty, z toho:</i>	66 613	111 756
Kurzové straty ku dňu, ku ktorému sa zostavuje účtovná závierka	1 123	3 186
Kurzové straty realizované	65 490	108 570
<i>Ostatné významné položky finančných nákladov, z toho:</i>	48 822	76 784
bankové poplatky	4 678	3 516
úroky z úverov	44 144	73 268

VI. INFORMÁCIE O INÝCH AKTÍVACH A INÝCH PASÍVACH

1. Podmienený majetok

Spoločnosť neeviduje podmienený majetok, s výnimkou:

Spoločnosť očakáva rozhodnutie v súdnom konaní z podania správnej žaloby, ktorú podala proti dodatočnému vymieraniu colného dlhu a DPH pri dovoze tovaru vo výške 146 101 EUR (2020: 146 101 EUR). V prípade, ak bude spoločnosť v tomto súdnom konaní úspešná, vznikne jej nárok na vrátenie colného dlhu a DPH v uvedenej výške.

2. Podmienené záväzky

Spoločnosť nemá podmienené záväzky, ktoré sa nesledujú v bežnom účtovníctve a neuvádzajú sa v súvahe.

Vzhľadom na to, že mnohé oblasti slovenského daňového práva doteraz neboli dostatočne overené praxou, existuje neistota v tom, ako ich budú daňové orgány aplikovať. Mieru tejto neistoty nie je možné kvantifikovať a zanikne až potom, keď budú k dispozícii právne precedensy, prípadne oficiálne interpretácie príslušných orgánov. Vedenie spoločnosti si nie je vedomé žiadnych okolností, v dôsledku ktorých by jej vznikol významný náklad.

Spoločnosť v bezprostredne predchádzajúcom účtovnom období čerpala dotácie na úhradu náhrad miezd v dôsledku COVID 19 na udržanie pracovných miest a je povinná preukázať dodržanie podmienok dotačných zmlúv pri kontrolách, ktoré môžu byť vykonané do 31.12.2028. Existuje neistota, ako budú kontrolné orgány vyhodnocovať splnenie podmienok dotačných zmlúv. Vedenie Spoločnosti si nie je vedomé žiadnych okolností, v dôsledku ktorých by jej v súvislosti s uvedenou neistotou vznikol významný náklad/záväzok.

K 31.12.2021 Spoločnosť vynaložila sumu 575 309,73 EUR (2020: 554 019 EUR) na výstavbu výrobnú-skladovú halu, ktorú vykazuje v aktívach ako obstarávaný dlhodobý hmotný majetok (bez zníženia hodnoty). Spoločnosť zabezpečuje podklady k stavebno-povoľovaciemu procesu stavby v rámci dodatočného povolenia nepovolenej časti stavby. S uvedeným konaním Spoločnosti priamo alebo nepriamo súvisia aj iné správne konania ohľadom výstavby. Nakoľko výsledky týchto konaní neboli k 31.12.2021 známe, nebolo možné spoľahlivo odhadnúť ani potenciálne finančné alebo nefinančné záväzky Spoločnosti alebo iné riziká, ktoré s konaniami súvisia.

3. Ostatné finančné povinnosti

Ostatné finančné povinnosti, ktoré sa nesledujú v bežnom účtovníctve a neuvádzajú sa v súvahe, sú tieto:

- Spoločnosť plánuje obstaráť v roku 2022 dlhodobý hmotný majetok v objeme 400 000 EUR (2020: 250 000 EUR).
- Spoločnosť čerpala spotrebné úvery na obstaranie výrobných strojov s príslušenstvom. Z úverových zmlúv, ktoré sú uzatvorené je zaviazaná platiť v rokoch 2022 až 2027 úroky a poistné vo výške 24 660 EUR (2020: 26 262 EUR). Ide o nerealizované úroky a poistné k 31.12.2021, ktoré nie sú v súvahe vykázané ako záväzky.
- Spoločnosť čerpala spotrebné úvery na obstaranie automobilov. Z úverových zmlúv, ktoré sú uzatvorené je zaviazaná platiť v rokoch 2022 až 2027 úroky vo výške 5 817 EUR (2020: 3 786 EUR). Ide o nerealizované úroky k 31.12.2021, ktoré nie sú v súvahe vykázané ako záväzky.
- Spoločnosť nemá k 31.12.2021 v operatívnom nájme motorové vozidlá. Ku koncu roka 2020 bola aktuálna hodnota nájomného, ktoré bolo splatné v roku 2021 vo výške 27 830 EUR.

4. Skutočnosti, sledované na podsúvahových účtoch

Prehľad podsúvahových položiek je uvedený v nasledujúcej tabuľke:

Názov položky	2021	2020
Majetok v ocenení od 150-1700 Eur	169 973	141 977
Závazky z operatívneho nájmu	0	28 709
Majetok prijatý do úschovy	0	0
Pohľadávky z derivátov	0	0
Závazky z opcí derivátov	0	0
Odpísané pohľadávky	30 465	26 657
Pohľadávky z lízingu	0	0
Úroky z úverov	30 477	29 862
Iné položky (ostatné finančné povinnosti)	400 000	250 000

- Spoločnosť sleduje na podsúvahovom účte aj zásoby s dobou použiteľnosti dlhšou ako jeden rok a s cenou od 150 EUR do 1 700 EUR, pričom hodnota týchto položiek je 169 973 EUR (2020: 141 977 EUR).
- Spoločnosť sleduje na podsúvahovom účte aj odpísané pohľadávky v celkovej výške 30 465 EUR (2020: 26 657 EUR).

VII. INFORMÁCIE O SKUTOČNOSTIACH, KTORÉ NASTALI PO DNI, KU KTORÉMU SA ZOSTAVUJE ÚČTOVNÁ ZÁVIERKA, DO DŇA ZOSTAVENIA ÚČTOVNEJ ZÁVIERKY

V období od 31. decembra 2021 do dňa zostavenia účtovnej závierky nenastali udalosti, ktoré by mali vplyv v porovnaní so zobrazením majetku, záväzkov a vlastného imania v účtovnej závierke, s výnimkou:

- predčasného splatenia dlhodobého spotrebného úveru, ktorý je k 31.12.2021 vykázaný v súvahe v celkovom objeme 54 297 EUR (z toho dlhodobý záväzok: 37 501 EUR);
- vzniku záväzku z nového úveru poskytnutého lízingovou inštitúciou, určeného na financovanie obstarania dlhodobého majetku v celkovom objeme 60 000 EUR (z toho istina splatná v roku 2022: 11 382 EUR);
- výsledku súdneho konania vo veci právoplatnosti stavebného povolenia na novú výrobnú halu (časť VI. bod 2 týchto poznámok) a správneho konania vo veci dodatočného povolenia zmeny stavby, ktoré dopadli ku dňu zostavenia účtovnej závierky v prospech Spoločnosti;
- výrazného nárastu cien prevádzkových materiálových vstupov (železo, oceľ, obaly, PHM atď.) a nárastu cien za nakupované služby (najmä za prepravu) v súvislosti s vojnovým konfliktom na Ukrajine. Manažment monitoruje vývoj situácie s cieľom odvrátiť negatívne dopady na Spoločnosť.

VIII. INFORMÁCIE O EKONOMICKÝCH VZŤAHOCH ÚČTOVNEJ JEDNOTKY A SPRIAZNENÝCH OSÔB

1. Zoznam transakcií, ktoré sa uskutočnili medzi Spoločnosťou a spriaznenými osobami

Spoločnosť uskutočnila v priebehu bežného a predchádzajúceho účtovného obdobia transakcie so spoločníkmi a personálne prepojenými spoločnosťami, ktoré boli uzatvorené na základe obvyklých obchodných podmienok. V časti III. bod 10. týchto poznámok je opísaná nefinančná transakcia so spoločníkom, finančné transakcie sú zrekapitulované v nasledujúcich tabuľkách:

Transakcie so spoločníkmi

	2021	2020
	EUR	EUR
Tvorba OKF	3 150 000	-
Vrátenie vkladov z OKF	1 280 000	-
Vrátenie neúročených vkladov	228	87 044
Predaj dlhodobého majetku	7 620	-
	4 437 848	87 044

Transakcie s personálne prepojenými osobami

	2021	2020
	EUR	EUR
Splatenie úveru	1 820 000	-
Nákladové úroky z prijatých pôžičiek	29 443	60 200
Nákup dlhodobého majetku	32 300	-
Nákup materiálu	-	412 360
Predaj dlhodobého hmotného majetku	4 083	-

2. Informácie o príjmoch a výhodách členov štatutárneho orgánu účtovnej jednotky

Z dôvodu výkonu funkcie neboli konateľom priznané žiadne odmeny, ani plnenia vyplývajúce z dôchodkových programov. Neboli im poskytnuté ani pôžičky záruky alebo iné zabezpečenia. Žiadne finančné prostriedky ani iné plnenia spoločnosti, ktoré by bolo treba vyúčtovať, neboli poskytnuté v prospech konateľov na súkromné použitie, a neexistujú odpustené plnenia voči konateľom Spoločnosti.

IX. PREHĽAD O POHYBE VLASTNÉHO IMANIA

Prehľad o pohybe vlastného imania za bežné účtovné obdobie je uvedený v nasledujúcej tabuľke:

Položka vlastného imania	Bežné účtovné obdobie (2021)				
	Stav k	Prírastky	Úbytky	Presuny	Stav k
	31.12.2020				31.12.2021
a	b	c	d	e	f
Základné imanie	13 278	0	0	0	13 278
Vlastné akcie a vlastné obchodné podiely	0	0	0	0	0
Zmena základného imania	0	0	0	0	0
Emisné ážio	0	0	0	0	0
Ostatné kapitálové fondy	0	2 750 000	880 000	0	1 870 000
Zákonný rezervný fond (nedeliteľný fond) z kapitálových vkladov	1 328	0	0	0	1 328
Oceňovacie rozdiely z precenenia majetku a záväzkov	0	0	0	0	0
Zákonný rezervný fond	0	0	0	0	0
Nedeliteľný fond	0	0	0	0	0
Štatutárne fondy a ostatné fondy	0	0	0	0	0
Nerozdelený zisk minulých rokov	1 339 285	0	0	556 844	1 896 129
Chyby minulých období	22 126	0	0	0	22 126
Neuhradená strata minulých rokov	0	0	0	0	0
Výsledok hospodárenia bežného účtovného obdobia	556 844	1 248 005	0	556 844	1 248 005
Vyplatené podiely na zisku bežného obdobia a z nerozdelených ziskov	0	0	0	0	0
Spolu	1 932 861	3 998 005	880 000	1 113 688	5 050 866

Prehľad o pohybe vlastného imania za bezprostredne predchádzajúce účtovné obdobie je uvedený v nasledujúcej tabuľke:

Položka vlastného imania	Bezprostredne predchádzajúce účtovné obdobie (2020)				
	Stav k	Prírastky	Úbytky	Presuny	Stav k
	31.12.2019				31.12.2020
a	b	c	d	e	f
Základné imanie	6 639	6 639	0	0	13 278
Vlastné akcie a vlastné obchodné podiely	0	0	0	0	0
Zmena základného imania	0	0	0	0	0
Emisné ážio	0	0	0	0	0
Ostatné kapitálové fondy	0	0	0	0	0
Zákonný rezervný fond (nedeliteľný fond) z kapitálových vkladov	664	664	0	0	1 328
Oceňovacie rozdiely z precenenia majetku a záväzkov	0	0	0	0	0
Zákonný rezervný fond	0	0	0	0	0
Nedeliteľný fond	0	0	0	0	0
Štatutárne fondy a ostatné fondy	0	0	0	0	0
Nerozdelený zisk minulých rokov	1 811 320	0	0	472 035	1 339 285
Chyby minulých období	22 126	0	0	0	22 126
Neuhradená strata minulých rokov	0	0	0	0	0
Výsledok hospodárenia bežného účtovného obdobia	210 673	556 844	0	210 673	556 844
Vyplatené podiely na zisku bežného obdobia a z nerozdelených ziskov	0	0	682 708	-682 708	0
Spolu	2 051 422	564 147	682 708	0	1 932 861

X. PREHEAD PEŇAŽNÝCH TOKOV

Peňažné prostriedky

Peňažnými prostriedkami sa rozumejú peňažná hotovosť, ekvivalenty peňažnej hotovosti, peňažné prostriedky na bežných účtoch v bankách alebo pobočkách zahraničných bánk, kontokorentný účet a časť zostatku účtu peniaze na ceste, ktorý sa viaže k prevodu medzi bežným účtom a pokladnicou alebo medzi dvoma bankovými účtami.

Ekvivalenty peňažných prostriedkov

Ekvivalentmi peňažných prostriedkov sa rozumie krátkodobý finančný majetok zameniteľný za vopred známu sumu peňažných prostriedkov, pri ktorom nie je riziko výraznej zmeny jeho hodnoty v najbližších troch mesiacoch odo dňa, ku ktorému sa zostavuje účtovná závierka, napríklad termínované vklady na bankových účtoch, ktoré sú uložené najviac na trojmesačnú výpovednú lehotu, likvidné cenné papiere určené na obchodovanie, prioritné akcie obstarané účtovnou jednotkou, ktoré sú splatné do troch mesiacov odo dňa, ku ktorému sa zostavuje účtovná závierka.

Doplňujúce informácie k prehľadu peňažných tokov

Pri vyčíslení peňažných tokov z prevádzkovej činnosti sa aplikovala nepriama metóda. Príjmy a výdavky zo splácania úverov a pôžičiek, ktoré poskytli Spoločnosti tretie osoby, sú aplikované ako peňažné toky z prevádzkovej činnosti, nakoľko sú určené prevažne na financovanie pracovného kapitálu Spoločnosti. Peňažné toky zo zaplatených úrokov vyjadrujú výdavky na získanie finančných zdrojov a preto sú uvedené ako peňažné toky z finančnej činnosti. Úverový limit kontokorentného úveru (133 000 EUR k 31.12.2021 aj 2020) nie je vykázaný ako ekvivalent peňažných prostriedkov.

Prehľad o peňažných tokoch za bežné a bezprostredne predchádzajúce účtovné obdobie je znázornený v nasledujúcej tabuľke:

Prehľad peňažných tokov KONTAKT-SK, s.r.o. k 31.12.2021 v eurách			Bežné účtovné obdobie EUR	Bezprostredne predchádzajúce účtovné obdobie EUR
Peňažné toky z prevádzkovej činnosti				
Z/S	Výsledok hospodárenia z bežnej činnosti pred zdanením daňou z príjmov (+/-)		1 619 806	739 735
A. 1.	Nepeňažné operácie ovplyvňujúce výsledok hospodárenia z bežnej činnosti pred zdanením daňou z príjmov (+/-), (súčet A. 1. 1. až A. 1. 13.)		728 264	754 543
A. 1. 1.	1.	Odpisy dlhodobého nehmotného majetku a dlhodobého hmotného majetku (+)	642 348	667 245
A. 1. 2.	2.	Zostatková hodnota dlhodobého nehmotného majetku a dlhodobého hmotného majetku účtovaná pri vyradení tohto majetku do nákladov na bežnú činnosť, s výnimkou jeho predaja (+)		
A. 1. 3.	3.	Odpis opravnej položky k nadobudnutému majetku (+/-)		
A. 1. 4.	4.	Zmena stavu dlhodobých rezerv (+/-)	-806	7 269
A. 1. 5.	5.	Zmena stavu opravných položiek (+/-)	-8 905	13 159
A. 1. 6.	6.	Zmena stavu položiek časového rozlíšenia nákladov a výnosov (+/-)	6 767	-2 077
A. 1. 7.	7.	Dividendy a iné podiely na zisku účtované do výnosov (-)		
A. 1. 8.	8.	Úroky účtované do nákladov (+)	48 821	76 784
A. 1. 9.	9.	Úroky účtované do výnosov (-)	0	0
A. 1. 10.	10.	Kurzový zisk vyčíslený k peňažným prostriedkom a peňažným ekvivalentom ku dňu, ku ktorému sa zostavuje účtovná závierka (-)		
A. 1. 11.	11.	Kurzová strata vyčíslená k peňažným prostriedkom a peňažným ekvivalentom ku dňu, ku ktorému sa zostavuje účtovná závierka (+)	24 845	29 278
A. 1. 12.	12.	Výsledok z predaja dlhodobého majetku, s výnimkou majetku, ktorý sa považuje za peňažný ekvivalent (+/-)	-6 133	-2 000
A. 1. 13.	13.	Ostatné položky nepeňažného charakteru, ktoré ovplyvňujú výsledok hospodárenia z bežnej činnosti, s výnimkou tých, ktoré sa uvádzajú osobitne v iných častiach prehľadu peňažných tokov (+/-)	21 327	-35 115
A. 2.	Vplyv zmien stavu pracovného kapitálu, ktorým sa na účely tohto opatrenia rozumie rozdiel medzi obežným majetkom a krátkodobými záväzkami s výnimkou položiek obežného majetku, ktoré sú súčasťou peňažných prostriedkov a peňažných ekvivalentov, na výsledok		-3 366 538	14 092
A. 2. 1.	1.	Zmena stavu pohľadávok z prevádzkovej činnosti (-/+)	-465 921	213 416
A. 2. 2.	2.	Zmena stavu záväzkov, úverov a krátkodobých rezerv z prevádzkovej činnosti (+/-)	-2 453 900	-53 129
A. 2. 3.	3.	Zmena stavu zásob (-/+)	-446 717	-146 195
A. 2. 4.	4.	Zmena stavu krátkodobého finančného majetku, s výnimkou majetku, ktorý je súčasťou peňažných prostriedkov a peňažných ekvivalentov (-/+)		
Peňažné toky z prevádzkovej činnosti s výnimkou príjmov a výdavkov, ktoré sa uvádzajú osobitne v iných častiach prehľadu peňažných tokov (+/-), (súčet Z/S + A. 1. + A. 2.)			-1 018 468	1 947 370
A. 3.	Príjaté úroky, s výnimkou tých, ktoré sa začleňujú do investičných činností (+)		0	0
A. 4.	Výdavky na zaplatené úroky, s výnimkou tých, ktoré sa začleňujú do finančných činností (-)			
A. 5.	Príjmy z dividend a iných podielov na zisku, s výnimkou tých, ktoré sa začleňujú do investičných činností (+)			
A. 6.	Výdavky na vyplatené dividendy a iné podiely na zisku, s výnimkou tých, ktoré sa začleňujú do finančných činností			-682 044
6.)			-1 018 468	1 947 370
A. 7.	Výdavky/príjmy - daň z príjmov účtovnej jednotky, s výnimkou tých, ktoré sa začleňujú do investičných činností alebo finančných činností (-/+)		-367 350	-108 766
A. 8.	Príjmy mimoriadneho charakteru vzťahujúce sa na prevádzkovú činnosť (+)			
A. 9.	Výdavky mimoriadneho charakteru vzťahujúce sa na prevádzkovú činnosť (-)			
A.	Čisté peňažné toky z prevádzkovej činnosti (+/-), (súčet Z/S + A. 1. až A. 9.)		-1 385 818	717 560
Peňažné toky z investičnej činnosti				
B. 1.	Výdavky na obstaranie dlhodobého nehmotného majetku (-)		-30 199	-3 700
B. 2.	Výdavky na obstaranie dlhodobého hmotného majetku (-)		-516 911	-734 973
B. 3.	úctovných jednotkách, s výnimkou cenných papierov, ktoré sa považujú za peňažné ekvivalenty a cenných papierov určených na predaj alebo na obchodovanie (-)			
B. 4.	Príjmy z predaja dlhodobého nehmotného majetku (+)			
B. 5.	Príjmy z predaja dlhodobého hmotného majetku (+)		6 133	2 000

B. 6.		Príjmy z predaja dlhodobých cenných papierov a podielov v iných účtovných jednotkách, s výnimkou cenných papierov, ktoré sa považujú za peňažné ekvivalenty a cenných papierov určených na predaj alebo na obchodovanie (+)		
B. 7.		Výdavky na dlhodobé pôžičky poskytnuté účtovnou jednotkou inej účtovnej jednotke, ktorá je súčasťou konsolidovaného celku (-)		
B. 8.		Príjmy zo splácania dlhodobých pôžičiek poskytnutých účtovnou jednotkou inej účtovnej jednotke, ktorá je súčasťou konsolidovaného celku (+)		
B.		Čisté peňažné toky z investičnej činnosti (súčet B. 1. až B. 8.)	-540 977	-736 673
		Peňažné toky z finančnej činnosti		
C. 1.		Peňažné toky vo vlastnom imaní (súčet C. 1. 1. až C. 1. 8.)	1 870 000	6 639
C. 1. 1.		Príjmy z upísaných akcií a obchodných podielov (+)	0	6 639
C. 1. 2.		Príjmy z ďalších vkladov do vlastného imania spoločníkmi alebo fyzickou osobou, ktorá je účtovnou jednotkou (+)	3 150 000	
C. 1. 3.		Prijaté peňažné dary (+)		
C. 1. 4.		Príjmy z úhrady straty spoločníkmi (+)		
C. 1. 5.		Výdavky na obstaranie alebo spätné odkúpenie vlastných akcií a vlastných obchodných podielov (-)		
C. 1. 6.		Výdavky spojené so znížením fondov vytvorených účtovnou jednotkou (-)		
C. 1. 7.		Výdavky na vyplatenie podielu na vlastnom imaní spoločníkmi účtovnej jednotky a fyzickou osobou, ktorá je účtovnou jednotkou (-)	-1 280 000	
C. 1. 8.		Výdavky z iných dôvodov, ktoré súvisia so znížením vlastného imania (-)		
C. 2.		Peňažné toky vznikajúce z dlhodobých záväzkov a krátkodobých záväzkov z finančnej činnosti, (súčet C. 2. 1. až C. 2. 9.)	0	0
C. 2. 1.		Príjmy z emisie dlhových cenných papierov (+)		
C. 2. 2.		Výdavky na úhradu záväzkov z dlhových CP (-)		
C. 2. 3.		Príjmy z úverov, ktoré účtovnej jednotke poskytla banka alebo pobočka zahraničnej banky, s výnimkou úverov, ktoré boli poskytnuté na zabezpečenie hlavného predmetu činnosti (+)		
C. 2. 4.		Výdavky na splácanie úverov, ktoré účtovnej jednotke poskytla banka alebo pobočka zahraničnej banky, s výnimkou úverov, ktoré boli poskytnuté na zabezpečenie hlavného predmetu činnosti (-)		
C. 2. 5.		Príjmy z prijatých pôžičiek (+)		
C. 2. 6.		Výdavky na splácanie pôžičiek (-)		
C. 3.		Výdavky na zaplatené úroky, s výnimkou tých, ktoré sa začleňujú do prevádzkových činností (-)	-48 821	-76 784
C. 4.		Výdavky na vyplatené dividendy a iné podiely na zisku, s výnimkou tých, ktoré sa začleňujú do prevádzkových činností (-)		
C. 5.		Výdavky súvisiace s derivátmi, s výnimkou, ak sú určené na predaj alebo na obchodovanie, alebo ak sa považujú za peňažné toky z investičnej činnosti (-)		
C. 6.		Príjmy súvisiace s derivátmi, s výnimkou, ak sú určené na predaj alebo na obchodovanie, alebo ak sa považujú za peňažné toky z investičnej činnosti (+)		
C. 7.		Výdavky na daň z príjmov účtovnej jednotky, ak ich možno začleniť do finančných činností (-)		
C. 8.		Príjmy mimoriadneho charakteru vzťahujúce sa na finančnú činnosť (+)		
C. 9.		Výdavky mimoriadneho charakteru vzťahujúce sa na finančnú činnosť (-)		
C.		Čisté peňažné toky z finančnej činnosti (súčet C. 1. až C. 9.)	1 821 179	-70 145
D.		Čisté zvýšenie alebo čisté zníženie peňažných prostriedkov (+/-), (súčet A + B + C)	-105 616	-89 258
E.		Stav peňažných prostriedkov a peňažných ekvivalentov na začiatku účtovného obdobia (+/-)	372 597	491 133
F.		Stav peňažných prostriedkov a peňažných ekvivalentov na konci účtovného obdobia pred zohľadnením kurzových rozdielov vyčíslených ku dňu, ku ktorému sa zostavuje účtovná závierka (+/-)	266 981	401 875
G.		Kurzové rozdiely vyčíslené k peňažným prostriedkom a peňažným ekvivalentom ku dňu, ku ktorému sa zostavuje účtovná závierka (+/-)	-24 845	-29 278
H.		Zostatok peňažných prostriedkov a peňažných ekvivalentov na konci účtovného obdobia upravený o kurzové rozdiely vyčíslené ku dňu, ku ktorému sa zostavuje účtovná závierka (+/-)	242 136	372 597

Prehľad o pohybe dlhodobého nehmotného majetku

31.12.2021

Bežné účtovné obdobie

Dlhodobý nehmotný majetok	Aktivované náklady na vývoj	Softvér	Oceniiteľné práva	Goodwill	Ostatný dlhodobý nehmotný majetok - webstránka, program KBD	Obstarávaný dlhodobý nehmotný majetok	Poskytnuté preddavky na dlhodobý nehmotný majetok	Spolu
a	b	c	d	e	f	g	h	i
Prvotné ocenenie								
Stav na začiatku účtovného obdobia	0	50 960	8 730	0	3 700	8 480	4 679	76 549
Prírastky	0	0	0	0	30 399	30 199	0	60 598
Úbytky	0	0	0	0	0	25 179	4 679	29 858
Presuny	0	0	0	0	0	0	0	0
Stav na konci účtovného obdobia	0	50 960	8 730	0	34 099	13 500	0	107 289
Oprávk y								
Stav na začiatku účtovného obdobia	0	50 960	8 730	0	103	0	0	59 793
Prírastky	0	0	0	0	7 153	0	0	7 153
Úbytky	0	0	0	0	0	0	0	0
Stav na konci účtovného obdobia	0	50 960	8 730	0	7 256	0	0	66 946
Opravn é položky								
Stav na začiatku účtovného obdobia	0	0	0	0	0	8 480	4 679	13 159
Prírastky	0	0	0	0	0	0	0	0
Úbytky	0	0	0	0	0	8 480	4 679	13 159
Stav na konci účtovného obdobia	0	0	0	0	0	0	0	0
Zostatková hodnota								
Stav na začiatku účtovného obdobia	0	0	0	0	3 597	0	0	3 597
Stav na konci účtovného obdobia	0	0	0	0	26 843	13 500	0	40 343

Prehľad o pohybe dlhodobého nehmotného majetku

31.12.2020

Bezprostredne predchádzajúce účtovné obdobie

Dlhodobý nehmotný majetok	Aktivované náklady na vývoj	Softvér	Oceneniteľné práva	Goodwill	Ostatný dlhodobý nehmotný majetok - webstránka	Obstarávaný dlhodobý nehmotný majetok	Poskytnuté preddavky na dlhodobý nehmotný majetok	Spolu
a	b	c	d	e	f	g	h	i
Prvotné ocenenie								
Stav na začiatku účtovného obdobia	0	50 960	8 730	0	0	8 480	4 679	72 849
Prírastky	0	0	0	0	3 700	0	0	3 700
Úbytky	0	0	0	0	0	0	0	0
Presuny	0	0	0	0	0	0	0	0
Stav na konci účtovného obdobia	0	50 960	8 730	0	3 700	8 480	4 679	76 549
Oprávky								
Stav na začiatku účtovného obdobia	0	46 955	8 730	0	0	0	0	55 685
Prírastky	0	4 005	0	0	103	0	0	4 108
Úbytky	0	0	0	0	0	0	0	0
Stav na konci účtovného obdobia	0	50 960	8 730	0	103	0	0	59 793
Opravné položky								
Stav na začiatku účtovného obdobia	0	0	0	0	0	0	0	0
Prírastky	0	0	0	0	0	8 480	4 679	13 159
Úbytky	0	0	0	0	0	0	0	0
Stav na konci účtovného obdobia	0	0	0	0	0	8 480	4 679	13 159
Zostatková hodnota								
Stav na začiatku účtovného obdobia	0	4 005	0	0	0	8 480	4 679	17 164
Stav na konci účtovného obdobia	0	0	0	0	3 597	0	0	3 597

Prehľad o pohybe dlhodobého hmotného majetku

k 31.12.2021

Dlhodobý hmotný majetok	Bežné účtovné obdobie								Spolu
	Pozemky	Stavby	Samostatné hnutelné veci a súbory hnutelných vecí	Pestovateľské celky trvalých porastov	Základné stádo a ťažné zvieratá	Ostatný dlhodobý hmotný majetok	Obstarávaný dlhodobý hmotný majetok	Poskytnuté preddavky na dlhodobý hmotný majetok	
a	b	c	d	e	f	g	h	i	j
Prvotné ocenenie									
Stav na začiatku účtovného obdobia	127 173	1 370 668	4 746 833	0	0	0	651 050	0	6 895 724
Prírastky	6 514	23 142	445 357	0	0	0	528 911	143 581	1 147 505
Úbytky	5 570	0	49 671	0	0	0	429 416	131 581	616 238
Presuny	0	0		0	0	0	0	0	0
Stav na konci účtovného obdobia	128 117	1 393 810	5 142 519	0	0	0	750 545	12 000	7 426 991
Oprávkový									
Stav na začiatku účtovného obdobia	0	599 716	3 070 620	0	0	0	0	0	3 670 336
Prírastky	0	77 176	558 017	0	0	0	0	0	635 193
Úbytky	0	0	49 671	0	0	0	0	0	49 671
Stav na konci účtovného obdobia	0	676 892	3 578 966	0	0	0	0	0	4 255 858
Opravné položky									
Stav na začiatku účtovného obdobia	0	0	7 849	0	0	0	0	0	7 849
Prírastky	0	0	0	0	0	0	4 255	0	4 255
Úbytky	0	0	0	0	0	0	0	0	0
Stav na konci účtovného obdobia	0	0	7 849	0	0	0	4 255	0	12 104
Zostatková hodnota									
Stav na začiatku účtovného obdobia	127 173	770 952	1 668 364	0	0	0	651 050	0	3 217 539
Stav na konci účtovného obdobia	128 117	716 918	1 555 704	0	0	0	746 290	12 000	3 159 029

*Prehľad o pohybe dlhodobého hmotného majetku
k 31.12.2020*

Dlhodobý hmotný majetok a	Bezprostredne predchádzajúce účtovné obdobie								Spolu j
	Pozemky b	Stavby c	Samostatné d	Pestovateľs e	Základné stádo f	Ostatný g	Obstarávaný h	Poskytnuté i	
Prvotné ocenenie									
Stav na začiatku účtovného obdobia	127 173	1 324 525	4 164 307	0	0	0	580 949	125 098	6 322 052
Prírastky	0	46 143	658 896	0	0	0	120 562	0	825 601
Úbytky	0	0	76 370	0	0	0	50 461	125 098	251 929
Presuny	0	0	0	0	0	0	0	0	0
Stav na konci účtovného obdobia	127 173	1 370 668	4 746 833	0	0	0	651 050	0	6 895 724
Opravy									
Stav na začiatku účtovného obdobia	0	524 015	2 559 553	0	0	0	0	0	3 083 568
Prírastky	0	75 701	587 437	0	0	0	0	0	663 138
Úbytky	0	0	76 370	0	0	0	0	0	76 370
Stav na konci účtovného obdobia	0	599 716	3 070 620	0	0	0	0	0	3 670 336
Opravné položky									
Stav na začiatku účtovného obdobia	0	0	7 849	0	0	0	0	0	7 849
Prírastky	0	0	0	0	0	0	0	0	0
Úbytky	0	0	0	0	0	0	0	0	0
Stav na konci účtovného obdobia	0	0	7 849	0	0	0	0	0	7 849
Zostatková hodnota									
Stav na začiatku účtovného obdobia	127 173	800 510	1 596 905	0	0	0	580 949	125 098	3 230 635
Stav na konci účtovného obdobia	127 173	770 952	1 668 364	0	0	0	651 050	0	3 217 539