

VÝROČNÁ SPRÁVA 2021

Daejung Europe s.r.o.



 **DAEJUNG**

Obsah

Legislatívny rámec pre výročnú správu

Základné identifikačné údaje

Vývoj spoločnosti

Základné ekonomické údaje

Predaj

Zamestnanosť

Vplyv na životné prostredie

Prognóza vývoja pre rok 2022

Ostatné informácie

Správa nezávislého audítora

Účtovná závierka za rok 2021

Legislatívny rámec pre výročnú správu

Spoločnosť má povinnosť auditu podľa § 19 zákona č.431/2002 Z.z. o účtovníctve v znení neskorších predpisov, a preto má aj povinnosť vyhotoviť výročnú správu podľa § 20 zákona o účtovníctve.

Táto výročná správa podlieha tiež overeniu audítorom do jedného roka od skončenia účtovného obdobia. Táto výročná správa bude elektronicky uložená do registra účtovných závierok a jeho cestou aj do zbierky listín obchodného registra tak, ako to ustanovuje § 23 ods. 2 a § 23b ods. 4 zákona o účtovníctve.

Základné identifikačné údaje

Obchodné meno	Daejung Europe s.r.o.
IČO	36 840 611
DIČ	2022462684
IČ DPH	SK2022462684
Obchodný register	Okresného súdu Trenčín Oddiel: Sro, Vložka číslo: 20711/R
Sídlo	Obchodná 4063/41 081 41 Dubnica nad Váhom
Predmet činnosti	výroba výrobkov z gumy výroba plastových výrobkov výroba vstrekovaných foriem pre plastové výrobky kúpa tovaru na účely jeho predaja iným prevádzkovateľom živnosti (veľkoobchod) v rozsahu voľných živností
Konateľ	Youngjin Kang (od 18.12.2021)
Spoločník	Daejung High Polymer IND. Co., Ltd. Shinil Dong, Daeduk Ku 1696-5 Daejon City Kórejská republika
	Zapísaný splatený vklad: 1 000 000 EUR

Vývoj spoločnosti

Spoločnosť Daejung Europe s.r.o. so sídlom v Dubnici nad Váhom pôsobí na slovenskom trhu od roku 2007 ako výrobca a dodávateľ plastových komponentov klimatizačných zariadení pre automobilový priemysel. Na prelome rokov 2007/2008 sa pozornosť spoločnosti venovala najmä budovaniu prevádzky. Cieľom spoločnosti bola jej celková stabilizácia, zahájenie výroby a zabezpečenie najvyššej možnej kvality vyrábaných komponentov. Začiatky fungovania spoločnosti a najmä roky 2007 a 2008 boli spojené predovšetkým s modernizáciou, prebudovaním a prípravou prenajatej prevádzky, výberom vhodných dodávateľov, naberaním a zaškolením zamestnancov, inštaláciou a testovaním výrobných zariadení a technológií a s postupným spustením skúšobnej a sériovej výroby.

Pre zvyšujúcu sa produkciu a už nedostatočné výrobné kapacity bola počas roku 2011 prenajatá ďalšia výrobná hala v Ilave s rovnakým výrobným zameraním. Spoločnosť postupne spúšťala do prevádzky nové výrobné lisy a s nimi súvisiace montážne linky a v súčasnosti disponuje 26 lisami, 5 montážnymi linkami a 30 testerami. S pribúdajúcimi technológiami sa priebežne zvyšoval aj počet zamestnancov, ktorých je v súčasnosti viac ako 400. Od spustenia výroby sa spoločnosť prispôbuje potrebám odberateľov, čo sa prejavuje v medziročnom raste objemu výroby. Vzhľadom na neustále narastajúce potreby a požiadavky odberateľov a rozširujúci sa trh, spoločnosť založila ku koncu roku 2013 dcérsku spoločnosť v Maďarsku – Daejung Hungary Kft., kde sa postupne presunula časť výroby. V roku 2014 sa spoločnosť rozhodla investovať do vlastných výrobných priestorov. Kúpila pôvodne prenajatú budovu v Dubnici nad Váhom a následne pozemok na výstavbu novej výrobnéj haly v Novej Dubnici nad Váhom. Hala bola dokončená v roku 2016 a rozšírila výrobnú plochu o ďalších 30 000 m².

Nasledujúce roky sa niesli hlavne v znamení investícií, predovšetkým do nových strojov a zariadení, získali sa nové projekty a výroba neustále medziročne narastala. Po prepade hospodárskeho výsledku v roku 2017 sa podarilo dosiahnuť v roku 2018 opäť kladný výsledok hospodárenia. V tomto trende sa pokračovalo aj v nasledujúcich rokoch. Najvýraznejší nárast zisku bol najmä v roku 2019, kedy čistý zisk po zdanení dosiahol 508 105 EUR. Rok 2020 bol poznačený mimoriadnou situáciou v súvislosti s pandemiou COVID19. Jej dopad, rôzne obmedzenia v podnikateľskej sfére a rozsiahla čipová kríza mali vplyv na výsledky spoločnosti aj nasledujúci rok. Napriek tomu spoločnosť dosiahla pozitívne výsledky v roku 2021.

Základné ekonomické údaje

Účtovným obdobím spoločnosti je kalendárny rok. Spoločnosť vlastní obchodný podiel v dcérskej spoločnosti Daejung Hungary Kft. so sídlom H-1053 Budapest, Kossuth Lajos utca 7-9, Maďarsko vo výške 100 % z jej základného imania.

Spoločnosť je vlastnená materskou spoločnosťou Daejung High Polymer IND. Co., Ltd. so sídlom 1696-5 Shinil-Dong, Daedok – Ku, Daejeon 306 - 230, Kórea.

Spoločnosť zhotovuje konsolidovanú účtovnú závierku na medzistupni, ktorá zahŕňa Daejung Europe s.r.o. a Daejung Hungary Kft.

Prehľad stavu aktív súvahy zobrazuje nasledujúca tabuľka:

STRANA AKTÍV SÚVAHY (netto aktíva v celých eurách)	ROK 2021	ROK 2020
MAJETOK SPOLU	21 832 669	22 878 034
A. Neobežný majetok	13 961 680	13 933 996
Dlhodobý nehmotný majetok	1 567	2 383
Dlhodobý hmotný majetok	13 792 940	13 870 573
Dlhodobý finančný majetok	167 173	61 040
B. Obežný majetok	7 850 160	8 852 057
Zásoby	3 828 979	2 731 321
Dlhodobé pohľadávky	1 961 435	1 691 339
Krátkodobé pohľadávky	1 202 587	4 000 564
Krátkodobý finančný majetok	-	-
Finančné účty	857 751	428 833
C. Časové rozlíšenie	20 829	91 981
Náklady budúcich období	20 829	20 409
Príjmy budúcich období		71 572

Celkové medziročné zníženie aktív predstavovalo sumu 1 mil. EUR. Spoločnosť tradične investovala do nových zariadení, dlhodobý hmotný majetok bol v roku 2021 obstaraný v hodnote 1,3 mil. EUR. Dlhodobý finančný majetok predstavuje hodnotu dcérskej spoločnosti Daejung Hungary Kft. V roku 2021 zaznamenal vplyvom jej hospodárskeho výsledku nárast o 106 tis. EUR.

Hodnota celkového obežného majetku klesla o 1 mil. EUR. Výrazná zmena nastala v hodnote materiálu, ktorá stúpla o 1 mil. EUR. Významný rozdiel nastal aj v zmene krátkodobých pohľadávok z obchodného styku, ktoré klesli o takmer o 2,8 mil. EUR. Najvýznamnejšiu položku časové rozlíšenia aktív tvorí zaplatené poistenie týkajúce sa nasledujúceho účtovného obdobia.

Prehľad stavu pasív zobrazuje nasledujúca tabuľka:

STRANA PASÍV SÚVAHY (údaje v celých eurách)	ROK 2021	ROK 2020
VLASTNÉ IMANIE A ZÁVÄZKY SPOLU	21 832 669	22 878 034
A. Vlastné imanie	2 916 730	2 467 068
Základné imanie	1 000 000	1 000 000
Emisné ážio	-	-
Ostatné kapitálové fondy	-	-
Zákonné rezervné fondy	100 000	100 000
Ostatné fondy zo zisku	-	-
Oceňovacie rozdiely z precenenia	- 421 160	-527 292
Výsledok hospodárenia minulých rokov	1 894 361	1 781 593
Výsledok hospodárenia bežného roku po zdanení	343 529	112 767
B. Záväzky	18 915 939	20 216 898
Dlhodobé záväzky	971 267	1 118 535
Dlhodobé rezervy	23 321	19 813
Dlhodobé bankové úvery	3 604 470	4 947 379
Krátkodobé záväzky	12 847 967	12 096 594
Krátkodobé rezervy	124 192	143 666
Bežné bankové úvery	1 344 722	1 890 911
Krátkodobé finančné výpomoci	-	-
C. Časové rozlíšenie	-	194 068
Výdavky budúcich období	-	194 068

Vlastné imanie spoločnosti zaznamenalo medziročný nárast o takmer 450tis. EUR, predovšetkým pozitívnymi výsledkami firmy a aj jej dcérskou spoločnosťou.

Celé základné imanie spoločnosti v sume 1 000 000 EUR zapísané v obchodnom registri je splatené. Spoločnosť má vytvorený zákonný rezervný fond v súlade so Stanovami spoločnosti a Obchodným zákonníkom vo výške 10 % základného imania.

Oceňovací rozdiel k 100% majetkovej účasti v dcérskej spoločnosti Daejung Hungary Kft. v roku 2021 predstavoval pokles zápornej hodnoty o 106 tis. EUR. Stav na účte výsledok hospodárenia minulých rokov sa navýšil o zisk roku 2021 (1 12 768 EUR) na takmer sumu 1,9 mil. EUR. Kladný výsledok hospodárenia bežného roku po zdanení v sume 343 529 EUR predstavuje opätovné zlepšenie oproti predchádzajúcemu roku a posilnenie hodnoty vlastného imania spoločnosti.

Tendencia klesajúcich záväzkov pokračovala aj v roku 2021. Hlavný vplyv na pokles stavu záväzkov malo splatenie časti bankových úverov a iných dlhodobých záväzkov v hodnote 2,03mil. EUR, čo predstavuje 25,60%-uálny pokles. U krátkodobých záväzkov nastal nevýrazný nárast, predovšetkým v položke krátkodobých záväzkov z obchodného styku o 751 tis. čo predstavuje nárast o takmer 6% . Stav krátkodobých aj dlhodobých rezerv sa udržiava pomerne na rovnakej úrovni a reflektuje očakávania budúceho vývoja. Spoločnosť nemá vážnejšie problémy hradiť svoje záväzky.

Podľa § 67a Obchodného zákonníka je spoločnosť v kríze, ak je v úpadku alebo jej úpadok hrozí. Spoločnosti hrozí úpadok, ak pomer vlastného imania a záväzkov je menej ako 8 ku 100. Ukazovateľ krízy dosiahol v roku 2021 hodnotu 0,1542. Spoločnosť tak podľa ustanovení § 67a Obchodného zákonníka nie je v kríze. Spoločnosť po výraznom prepade hospodárskeho výsledku v roku 2017 dokázala dosiahnuť v nasledujúcich rokoch 2018 až 2021 opäť zisk.

Vychádzajúc z pokračujúcej mimoriadnej situácie v súvislosti s COVID19 a predpokladom nepretržitého pokračovania v podnikateľských aktivitách, spoločnosť zvažila všetky potenciálne dopady COVID19 na svoje podnikateľské aktivity a dospela k záveru, že nemajú významný vplyv na schopnosť pokračovať nepretržite v činnosti a fungovať ako zdravý subjekt nasledujúcich 12 mesiacov. Spoločnosť neidentifikovala žiadne iné špecifické významné riziká a neistoty, okrem všeobecne známych rizík podnikania alebo prípadných udalostí vyššej moci.

Pohľad na Výkaz ziskov a strát zobrazuje nasledujúca tabuľka:

Vybrané ukazovatele o výsledku hospodárenia		
(údaje v celých eurách)	ROK 2021	ROK 2020
ČISTÝ OBRAT	69 258 733	59 511 432

Výnosy z hospodárskej činnosti spolu	71 302 276	63 593 468
I. Tržby z predaja tovaru	6 866 565	6 126 115
II. Tržby z predaja vlastných výrobkov	59 104 223	49 409 680
III. Tržby z predaja služieb	3 287 946	3 975 637
IV. Zmena stavu zásob vlastnej výroby	-90 428	132 231
V. Aktivácia	-	-
VI. Tržby z predaja dlhodobého majetku a zásob	1 901 068	3 685 597
VII. Ostatné výnosy z hospodárskej činnosti	232 902	264 208
Náklady na hospodársku činnosť spolu	70 497 428	63 018 866
A. Náklady na obstaranie predaného tovaru	6 368 527	5 554 697
B. Spotreba materiálu, energie a neskladovateľné dodávky	47 365 520	39 282 759
C. Opravné položky k zásobám	-	-
D. Služby	6 660 020	6 572 513
E. Osobné náklady	6 888 012	6 099 950
F. Dane a poplatky	74 272	74 551
G. Odpisy a opravné položky k dlhodobému majetku	1 365 371	1 847 427
H. Zostatková cena predaného majetku a zásob	1 710 184	3 535 836
I. Opravné položky k pohľadávkam	-585	1 177
J. Ostatné náklady na hospodársku činnosť	66 107	49 856
Výsledok hospodárenia z hospodárskej činnosti	804 848	574 602
Výnosy z finančnej činnosti	-	4
Náklady na finančnú činnosť	276 117	313 508
Výsledok hospodárenia z finančnej činnosti	-276 117	-313 504
Celkový výsledok hospodárenia pred zdanením	528 731	261 098
Daň z príjmov	185 202	148 331
VÝSLEDOK HOSPODÁRENIA PO ZDANENÍ	343 529	112 767

Čistý obrat vzrástol o takmer 9,7 mil. EUR, čo predstavuje 16% nárast oproti roku 2020. Najväčší podiel na tomto náraste mali tržby z predaja vlastných výrobkov, ktoré medziročne vzrástli o 9,7 mil. EUR. Táto zmena je výsledkom minuloročných investícií do hmotného majetku a neustáleho rozširovania výroby.

Úmerne s rastom výnosov rástli aj náklady na hospodársku činnosť. Tie zaznamenali medziročný nárast o takmer 7,5 mil. EUR, čo predstavuje takmer 12% nárast oproti predchádzajúcemu roku. Najvyššiu časť z tohto nárastu predstavuje spotreba materiálu a energií, s medziročnou zmenou 8,1 mil. EUR (20,6 %). Náklady na služby medziročne vzrástli len nepatrne. V súvislosti s rastom tržieb vlastných výrobkov rástli aj osobné náklady, a to o 12,92%, čo predstavovalo 788tis EUR. Odpisy dlhodobého majetku mali klesajúcu tendenciu (o 26%), aj napriek tomu, že spoločnosť obstarala dlhodobý majetok

v hodnote 1,3 mil. EUR.

Výsledok z hospodárskej činnosti 804 848 EUR predstavuje nárast oproti roku 2020 o 230 tis. EUR a výsledok hospodárenia po zdanení dosiahol 343 529 EUR. Daň z príjmov predstavovala iba odložený daňový záväzok v celkovej sume 343 529 EUR.

Predaj

Spoločnosť Daejung Europe s.r.o. vyrába množstvo prvkov do automobilov určených do klimatizačných jednotiek a jednotiek kúrenia. Vyrába najmä komponenty zo vstrekovaného plastu, predovšetkým:

- plastové panely do dverí
- plastové jadrá klimatizácie a kúrenia
- plastové ventilátory klimatizácie a kúrenia a ventilátory pre chladiča
- plastové záchytné vaničky kondenzátu z klimatizácie

Hlavným zákazníkom je spoločnosť Hanon Systems Slovakia s.r.o., od ktorej získal Daejung Europe v roku 2015 ocenenie ako jeden z najlepších dodávateľov. Spokojnosť zákazníkov sa hodnotí štvrťročne. Hodnotenie sa týka obidvoch závodov Daejung Europe. Posledné hodnotenie spokojnosti bolo za 4Q/2021 a výsledok bol ohodnotený ako „výborný“.

Celkový podiel predaja predstavuje 90% z celkových tržieb. Hlavnými miestami odbytu sú trhy na Slovensku a v Českej republike.

Spoločnosť každoročne zvyšuje objem dosiahnutých tržby z predaja. Historický vývoj dosiahnutých celkových výnosov v jednotlivých rokoch zachytáva nasledujúci graf:

Do roku 2019 spoločnosť medziročne neustále zvyšovala celkové výnosy, a to v priemer o takmer 16%. V roku 2020 zaznamenali vplyvom pandémie Covid19 celkové výnosy po prvýkrát



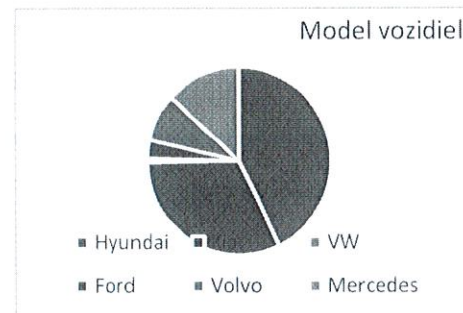
medziročný pokles. V roku 2021 sa však podarilo nadviazať na pred-pandemickú situáciu

a výnosy opäť stúpili o 12%.

Čo sa týka mesačných predajov, tie zaznamenali v porovnaní s rokom 2020 nárast v každom jednom mesiaci. Potvrdzujú tak rastúci trend tržieb, ktoré od založenia spoločnosti zaznamenávajú stály medziročný nárast a zodpovedajú projekciám a plánom budúcich predajov.

Nasledujúci graf znázorňuje podiel modelov vozidiel vyrábaných v spoločnosti Daejung Europe s.r.o. na celkovej výrobe:

Celkový počet modelov vozidiel, ktoré obsahujú výrobky spoločnosti Daejung s.r.o. neustále narastá. Najvýznamnejší koneční zákazníci v oblasti predaja sú značky Hyundai a Kia. Medzi ďalšie vozidlá, v ktorých sa používajú výrobky Daejung Europe s.r.o. patria napríklad Ford, Volvo, a Daimler.



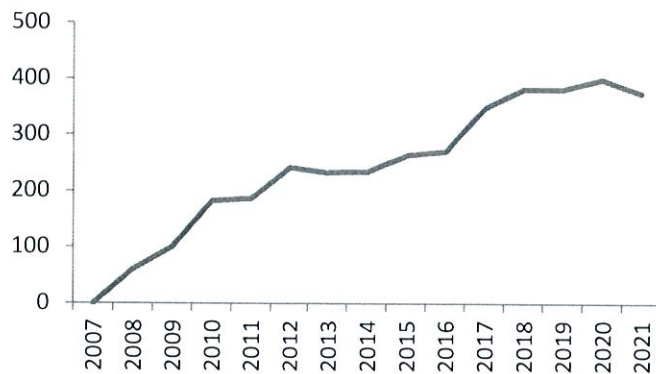
Významným úspechom spoločnosti počas roka 2021 bolo zahájenie procesu vývoja dvoch nových projektov. Nesmierne dôležitou udalosťou bolo získanie nového zákazníka, nemeckú spoločnosť Robert Bosch.

Výkonnosť procesu a zhoda produktov sú presne stanovené podľa požiadaviek zákazníkov. Zadefinované kľúčové ukazovatele výkonnosti procesov sú sledované a podliehajú pravidelným kontrolám manažmentu.

Zamestnanosť

Zabezpečenie kvalifikovaných zamestnancov je kľúčom k úspechu spoločnosti, a preto investuje do vzdelávania zamestnancov, vďaka ktorému si každý z nich zvyšuje svoje vedomosti špecifikované pre konkrétnu pracovnú pozíciu. Daejung Europe s.r.o. vytvára všetkým zamestnancom nadštandardné pracovné podmienky, poskytuje rôzne druhy príplatkov a benefitov, disponuje motivujúcim sociálnym programom a organizuje rôzne team-buildingové podujatia. Týmito opatreniami sa spoločnosť snaží minimalizovať fluktuáciu zamestnancov. Daejung Europe s.r.o. si váži svojich zamestnancov a každoročne oceňuje dlhoročných pracovníkov spoločnosti.

Nasledujúca tabuľka ponúka pohľad na vývoj priemerného prepočítaného stavu zamestnancov spoločnosti v jednotlivých rokoch za roky 2007 až 2021. V roku 2021 bol tento počet 374. Oproti predchádzajúcemu roku došlo

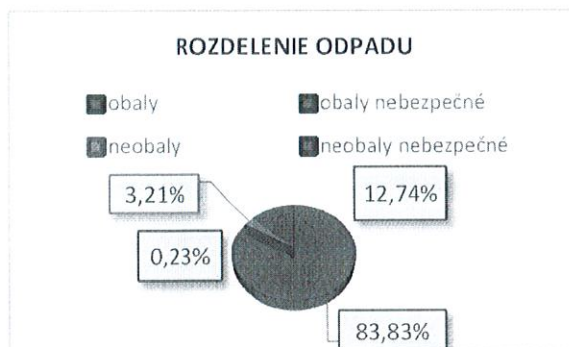


k miernemu poklesu celkom o 25 zamestnancov, čo predstavuje 6% zníženie. Dôvodom znižovania kmeňových zamestnancov bolo dôsledkom pandémie. Pozitívne možno hodnotiť fakt, že nedošlo k rapídnejmu znižovaniu stavu svojich zamestnancov. Spoločnosť začala využívať personálny leasing. V nasledujúcich rokoch možno očakávať ďalšie mierne zvyšovanie počtu zamestnancov z dôvodu neustále sa rozširujúcej výroby a nových plánovaných projektov. Spoločnosť podľa priemerného prepočítaného stavu v roku 2021 zamestnávala 13 pracovníkov so zdravotným postihnutím.

Vplyv na životné prostredie

Spoločnosť Daejung Europe s.r.o. je zodpovednou spoločnosťou voči životnému prostrediu. Ako jeden z prioritných cieľov stanovených v environmentálnej politike spoločnosti je neustále zlepšovanie svojej environmentálnej výkonnosti a znižovanie zaťažovania životného prostredia. V závode sa preto používajú najmodernejšie technológie, ktoré zaťažujú životné prostredie v čo možno najmenšej miere. Spoločnosť prevádzkuje jeden malý zdroj a dva stredné zdroje znečisťovania ovzdušia. Obidva zdroje podliehajú presnej evidencii, pravidelnej údržbe a periodickým technickým obhliadkam.

Indikátorom environmentálneho správania sa je meranie produkcie odpadov. Tie možno rozdeliť na dve hlavné kategórie, odpad z obalov (84,06%) a odpad z neobalov (15,94%). Objem odpadov priamo závisí od objemu produkcie. Spoločnosť produkuje bezpečný (87%)

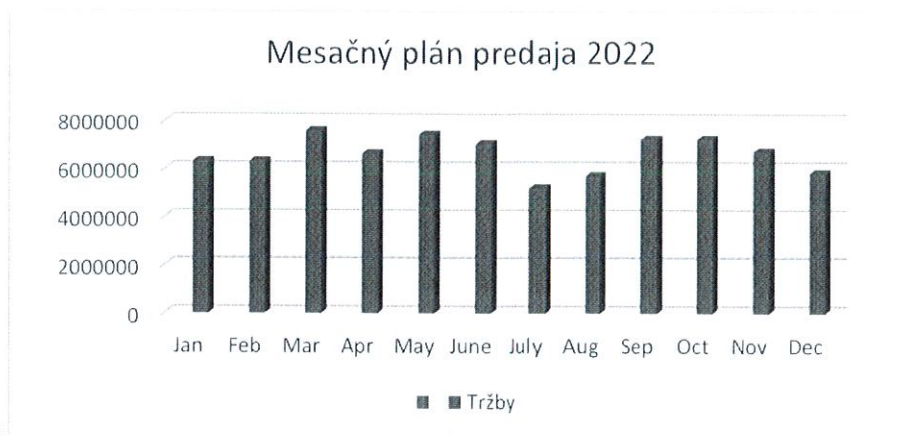


a nebezpečný (13%). Nebezpečný odpad pozostáva z odpadového plastu, vody obsahujúcej oleje z odlučovačov oleja z vody, z čistiacich sprejov a mazív, bez možnosti nahradenia tohto odpadu za bezpečný odpad. S cieľom neustále zlepšovať, spoločnosť recykluje čistiace textílie, využíva filtrácie olejov vo vstrekovacích strojov, namiesto ich vymieňania, a investuje do nových ventilov, ktoré minimalizujú vytekanie olejov pri výmenách foriem. Vždy sa dbá na využívanie udržateľných zariadení šetrných k životnému prostrediu. Do budúcnosti sa plánuje prijatie ďalších opatrení, ako napríklad využívať vratné obaly, ktoré budú naďalej znižovať objem vyprodukovaného odpadu. Spoločnosť získala ISO 14001:2004 v roku 2010, ktorý požaduje dodržiavanie všetkých legislatívnych procesov v oblasti životného prostredia. Tento certifikát sa každoročne obhaja. V oblasti kvality spoločnosť na začiatku roka 2012 získala certifikát manažmentu kvality ISO/TS 16 949:2009, ktorý takisto každoročne obhaja.

Prognóza vývoja pre rok 2022

V roku 2022 plánuje spoločnosť Daejung Europe s.r.o. naďalej pokračovať vo svojej stratégii a snažiť sa neustále zvyšovať tržby, získať nové zákazky na nové typy áut, zavádzať výrobky najvyššej kvality a rozširovať svoje podnikateľské aktivity. S neustálym rozširovaním výroby sa predpokladá pokračujúci nárast počtu zamestnancov.

V súvislosti s mimoriadnymi situáciami, ktoré boli výsledkom pandémie COVID-19 a nedostatkom materiálu v automobilovom sektore sa museli prehodnotiť a upraviť stanovené plány predaja, avšak nemali výrazny dopad na smerovanie spoločnosti. Spoločnosť zvažila všetky potenciálne dopady na svoje podnikateľské aktivity a dospelo sa k záveru, že nemajú významný vplyv na schopnosť spoločnosti ďalej pokračovať nepretržite vo svojej činnosti a fungovať ako zdravý subjekt nasledujúcich 12 mesiacov. Nasledujúci graf zobrazuje mesačný plán predaja v roku 2022. zotavenie a návrat k pôvodne stanoveným



objemom predaja

Ostatné informácie


V súlade s ustanoveniami § 20 zákona o účtovníctve č. 431/2002 Z. z. uvádza spoločnosť nasledovné:

- Po skončení účtovného obdobia nenastali žiadne významné skutočnosti, ktoré by mali vplyv na účtovnú závierku.
- Spoločnosť nemala v roku 2021 žiadne náklady v oblasti výskumu a vývoja.
- Spoločnosť nezvýšila v roku 2021 základné imanie.
- Počas účtovného obdobia neboli účtovnou jednotkou nadobúdané vlastné akcie, obchodné podiely ani akcie.
- Spoločnosť nevykazuje žiadne údaje podľa osobitných predpisov.
- Spoločnosť nemá zriadenú organizačnú zložku v zahraničí, ani nie je v inom štáte EU registrovaná pre účely DPH.
- Spoločnosť nie je subjektom verejného záujmu tak, ako ho definuje § 2 ods. 14 zákona o účtovníctve (napr. emitent cenných papierov na regulovanom trhu, banka, poisťovňa, obchodník s cennými papiermi, subjekt kolektívneho investovania).
- Spoločnosť nepoužíva finančné nástroje (napr. prevoditeľné cenné papiere, finančné rozdielové zmluvy, deriváty) podľa zákona č.566/2001 Z.z. o cenných papieroch v znení neskorších predpisov, preto nemá povinnosť uviesť špecifické informácie o cieľoch a metódach riadenia rizík.

- Spoločnosť neemitovala cenné papiere (akcie), ktoré by boli prijaté na obchodovanie na regulovanom trhu, preto spoločnosť nemá povinnosť vo výročnej správe uvádzať štruktúrované informácie podľa § 20 ods. 6 a 7 zákona o účtovníctve.
- Návrh rozdelenia hospodárskeho výsledku 2021 po zdanení – prevod v plnej výške na účet nerozdelený zisk minulých rokov.

V Dubnici nad Váhom, dňa 11.5.2022.

Štatutárny zástupca spoločnosti:



Youngjin Kang