

Manuvia, a.s.

**Konsolidovaná účtovná zvierka
k 31. decembru 2019**

**zostavená v súlade s
Medzinárodnými štandardmi pre finančné
výkazníctvo platnými v Európskej únii**

Obsah

KONSOLIDOVANÁ ÚČTOVNÁ ZÁVIERKA

Konsolidovaný výkaz o finančnej situácii	5
Konsolidovaný výkaz komplexného výsledku	6
Konsolidovaný výkaz zmien vlastného imania	8
Konsolidovaný výkaz o peňažných tokoch	9

Poznámky ku konsolidovanej účtovnej závierke

1	Všeobecné informácie	10
2	Významné účtovné zásady a účtovné metódy	13
2.1	Základné zásady pre zostavenie účtovnej závierky	13
2.2	Prijatie nových účtovných štandardov a interpretácií	13
2.3	Konsolidácia	16
2.4	Prepočet cudzích mien	17
2.5	Dlhodobý hmotný majetok	17
2.6	Nehmotný majetok	18
2.7	Pokles hodnoty nefinančného majetku	18
2.8	Investície do nehnuteľností	18
2.9	Finančné investície	19
2.10	Vzájomné započítavanie finančných nástrojov	19
2.11	Zásoby	19
2.12	Pohľadávky z obchodného styku a ostatné pohľadávky	20
2.13	Peňažné prostriedky a peňažné ekvivalenty	20
2.14	Základné imanie	20
2.15	Závazky z obchodného styku a iné záväzky	20
2.16	Úvery a pôžičky	20
2.17	Dane	20
2.18	Zamestnanecké požitky	21
2.19	Rezervy	21
2.20	Vykazovanie výnosov	21
2.21	Leasing	22
2.22	Výplata dividend	22
3	Riadenie finančného rizika	23
4	Zásadné účtovné odhady a predpoklady	24
5	Dlhodobý hmotný majetok	25
6	Nehmotný majetok	26
7	Investície v spoločných podnikoch a v podnikoch s podstatným vplyvom	29
8	Zásoby	29
9	Pohľadávky z obchodného styku a ostatné pohľadávky	30
10	Peňažné prostriedky a peňažné ekvivalenty	31
11	Základné imanie, zákonný rezervný fond a ostatné fondy	31
12	Závazky z obchodného styku a ostatné záväzky	31
13	Úvery	32
14	Odložená daň z príjmov	33
15	Finančné výnosy a náklady	33
16	Tržby a ostatné príjmy	34
17	Náklady podľa charakteru	34
18	Splatná daň z príjmov	35
19	Zisk na akciu	35
20	Podmienené a iné záväzky	35
21	Podnikové kombinácie	36
22	Transakcie so spriaznenými osobami	40
23	Udalosti po súvahovom dni	42

Správa nezávislého audítora

Akcionárom, dozornej rade a predstavenstvu spoločnosti
Manuvia, a. s.

Náš názor

Podľa nášho názoru vyjadruje konsolidovaná účtovná závierka objektívne vo všetkých významných súvislostiach konsolidovanú finančnú situáciu spoločnosti Manuvia, a.s. a jej dcérskych spoločností (ďalej spoločne uvádzaných ako „Skupina“) k 31. decembru 2019, konsolidovaný výsledok jej hospodárenia a konsolidované peňažné toky za rok, ktorý sa k uvedenému dátumu skončil, v súlade s Medzinárodnými štandardmi pre finančné výkazníctvo platnými v Európskej únii.

Čo sme auditovali

Konsolidovaná účtovná závierka Skupiny obsahuje tieto súčasti:

- konsolidovaný výkaz o finančnej situácii k 31. decembru 2019,
- konsolidovaný výkaz ziskov a strát a ostatného súhrnného výsledku za rok, ktorý sa k uvedenému dátumu skončil,
- konsolidovaný výkaz zmien vlastného imania za rok, ktorý sa k uvedenému dátumu skončil,
- konsolidovaný výkaz peňažných tokov za rok, ktorý sa k uvedenému dátumu skončil a
- poznámky ku konsolidovanej účtovnej závierke, ktoré obsahujú významné účtovné postupy a ďalšie vysvetľujúce informácie.

Východisko pre náš názor

Audit sme vykonali v súlade s Medzinárodnými audítorskými štandardmi. Naša zodpovednosť vyplývajúca z týchto štandardov je ďalej opísaná v časti Zodpovednosť audítora za audit konsolidovanej účtovnej závierky našej správy.

Sme presvedčení, že audítorské dôkazy, ktoré sme získali, sú dostatočným a vhodným východiskom pre náš názor.

Nezávislosť

Od Skupiny sme nezávislí v zmysle Etického kódexu pre účtovných odborníkov, ktorý vydala Rada pre medzinárodné etické štandardy účtovníkov pri Medzinárodnej federácii účtovníkov (ďalej len „Etický kódex“), ako aj v zmysle iných požiadaviek slovenskej legislatívy, ktorá sa vzťahuje na náš audit konsolidovanej účtovnej závierky. Splnili sme aj ostatné povinnosti týkajúce sa etiky, ktoré na nás kladú tieto legislatívne požiadavky a Etický kódex.

FS consulting, s.r.o., Cintorínska 21, 811 08 Bratislava, Slovenská republika
T: +421 (0) 2 206 025 96, www.fscon.eu, e-mail:office@fscon.eu

The company's ID (IČO) No. 44 733 780.

Tax Identification No. of FS consulting, s.r.o. (DIČ) 2022831360.

VAT Reg. No. of FS consulting, s.r.o. (IČ DPH) SK2022831360.

Spoločnosť je zapísaná v Obchodnom registri Okresného súdu Bratislava I, pod vložkou č. 69811/B, oddiel: Sro.

The company is registered in the Commercial Register of Bratislava I District Court, ref. No. 69811/B, Section: Sro.

Zdôraznenie niektorých skutočností

Upozorňujeme na skutočnosť uvedenú v poznámkach ku konsolidovanej účtovnej závierke, v poznámke č. 23 Udalosti, ktoré nastali po dni ku ktorému sa zostavuje konsolidovaná účtovná závierka, súvisiacu s posúdením možného dopadu vírusu SARS-CoV-2 a ním vyvolanej choroby COVID-19 na budúcu finančnú pozíciu Skupiny. Náš názor nie je vzhľadom na túto skutočnosť modifikovaný.

Správa k ostatným informáciám uvedeným vo výročnej správe

Štatutárny orgán je zodpovedný za výročnú správu vypracovanú v súlade so zákonom č. 431/2002 Z.z. o účtovníctve v znení neskorších predpisov (ďalej len „Zákon o účtovníctve“). Výročná správa pozostáva z (a) účtovnej závierky a (b) ostatných informácií. Do dňa vydania našej správy audítora štatutárny orgán výročnú správu nevyhotovil.

Náš vyššie uvedený názor na konsolidovanú účtovnú závierku sa nevzťahuje na ostatné informácie.

Keď budeme mať výročnú správu k dispozícii, našou zodpovednosťou bude prečítať vyššie uvedené ostatné informácie a v rámci toho posúdiť, či sú vo významnom nesúlade s konsolidovanou účtovnou závierkou alebo poznatkami, ktoré sme počas jej auditu získali, alebo či existuje iná indikácia, že sú významne nesprávne.

V súvislosti s výročnou správou tiež posúdime, či obsahuje všetky zverejnenia požadované Zákonom o účtovníctve, keď ju dostaneme k dispozícii. Uvedené bude tiež zahŕňať kontrolu súladu výročnej správy s konsolidovanou účtovnou závierkou, a či výročná správa bola pripravená v súlade so Zákonom o účtovníctve.

Okrem toho bude naša aktualizovaná správa obsahovať buď konštatovanie, že v tomto smere neexistujú zistenia, ktoré by sme mali uviesť, alebo v nej vymenujeme významné nesprávnosti, ktoré sme identifikovali vo výročnej správe na základe našich poznatkov o Skupine a situácii v nej, ktoré sme získali počas nášho auditu.

Zodpovednosť štatutárneho orgánu za konsolidovanú účtovnú závierku

Štatutárny orgán je zodpovedný za zostavenie a objektívnu prezentáciu tejto konsolidovanej účtovnej závierky v súlade s Medzinárodnými štandardmi pre finančné výkazníctvo platnými v Európskej únii, a za internú kontrolu, ktorú štatutárny orgán považuje za potrebnú pre zostavenie konsolidovanej účtovnej závierky, ktorá neobsahuje významné nesprávnosti, či už v dôsledku podvodu alebo chyby.

Pri zostavovaní konsolidovanej účtovnej závierky je štatutárny orgán zodpovedný za posúdenie toho, či je Skupina schopná nepretržite pokračovať vo svojej činnosti, za zverejnenie prípadných okolností súvisiacich s pokračovaním Skupiny v činnosti, ako aj za zostavenie konsolidovanej účtovnej závierky za použitia predpokladu pokračovania v činnosti v dohľadnej dobe, okrem situácie, keď štatutárny orgán má v úmysle Skupinu zlikvidovať alebo ukončiť jej činnosť, alebo tak bude musieť urobiť, pretože realisticky inú možnosť nemá.

Zodpovednosť audítora za audit konsolidovanej účtovnej závierky

Naším cieľom je získať primerané uistenie o tom, či konsolidovaná účtovná závierka ako celok neobsahuje významné nesprávnosti, či už v dôsledku podvodu alebo chyby, a vydať správu audítora, ktorá bude obsahovať náš názor. Primerané uistenie je uistenie vysokého stupňa, ale nie je zárukou toho, že audit vykonaný podľa Medzinárodných audítorských štandardov vždy odhalí významné nesprávnosti, ak také existujú. Nesprávnosti môžu vzniknúť v dôsledku podvodu alebo chyby a za významné sa považujú vtedy, ak by sa dalo odôvodnene očakávať, že jednotlivito alebo v úhrne by mohli ovplyvniť ekonomické rozhodnutia používateľov, uskutočnené na základe konsolidovanej účtovnej závierky.

Počas celého priebehu auditu uplatňujeme odborný úsudok a zachovávame profesionálny skepticizmus ako súčasť nášho auditu podľa Medzinárodných audítorských štandardov. Okrem toho:

- Identifikujeme a posudzujeme riziká výskytu významných nesprávností v konsolidovanej účtovnej závierke, či už v dôsledku podvodu alebo chyby, navrhujeme a uskutočňujeme audítorské postupy, ktoré reagujú na tieto riziká, a získavame audítorské dôkazy, ktoré sú dostatočné a vhodné na to, aby tvorili východisko pre náš názor. Riziko neodhalenia významnej nesprávnosti, ktorá je výsledkom podvodu, je vyššie než v prípade nesprávnosti spôsobenej chybou, pretože podvod môže znamenať tajnú dohodu, falšovanie, úmyselné opomenutie, nepravdivé vyhlásenie alebo obídenie internej kontroly.
- Oboznamujeme sa s internými kontrolami relevantnými pre audit, aby sme mohli navrhnúť audítorské postupy, ktoré sú za daných okolností vhodné, ale nie za účelom vyjadrenia názoru na efektívnosť interných kontrol Skupiny.
- Hodnotíme vhodnosť použitých účtovných zásad, účtovných metód a primeranosť účtovných odhadov a s nimi súvisiacich zverejnených informácií zo strany štatutárneho orgánu.
- Vyhodnocujeme, či štatutárny orgán v účtovníctve vhodne používa predpoklad nepretržitého pokračovania v činnosti a na základe získaných audítorských dôkazov aj to, či existuje významná neistota v súvislosti s udalosťami alebo okolnosťami, ktoré by mohli významne spochybníť schopnosť Skupiny nepretržite pokračovať v činnosti. Ak dospejeme k záveru, že takáto významná neistota existuje, sme povinní upozorniť v našej správe audítora na súvisiace informácie uvedené v konsolidovanej účtovnej závierke alebo, ak sú tieto informácie nedostatočné, sme povinní modifikovať náš názor. Naše závery vychádzajú z audítorských dôkazov získaných do dátumu vydania správy audítora. Budúce udalosti alebo okolnosti však môžu spôsobiť, že Skupina prestane pokračovať v nepretržitej činnosti.
- Hodnotíme celkovú prezentáciu, štruktúru a obsah konsolidovanej účtovnej závierky, vrátane informácií v nej uvedených, ako aj to, či konsolidovaná účtovná závierka zachytáva uskutočnené transakcie a udalosti spôsobom, ktorý vedie k ich vernému zobrazeniu.
- Získavame dostatočné a vhodné audítorské dôkazy ohľadne finančných informácií účtovných jednotiek a obchodných aktivít v rámci Skupiny, aby sme vyjadrili názor na konsolidovanú účtovnú závierku. Sme zodpovední za usmernenie, riadenie a výkon auditu Skupiny. Správa audítora je výhradne našou zodpovednosťou.

So štatutárnym orgánom komunikujeme okrem iného i plánovaný rozsah a časový harmonogram auditu, ako aj významné zistenia z auditu, vrátane významných nedostatkov v interných kontrolách, ktoré počas auditu identifikujeme.

FS consulting, s.r.o.
FS consulting, s.r.o.
Licencia UDVA č. 342

Jaroslav Kašiak
Dr. Jaroslav Kašiak, CPA
Licencia SKAU č. 923

Bratislava, 7. apríla 2021

Naša správa bola vypracovaná v slovenskom a jazyku. Vo všetkých záležitostiach ohľadom interpretácie, stanovísk či názorov má slovenská jazyková mutácia našej správy prednosť pred jej jazykovou mutáciou.

	Poznámka	2019	2018
AKTÍVA			
Dlhodobý majetok			
Hmotný majetok	5	512	515
Goodwill	6	15 200	15 688
Nehmotný majetok	6	663	202
Neamortizovaný nehmotný majetok (kmeň kontraktov)	6	9 340	19 439
Investície v spoločných podnikoch a v podnikoch s podstatným vplyvom	7	164	209
Záloha na akvizíciu dcérskej spoločnosti	9	-	6 367
Pohľadávky z obchodného styku a ostatné pohľadávky	9	1 441	811
Odložená daňová pohľadávka	14	1 998	386
Dlhodobý majetok spolu		29 318	43 617
Krátkodobý majetok			
Zásoby	8	33	65
Pohľadávky z obchodného styku a ostatné pohľadávky	9	25 475	17 847
Peňažné prostriedky a peňažné ekvivalenty	10	4 473	1 882
Pohľadávky z dane z príjmov		-	-
Krátkodobý majetok spolu		29 981	19 794
AKTÍVA SPOLU		59 299	63 411
VLASTNÉ IMANIE			
Vlastné imanie patriace akcionárom			
Základné imanie	11	33	33
Zákonný rezervný fond a ostatné fondy	11	28 308	20 748
Nerozdelený zisk		-16 965	2 260
Podiely menšinových vlastníkov		1 575	4 526
Vlastné imanie spolu		12 951	27 567
PASÍVA			
Dlhodobé záväzky			
Dlhodobé úvery	13	13 643	9 272
Ostatné dlhodobé záväzky	12	1 616	777
Odložený daňový záväzok	14	-	-
		15 259	10 049
Krátkodobé záväzky			
Záväzky z obchodného styku a ostatné záväzky	12	20 871	21 582
Krátkodobé úvery	13	8 376	2 856
Záväzky z dane z príjmov		694	457
Rezervy na záväzky a náklady		1 148	900
		31 089	25 795
Záväzky spolu		46 348	35 844
VLASTNÉ IMANIE A ZÁVÄZKY SPOLU		59 299	63 411

Manuvia, a.s.

Konsolidovaný výkaz komplexného výsledku

(Všetky hodnoty sú v tis. EUR, pokiaľ nie je uvedené inak)

	Poznámka	2019	2018
Výnosy	16	151 328	130 675
Personálne náklady (leasing)	17	-102 681	-86 705
Hrubá marža		48 647	43 970
Personálne náklady (ostatné)	17	-2 760	-2 433
Zníženie hodnoty dlhodobého nehmotného majetku	6,17	-18 800	-
Odpisy a amortizácia	5, 6, 17	-371	-466
Management fee	17	-	-790
Služby	17	-38 840	-33 399
Ostatné prevádzkové náklady / výnosy	17	-4 385	-2 894
Prevádzkový výsledok, netto		-16 509	3 988
Finančné výnosy	15	167	1 141
Finančné náklady	15	-2 729	-2 745
Vnútroskupinová reorganizácia	15	26	-74
Podiel na zisku / (strate) pridružených podnikov	7, 15	98	165
Finančný výsledok, netto		-2 438	-1 513
Zisk / (strata) pred zdanením		-18 947	2 475
Daň z príjmov	18	30	-1 327
Zisk / (strata) za účtovné obdobie		-18 917	1 148
Pripadajúci na:			
Vlastníkov podielov v Spoločnosti		-18 772	-89
Menšinových vlastníkov		-145	1 237
		-18 917	1 148

Poznámky na stranách 10 až 42 sú neoddeliteľnou súčasťou tejto konsolidovanej účtovnej závierky.

Manuvia, a.s.
 Konsolidovaný výkaz komplexného výsledku
 (Všetky hodnoty sú v tis. EUR, pokiaľ nie je uvedené inak)

	Poznámka	2019	2018
Zisk / (strata) za účtovné obdobie		-18 917	1 148
Položky, ktoré nebudú reklasifikované do výkazu ziskov a strát			
Preccnenie nehmotného neamortizovaného majetku	6	-10 099	769
Položky, ktoré budú reklasifikované do výkazu ziskov a strát			
Kurzové rozdiely		75	6
Ostatný komplexný výsledok bez dane		-10 024	775
Komplexný výsledok za účtovné obdobie celkom, po zohľadnení dane		-28 941	1 923
Prípadajúci na:			
Vlastníkov podielov v Spoločnosti		-26 413	611
Menšinových vlastníkov		-2 528	1 312
		-28 941	1 923

Táto konsolidovaná účtovná závierka bola schválená Predstavenstvom na zverejnenie dňa 7. apríla 2021.

Ing. Ondřej Wysoglad
 Predseda predstavenstva



Petr Špraka
 Člen predstavenstva



Poznámky na stranách 10 až 42 sú neoddeliteľnou súčasťou tejto konsolidovanej účtovnej závierky.

Manuvia, a.s.

Konsolidovaný výkaz zmien vlastného imania

(Všetky hodnoty sú v tis. EUR, pokiaľ nie je uvedené inak)

	Pripadajúce na vlastníkov podielov v Spoločnosti						
	Základné imanie	Zákonný rezervný fond a ostatné fondy	Rezerva z prekurzovania	Nerozdelený zisk	Spolu	Podiely menšinových vlastníkov	Spolu
Zostatok k 1. januáru 2018	33	11	37	1 144	1 225	6 465	7 690
Komplexný výsledok	-	-	-	-89	-89	1 237	1 148
Ostatný komplexný výsledok	-	694	6	-	700	75	775
Komplexný výsledok celkom	-	694	7	-89	611	1 312	1 923
Akvizícia menšinových podielov *	-	-	-	2 018	2 018	-3 251	-1 233
Prídel do fondov	-	20 000	-	-	20 000	-	20 000
Vyplatené dividendy	-	-	-	-911	-911	-	-911
Ostatné pohyby	-	-	-	98	98	-	98
Zostatok k 31. decembru 2018	33	20 705	43	2 259	23 041	4 526	27 567
Zostatok k 1. januáru 2019	33	20 705	43	2 259	23 041	4 526	27 567
Komplexný výsledok	-	-	-	-18 772	-18 772	-145	-18 917
Ostatný komplexný výsledok	-	-7 716	75	-	-7 641	-2 383	-10 024
Komplexný výsledok celkom	-	-7 716	75	-18 772	-26 413	-2 528	-28 941
Akvizícia menšinových podielov	-	-	-	-	-	-423	-423
Prídel do fondov	-	15 200	-	-	15 200	-	15 200
Vyplatené dividendy	-	-	-	-604	-604	-	-604
Ostatné pohyby	-	-	-	152	152	-	152
Zostatok k 31. decembru 2019	33	28 189	118	-16 965	11 376	1 575	12 951

* Dňa 1. januára 2018 Skupina nadobudla postupnou akvizíciou menšinový 30%-ný podiel v spoločnosti Manuvia SK, a.s.. Reálna hodnota nadobúdaných aktív v čase akvizície bola 3 250 tis. EUR. Výsledok postupnej akvizície v sume 2 018 tis. EUR je zachytený vo vlastnom imaní a nie vo výkaze ziskov a strát, nakoľko Skupina zmeny hodnoty nadobúdaných podielov vykázala v predchádzajúcich obdobiach.

Manuvia, a.s.

Konsolidovaný výkaz peňažných tokov

(Všetky hodnoty sú v tis. EUR, pokiaľ nie je uvedené inak)

	2019	2018
Zisk pred zdanením	-18 947	2 475
Úpravy o nepeňažné operácie		
Odpisy dlhodobého nehmotného a dlhodobého hmotného majetku	371	541
Zníženie hodnoty dlhodobého nehmotného majetku	18 800	-
Nákladové úroky	1 014	1 209
Výnosové úroky	-18	-47
Kurzové rozdiely	376	-367
Úpravy o ostatné nepeňažné operácie	-4 380	-1 631
Zmena stavu pohľadávok z prevádzkovej činnosti	-6 022	-4 842
Zmena stavu záväzkov z prevádzkovej činnosti	6 663	1 920
Zmena stavu zásob	32	13
Prijmy z bankových úverov	121 788	5 342
Výdavky na splácanie bankových úverov	-116 203	-3 823
Zmena stavu ostatných pohľadávok a záväzkov	-8 850	8 048
Peňažné toky z prevádzkovej činnosti	-5 376	8 838
Prijaté úroky	21	31
Zaplatené úroky	-1 186	-1 483
Zaplatená daň z príjmov	-1 075	-1 508
Čisté peňažné toky z prevádzkovej činnosti	-7 616	5 878
Peňažné toky z investičnej činnosti		
Výdavky na obstaranie dlhodobého hmotného majetku	-105	-187
Výdavky na obstaranie dlhodobého nehmotného majetku	-515	-59
Prijmy z predaja dlhodobého hmotného majetku	4 335	-
Výdavky na pôžičky poskytnuté tretím stranám	-2 522	-1 754
Prijmy zo splácania pôžičiek poskytnutých tretím stranám	2 541	2 642
Výdavky na obstaranie dcérskej spoločnosti	-12 924	-13 105
Výdavky na obstaranie finančnej investície	-	-6 367
Prijaté dividendy	143	172
Čisté peňažné toky z investičnej činnosti	-9 047	-18 658
Peňažné toky z finančnej činnosti		
Prijmy z pôžičiek poskytnutých od spriaznených strán	50 035	41 433
Výdavky na splácanie pôžičiek prijatých od spriaznených strán	-30 177	-26 868
Vyplatené dividendy	-604	-911
Čisté peňažné toky z finančnej činnosti	19 254	13 654
Čisté zvýšenie alebo čisté zníženie peňažných prostriedkov	2 591	874
Stav peňažných prostriedkov a peňažných ekvivalentov na začiatku obdobia (k 1.1.)	1 882	1 008
Stav peňažných prostriedkov a peňažných ekvivalentov na konci obdobia pred zohľadnením kurzových rozdielov vyčíslených ku dňu, ku ktorému sa zostavuje účtovná závierka	4 473	1 882
Kurzové rozdiely vyčíslené k peňažným prostriedkom a peňažným ekvivalentom ku dňu, ku ktorému sa zostavuje účtovná závierka	-	-
Zostatok peňažných prostriedkov a peňažných ekvivalentov na konci obdobia, upravený o kurzové rozdiely vyčíslené ku dňu, ku ktorému sa zostavuje účtovná závierka	4 473	1 882

Poznámky na stranách 10 až 42 sú neoddeliteľnou súčasťou tejto konsolidovanej účtovnej závierky.

Manuvia, a.s.

Poznámky ku konsolidovanej účtovnej zavierke k 31. decembru 2019

(Všetky hodnoty sú uvedené v tis. EUR, pokiaľ nie je uvedené inak)

1 Všeobecné informácie

Sídlo spoločnosti a jej registračné číslo sú:

Manuvia, a. s.
 Plynárenská 7/A
 821 09 Bratislava - mestská časť Ružinov
 Slovenská republika

Identifikačné číslo: 44 400 926

Skupina sa zaoberá vyhľadávaním a výberom zamestnancov a poskytovaním kompletného servisu v oblasti personálneho poradenstva. Skupina sa špecializuje na zamestnávanie ľudí prevažne robotníckych profesií, najmä v automobilovom a strojárskom priemysle a poskytovanie konzultácií v oblasti optimalizácie systému riadenia ľudských zdrojov, tvorby a implementácie stratégií odmeňovania.

Štruktúra akcionárov Skupiny k 31. decembru 2019 bola nasledovná:

	Podiel na základnom imaní		Hlasovacie práva
	v €	v %	%
Artesis Europe Limited	31 540	95%	95%
Vlota Limited Company	1 660	5%	5%
Spolu	33 200	100%	100%

Konsolidovaná účtovná zvierka k 31. decembru 2019 zahŕňa Spoločnosť a jej dcérske spoločnosti (spolu uvádzané ako "Skupina") a podiely v spoločne kontrolovaných podnikoch a podnikoch s podstatným vplyvom:

	Krajina registrácie	Podiel v % 2019	Podiel v % 2018	Hlavná činnosť
Dcérske spoločnosti				
Manuvia MC People, s. r. o.	SK	75%	75%	Sprostredkovanie zamestnania
Manuvia Job, s.r.o.	CZ	60%	55%	Sprostredkovanie zamestnania
Manuvia Jobs Leasing, s.r.o.	CZ	55%	55%	Sprostredkovanie zamestnania
Wincott CZ, s.r.o.	CZ	75%	75%	Sprostredkovanie zamestnania
Manuvia Work & People, s.r.o.	CZ	60%	60%	Sprostredkovanie zamestnania
Manuvia WORK BOSS, s.r.o.	CZ	65%	75%	Sprostredkovanie zamestnania
Manuvia Staffing, s.r.o.	SK	75%	75%	Sprostredkovanie zamestnania
Manuvia Workforce, s.r.o.	CZ	75%	65%	Sprostredkovanie zamestnania
Manuvia Working Leaders, s.r.o.	CZ	75%	75%	Sprostredkovanie zamestnania
Manuvia Prague, s.r.o.	CZ	75%	75%	Sprostredkovanie zamestnania
Manuvia Quality, s.r.o.	CZ	75%	70%	Sprostredkovanie zamestnania
Manuvia Outsourcing Services, s.r.o.	SK	75%	75%	Sprostredkovanie zamestnania
Manuvia Slovakia, s. r. o.	SK	60%	60%	Sprostredkovanie zamestnania
Manuvia Czech, s.r.o.	CZ	60%	55%	Sprostredkovanie zamestnania
Manuvia Moravia, s.r.o.	CZ	60%	55%	Sprostredkovanie zamestnania
Manuvia PLUS JOB, s.r.o.	SK	100%	51%	Sprostredkovanie zamestnania
Manuvia Bonjob, s.r.o.	CZ	26%	26%	Sprostredkovanie zamestnania
Manuvia Double you, s.r.o.	CZ	45%	45%	Sprostredkovanie zamestnania
Manuvia Weldhunters, s.r.o.	CZ	26%	26%	Sprostredkovanie zamestnania
Manuvia SK, a.s.	SK	100%	100%	Sprostredkovanie zamestnania
Manuvia Jobliner Staffing, s.r.o.	SK	100%	100%	Sprostredkovanie zamestnania
Manuvia Jobliner, s.r.o.	SK	100%	100%	Sprostredkovanie zamestnania
Manuvia Jobliner West, s.r.o.	SK	100%	100%	Sprostredkovanie zamestnania
Manuvia Jobliner East, s.r.o.	SK	100%	100%	Sprostredkovanie zamestnania
Manuvia Jobliner Central, s.r.o.	SK	100%	100%	Sprostredkovanie zamestnania
Manuvia Expert Recruitment CZ,s.r.o.	CZ	100%	100%	Sprostredkovanie zamestnania
Manuvia Expert Recruitment SK,s.r.o.	SK	100%	100%	Sprostredkovanie zamestnania
Manuvia CZ, s.r.o.	CZ	100%	100%	Sprostredkovanie zamestnania

Manuvia, a.s.

Poznámky ku konsolidovanej účtovnej závierke k 31. decembru 2019

*(Všetky hodnoty sú uvedené v tis. EUR, pokiaľ nie je uvedené inak)***1 Všeobecné informácie (pokračovanie)**

	Krajina registrácie	Podiel v % 2019	Podiel v % 2018	Hlavná činnosť
Dcérske spoločnosti				
Manuvia Expert Recruitment HU, Ktf.	HU	100%	100%	Sprostredkovanie zamestnania
Manuvia Jobliner CZ, s.r.o.	CZ	100%	100%	Sprostredkovanie zamestnania
Manuvia People CZ, s.r.o.	CZ	100%	100%	Sprostredkovanie zamestnania
Manuvia People SK, s.r.o.	SK	100%	100%	Sprostredkovanie zamestnania
Manuvia CZ Alpha, s.r.o.	CZ	100%	100%	Sprostredkovanie zamestnania
Manuvia CZ Beta, s.r.o.	CZ	100%	100%	Sprostredkovanie zamestnania
Express People CZ Services, s.r.o.	CZ	100%	100%	Sprostredkovanie zamestnania
Manuvia CZ Gama, s.r.o.	CZ	100%	100%	Sprostredkovanie zamestnania
Manuvia SK Alpha, s.r.o.	SK	100%	100%	Sprostredkovanie zamestnania
Manuvia SK Beta, s.r.o.	SK	100%	100%	Sprostredkovanie zamestnania
Manuvia Technologies & Media, s.r.o.	SK	100%	100%	Sprostredkovanie zamestnania
Manuvia FairJob s.r.o.	CZ	100%	0%	Sprostredkovanie zamestnania
Manuvia GreatJob s.r.o.	CZ	100%	0%	Sprostredkovanie zamestnania
Manuvia GreatWork s.r.o.	CZ	100%	0%	Sprostredkovanie zamestnania
Manuvia JobAgency s.r.o.	CZ	100%	0%	Sprostredkovanie zamestnania
Manuvia JobFinder s.r.o.	CZ	100%	0%	Sprostredkovanie zamestnania
Manuvia PerfectJob s.r.o.	CZ	100%	0%	Sprostredkovanie zamestnania
Manuvia PerfectWork s.r.o.	CZ	100%	0%	Sprostredkovanie zamestnania
Manuvia PowerJob s.r.o.	CZ	100%	0%	Sprostredkovanie zamestnania
Manuvia PowerWork s.r.o.	CZ	100%	0%	Sprostredkovanie zamestnania
Manuvia TrendJob s.r.o.	CZ	100%	0%	Sprostredkovanie zamestnania
GREYWOLF s.r.o.	CZ	100%	0%	Sprostredkovanie zamestnania
Manuvia GoodWork s.r.o.	CZ	100%	0%	Sprostredkovanie zamestnania
Manuvia BetterWork s.r.o.	CZ	100%	0%	Sprostredkovanie zamestnania
Manuvia BetterJob s.r.o.	CZ	100%	0%	Sprostredkovanie zamestnania
Manuvia DreamJob s.r.o.	CZ	100%	0%	Sprostredkovanie zamestnania
Manuvia BestJob s.r.o.	CZ	100%	0%	Sprostredkovanie zamestnania
Manuvia BestWork s.r.o.	CZ	100%	0%	Sprostredkovanie zamestnania
EDYMAX Personal Management SE	CZ	70%	0%	Sprostredkovanie zamestnania
EDYMAX Flexibility s.r.o.	CZ	70%	0%	Sprostredkovanie zamestnania
EDYMAX Europe s. r. o.	SK	70%	0%	Sprostredkovanie zamestnania
EDYMAX Deutschland GmbH	DE	70%	0%	Sprostredkovanie zamestnania
EDYMAX Europe CZ s.r.o.	CZ	70%	0%	Sprostredkovanie zamestnania
EDYMAX Flexibility s.r.o.	SK	70%	0%	Sprostredkovanie zamestnania
Bringr s.r.o.	CZ	70%	0%	Sprostredkovanie zamestnania
EDYMAX Personal Management a. s.	SK	70%	0%	Sprostredkovanie zamestnania

Manuvia, a.s.

Poznámky ku konsolidovanej účtovnej závierke k 31. decembru 2019

*(Všetky hodnoty sú uvedené v tis. EUR, pokiaľ nie je uvedené inak)***1 Všeobecné informácie (pokračovanie)**

	Krajina registrácie	Podiel v % 2019	Podiel v % 2018	Hlavná činnosť
Spoločne kontrolované podniky a podniky s podstatným vplyvom				
JOFEX CZECH Weldhunters s. r. o.	SK	25%	25%	Sprostredkovanie zamestnania
PROMET JOBS s.r.o.	CZ	50%	50%	Sprostredkovanie zamestnania
PROMET WORKS s.r.o.	CZ	50%	50%	Sprostredkovanie zamestnania
Manuvia STIGMA s.r.o.	SK	25%	25%	Sprostredkovanie zamestnania
Manuvia ASU Job s.r.o.	CZ	25%	25%	Sprostredkovanie zamestnania

Skupina nie je neobmedzene ručiacim spoločníkom v iných účtovných jednotkách.

V roku 2019 mala Skupina v priemere 8 295 zamestnancov (2018: 6 293 zamestnancov).

Štatutárny orgán Spoločnosti:**Predstavenstvo****31. december 2019**

Ing. Dušan Letošník – predseda
Ing. Peter Dosedla - člen
Mgr. Jana Hačundová - člen

31. december 2018

Ing. Dušan Letošník – predseda
Ing. Peter Dosedla - člen
Mgr. Jana Hačundová - člen

Odmeny členom orgánov sú zverejnené v Poznámke 22.

2 Významné účtovné zásady a účtovné metódy

Základné účtovné metódy použité pri zostavení tejto konsolidovanej účtovnej zavierky sú opísané nižšie.

2.1 Základné zásady pre zostavenie účtovnej zavierky

Táto konsolidovaná účtovná zavierka bola zostavená v súlade s Medzinárodnými štandardmi pre finančné výkazníctvo (ďalej len „IFRS“) platnými v Európskej únii za obdobie končiace 31. decembra 2019. IFRS obsahuje štandardy a interpretácie schválené Radou pre medzinárodné účtovné štandardy (ďalej len “IASB“) a Výborom pre interpretáciu Medzinárodného finančného vykazovania (ďalej len “IFRIC“).

Táto konsolidovaná účtovná zavierka je zostavená podľa princípu historických cien, ktoré sú modifikované precenením investícií do nehnuteľností.

Táto konsolidovaná účtovná zavierka bola zostavená za predpokladu nepretržitého trvania činnosti Skupiny.

Zostavenie konsolidovanej účtovnej zavierky v súlade s IFRS platnými v EU vyžaduje od manažmentu urobiť úsudky, odhady a predpoklady v procese aplikácie účtovných zásad Skupiny, ktoré ovplyvňujú vykázané sumy majetku a záväzkov, zverejnenia podmienených aktív a pasív ku koncu vykazovaného obdobia a vykázaných súm výnosov a nákladov počas roka. Aktuálne výsledky sa môžu odlišovať od týchto odhadov. Oblasti, ktoré vyžadujú vyšší stupeň úsudku alebo komplexnosti, prípadne oblastí, v ktorých predpoklady a odhady významne ovplyvňujú konsolidovanú účtovnú zavierku, sú uvedené v Poznámke 4.

Uvedená konsolidovaná účtovná zavierka je zostavená v tisícoch EUR, pokiaľ nie je uvedené inak.

Predstavenstvo Spoločnosti môže akcionárom navrhnúť zmenu účtovnej zavierky aj po jej schválení na valnom zhromaždení akcionárov. Avšak podľa § 16, odsekov 9 až 11 zákona o účtovníctve, po zostavení a schválení účtovnej zavierky nemožno otvárať uzavreté účtovné knihy. Ak sa zistí po schválení účtovnej zavierky, že údaje za predchádzajúce účtovné obdobie nie sú porovnateľné, zákon o účtovníctve povoľuje účtovnej jednotke ich opraviť v účtovnom období, keď tieto skutočnosti zistila.

Účtovné metódy uvedené nižšie boli uplatňované konzistentne vo všetkých obdobiach vykázaných v tejto konsolidovanej účtovnej zavierke a pri príprave informácií za predchádzajúce účtovné obdobie.

2.2 Prijatie nových účtovných štandardov a interpretácií

Prijatie nových štandardov, noviel a interpretácií štandardov v roku 2019

Aplikácia nižšie uvedených štandardov, interpretácií a doplnení k vydaným štandardom nemá podstatný vplyv na účtovnú zavierku Skupiny:

Predaj alebo vklad majetku uskutočnený medzi investorom a jeho pridruženou spoločnosťou alebo spoločným podnikom - Novela IFRS 10 a IAS 28 (účinná pre ročné obdobia začínajúce dátumom, ktorý bude stanovený IASB). Doplnenia objasňujú, že v transakciách s pridruženým podnikom alebo spoločným podnikom, zisk alebo strata sa vykážu v takom rozsahu a podľa toho, či predaný alebo vkladajúci majetok tvorí podnik, nasledovne:

- zisk alebo strata sa vykáže v plnej výške, ak transakcia medzi investorom a jeho pridruženým podnikom alebo spoločným podnikom zahŕňa prevod majetku alebo majetkov, ktoré tvoria podnik (bez ohľadu na to, či je umiestnený v dcérskej spoločnosti alebo nie), zatiaľ čo
- zisk alebo strata sa vykáže čiastočne, ak transakcia medzi investorom a jeho pridruženým podnikom a spoločným podnikom zahŕňa majetok, ktorý netvorí podnik, aj keď je tento majetok umiestnený v dcérskej spoločnosti.

Európska Komisia rozhodla odložiť prijatie doplnení na neurčito. V súčasnosti Spoločnosť posudzuje dopad na svoju účtovnú zavierku.

2 Významné účtovné zásady a účtovné metódy (pokračovanie)

IFRS 16 „Lízingy“ (účinný v EÚ pre ročné účtovné obdobia začínajúce 1. januára 2019 alebo neskôr). IFRS 16 nahrádza štandard IAS 17 Lízingy a súvisiace interpretácie. Štandard odstraňuje súčasný duálny model účtovania u nájomcu. Namiesto toho vyžaduje, aby spoločnosti vykázali väčšinu nájmov v súvahe podľa jednotného modelu eliminujú rozlišovanie medzi operatívnym a finančným lízingom. Podľa IFRS 16 zmluva je nájom, alebo obsahuje nájom, ak prenáša právo kontrolovať používanie identifikovaného majetku počas určitého obdobia za protihodnotu. Pri takýchto zmluvách nový model vyžaduje, aby nájomca ako majetok vykázal právo používania (right of use) a záväzok z lízingu. Právo používania sa odpisuje a záväzok sa úročí. Toto bude mať za následok vyššie náklady u väčšiny lízingov hneď na začiatku, aj keď nájomca platí konštantné ročné nájomné. Nový štandard prináša aj niekoľko výnimiek pre nájomcu, ktoré obsahujú:

- lízingy s dobou nájmu 12 mesiacov a menej a ktoré neobsahujú kúpnu opciu,
- lízingy, pri ktorých predmet nájmu má nízku hodnotu (tzv. small-ticket lízingy).

Zavedenie nového štandardu z veľkej časti nemá vplyv na účtovanie u prenajímateľa. Prenajímateľ bude naďalej rozlišovať medzi finančným a operatívnym lízingom. Spoločnosť neočakáva, že nový štandard bude mať pri jeho prvej aplikácii významný vplyv na účtovnú závierku, pretože Spoločnosť má uzatvorené zmluvy v pôsobnosti IFRS 16 v minimálnom rozsahu.

Predčasné splatenie s negatívnou kompenzáciou – Novelizácia IFRS 9 (novela vydaná 12. októbra 2017 a účinná pre ročné účtovné obdobia začínajúce 1. januára 2019 alebo neskôr). Doplnenia reagujú na obavy ohľadom účtovania finančného majetku so zmluvným ujednaním možnosti predčasného splatenia. Obavy sa týkali najmä toho, ako spoločnosť bude klasifikovať a oceňovať dlhové nástroje, ak dlžník môže predčasne splatiť nástroj v nižšej hodnote, ako je hodnota nesplatenej istiny a dlžných úrokov. Takéto predčasné splatenia sú často opisované ako také, ktoré obsahujú „zápornú kompenzáciu“. Pri aplikácii IFRS 9 spoločnosť by oceňovala finančný majetok s tzv. zápornou kompenzáciou reálnou hodnotou cez výkaz ziskov a strát. Doplnenia umožňujú, aby spoločnosť oceňovali finančný majetok s možnosťou predčasného splatenia so zápornou kompenzáciou amortizovanou hodnotou. Spoločnosť neočakáva, že doplnenia budú mať významný vplyv na jej účtovnú závierku, pretože Spoločnosť nemá finančný majetok s možnosťou predčasného splatenia so zápornou kompenzáciou.

IFRIC 23, Účtovanie neistôt v oblasti dane z príjmov (účinný pre ročné účtovné obdobia začínajúce 1. januára 2019 alebo neskôr). IFRIC 23 vysvetľuje účtovanie o daňových prístupoch, ktoré ešte neboli akceptované daňovými orgánmi, pričom má tiež za cieľ zvýšiť transparentnosť. Podľa IFRIC 23, kľúčovým testom je, či je pravdepodobné, že daňové orgány budú akceptovať daňový prístup, pre ktorý sa spoločnosť rozhodla. Ak je pravdepodobné, že daňové orgány budú akceptovať tento neistý daňový prístup, potom suma dane vykázaná v účtovnej závierke je konzistentná so sumou v daňovom priznaní bez neistoty, ktorá by sa zohľadnila pri ocenení splatnej a odloženej dane. V opačnom prípade zdaniteľný príjem (alebo daňová strata), daňové základy a nevyužitú daňovú stratu sa majú určiť takým spôsobom, ktorý lepšie predpovedá vyriešenie neistoty, pričom používa buď jednu najpravdepodobnejšiu hodnotu alebo očakávanú (sumu pravdepodobných vážených hodnôt) hodnotu.

Spoločnosť musí predpokladať, že daňové orgány budú skúmať pozíciu a budú mať znalosti o všetkých relevantných informáciách. Spoločnosť neočakáva, že interpretácie pri jej prvej aplikácii budú mať významný vplyv na účtovnú závierku, pretože Spoločnosť nepôsobí v zložitom multinárodnom daňovom prostredí.

Dlhodobé majetkové podiely v pridružených a spoločných podnikoch – Novelizácia IAS 28 (novela účinná pre ročné účtovné obdobia začínajúce 1. januára 2019 alebo neskôr). Doplnenia objasňujú, že spoločnosti účtujú o investíciách v pridružených podnikoch a spoločných podnikoch, na ktoré sa neuplatňuje metóda vlastného imania podľa IFRS 9 Finančné nástroje. Spoločnosť neočakáva, že doplnenia budú mať významný vplyv na účtovnú závierku pri ich prvej aplikácii. Doplnenia ešte neboli prijaté EÚ.

2 Významné účtovné zásady a účtovné metódy (pokračovanie)

Doplnenia k IAS 19 Zamestnanecké požitky (účinné pre ročné účtovné obdobia začínajúce 1. januára 2019 alebo neskôr). Tieto doplnenia ešte neboli prijaté EÚ. Vylepšenia k IFRS (2015 – 2017) obsahujú 4 doplnenia k štandardom. Hlavné zmeny sú:

- objasňuje sa, že spoločnosť precení svoje podiely v spoločných operáciách, ktoré mala prv v držbe, keď získa kontrolu nad podnikom podľa IFRS 3 Podnikové kombinácie;
- objasňuje sa, že spoločnosť neprecení svoje podiely v spoločných operáciách, ktoré mala prv v držbe, keď získa spoločnú kontrolu v spoločných operáciách podľa IFRS 11 Spoločné dohody;
- objasňuje sa, že spoločnosť by mala vždy účtovať o dopadoch dane z príjmu na výplatu dividend vo výkaze ziskov a strát, ostatnom komplexnom výsledku alebo vo vlastnom imaní podľa toho, kde spoločnosť pôvodne vykázala minulé transakcie alebo udalosti, ktoré generovali distribuovateľný zisk; a
- objasňuje sa, že spoločnosti by mali vylúčiť z fondov, z ktorých si spoločnosť požičiava, všeobecné pôžičky, ktoré špecificky vznikli za účelom získať kvalifikovaný majetok do tej doby, kým nie sú podstatne skompletizované všetky činnosti, ktoré sú nevyhnutné k tomu, aby sa majetok pripravil na určené použitie alebo predaj.

Spoločnosť neočakáva, že doplnenia budú mať významný vplyv na účtovnú závierku pri ich prvej aplikácii. Tieto doplnenia ešte neboli prijaté EÚ.

Doplnenia k IFRS 3 Podnikové kombinácie (Účinné pre účtovné obdobia, ktoré začínajú 1. januára 2020 alebo neskôr). Doplnenia zužujú a objasňujú definíciu podniku. Takisto umožňujú použiť zjednodušené zhodnotenie, či nadobudnutý súbor činností a majetkov predstavuje súbor majetkov alebo podnik. Spoločnosť neočakáva, že doplnenia budú mať významný vplyv na účtovnú závierku pri ich prvej aplikácii. Doplnenia ešte neboli prijaté Európskou úniou.

Doplnenia k IAS 1 Prezentácia účtovnej závierky a IAS 8 Účtovné politiky, zmeny v účtovných odhadoch a chyby (Účinné pre účtovné obdobia, ktoré začínajú 1. januára 2020 alebo neskôr). Doplnenia vysvetľujú a zjednocujú definíciu významnosti s cieľom zlepšiť konzistentnosť pri použití tohto princípu v jednotlivých IFRS štandardoch. Spoločnosť neočakáva, že doplnenia budú mať významný vplyv na účtovnú závierku pri ich prvej aplikácii. Doplnenia ešte neboli prijaté Európskou úniou.

Nové štandardy, novely štandardov a interpretácie štandardov, ktoré Skupina predčasne neaplikuje

Doplnenia k IFRS 3 Podnikové kombinácie (Účinné pre účtovné obdobia, ktoré začínajú 1. januára 2020 alebo neskôr). Doplnenia zužujú a objasňujú definíciu podniku. Takisto umožňujú použiť zjednodušené zhodnotenie, či nadobudnutý súbor činností a majetkov predstavuje súbor majetkov alebo podnik. Spoločnosť neočakáva, že doplnenia budú mať významný vplyv na účtovnú závierku pri ich prvej aplikácii.

Doplnenia k IAS 1 Prezentácia účtovnej závierky a IAS 8 Účtovné politiky, zmeny v účtovných odhadoch a chyby (Účinné pre účtovné obdobia, ktoré začínajú 1. januára 2020 alebo neskôr). Doplnenia vysvetľujú a zjednocujú definíciu významnosti s cieľom zlepšiť konzistentnosť pri použití tohto princípu v jednotlivých IFRS štandardoch. Spoločnosť neočakáva, že doplnenia budú mať významný vplyv na účtovnú závierku pri ich prvej aplikácii.

Predaj alebo vklad majetku uskutočnený medzi investorom a jeho pridruženou spoločnosťou alebo spoločným podnikom - Novela IFRS 10 a IAS 28 (účinná pre ročné obdobia začínajúce dátumom, ktorý bude stanovený IASB). Doplnenia objasňujú, že v transakciách s pridruženým podnikom alebo spoločným podnikom, zisk alebo strata sa vykážu v takom rozsahu a podľa toho, či predaný alebo vkladný majetok tvorí podnik, nasledovne:

- zisk alebo strata sa vykáže v plnej výške, ak transakcia medzi investorom a jeho pridruženým podnikom alebo spoločným podnikom zahŕňa prevod majetku alebo majetkov, ktoré tvoria podnik (bez ohľadu na to, či je umiestnený v dcérskej spoločnosti alebo nie), zatiaľ čo
- zisk alebo strata sa vykáže čiastočne, ak transakcia medzi investorom a jeho pridruženým podnikom a spoločným podnikom zahŕňa majetok, ktorý netvorí podnik, aj keď je tento majetok umiestnený v dcérskej spoločnosti.

Európska Komisia rozhodla odložiť prijatie doplnení na neurčito. V súčasnosti Spoločnosť posudzuje dopad na svoju účtovnú závierku. Kvantitatívny vplyv prijatia doplnení sa však bude môcť zhodnotiť až v tom roku, v ktorom sa doplnenia prvýkrát aplikujú, keďže ich vplyv bude závisieť až od prevodu majetku alebo podniku na pridružený podnik alebo spoločný podnik, ktorý sa uskutoční v priebehu účtovného obdobia.

Manuvia, a.s.

Poznámky ku konsolidovanej účtovnej zavierke k 31. decembru 2019
(Všetky hodnoty sú uvedené v tis. EUR, pokiaľ nie je uvedené inak)

2 Významné účtovné zásady a účtovné metódy (pokračovanie)**2.3 Konsolidácia****(i) Dcérske spoločnosti**

Dcérske spoločnosti sú subjekty (vrátane účelových subjektov, angl. special purpose entities), v ktorých má Skupina právomoc priamo alebo nepriamo riadiť ich finančné a prevádzkové zámery, čo je vo všeobecnosti spojené s vlastníctvom viac ako polovice hlasovacích práv. Existencia a vplyv potenciálnych hlasovacích práv, ktoré sú v súčasnosti uplatniteľné alebo zameniteľné, sú posudzované pri určení, či Skupina kontroluje inú spoločnosť.

Dcérske spoločnosti sa plne konsolidujú od dátumu, kedy prechádza kontrola na Skupinu. Prestávajú sa konsolidovať od dátumu, kedy táto kontrola zanikla.

Na účtovanie akvizícií dcérske spoločnosti Skupina používa metóda nákupu. Obstarávacia cena akvizície predstavuje reálnu hodnotu daného majetku, vydaných majetkových nástrojov a záväzkov, vzniknutých alebo predpokladaných k dátumu výmeny. Náklady súvisiace s akvizíciou sa účtujú priamo vo výkaze ziskov a strát. Nadobudnutý identifikovateľný majetok a prevzaté záväzky a podmienené záväzky v rámci podnikovej kombinácie sa prvotne oceňujú v reálnej hodnote k dátumu obstarania. Každý nekontrolný podiel sa prvotne ocení pomerným podielom na čistých identifikovateľných aktívach nadobúdaného subjektu.

Suma, o ktorú obstarávacia cena akvizície prevyšuje reálnu hodnotu podielu Skupiny na nadobudnutom čistom identifikovateľnom majetku sa vykazuje ako goodwill. Ak je obstarávacia cena akvizície nižšia ako reálna hodnota čistého majetku dcérskej spoločnosti, rozdiel sa vykazuje priamo vo výkaze ziskov a strát.

Vnútro skupinové transakcie, zostatky a nerealizované zisky z transakcií medzi podnikmi v Skupine sa eliminujú. Nerealizované straty sa tiež eliminujú, pokiaľ transakcie neposkytujú evidenciu zníženia hodnoty transferovaných aktív. V prípadoch, kde to bolo potrebné sa zmenili účtovné zásady dcérske spoločnosti tak, aby boli konzistentné s účtovnými zásadami Skupiny.

(ii) Podiely vlastníkov bez kontrolného vplyvu

Skupina uplatňuje politiku posudzovania transakcií s podielmi vlastníkov bez kontrolného vplyvu ako transakcie s osobami, ktoré sa nezahrňujú do Skupiny. Menšinové podiely predstavujú časť zisku alebo vlastného imania, ktoré nie sú v držbe Skupiny. Sú prezentované oddelene v súhrnnom výkaze zisku a v konsolidovanom výkaze o finančnej situácii oddelene od sumy, ktorá pripadá na vlastníkov spoločnosti.

(iii) Pridružené a spoločné podniky

Pridružené spoločnosti sú všetky subjekty, v ktorých má Skupina podstatný, no nie rozhodujúci vplyv, s čím je vo všeobecnosti spojené vlastníctvo 20 % až 50 % hlasovacích práv.

Investície do pridružených spoločností a spoločných podnikov sa účtujú metódou vlastného imania a sú prvotne vykázané v obstarávacej cene. Investície Skupiny do pridružených spoločností a spoločných podnikov zahŕňajú goodwill /znížený o kumulované straty zo zníženia hodnoty/, ktorý bol identifikovaný pri akvizícii.

Podiel Skupiny na ziskoch či stratách pridružených spoločností a spoločných podnikov vygenerovaných po akvizícii je vykázaný vo výkaze ziskov a strát, a jej podiel na iných zmenách vo vlastnom imaní po akvizícii je vykázaný ako pohyb v rezervných fondoch Skupiny. O tieto pohyby je upravená aj účtovná hodnota investície. Ak podiel Skupiny na stratách pridruženej spoločnosti a spoločných podnikov prevyšuje jej podiel na vlastnom imaní v danej spoločnosti, vrátane všetkých ostatných nezabezpečených pohľadávok, Skupina nevykazuje ďalšie straty, pokiaľ jej v mene pridruženej spoločnosti nevznikli iné záväzky a ak v mene pridruženej spoločnosti alebo spoločného podniku nerealizovala platby.

Nerealizované zisky z transakcií medzi Skupinou a jej pridruženými spoločnosťami a spoločnými podnikmi sú eliminované v miere zodpovedajúcej majetkovej účasti Skupiny v daných pridružených spoločnostiach alebo spoločných podnikoch.

Nerealizované straty sa tiež eliminujú, s výnimkou prípadov, keď transakcia poskytuje dôkaz o znížení hodnoty prevádzaného aktíva. V prípade nutnosti boli účtovné postupy pridružených spoločností a spoločných podnikov pozmenené tak, aby boli konzistentné s účtovnými postupmi Skupiny.

Manuvia, a.s.

Poznámky ku konsolidovanej účtovnej závierke k 31. decembru 2019
(Všetky hodnoty sú uvedené v tis. EUR, pokiaľ nie je uvedené inak)

2 Významné účtovné zásady a účtovné metódy (pokračovanie)**2.4 Prepočet cudzích mien****(i) Funkčná mena a mena prezentácie účtovnej závierky**

Položky zahrnuté do účtovnej závierky každého zo subjektov Skupiny sú ocenené v mene primárneho ekonomického prostredia, v ktorom daný subjekt pôsobí ("funkčná mena"). Konsolidovaná účtovná závierka je prezentovaná v eurách, ktoré sú funkčnou menou Spoločnosti a zároveň menou prezentácie účtovnej závierky Skupiny.

(ii) Transakcie a súvahové zostatky

Transakcie v cudzej mene sa prepočítavajú na funkčnú menu výmenným kurzom platným v deň transakcie. Kurzové zisky a straty z vyrovnania týchto transakcií a z prepočtu monetárneho majetku a záväzkov v cudzej mene výmenným kurzom ku koncu roka sa vykazujú vo výkaze ziskov a strát, okrem vykazovania oceňovacích rozdielov z derivátových finančných nástrojov (cash-flow hedging), ktorých efektívna časť sa vykazuje vo vlastnom imaní až do okamihu, kedy je zaistená položka vykázaná vo výkaze ziskov a strát.

(iii) Spoločnosti v Skupine

Výkaz ziskov a strát a súvaha všetkých spoločností v Skupine (z ktorých žiadna nemá funkčnú menu hyperinflačnej ekonomiky), ktorých funkčná mena nie je identická s menou, v ktorej je prezentovaná táto účtovná závierka, sú prepočítané nasledovne:

- aktíva a pasíva sú prepočítané kurzom ku dňu zostavenia príslušnej súvahy,
- vo výkaze ziskov a strát sú výnosy a náklady prepočítané priemerným výmenným kurzom za dané obdobie
- všetky vyplývajúce kurzové rozdiely sú vykázané ako samostatná zložka iného súhrnného zisku.

2.5 Dlhodobý hmotný majetok**(i) Obstarávacia cena**

Dlhodobý hmotný majetok predstavuje najmä pozemky, budovy a zariadenia. Všetok hmotný majetok je vykázaný v historických cenách znížených o oprávky, trvalé zníženie hodnoty majetku a kumulované straty zo zníženia hodnoty. Obstarávacia cena zahŕňa všetky výdavky priamo vynaložené na obstaranie majetku.

Výdavky vynaložené na obstaranie po zaradení majetku do užívania sa zahŕňajú do účtovnej hodnoty majetku alebo sa vykazujú ako samostatný majetok, iba ak je pravdepodobné, že budúce ekonomické úžitky súvisiace s majetkom budú plynúť Skupine a výška výdavkov môže byť spoľahlivo určená. Účtovná hodnota vymenenej časti majetku sa odúčtuje. Ostatné náklady na opravy a údržbu sa účtujú do výkazu ziskov a strát ako náklad v účtovnom období, v ktorom boli príslušné práce vykonané.

(ii) Odpisy

Pozemky a nedokončené investície sa neodpisujú. Odpisovať sa začína v mesiaci kedy bol dlhodobý majetok uvedený do používania. Odpisy ostatného majetku sa počítajú rovnomerne, z rozdielu medzi obstarávacou cenou a reziduálnou hodnotou počas predpokladanej doby životnosti nasledovne:

Budovy, haly, stavby	3 – 40 rokov
Stroje, prístroje	5 – 10 rokov
Dopravné prostriedky	3 – 5 rokov
Ostatný dlhodobý hmotný majetok	3 – 10 rokov

Ak je to potrebné, na konci účtovného obdobia sa preskúma a upraví zostatková hodnota a životnosť daného majetku.

Zníženie hodnoty majetku sa upraví okamžite na realizovateľnú hodnotu, pokiaľ je účtovná hodnota majetku vyššia ako jeho realizovateľná hodnota. (Poznámka č. 2.8)

Každá časť položky dlhodobého hmotného majetku, ktorej hodnota je v porovnaní s celkovou hodnotou majetku významná sa odpisuje samostatne. Spoločnosť rozdelí hodnotu pôvodne pridelenú položke dlhodobého hmotného majetku pomerne jej významným častiam a odpisuje každú časť samostatne.

2 Významné účtovné zásady a účtovné metódy (pokračovanie)

Na konci každého účtovného obdobia manažment posúdi, či existuje indikátor zníženia hodnoty majetku. Ak je majetok vyradený alebo sa zistí, že sa neočakávajú budúce ekonomické výnosy z tohto majetku, odúčtuje sa spolu s príslušnými opravkami a akékoľvek zisky alebo straty z predaja majetku sa vykážu vo výkaze ziskov a strát.

2.6 Nehmotný majetok

(i) Goodwill

Goodwill predstavuje čiastku, o ktorú náklady na akvizíciu prevyšujú reálnu hodnotu podielu Skupiny na identifikovateľnom čistom majetku nadobudnutej dcérskej alebo pridruženej spoločnosti k dátumu akvizície. Goodwill z akvizície dcérskeho a pridruženého spoločností je klasifikovaný ako nehmotný majetok. Goodwill z akvizície pridružených spoločností a spoločných podnikov je zahrnutý do „investícií do pridružených podnikov“ a „investícií do spoločných podnikov“ a je testovaný ako súčasť celkovej bilancie. Samostatne vykazovaný Goodwill sa každoročne testuje na zníženie hodnoty, a vykazuje sa v obstarávacej cene zníženej o kumulované straty zo zníženia jeho hodnoty. Straty zo zníženia hodnoty goodwillu sa nezrušia. Zisky a straty z predaja spoločnosti zahŕňajú účtovnú hodnotu goodwillu vzťahujúceho sa na predaný subjekt.

(ii) Software a ostatný nehmotný majetok

Nehmotný majetok Skupiny okrem goodwillu tvorí software. Dlhodobý nehmotný majetok sa oceňuje pri nadobudnutí obstarávacou cenou. Dlhodobý nehmotný majetok sa vykazuje ak je pravdepodobné, že budúce ekonomické úžitky súvisiace s majetkom budú plynúť Skupine a obstarávacia cena môže byť spoľahlivo určená. Pri následnom ocenení je dlhodobý nehmotný majetok vykázaný v obstarávacích cenách znížených o odpisy a kumulované straty zo zníženia hodnoty. Dlhodobý nehmotný majetok sa odpisuje rovnomerne počas doby životnosti, ktorá nepresahuje dobu 5 rokov. Odpisovať sa začína v mesiaci, v ktorom bol dlhodobý majetok uvedený do používania.

(iii) Neamortizovaný nehmotný majetok

Neamortizovaný nehmotný majetok (Customer contracts) nadobudnutý akvizíciou podniku je vykázaný vo fair value v čase akvizície. Skupina každoročne v intervale 12 mesiacov tento majetok testuje na zníženie hodnoty podľa IAS 36 Zníženie hodnoty majetku.

2.7 Pokles hodnoty nefinančného majetku

Majetok, ktorý má neurčitú dobu použiteľnosti, napr. Goodwill, sa neodpisujú, avšak testuje sa na zníženie hodnoty. Majetok, ktorý sa odpisuje, sa pravidelne prehodnocuje na zníženie jeho hodnoty vždy, keď udalosti alebo zmeny v okolnostiach naznačujú, že účtovná hodnota majetku nemusí byť spätne získateľná. Strata zo zníženia hodnoty sa vykazuje v sume, o ktorú účtovná hodnota majetku prevyšuje jeho realizovateľnú hodnotu. Realizovateľná hodnota predstavuje reálnu hodnotu zníženú o náklady na prípadný predaj alebo úžitkovú hodnotu, podľa toho, ktorá je vyššia. Pre účely stanovenia zníženia hodnoty sa majetok zaradí do skupín podľa najnižších úrovní, pre ktoré existujú samostatné peňažné toky (jednotky generujúce peňažné prostriedky). Majetok, okrem goodwillu, u ktorého došlo k zníženiu hodnoty, sa k súvahovému dňu posudzuje, či nie je možné zníženie hodnoty zrušiť.

2.8 Investície do nehnuteľností

Investície do nehnuteľností predstavujú nehnuteľnosti vo vlastníctve Skupiny, ktoré však nie sú využívané Skupinou a sú držané za účelom získania dlhodobých výnosov z prenájmu alebo kapitálového zhodnotenia.

Investície do nehnuteľností sú vykázané v ich reálnej hodnote, ktorá predstavuje cenu dosiahnuteľnú na voľnom trhu, určenú na ročnej báze nezávislými znalcami. Reálna hodnota je založená na cenách na aktívnom trhu, ktoré sa v prípade potreby upravujú o rozdiely v charaktere, umiestnení alebo stave konkrétneho aktíva. Ak tieto informácie nie sú k dispozícii, použije Skupina alternatívne metódy ocenenia, ako napr. súčasné ceny na menej aktívnych trhoch alebo metódu diskontovaných peňažných tokov. Tieto ocenenia sa každoročne posudzujú nezávislým znalcom. Zmeny v reálnej hodnote sa vykazujú vo výkaze ziskov a strát v rámci finančných výnosov a nákladov.

Investície do nehnuteľností vo výstavbe sú prvotne vykázané v historických obstarávacích cenách a následne sú precenené na reálnu hodnotu. Náklady zahŕňajú všetky vykonané práce, náklady na zamestnancov, ktorí sú priamo spojení s technickým dozorom, riadenie projektov, kapitalizované nákladové úroky a úroky k dátumu dokončenia.

2 Významné účtovné zásady a účtovné metódy (pokračovanie)

Transakčné náklady ako agentské, právne a účtovné poplatky a dane z prechodu a prevodu nehnuteľností nie sú odpočítané pre účely ocenenia investícií do nehnuteľností v týchto finančných výkazoch bez ohľadu na to či sú alebo nie sú súčasťou popísaného ocenenia. Drobné opravy a náklady na údržbu sú vykázané vo výkaze ziskov a strát podľa obdobia ku ktorému časovo prináležia. Ak investície do nehnuteľností začne užívať vlastník, tieto sú následne preklasifikované do dlhodobého hmotného majetku a účtovná hodnota ku dnu reklasifikácie sa stáva náhradou obstarávacích nákladov a následne je tato hodnota odpisovaná.

Investície do nehnuteľností sa začleňujú do kategórií investície do nehnuteľností v užívaní, neobsadené investície do nehnuteľností, investície do nehnuteľností vo výstavbe podľa stupňa dokončenia individuálnej nehnuteľnosti a priestoru na prenájom (budova ktorá je dokončená a aspoň na 50% prenajatá sa klasifikuje ako investície do nehnuteľností v užívaní). Skupina vykazuje hodnotu investícií do týchto segmentov nehnuteľností na základe účelu využívania nájomcami: kancelárske priestory, retail, priemysel/logistika.

2.9 Finančné investície

(i) Pôžičky a pohľadávky

Pôžičky a pohľadávky predstavujú nederivátový finančný majetok s pevnými alebo stanoviteľnými termínmi splátok, ktorý nie je kótovaný na aktívnom trhu. Pôžičky a pohľadávky sú zahrnuté do krátkodobého majetku, s výnimkou keď ich splatnosť presahuje obdobie 12 mesiacov od súvahového dňa. V tomto prípade sú klasifikované ako dlhodobý majetok. Pôžičky a pohľadávky sú klasifikované ako pohľadávky z obchodného styku a ostatné pohľadávky (Poznámka 2.12).

Kúpa a predaj finančných investícií sa účtovne zachytí v deň dojednania nákupu, teda v deň, kedy sa Skupina zaviazala daný majetok kúpiť alebo predať. Finančný majetok sa prvotne vykazuje v reálnej hodnote zvýšenej o transakčné náklady na všetok finančný majetok, okrem kategórie finančného majetku účtovaného v reálnej hodnote cez výkaz ziskov a strát. Finančný majetok účtovaný v reálnej hodnote cez výkaz ziskov a strát je prvotne vykázaný v reálnej hodnote a transakčné náklady sa zaučtujú priamo do nákladov. Finančný majetok je Skupinou odúčtovaný, keď vypršia práva na peňažné toky, alebo keď bolo toto právo prevedené a Skupina previedla v zásade všetky riziká a potenciálne zisky spojené s vlastníctvom.

Finančný majetok v reálnej hodnote cez výkaz ziskov a strát sa následne vykazuje v reálnej hodnote. Pôžičky a pohľadávky sa vykazujú v účtovnej hodnote zistenej metódou efektívnej úrokovej miery. Realizované a nerealizované zisky a straty zo zmeny reálnej hodnoty 'finančného majetku v reálnej hodnote cez výkaz ziskov a strát' sú vykázané vo výkaze ziskov a strát 'ostatné (straty) / zisky' v období, v ktorom vznikli.

Skupina prehodnocuje k súvahovému dňu, či existujú indikátory, že finančný majetok alebo skupina finančného majetku je znehodnotená. Testovanie zníženia hodnoty pohľadávok je popísané v Poznámke 2.12.

2.10 Vzájomné započítavanie finančných nástrojov

Finančný majetok a finančné záväzky sa započítavajú a výsledná hodnota sa vykazuje v súvahe vtedy, ak existuje právne vymáhateľné právo na vzájomné započítavanie a ak existuje snaha vyrovnania v netto hodnotách, alebo realizovateľnosť aktív a vyrovnanie záväzkov súčasne.

2.11 Zásoby

Zásoby sa oceňujú buď v obstarávacej cene alebo čistej realizovateľnej hodnote, podľa toho, ktorá z nich je nižšia. Obstarávacia cena sa stanoví na základe metódy first-in, first-out (FIFO). Obstarávacia cena zahŕňa všetky náklady súvisiace s obstaraním, ako napríklad clo, prepravu, poisťné a pod.

Hotové výrobky a nedokončená výroba sa oceňujú vlastnými nákladmi. Vlastné náklady sú priame náklady (priamy materiál, priame mzdy a ostatné priame náklady) a časť nepriamych nákladov bezprostredne súvisiacich s vytvorením zásob vlastnou činnosťou (výrobná réžia). Súčasťou vlastných nákladov nie sú úroky z cudzích zdrojov. Čistá realizovateľná hodnota predstavuje odhad predajnej ceny za bežných obchodných podmienok, zníženej o náklady na predaj.

2 Významné účtovné zásady a účtovné metódy (pokračovanie)

2.12 Pohľadávky z obchodného styku a ostatné pohľadávky

Pohľadávky z obchodného styku sa prvotne vykazujú v ich reálnej hodnote a následne je táto hodnota upravená o časové rozlíšenie úrokov metódou efektívnej úrokovej miery a o opravnú položku ak je ich hodnota znížená. Opravná položka na pokles hodnoty pohľadávok z obchodného styku sa tvorí vtedy, keď existuje objektívny dôkaz, že Skupina nebude schopná vymôcť všetky splatné sumy podľa pôvodných podmienok splatnosti. Významné finančné problémy dlžníka, pravdepodobnosť, že na dlžníka bude vyhlásené konkurzné konanie alebo finančná reštrukturalizácia a oneskorenie v platbách či neplatenie po dobu 180 dní po splatnosti, sa považujú za indikátory poklesu hodnoty pohľadávok. Výška opravnej položky predstavuje rozdiel medzi účtovnou hodnotou majetku a súčasnou hodnotou odhadovaných budúcich peňažných tokov diskontovaných efektívnou úrokovou sadzbou. Suma opravnej položky sa zaúčtuje do výkazu ziskov a strát ako prevádzkový náklad.

2.13 Peňažné prostriedky a peňažné ekvivalenty

Peňažné prostriedky a peňažné ekvivalenty zahŕňajú peňažnú hotovosť, netermínované vklady v bankách, iné krátkodobé vysoko likvidné investície s pôvodnou dobou splatnosti neprevyšujúcou tri mesiace a kontokorentný úver. Kontokorentný úver je v súvahe vykázaný v krátkodobých záväzkoch v úveroch.

2.14 Základné imanie

Kmeňové akcie sú vykázané vo vlastnom imaní.

Priame náklady na vydanie nových akcií sú vo vlastnom imaní vykázané ako zníženie jeho prírastku (po zohľadnení efektu zdanenia).

2.15 Záväzky z obchodného styku a iné záväzky

Záväzky z obchodného styku sa časovo rozlišujú v čase, kedy protistrana splnila svoj záväzok zo zmluvy a sú zaúčtované vo výške nákladov odúročených použitím metódy efektívnej úrokovej miery.

2.16 Úvery a pôžičky

Úvery sa pri ich prvotnom zaúčtovaní ocenia ich reálnou hodnotou zníženou o náklady na transakciu. V nasledujúcich obdobiach sa pôžičky vykazujú v tejto hodnote upravenej o časové rozlíšenie rozdielu medzi hodnotou prostriedkov získaných čerpaním pôžičky (po odpočítaní súvisiacich transakčných nákladov) a nominálnou hodnotou istiny vo výkaze ziskov a strát počas celého obdobia s použitím metódy efektívnej úrokovej miery.

Pôžičky sa klasifikujú ako krátkodobé záväzky ak Skupina nemá bezpodmienečné právo odložiť vyrovnanie záväzku po dobu minimálne 12 mesiacov od dátumu súvahy.

2.17 Dane

(i) Daň z príjmov

Daň z príjmov je pre účely konsolidovanej účtovnej závierky vypočítaná v súlade s platnou legislatívou krajín, v ktorých sídli Spoločnosť a jej dcérske spoločnosti, resp. ak sa za platnú môže považovať ku dňu, ku ktorému sa zostavuje účtovná závierka. Celková daň z príjmu zahŕňa bežnú daň z príjmov a odloženú daň a je vykázaná v konsolidovanom výkaze ziskov a strát, okrem transakcií účtovaných do vlastného imania v rovnakom období. Vedenie Spoločností pravidelne hodnotí informácie v daňovom priznaní so zreteľom na daňové zákony. Ak je to potrebné, na základe očakávaní vedenie vytvorí rezervy na dane, ktoré sa majú zaplatiť daňovému úradu. Ostatné dane, iné ako daň z príjmu, sú vykázané v prevádzkových nákladoch.

(ii) Odložená daň z príjmov

Odložená daň z príjmov sa v účtovnej závierke účtuje súvahovou záväzkovou metódou, na základe prechodných rozdielov medzi daňovou hodnotou majetku a záväzkov a ich účtovnou hodnotou v účtovnej závierke. O odloženej dani sa neúčtuje, ak sa týka prvotného účtovania o majetku alebo záväzku v súvislosti s transakciou, ktorá nie je obstaraním iného podniku, ak v čase transakcie nie je ovplyvnený účtovný ani daňový zisk alebo strata.

2 Významné účtovné zásady a účtovné metódy (pokračovanie)

Odložená daň sa vypočíta použitím sadzby podľa schválených alebo takmer schválených daňových predpisov, ktorá bude platná v čase realizácie odloženej daňovej pohľadávky alebo vysporiadania odloženého daňového záväzku.

Odložené daňové pohľadávky sa zaučtujú v rozsahu ich realizovateľnosti, t.j. ak je pravdepodobné že dočasné rozdiely budú uplatnené voči dosiahnutému zdaniteľnému zisku.

Odložená daň z príjmov sa účtuje pri prechodných rozdieloch vyplývajúcich z investícií do dcérskych spoločností, pridružených spoločností a spoločných podnikov s výnimkou prípadov, keď je načasovanie realizácie dočasných rozdielov kontrolované Skupinou a je pravdepodobné, že dočasné rozdiely nebudú realizované v dohľadnej budúcnosti. Dividendový výnos nie je v Slovenskej republike predmetom zdanenia.

Skupina si započítava odložené daňové pohľadávky s odloženými daňovými záväzkami, ak má Skupina právne vymožitelné právo ich započítať, a ak sa týkajú daní z príjmov vyberaných tým istým daňovým úradom

2.18 Zamestnanecké požitky

(i) Penzijné plány so stanovenými príspevkami

Pri programoch so stanovenými príspevkami sa uhrádzajú fixné príspevky samostatnému subjektu, ktoré zaučtuje v čase vzniku záväzku zaplatiť príspevok do výkazu ziskov a strát do položky Personálne náklady. Ide o povinné sociálne poistenie, ktoré Skupina platí Sociálnej poisťovni alebo súkromným dôchodkovým fondom na základe príslušných právnych predpisov. Skupina nemá zákonnú ani inú (implicitnú) povinnosť platiť ďalšie príspevky, ak príslušné fondy nebudú mať dostatok aktív na vyplatenie plnení všetkým zamestnancom za ich odpracovaný čas v bežnom a minulých obdobiach.

V prípade programov so stanovenými príspevkami Skupina nemá po zaplatení príspevku žiaden ďalší záväzok. Príspevky sa vykazujú ako výdavok súvisiaci so zamestnaneckými požitkami v čase vzniku záväzku a v časovej a vecnej súvislosti s dobou odpracovanou zamestnancom. Preddavky na stanovené príspevky sú vykázané ako aktíva v súvahe a je možné ich refundovať alebo ich možno použiť na redukciiu budúcich platieb.

2.19 Rezervy

Rezervy sa vykazujú, ak má Skupina súčasný zmluvný alebo mimozmluvný záväzok previesť ekonomické úžitky ako dôsledok minulých udalostí, pričom je pravdepodobné, že takýto prevod bude potrebný na vyrovnanie týchto záväzkov a zároveň je možné vykonať spoľahlivý odhad výšky týchto záväzkov. Na budúce prevádzkové straty sa nevytvárajú žiadne rezervy.

Keď Skupina predpokladá, že rezerva bude v budúcnosti refundovaná, napríklad v rámci poistnej zmluvy, budúci príjem je vykázaný ako jednotlivé aktívum, ale len v prípade, že takáto náhrada je takmer istá. Náklady súvisiace s tvorbou rezerv sú vykázané vo výkaze ziskov a strát bez prijatej úhrady.

Ak existuje viacero podobných záväzkov, pravdepodobnosť, že bude potrebný výdavok na ich úhradu, sa určuje posúdením skupiny záväzkov ako celku. Rezerva sa vykazuje aj vtedy, ak pravdepodobnosť výdavkov vzhľadom na niektorú z položiek zahrnutých v tej istej skupine záväzkov je malá.

Rezervy sa oceňujú súčasnou hodnotou výdavkov očakávaných na uhradenie záväzku pri použití sadzby pred zdanením, ktorá odráža aktuálny trhový odhad časovej hodnoty peňazí a rizik špecifických pre záväzok. Zvýšenie rezervy v dôsledku plynutia času sa vykazuje ako nákladový úrok.

2.20 Vykazovanie výnosov

Výnosy predstavujú reálnu hodnotu prijatej odmeny alebo pohľadávky za predaj výrobkov bez zliav, vrátení tovarov a dane z pridanej hodnoty.

Skupina účtuje o výnosoch, keď je možné spoľahlivo určiť ich výšku, keď je pravdepodobné, že v ich dôsledku budú plynúť pre Skupinu ekonomické úžitky a boli splnené špecifické kritériá, ktoré sú popísané nižšie. Výšku výnosu nie je možné spoľahlivo určiť, ak nie sú splnené všetky podmienky súvisiace s predajom.

Pri svojich odhadoch vychádza Skupina z výsledkov dosiahnutých v minulosti pri zohľadnení typu zákazníka, transakcie a podmienok konkrétnej zmeny.

Manuvia, a.s.

Poznámky ku konsolidovanej účtovnej závierke k 31. decembru 2019

(Všetky hodnoty sú uvedené v tis. EUR, pokiaľ nie je uvedené inak)

2 Významné účtovné zásady a účtovné metódy (pokračovanie)**(i) Výnosy z predaja vlastnej výroby a tovaru**

Výnosy z predaja vlastnej výroby a tovaru sú vykázané, ak Skupina previedla podstatné riziká a výhody vlastníckeho práva na kupujúceho a neponechala si ani pokračujúcu zainteresovanosť manažmentu ani efektívnu kontrolu nad predanou vlastnou výrobou a tovarom.

(ii) Výnosy z predaja služieb

Výnosy z predaja služieb sú zaučtované v období, kedy boli služby poskytnuté s ohľadom na stav rozpracovanosti danej služby. Tento stav rozpracovanosti je spoľahlivo zistený na základe pomeru skutočne poskytnutých služieb a celkového rozsahu dohodnutých služieb.

(iii) Úrokové výnosy a náklady

Úrokové výnosy a náklady sú účtované vo výkaze ziskov a strát za všetky dlhové nástroje použitím efektívnej úrokovej miery.

Táto metóda časovo rozlišuje všetky poplatky zaplatené alebo prijaté medzi zmluvnými stranami, ktoré sú integrálnou súčasťou efektívnej úrokovej miery, transakčné náklady a všetky ostatné prémie alebo diskonty.

(iv) Výnosy z dividend a podielov na zisku

Výnosy z dividend a podielov na zisku sa zaučtujú v čase vzniku práva vlastníka na prijatie platby.

2.21 Leasing

Leasing, pri ktorom významnú časť rizika a výhod vyplývajúcich z vlastníctva nesie prenajímateľ, je klasifikovaný ako operatívny leasing. Platby uskutočnené v rámci operatívneho leasingu (znížené o zvýhodnenia poskytnuté prenajímateľom) sa účtujú do výkazu ziskov a strát rovnomerne po celú dobu trvania leasingu.

Leasing, pri ktorom Skupina preberá všetky riziká a úžitky spojené s vlastníctvom, je klasifikovaný ako finančný leasing. Vykazuje sa v reálnej hodnote ku dňu obstarania, alebo v súčasnej hodnote minimálnych leasingových splátok v prípade, že je nižšia.

Každá platba nájomného je alokovaná medzi splátku istiny a finančné náklady. Záväzky z prenájmu, po odpočítaní finančných nákladov, sú súčasťou dlhodobých záväzkov. Nákladové úroky sa účtujú do výkazu ziskov a strát počas doby leasingu tak, aby bola zaistená konštantná úroková miera zostatku záväzku za každé obdobie. Majetok obstaraný na základe finančného leasingu sa odpisuje počas doby životnosti majetku alebo počas doby leasingu, podľa toho ktorá doba je kratšia.

2.22 Výplata dividend

Výplata dividend akcionárom Spoločnosti sa vykazuje v účtovnej závierke Skupiny ako záväzok v období, kedy ich schválili akcionári Spoločnosti. Dividendy sa vyplácajú zo zisku vykazaného podľa slovenských účtovných predpisov.

3 Riadenie finančného rizika

Faktory finančného rizika

Činnosť Skupiny je vystavená celému radu finančných rizík: trhové riziko (vrátane rizika úrokovej sadzby ovplyvňujúceho peňažné toky), úverového rizika a rizika likvidity. Celková stratégia riadenia rizík Skupiny sa snaží minimalizovať potenciálne negatívne dopady na finančnú výkonnosť Skupiny.

(i) Úverové riziko súvisiace s pohľadávkami

Úverové riziko sa vzťahuje na riziko straty, keď si dlžník alebo protistrana nebude môcť splniť svoje finančné záväzky v plnej výške. Úverové riziko Skupiny vzniká hlavne v súvislosti s poskytnutím služieb personálneho lízingu pre firemných odberateľov. Žiaden z týchto odberateľov, či už jednotlivu alebo spoločne, z hľadiska objemu a solventnosti, nepredstavuje významné riziko nesplatenia pohľadávok v zmysle platnej politiky riadenia rizika. Skupina má zavedené postupy, ktoré zabezpečujú, aby sa služby predávali firemným odberateľom s dobrou úverovou históriou a aby sa nepresiahol prijateľný limit úverovej angažovanosti.

(ii) Trhové riziko

Riziko úrokovej sadzby ovplyvňujúce peňažné toky

Skupina je vystavená riziku zmeny úrokovej sadzby v dôsledku pôžičiek. Pôžičky s pohyblivou úrokovou sadzbou vystavujú Skupinu riziku variability peňažných tokov. Pôžičky s pevnou úrokovou sadzbou vystavujú Skupinu riziku zmeny reálnej hodnoty.

Skupina dynamicky analyzuje vystavenie sa úrokovému riziku. Simulujú sa rôzne scenáre s prihliadnutím na refinancovanie, obnovenie existujúcej pozície, alternatívne financovanie a zabezpečovanie. Na základe týchto scenárov, Skupina vyčíslí vplyv na zisk a stratu zo zmien úrokových sadzieb. Pre každú simuláciu a pre všetky meny je stanovená rovnaká zmena úrokových sadzieb. Tieto scenáre pôsobia iba na záväzky, ktoré predstavujú hlavné úročené pozície.

Menové riziko

Skupina podniká na medzinárodnom trhu a je vystavená menovému riziku z rôznych mien, predovšetkým s ohľadom na zmeny českej koruny („CZK“). Menové riziko vzniká z budúcich obchodných transakcií, aktív a pasív zo zahraničných operácií.

Skupina nadobudla subjekty podnikajúce v zahraničí, ktorých čisté aktíva sú vystavené riziku prepočtu cudzích mien. Toto menové riziko vyplývajúce z čistých aktív Skupiny je riadené predovšetkým prostredníctvom pôžičiek denominovaných v príslušných cudzích menách.

(iii) Riziko likvidity

Cash-flow projekcie sú uskutočňované v jednotlivých prevádzkových jednotkách Skupiny a sú agregované skupinovými financiami. Skupinové financie monitorujú rolovanie predpovedí požiadaviek na likviditu Skupiny s cieľom zaistiť dostatok peňažných prostriedkov na plnenie prevádzkových potrieb pri udržaní dostatočného množstva nevyčerpaných úverových príslubov v čase tak, aby Skupina neprekročila limity požičiavania alebo úverové podmienky (kde je to aplikovateľné) na ľubovoľnom cudzom financovaní. Finančné predpovede berú do úvahy skupinový dlhový finančný plán, súlad s úverovými podmienkami, súlad s interne stanovenými cieľmi súvahových ukazovateľov a ak je aplikovateľné s externými regulátormi alebo zákonnými požiadavkami – napr. menové reštrikcie.

Manuvia, a.s.

Poznámky ku konsolidovanej účtovnej zavierke k 31. decembru 2019

*(Všetky hodnoty sú uvedené v tis. EUR, pokiaľ nie je uvedené inak)***Riadenie kapitálového rizika**

Cieľom skupiny pri riadení kapitálového rizika je zabezpečiť schopnosť Skupiny pokračovať vo svojich činnostiach, návratnosť kapitálu pre akcionárov, úžitok pre ostatných majiteľov podielov a udržať optimálnu štruktúru kapitálu pri znížení nákladov.

Aby Skupina mohla udržať alebo upraviť štruktúru kapitálu, môže upraviť výšku vyplácaných dividend, vrátiť kapitál akcionárom, vydať nové akcie alebo predať majetok s cieľom znížiť dlh.

Tak ako iné spoločnosti v sektore, aj Skupina monitoruje kapitál na základe dlhového pomeru. Tento pomer sa vypočíta ako pomer čistého dlhu a celkového kapitálu. Čistý dlh sa vypočíta ako celkové úvery (vrátane 'krátkodobých a dlhodobých pôžičiek' vykázanych v konsolidovanej súvahe) znížené o peňažné prostriedky a peňažné ekvivalenty. Celkový kapitál sa vypočíta ako vlastné imanie vykazané v konsolidovanej súvahe plus čistý dlh.

Ukazovatele dlhu k 31. decembru 2019 a k 31. decembru 2018 boli nasledujúce:

	2019	2018
Celkové úvery, netto (Poznámka č. 13)	22 019	12 128
Mínus: peňažné prostriedky a peňažné ekvivalenty (Poznámka č. 10)	4 473	1 882
Čistý dlh	17 546	10 246
Vlastné imanie spolu	12 951	27 567
Celkový kapitál	30 497	37 813
Ukazovateľ dlhu (gearing ratio)	57,53%	27,10%

4 Významné účtovné úsudky, predpoklady a odhady

Skupina vykonáva odhady a používa predpoklady, ktoré ovplyvňujú vykazované sumy majetku a záväzkov počas nasledujúceho finančného roka. Odhady a posúdenia sa priebežne prehodnocujú a vychádzajú zo skúseností vedenia ako aj z iných faktorov, vrátane očakávaní budúcich udalostí, ktoré je možné objektívne predpokladať za daných okolností. Zostavenie účtovnej zvierky v súlade s IFRS vyžaduje uplatňovanie určitých kritických odhadov, ktoré robí vedenie a taktiež určité úsudky v rámci aplikovania účtovných postupov. Úsudky, ktoré majú najvýznamnejší dopad na sumy vykazané v účtovnej zvierke a odhady, v dôsledku ktorých by mohlo byť potrebné vykonať významné úpravy účtovných hodnôt majetku a záväzkov v budúcom účtovnom roku, zahŕňajú:

(i) Odložená daňová pohľadávka

Odložená daňová pohľadávka sa v súvislosti s daňovými stratami a odpočítateľnými dočasnými rozdielmi vykazuje v rozsahu, v ktorom bude pravdepodobne k dispozícii zdaniteľný zisk, z ktorého bude možné umoriť straty. Úsudok je potrebný na stanovenie výšky odložených daňových aktív, ktoré možno vykázat na základe pravdepodobného časovania a úrovne budúceho zdaniteľného zisku, spolu so stratégiami budúceho daňového plánovania.

(ii) Daňová legislatíva

Slovenské daňové zákony nemajú jednoznačnú interpretáciu. (Poznámka č. 20)

(iii) Goodwill

Goodwill je ročne testovaný na zníženie hodnoty, ak udalosti alebo zmeny v okolnostiach naznačujú, že jeho účtovná hodnota môže byť znížená. Pre účtovné obdobie 2019 a 2018 spätne ziskateľná hodnota jednotky generujúcej peňažné toky bola určená na základe kalkulácie úžitkovej hodnoty, ktorá vyžaduje použitie predpokladov. Skupina na prepočet využíva model na testovanie znehodnotenia, s využitím 5 ročnej projekcie peňažných tokov, odsúhlasený vyšším manažmentom. Peňažné toky sú po piatich rokoch extrapolované použitím odhadovaných rastových mier. Tieto miery sú aproximované rastovým mierami prislúchajúcimi odvetviu, v ktorom jednotka generujúca peňažné toky operuje.

Manuvia, a.s.

Poznámky ku konsolidovanej účtovnej zavierke k 31. decembru 2019

(Všetky hodnoty sú uvedené v tis. EUR, pokiaľ nie je uvedené inak)

5 Dlhodobý hmotný majetok

Názov	Obstarávaný majetok vrátane preddavkov	Pozemky, budovy a infraštruktúra	Stroje, zariadenia motorové vozidlá	Inventár	Spolu
1. január 2019					
Obstarávacia cena	-	-	1 300	-	1 300
Oprávky	-	-	-785	-	-785
Zostatková hodnota	-	-	515	-	515
Stav na začiatku obdobia	-	-	515	-	515
Akvízia dcérskej spoločnosti	-	4 667	288	-	4 955
Prírastky	92	-	105	-	197
Úbytky	-92	-4 573	-160	-	-4 825
Transfer	-	-	-	-	-
Odpisy (Poznámka č. 17)	-	-94	-236	-	-330
Stav na konci obdobia	-	-	512	-	512
31. December 2019					
Obstarávacia cena	-	-	1 145	-	1 145
Oprávky	-	-	-633	-	-633
Zostatková hodnota	-	-	512	-	512

Názov	Obstarávaný majetok vrátane preddavkov	Pozemky, budovy a infraštruktúra	Stroje, zariadenia motorové vozidlá	Inventár	Spolu
1. január 2018					
Obstarávacia cena	82	915	503	138	1 638
Oprávky	-	-915	-394	-138	-1 447
Zostatková hodnota	82	-	109	-	191
Stav na začiatku obdobia	82	-	109	-	191
Akvízia dcérskej spoločnosti	10	-	412	-	422
Prírastky	243	-	1 112	-	1 355
Úbytky	-335	-	-834	-	-1 169
Transfer	-	-	-	-	-
Odpisy (Poznámka č. 17)	-	-	-284	-	-284
Stav na konci obdobia	-	-	515	-	515
31. December 2018					
Obstarávacia cena	-	-	1 300	-	1 300
Oprávky	-	-	-785	-	-785
Zostatková hodnota	-	-	515	-	515

Manuvia, a.s.

Poznámky ku konsolidovanej účtovnej závierke k 31. decembru 2019

(Všetky hodnoty sú uvedené v tis. EUR, pokiaľ nie je uvedené inak)

6 Nehmotný majetok

	Software	Iný nehmotný majetok	Goodwill	Neamortizovaný nehmotný majetok	Spolu
1. január 2019					
Obstarávacia cena	840	179	15 688	19 439	36 146
Oprávky	-766	-51	-	-	-817
Zostatková hodnota	74	128	15 688	19 439	35 329
Stav na začiatku obdobia	74	128	15 688	19 439	35 329
Akvízia dcérskej spoločnosti	3	-	18 312	-	18 315
Obstaranie nehmotného majetku	502	13	-	-	515
Úbytky	-	-16	-	-	-16
Precenenie nehmotného majetku (kmeň kontraktov)	-	-	-	-10 099	-10 099
Zníženie hodnoty nehmotného majetku *	-	-	-18 800	-	-18 800
Amortizácia (Poznámka č. 17)	-37	-4	-	-	-41
Stav na konci obdobia	542	121	15 200	9 340	25 203
31. december 2019					
Obstarávacia cena	1 377	165	34 000	9 340	44 882
Oprávky	-835	-44	-18 800	-	-19 679
Zostatková hodnota	542	121	15 200	9 340	25 203

*V roku 2019, na základe výhľadu budúcich výnosov z personálneho lízingu, Spoločnosť znížila hodnotu goodwillu získaného pri akvizíciách vo výške 18 800 tis. EUR.

	Software	Iný nehmotný majetok	Goodwill	Neamortizovaný nehmotný majetok	Spolu
1. január 2018					
Obstarávacia cena	830	179	3 039	18 778	22 826
Oprávky	-594	-48	-	-	-642
Zostatková hodnota	236	131	3 039	18 778	22 184
Stav na začiatku obdobia	236	131	3 039	18 778	22 184
Akvízia dcérskej spoločnosti	33	-	12 649	-	12 682
Obstaranie nehmotného majetku	59	-	-	-	59
Úbytky	-75	-	-	-108	-183
Precenenie nehmotného majetku	-	-	-	769	769
Amortizácia (Poznámka č. 17)	-179	-3	-	-	-182
Stav na konci obdobia	74	128	15 688	19 439	35 329
31. december 2018					
Obstarávacia cena	840	179	15 688	19 439	36 146
Oprávky	-766	-51	-	-	-817
Zostatková hodnota	74	128	15 688	19 439	35 329

Goodwill vo výške 314 tis. EUR z akvizície spoločnosti Wincott CZ, s.r.o. uskutočnenej v roku 2011 predstavoval sumu, o ktorú cena obstarania (8 tis. EUR) prevyšovala reálnu hodnotu čistého identifikovateľného majetku a záväzkov a podmienených záväzkov obstaranej dcérskej spoločnosti (-305 tis. EUR). Spoločnosť v roku 2019 znížila hodnotu goodwillu vo výške 314 tis. EUR.

Manuvia, a.s.

Poznámky ku konsolidovanej účtovnej zavierke k 31. decembru 2019
(Všetky hodnoty sú uvedené v tis. EUR, pokiaľ nie je uvedené inak)

6 Nehmotný majetok (pokračovanie)

Goodwill vo výške 72 tis. EUR z akvizície spoločnosti Manuvia Double you, s.r.o. uskutočnenej v roku 2012 predstavoval sumu, o ktorú cena obstarania (8 tis. EUR) prevyšovala reálnu hodnotu čistého identifikovateľného majetku a záväzkov a podmienených záväzkov obstaranej dcérskej spoločnosti (-64 tis. EUR). Spoločnosť v roku 2019 znížila hodnotu goodwillu vo výške 72 tis. EUR.

Goodwill vo výške 386 tis. EUR z akvizície spoločnosti Manuvia Slovakia s. r. o. uskutočnenej v roku 2017 predstavoval sumu, o ktorú cena obstarania (722 tis. EUR) prevyšovala reálnu hodnotu čistého identifikovateľného majetku a záväzkov a podmienených záväzkov obstaranej dcérskej spoločnosti (336 tis. EUR).

Goodwill vo výške 2 267 tis. EUR z akvizície spoločnosti Manuvia Czech s.r.o. uskutočnenej v roku 2017 predstavoval sumu, o ktorú cena obstarania (3 071 tis. EUR) prevyšovala reálnu hodnotu čistého identifikovateľného majetku a záväzkov a podmienených záväzkov obstaranej dcérskej spoločnosti (804 tis. EUR). V roku 2019 sa navýšil goodwill z akvizície o cenu obstarania 5%-né podielu na základnom imaní spoločnosti vo výške 61 tis. EUR. Goodwill z akvizície je spolu vo výške 2 329 EUR. Spoločnosť v roku 2019 znížila hodnotu goodwillu vo výške 1 082 tis. EUR.

Goodwill vo výške 53 tis. EUR z akvizície spoločnosti Manuvia Job s. r. o. uskutočnenej v roku 2017 predstavoval sumu, o ktorú cena obstarania (58 tis. EUR) prevyšovala reálnu hodnotu čistého identifikovateľného majetku a záväzkov a podmienených záväzkov obstaranej dcérskej spoločnosti (5 tis. EUR).

Goodwill vo výške 7 tis. EUR z akvizície spoločnosti Manuvia Quality s. r. o. uskutočnenej v roku 2018 predstavoval sumu, o ktorú cena obstarania (14 tis. EUR) prevyšovala reálnu hodnotu čistého identifikovateľného majetku a záväzkov a podmienených záväzkov obstaranej dcérskej spoločnosti (7 tis. EUR).

Goodwill vo výške 6 260 tis. EUR z akvizície spoločnosti Manuvia People CZ a.s. uskutočnenej v roku 2018 predstavoval sumu, o ktorú cena obstarania (2 414 tis. EUR) prevyšovala reálnu hodnotu čistého identifikovateľného majetku a záväzkov a podmienených záväzkov obstaranej dcérskej spoločnosti (-3 846 tis. EUR). V roku 2019 sa navýšila cena obstarania o 1 467 tis. EUR. Goodwill z akvizície je spolu vo výške 7 727 tis. EUR. Spoločnosť v roku 2019 znížila hodnotu goodwillu vo výške 2 829 tis. EUR.

Goodwill vo výške 1 128 tis. EUR z akvizície spoločnosti Manuvia CZ Alpha s.r.o. uskutočnenej v roku 2018 predstavoval sumu, o ktorú cena obstarania (1 131 tis. EUR) prevyšovala reálnu hodnotu čistého identifikovateľného majetku a záväzkov a podmienených záväzkov obstaranej dcérskej spoločnosti (3 tis. EUR). V roku 2019 sa navýšila cena obstarania o 275 tis. EUR. Goodwill z akvizície je spolu vo výške 1 403 tis. EUR. Spoločnosť v roku 2019 znížila hodnotu goodwillu vo výške 1 403 tis. EUR.

Goodwill vo výške 1 424 tis. EUR z akvizície spoločnosti Manuvia CZ Beta s.r.o. uskutočnenej v roku 2018 predstavoval sumu, o ktorú cena obstarania (1 427 tis. EUR) prevyšovala reálnu hodnotu čistého identifikovateľného majetku a záväzkov a podmienených záväzkov obstaranej dcérskej spoločnosti (3 tis. EUR). V roku 2019 sa navýšila cena obstarania o 1 100 tis. EUR. Goodwill z akvizície je spolu vo výške 2 524 tis. EUR. Spoločnosť v roku 2019 znížila hodnotu goodwillu vo výške 1 301 tis. EUR.

Goodwill vo výške 1 336 tis. EUR z akvizície spoločnosti Manuvia CZ Gama s.r.o. uskutočnenej v roku 2018 predstavoval sumu, o ktorú cena obstarania (1 366 tis. EUR) prevyšovala reálnu hodnotu čistého identifikovateľného majetku a záväzkov a podmienených záväzkov obstaranej dcérskej spoločnosti (30 tis. EUR). V roku 2019 sa navýšila cena obstarania o 1 510 tis. EUR. Goodwill z akvizície je spolu vo výške 2 847 tis. EUR. Spoločnosť v roku 2019 znížila hodnotu goodwillu vo výške 2 091 tis. EUR.

Goodwill vo výške 2 168 tis. EUR z akvizície spoločnosti Manuvia People SK s.r.o. uskutočnenej v roku 2018 predstavoval sumu, o ktorú cena obstarania (2 489 tis. EUR) prevyšovala reálnu hodnotu čistého identifikovateľného majetku a záväzkov a podmienených záväzkov obstaranej dcérskej spoločnosti (321 tis. EUR). V roku 2019 sa navýšila cena obstarania o 1 723 tis. EUR. Goodwill z akvizície je spolu vo výške 3 891 tis. EUR. Spoločnosť v roku 2019 znížila hodnotu goodwillu vo výške 3 849 tis. EUR.

Goodwill vo výške 143 tis. EUR z akvizície spoločnosti Manuvia SK Alpha s.r.o. uskutočnenej v roku 2018 predstavoval sumu, o ktorú cena obstarania (916 tis. EUR) prevyšovala reálnu hodnotu čistého identifikovateľného majetku a záväzkov a podmienených záväzkov obstaranej dcérskej spoločnosti (773 tis. EUR). V roku 2019 sa navýšila cena obstarania o 280 tis. EUR. Goodwill z akvizície je spolu vo výške 423 tis. EUR. Spoločnosť v roku 2019 znížila hodnotu goodwillu vo výške 423 tis. EUR.

Manuvia, a.s.

Poznámky ku konsolidovanej účtovnej zavierke k 31. decembru 2019
(Všetky hodnoty sú uvedené v tis. EUR, pokiaľ nie je uvedené inak)

6 Nehmotný majetok (pokračovanie)

Goodwill vo výške 190 tis. EUR z akvizície spoločnosti Manuvia Technologies & Media s.r.o. uskutočnenej v roku 2018 predstavoval sumu, o ktorú cena obstarania (237 tis. EUR) prevyšovala reálnu hodnotu čistého identifikovateľného majetku a záväzkov a podmienených záväzkov obstaranej dcérskej spoločnosti (47 tis. EUR). V roku 2019 sa navýšila cena obstarania o 3 tis. EUR. Goodwill z akvizície je spolu vo výške 193 tis. EUR. Spoločnosť v roku 2019 znížila hodnotu goodwillu vo výške 193 tis. EUR.

Goodwill vo výške 12 tis. EUR z akvizície spoločnosti Manuvia Hungary Kft. uskutočnenej v roku 2019 predstavoval sumu, o ktorú cena obstarania (154 tis. EUR) prevyšovala reálnu hodnotu čistého identifikovateľného majetku a záväzkov a podmienených záväzkov obstaranej dcérskej spoločnosti (142 tis. EUR).

Goodwill vo výške 206 tis. EUR z akvizície spoločnosti Edymax Flexibility, s.r.o. uskutočnenej v roku 2019 predstavoval sumu, o ktorú cena obstarania (206 tis. EUR) prevyšovala reálnu hodnotu čistého identifikovateľného majetku a záväzkov a podmienených záväzkov obstaranej dcérskej spoločnosti (0 tis. EUR). Spoločnosť v roku 2019 znížila hodnotu goodwillu vo výške 206 tis. EUR.

Goodwill vo výške 5 863 tis. EUR z akvizície spoločnosti Edymax Personal Management, a.s. uskutočnenej v roku 2019 predstavoval sumu, o ktorú cena obstarania (4 736 tis. EUR) prevyšovala reálnu hodnotu čistého identifikovateľného majetku a záväzkov a podmienených záväzkov obstaranej dcérskej spoločnosti (- 1 127 tis. EUR). Spoločnosť v roku 2019 znížila hodnotu goodwillu vo výške 4 107 tis. EUR.

Goodwill vo výške 3 258 tis. EUR z akvizície spoločnosti Edymax Europe, s.r.o. uskutočnenej v roku 2019 predstavoval sumu, o ktorú cena obstarania (4 264 tis. EUR) prevyšovala reálnu hodnotu čistého identifikovateľného majetku a záväzkov a podmienených záväzkov obstaranej dcérskej spoločnosti (1 006 tis. EUR). Spoločnosť v roku 2019 znížila hodnotu goodwillu vo výške 180 tis. EUR.

Goodwill vo výške 1 744 tis. EUR z akvizície spoločnosti Edymax Deutschland, GmbH uskutočnenej v roku 2019 predstavoval sumu, o ktorú cena obstarania (1 624 tis. EUR) prevyšovala reálnu hodnotu čistého identifikovateľného majetku a záväzkov a podmienených záväzkov obstaranej dcérskej spoločnosti (-120 tis. EUR). Spoločnosť v roku 2019 znížila hodnotu goodwillu vo výške 8 tis. EUR.

Goodwill vo výške 372 tis. EUR z akvizície spoločnosti Edymax Personal Management SE uskutočnenej v roku 2019 predstavoval sumu, o ktorú cena obstarania (6 tis. EUR) prevyšovala reálnu hodnotu čistého identifikovateľného majetku a záväzkov a podmienených záväzkov obstaranej dcérskej spoločnosti (-366 tis. EUR). Spoločnosť v roku 2019 znížila hodnotu goodwillu vo výške 366 tis. EUR.

Goodwill vo výške 360 tis. EUR z akvizície spoločnosti Edymax Flexibility CZ, s.r.o. uskutočnenej v roku 2019 predstavoval sumu, o ktorú cena obstarania (0 tis. EUR) prevyšovala reálnu hodnotu čistého identifikovateľného majetku a záväzkov a podmienených záväzkov obstaranej dcérskej spoločnosti (-360 tis. EUR). Spoločnosť v roku 2019 znížila hodnotu goodwillu vo výške 360 tis. EUR.

Goodwill vo výške 16 tis. EUR z akvizície spoločnosti Edymax Europe CZ, s.r.o. uskutočnenej v roku 2019 predstavoval sumu, o ktorú cena obstarania (0 tis. EUR) prevyšovala reálnu hodnotu čistého identifikovateľného majetku a záväzkov a podmienených záväzkov obstaranej dcérskej spoločnosti (-16 tis. EUR). Spoločnosť v roku 2019 znížila hodnotu goodwillu vo výške 16 tis. EUR.

Manuvia, a.s.

Poznámky ku konsolidovanej účtovnej zavierke k 31. decembru 2019

(Všetky hodnoty sú uvedené v tis. EUR, pokiaľ nie je uvedené inak)

7 Investície v spoločných podnikoch a v podnikoch s podstatným vplyvom

	2019	2018
1. január	209	269
Prírastok podielov v spoločných podnikoch a v podnikoch s podstatným vplyvom	-	-
Úbytok podielov v spoločných podnikoch a v podnikoch s podstatným vplyvom	-	-53
Vyplatené dividendy	-143	-172
Podiel na (strate)/zisku	98	165
31. December	164	209

Podiel Skupiny na výsledkoch spoločných podnikov a podnikov s podstatným vplyvom, z ktorých žiaden nie je vedený na burze a ktorých agregované aktíva (zahrňujúc goodwill) a záväzky sú nasledovné:

Názov	Krajina registrácie	Aktíva	Záväzky	Tržby	Zisk/ (Strata)	Podiel v %
2019						
JOFEX CZECH Weldhunters s. r. o.	SK	-	24	-	-4	25
ASU JOB s.r.o.	CZ	197	163	627	-11	25
Promet Jobs, s.r.o.	CZ	1 640	1 415	4 525	91	50
PROMET WORKS s.r.o.	CZ	481	473	1 713	30	50
STIGMA s.r.o.	SK	269	128	496	-8	25
31. december 2019		2 587	2 203	7 361	98	

Názov	Krajina registrácie	Aktíva	Záväzky	Tržby	Zisk/ (Strata)	Podiel v %
2018						
JOFEX CZECH Weldhunters s. r. o.	SK	1	8	-	-3	25
ASU JOB s.r.o.	CZ	86	14	841	-	25
Promet Jobs, s.r.o.	CZ	1 408	1 087	4 926	281	50
PROMET WORKS s.r.o.	CZ	44	95	369	-59	50
STIGMA s.r.o.	SK	574	429	2 798	102	25
31. december 2018		2 113	1 633	8 934	165	

8 Zásoby

	2019	2018
Tovar	2	30
Materiál	31	35
	33	65

K 31. decembru 2019 Skupina neevidovala pomaly obrátkové zásoby (31. december 2018: 0 tis. EUR).

Manuvia, a.s.

Poznámky ku konsolidovanej účtovnej zavierke k 31. decembru 2019
(Všetky hodnoty sú uvedené v tis. EUR, pokiaľ nie je uvedené inak)

9 Pohľadávky z obchodného styku a ostatné pohľadávky

	2019	2018
Dlhodobé pohľadávky		
Ostatné pôžičky (a)	246	200
Pôžičky poskytnuté spriazneným stranám (b) (Poznámka č. 22)	591	611
Záloha na akvizíciu dcérskej spoločnosti	-	6 367
Náklady budúcich období	-	-
Ostatné pohľadávky	604	-
	1 441	7 178
Krátkodobé pohľadávky		
Obchodné pohľadávky	22 045	16 023
Ostatné pohľadávky vrátane preddavkov	1 593	759
Pohľadávky z dane z príjmu	979	542
Náklady budúcich období	402	403
Daňové pohľadávky (DPH)	197	120
Ostatné pôžičky (a)	259	-
Mínus: opravná položka k poklesu hodnoty pohľadávok	-	-
	25 475	17 847
Spolu pohľadávky z obchodného styku a ostatné pohľadávky	26 916	25 025

Skupina k 31. decembru 2019 nevykazovala opravnú položku na pokles hodnoty obchodných a iných pohľadávok (31. december 2018: 0 tis. EUR).

Efektívne úrokové sadzby dlhodobých pohľadávok boli nasledujúce:

	2019	2018
Pôžičky spriazneným stranám	5%	5%
Ostatné pôžičky	5%	5%

Veková štruktúra pôžičiek bola nasledovná:

	6 mesiacov alebo menej	6 – 12 mesiacov	1 – 5 rokov	Nad 5 rokov	Spolu
2019					
Pôžičky spriazneným stranám	-	-	591	-	591
Ostatné pôžičky	-	259	246	-	505
	-	259	837	-	1 096
2018					
Pôžičky spriazneným stranám	-	-	611	-	611
Ostatné pôžičky	-	-	200	-	200
	-	-	811	-	811

K 31. decembru 2019 nebolo potrebné tvoriť opravné položky na pôžičky poskytnuté spriazneným stranám a ostatným poskytnutým pôžičkám (2018: neboli tvorené opravné položky).

Maximálne kreditné riziko k súvahovému dňu je do výšky reálnej hodnoty pôžičiek uvedených vyššie. Skupina nemá dlhodobé pohľadávky zabezpečené záložným právom.

Manuvia, a.s.

Poznámky ku konsolidovanej účtovnej zavierke k 31. decembru 2019

*(Všetky hodnoty sú uvedené v tis. EUR, pokiaľ nie je uvedené inak)***9 Pohľadávky z obchodného styku a ostatné pohľadávky (pokračovanie)**

(a) Ostatné pôžičky boli poskytnuté v nasledovných menách:

	2019	2018
EUR	441	75
CZK	64	125
	<u>505</u>	<u>200</u>

(b) Pôžičky spriazneným stranám boli poskytnuté v nasledovných menách:

	2019	2018
EUR	206	456
CZK	385	155
	<u>591</u>	<u>611</u>

10 Peňažné prostriedky a peňažné ekvivalenty

	2019	2018
Peniaze na účte v banke a peňažná hotovosť	4 473	1 882
	<u>4 473</u>	<u>1 882</u>

Peniaze na účte v banke činili k 31. decembru 2019 celkovo 4 202 tis. EUR (k 31. decembru 2018: 1 677 tis. EUR).

11 Základné imanie, zákonný rezervný fond a ostatné fondy

Základné imanie Spoločnosti k 31. decembru 2019 bolo 33 tis. EUR (k 31. decembru 2018: 33 tis. EUR).

Spoločnosť k 31. decembru 2019 vykazovala zákonné fondy a ostatné fondy vo výške 28 189 tis. EUR (k 31. decembru 2018: 20 705 tis. EUR).

12 Záväzky z obchodného styku a ostatné záväzky

	2019	2018
Dlhodobé záväzky		
Ostatné záväzky	1 330	628
Záväzky zo sociálneho fondu	286	149
	<u>1 616</u>	<u>777</u>
Krátkodobé záväzky		
Ostatné záväzky	484	8 199
Záväzky voči zamestnancom	4 316	4 212
DPH a iné dane a poplatky	4 825	3 075
Sociálne zabezpečenie a ostatné odvody	7 400	3 053
Záväzky z obchodného styku	3 710	2 886
Výdavky budúcich období	129	135
Výnosy budúcich období	7	22
	<u>20 871</u>	<u>21 582</u>
Spolu záväzky z obchodného styku a ostatné záväzky	<u>22 487</u>	<u>22 359</u>

Manuvia, a.s.

Poznámky ku konsolidovanej účtovnej zavierke k 31. decembru 2019

(Všetky hodnoty sú uvedené v tis. EUR, pokiaľ nie je uvedené inak)

13 Úvery

	2019	2018
Dlhodobé úvery		
Pôžičky od spriaznených strán (Poznámka č. 22)	13 591	9 230
Ostatné pôžičky	<u>52</u>	<u>42</u>
	13 643	9 272
Krátkodobé úvery		
Bankové úvery	<u>8 376</u>	<u>2 856</u>
	8 376	2 856
Úvery spolu	<u>22 019</u>	<u>12 128</u>

Riziká, ktorým sú vystavené pôžičky Skupiny z titulu zmien úrokových sadziieb a obdobia, kedy dochádza k preceneniu, sú k súvahovému dňu nasledujúce:

	2019	2018
6 mesiacov a menej	-	-
6 – 12 mesiacov	8 376	2 856
1-5 rokov	13 643	9 272
Nad 5 rokov	<u>-</u>	<u>-</u>
	<u>22 019</u>	<u>12 128</u>

Účtovná a reálna hodnota dlhodobých úverov je nasledujúca:

	Účtovná hodnota		Fair Value	
	2019	2018	2019	2018
Bankové úvery	8 376	2 856	8 376	2 856
Pôžičky od spriaznených strán	13 591	9 230	13 591	9 230
Ostatné pôžičky	<u>52</u>	<u>42</u>	<u>52</u>	<u>42</u>
	<u>22 019</u>	<u>12 128</u>	<u>22 019</u>	<u>12 128</u>

Úvery Skupiny boli poskytnuté v nasledovných menách:

	2019	2018
EUR	18 911	7 226
CZK	<u>3 108</u>	<u>4 902</u>
	<u>22 019</u>	<u>12 128</u>

Manuvia, a.s.

Poznámky ku konsolidovanej účtovnej zavierke k 31. decembru 2019

*(Všetky hodnoty sú uvedené v tis. EUR, pokiaľ nie je uvedené inak)***14 Odložená daň z príjmov**

	2019	2018
Odložená daňová pohľadávka		
Na začiatku roka	-386	-450
Odložená daňová pohľadávka	-1 612	64
	<u>-1 998</u>	<u>-386</u>
Odložený daňový záväzok		
Na začiatku roka	-	21
Odložený daňový záväzok	-	-21
	<u>-</u>	<u>-</u>
Odložená daňová pohľadávka (netto)	<u>-1 998</u>	<u>-386</u>

Zmeny odložených daňových pohľadávok a záväzkov v priebehu roka, pred kompenzáciou zostatkov v rámci tej istej daňovej jurisdikcie:

	1. január 2019	(Náklad)/ výnos vo výkaze ziskov a strát	(Náklad)/ výnos vykázaný v súvahe	31. december 2019
Pohyb na účte odloženej dane z príjmov	-386	-1 455	-157	-1 998
	<u>-386</u>	<u>-1 455</u>	<u>-157</u>	<u>-1 998</u>
	1. január 2018	(Náklad)/ výnos vo výkaze ziskov a strát	(Náklad)/ výnos vykázaný v súvahe	31. december 2018
Pohyb na účte odloženej dane z príjmov	-429	67	-3	-386
	<u>-429</u>	<u>67</u>	<u>-3</u>	<u>-386</u>

15 Finančné výnosy a náklady

	2019	2018
Zisk z obstarania dcérskej spoločnosti	-	420
Ostatné výnosy / (náklady) z vnútrogrupinovej reorganizácie	26	-74
Tržby z predaja cenných papierov a podielov	6	395
Predané cenné papiere a podiely	-	-212
Prijaté dividendy	143	172
Podiel na zisku spoločných podnikov a podnikov s podstatným vplyvom	98	165
	<u>273</u>	<u>866</u>
Kurzové zisky / (straty), netto	-233	106
	<u>-233</u>	<u>106</u>
Výnosové úroky	18	48
Nákladové úroky	-1 014	-1 209
Ostatné	-1 482	-1 324
	<u>-2 478</u>	<u>-2 485</u>
	<u>-2 438</u>	<u>-1 513</u>

Manuvia, a.s.

Poznámky ku konsolidovanej účtovnej závierke k 31. decembru 2019

(Všetky hodnoty sú uvedené v tis. EUR, pokiaľ nie je uvedené inak)

16 Tržby a ostatné príjmy

	2019	2018
Personálny leasing	147 114	124 629
Ostatné služby	3 524	3 490
Sprostredkovanie	550	2 188
Predaj nehnuteľnosti	-	364
Tržby z predaja tovaru	140	4
	151 328	130 675

17 Náklady podľa charakteru

	2019	2018
Mzdové náklady (leasing)	76 218	64 884
Náklady na sociálne zabezpečenie (leasing)	26 463	21 821
	102 681	86 705
Mzdové náklady (ostatné)	2 071	1 826
Náklady na sociálne zabezpečenie (ostatné)	689	607
	2 760	2 433
Zníženie hodnoty dlhodobého nehmotného majetku	18 800	-
	18 800	-
Odpisy a amortizácia	371	466
	371	466
Management fee	-	790
	-	790
Ubytovanie zamestnancov	10 089	5 925
Cestovné	6 558	5 229
Stravovanie zamestnancov	3 690	4 531
Živnostníci	5 887	4 237
Doprava zamestnancov	3 527	2 755
Marketing	578	2 635
Prenájom priestorov	1 269	1 659
Sprostredkovanie	1 016	1 349
Prenájom áut	1 786	1 061
Ekonomické a obchodné služby	287	1 006
Právne a notárske služby	994	962
Ostatné služby	1 266	495
Telekomunikačné služby	498	449
Poštovné a prepravné služby	-	359
IT služby	622	259
Náklady na reprezentáciu	284	171
Školenia	186	146
Lekárske prehliadky	254	82
Opravy a údržba	18	46
Zváračské subdodávky	31	38
Servisné poplatky	-	5
	38 840	33 399
Ostatné prevádzkové náklady, netto	4 385	2 894
	4 385	2 894
	167 837	126 687

Manuvia, a.s.

Poznámky ku konsolidovanej účtovnej zavierke k 31. decembru 2019

(Všetky hodnoty sú uvedené v tis. EUR, pokiaľ nie je uvedené inak)

18 Splatná daň z príjmov

	2019	2018
Daň splatná	1 425	1 260
	1 425	1 260

Porovnanie vykázaných nákladov na daň z príjmov a teoretickej dane, ktorá vznikla použitím štandardných daňových sadzieb je nasledovné:

	2019	2018
Zisk pred zdanením	-18 947	2 475
Teoretická daň z príjmov vypočítaná sadzbou dane platnou v príslušnej daňovej jurisdikcie	-1 729	486
Príjem nepodliehajúci dani	-521	-439
Daňovo neuznané náklady	1 684	1 046
Použitie predchádzajúco nevykázaných daňových strát	-2	-7
Vplyv nevykázaného odloženého daňového záväzku / pohľadávky	1 993	174
Celková vykázaná daň	1 425	1 260
Splatná daň	1 425	1 260
Odložená daň	-1 455	67
Celková vykázaná daň	-30	1 327

19 Zisk na akciu

Základný ukazovateľ zisku na akciu sa vypočíta vydelením čistého zisku pripadajúceho na kmeňových akcionárov váženým aritmetickým priemerom počtu kmeňových akcií v obehú počas roka, bez kmeňových akcií nakúpených Spoločnosťou a držaných ako vlastné akcie.

	2019	2018
Zisk/(strata) pripadajúci na kmeňových akcionárov Spoločnosti	-18 772	-89
Vážený aritmetický priemer počtu kmeňových akcií v obehú	100	100
Čistý zisk/(strata) na akciu (tis. EUR na akciu)	-187,72	-0,89

20 Podmienené a iné záväzky**Daňová legislatíva**

Niektoré oblasti slovenskej daňovej legislatívy ešte neboli dostatočne otestované v praxi. Výsledkom toho je určitá neistota ako budú uplatnené daňovými orgánmi. Rozsah tejto neistoty sa nedá kvantifikovať. Zníži sa len pri právnom precedense, alebo ak budú k dispozícii oficiálne interpretácie. Manažment Skupiny si nie je vedomý žiadnych okolností, ktorých výsledkom by mohol byť vznik významného nákladu v tejto súvislosti.

Kapitálové záväzky

K 31. decembru 2019 Skupina neevidovala žiadne kapitálové záväzky (2018: žiadne kapitálové záväzky).

Manuvia, a.s.

Poznámky ku konsolidovanej účtovnej zavierke k 31. decembru 2019

(Všetky hodnoty sú uvedené v tis. EUR, pokiaľ nie je uvedené inak)

21 Podnikové kombinácie

V roku 2019 Skupina nadobudla 70% podiel na základnom imaní spoločnosti Edymax Flexibility, s.r.o., ktorá sa zaoberá personálnym leasingom, za hodnotu 206 tis. EUR.

Podrobné údaje o čistých aktívach nadobudnutej spoločnosti a výsledku z transakcie sú nasledovné:

Obstarávacia alokovaná cena celkom		206
Reálna hodnota podielu čistých aktív nadobudnutej spoločnosti		-
Goodwill		206
	Fair value	Účtovná hodnota
Dlhodobý hmotný majetok	-	-
Dlhodobý nehmotný majetok	-	-
Dlhodobý finančný majetok	-	-
Peňažné prostriedky a peňažné ekvivalenty	41	41
Pohľadávky z obchodného styku a iné pohľadávky	279	279
Závazky z obchodného styku a iné záväzky	-320	-320
Vlastné imanie	-	-
Menšinové podiely (30%)	-	-
Obstarané vlastné imanie netto	-	-
Kúpna cena vyplatená v hotovosti		206
Peňažné prostriedky a ekvivalenty v nadobudnutej dcérskej spoločnosti		-41
Úbytok peňažných prostriedkov z titulu akvizície		165

V roku 2019 Skupina nadobudla 70% podiel na základnom imaní spoločnosti Edymax Personal Management a.s., ktorá sa zaoberá personálnym leasingom, za hodnotu 4 736 tis. EUR.

Podrobné údaje o čistých aktívach nadobudnutej spoločnosti a výsledku z transakcie sú nasledovné:

Obstarávacia alokovaná cena celkom		4 736
Reálna hodnota podielu čistých aktív nadobudnutej spoločnosti		-1 127
Goodwill		5 863
	Fair value	Účtovná hodnota
Dlhodobý hmotný majetok	4 753	4 753
Dlhodobý nehmotný majetok	2	2 217
Dlhodobý finančný majetok	53	53
Peňažné prostriedky a peňažné ekvivalenty	59	59
Pohľadávky z obchodného styku a iné pohľadávky	6 423	6 423
Závazky z obchodného styku a iné záväzky	-12 900	-12 900
Vlastné imanie	-1 610	605
Menšinové podiely (30%)	483	
Obstarané vlastné imanie netto	-1 127	
Kúpna cena vyplatená v hotovosti		4 736
Peňažné prostriedky a ekvivalenty v nadobudnutej dcérskej spoločnosti		-59
Úbytok peňažných prostriedkov z titulu akvizície		4 677

Manuvia, a.s.

Poznámky ku konsolidovanej účtovnej zavierke k 31. decembru 2019

(Všetky hodnoty sú uvedené v tis. EUR, pokiaľ nie je uvedené inak)

21 Podnikové kombinácie (pokračovanie)

V roku 2019 Skupina nadobudla 70% podiel na základnom imaní spoločnosti Edymax Europe s.r.o., ktorá sa zaoberá personálnym leasingom, za hodnotu 4 264 tis. EUR.

Podrobné údaje o čistých aktívach nadobudnutej spoločnosti a výsledku z transakcie sú nasledovné:

Obstarávacia alokovaná cena celkom	4 264
Reálna hodnota podielu čistých aktív nadobudnutej spoločnosti	1 006
Goodwill	3 258

	Fair value	Účtovná hodnota
Dlhodobý hmotný majetok	14	14
Dlhodobý nehmotný majetok	-	-
Dlhodobý finančný majetok	22	22
Peňažné prostriedky a peňažné ekvivalenty	239	239
Pohľadávky z obchodného styku a iné pohľadávky	2 398	2 398
Závazky z obchodného styku a iné záväzky	-1 236	-1 236
Vlastné imanie	1 437	1 437
Menšinové podiely (30%)	-431	
Obstarané vlastné imanie netto	1 006	

Kúpna cena vyplatená v hotovosti	4 264
Peňažné prostriedky a ekvivalenty v nadobudnutej dcérskej spoločnosti	-239
Úbytok peňažných prostriedkov z titulu akvizície	4 025

V roku 2019 Skupina nadobudla 70% podiel na základnom imaní spoločnosti Edymax Deutschland GmbH ktorá sa zaoberá personálnym leasingom, za hodnotu 1 624 tis. EUR.

Podrobné údaje o čistých aktívach nadobudnutej spoločnosti a výsledku z transakcie sú nasledovné:

Obstarávacia alokovaná cena celkom	1 624
Reálna hodnota podielu čistých aktív nadobudnutej spoločnosti	-120
Goodwill	1 744

	Fair value	Účtovná hodnota
Dlhodobý hmotný majetok	94	94
Dlhodobý nehmotný majetok	-	-
Dlhodobý finančný majetok	56	56
Peňažné prostriedky a peňažné ekvivalenty	3	3
Pohľadávky z obchodného styku a iné pohľadávky	306	306
Závazky z obchodného styku a iné záväzky	-630	-630
Vlastné imanie	-171	-171
Menšinové podiely (30%)	51	
Obstarané vlastné imanie netto	-120	

Kúpna cena vyplatená v hotovosti	1 624
Peňažné prostriedky a ekvivalenty v nadobudnutej dcérskej spoločnosti	-3
Úbytok peňažných prostriedkov z titulu akvizície	1 621

Manuvia, a.s.

Poznámky ku konsolidovanej účtovnej zavierke k 31. decembru 2019

(Všetky hodnoty sú uvedené v tis. EUR, pokiaľ nie je uvedené inak)

21 Podnikové kombinácie (pokračovanie)

V roku 2019 Skupina nadobudla 70% podiel na základnom imaní spoločnosti Edymax Personal Management SE ktorá sa zaoberá personálnym leasingom, za hodnotu 6 tis. EUR.

Podrobné údaje o čistých aktívach nadobudnutej spoločnosti a výsledku z transakcie sú nasledovné:

Obstarávacia alokovaná cena celkom		6
Reálna hodnota podielu čistých aktív nadobudnutej spoločnosti		-366
Goodwill		372
	Fair value	Účtovná hodnota
Dlhodobý hmotný majetok	92	92
Dlhodobý nehmotný majetok	-	-
Dlhodobý finančný majetok	8	8
Peňažné prostriedky a peňažné ekvivalenty	226	226
Pohľadávky z obchodného styku a iné pohľadávky	5 517	5 517
Závazky z obchodného styku a iné záväzky	-6 366	-6 366
Vlastné imanie	-523	-523
Menšinové podiely (30%)	157	
Obstarané vlastné imanie netto	-366	
Kúpna cena vyplatená v hotovosti		6
Peňažné prostriedky a ekvivalenty v nadobudnutej dcérskej spoločnosti		-226
Úbytok peňažných prostriedkov z titulu akvizície		-220

V roku 2019 Skupina nadobudla 70% podiel na základnom imaní spoločnosti Edymax Personal Flexibility CZ, s.ro. ktorá sa zaoberá personálnym leasingom, za hodnotu 0 tis. EUR.

Podrobné údaje o čistých aktívach nadobudnutej spoločnosti a výsledku z transakcie sú nasledovné:

Obstarávacia alokovaná cena celkom		-
Reálna hodnota podielu čistých aktív nadobudnutej spoločnosti		-360
Goodwill		360
	Fair value	Účtovná hodnota
Dlhodobý hmotný majetok	-	-
Dlhodobý nehmotný majetok	-	-
Dlhodobý finančný majetok	-	-
Peňažné prostriedky a peňažné ekvivalenty	6	6
Pohľadávky z obchodného styku a iné pohľadávky	87	87
Závazky z obchodného styku a iné záväzky	-604	-604
Vlastné imanie	-511	-511
Menšinové podiely (30%)	151	
Obstarané vlastné imanie netto	-360	
Kúpna cena vyplatená v hotovosti		-
Peňažné prostriedky a ekvivalenty v nadobudnutej dcérskej spoločnosti		-6
Úbytok peňažných prostriedkov z titulu akvizície		-6

Manuvia, a.s.

Poznámky ku konsolidovanej účtovnej zavierke k 31. decembru 2019

*(Všetky hodnoty sú uvedené v tis. EUR, pokiaľ nie je uvedené inak)***21 Podnikové kombinácie (pokračovanie)**

V roku 2019 Skupina nadobudla 70% podiel na základnom imaní spoločnosti Edymax Europe CZ, s.ro. ktorá sa zaoberá personálnym leasingom, za hodnotu 0 tis. EUR.

Podrobné údaje o čistých aktívach nadobudnutej spoločnosti a výsledku z transakcie sú nasledovné:

Obstarávacia alokovaná cena celkom		-
Reálna hodnota podielu čistých aktív nadobudnutej spoločnosti		-16
Goodwill		16
	Fair value	Účtovná hodnota
Dlhodobý hmotný majetok	-	-
Dlhodobý nehmotný majetok	-	-
Dlhodobý finančný majetok	-	-
Peňažné prostriedky a peňažné ekvivalenty	1	1
Pohľadávky z obchodného styku a iné pohľadávky	1	1
Závazky z obchodného styku a iné záväzky	-22	-22
Vlastné imanie	-20	-20
Menšinové podiely	4	
Obstarané vlastné imanie netto	-16	
Kúpna cena vyplatená v hotovosti		-
Peňažné prostriedky a ekvivalenty v nadobudnutej dcérskej spoločnosti		-1
Úbytok peňažných prostriedkov z titulu akvizície		-1

Manuvia, a.s.

Poznámky ku konsolidovanej účtovnej zavierke k 31. decembru 2019
(Všetky hodnoty sú uvedené v tis. EUR, pokiaľ nie je uvedené inak)

22 Transakcie so spriaznenými osobami

So spriaznenými stranami sa uskutočnili nasledujúce transakcie:

Pôžičky poskytnuté spoločne kontrolovaným podnikom:

	2019	2018
1. január	213	448
Pôžičky poskytnuté v priebehu roka	2 522	1 688
Prijaté splátky úverov	-2 147	-1 916
Výnosové úroky	16	13
Zaplatené úroky	-15	-19
Kurzové rozdiely	2	-1
31. december	591	213

Pôžičky poskytnuté materskej spoločnosti:

	2019	2018
1. január	398	1 021
Pôžičky poskytnuté v priebehu roka	-	66
Prijaté splátky úverov	-394	-693
Výnosové úroky	2	12
Zaplatené úroky	-6	-8
Kurzové rozdiely	-	-
31. december	-	398

Pôžičky prijaté od spoločne kontrolovaným podnikom:

	2019	2018
1. január	266	671
Pôžičky poskytnuté v priebehu roka	5 706	7 537
Zaplatené splátky pôžičiek	-5 279	-7 935
Nákladové úroky	34	27
Zaplatené úroky	-29	-30
Kurzové rozdiely	3	-4
31. december	701	266

Pôžičky prijaté od materskej spoločnosti:

	2019	2018
1. január	3 227	-
Pôžičky poskytnuté v priebehu roka	8 247	8 106
Zaplatené splátky pôžičiek	-8 322	-4 900
Nákladové úroky	363	152
Zaplatené úroky	-289	-131
Kurzové rozdiely	-	-
31. december	3 226	3 227

Manuvia, a.s.

Poznámky ku konsolidovanej účtovnej zavierke k 31. decembru 2019

*(Všetky hodnoty sú uvedené v tis. EUR, pokiaľ nie je uvedené inak)***22 Transakcie so spriaznenými osobami (pokračovanie)**

Pôžičky prijaté od konečnej materskej spoločnosti:

	2019	2018
1. január	1 760	11 053
Pôžičky poskytnuté v priebehu roka	31 183	19 596
Zaplatené splátky pôžičiek	-10 634	-8 440
Nákladové úroky	253	717
Zaplatené úroky	-614	-1 166
Kapitalizácia pôžičky	-15 200	-20 000
Kurzové rozdiely	-39	-
31. december	6 709	1 760

Pôžičky prijaté od iných spriaznených strán:

	2019	2018
1. január	3 977	3 371
Pôžičky poskytnuté v priebehu roka	4 898	6 194
Zaplatené splátky pôžičiek	-5 942	-5 593
Nákladové úroky	163	162
Zaplatené úroky	-142	-156
Kurzové rozdiely	1	-1
31. december	2 955	3 977

Pôžičky poskytnuté spriazneným stranám spolu:

	2019	2018
1. január	611	1 469
Pôžičky poskytnuté v priebehu roka	2 522	1 754
Prijaté splátky úverov	-2 541	-2 609
Výnosové úroky	18	25
Zaplatené úroky	-21	-27
Kurzové rozdiely	2	-1
31. december	591	611

Pôžičky prijaté od spriaznených strán spolu:

	2019	2018
1. január	9 230	15 095
Pôžičky poskytnuté v priebehu roka	50 035	41 433
Zaplatené splátky pôžičiek	-30 177	-26 868
Nákladové úroky	813	1 058
Zaplatené úroky	-1 075	-1 483
Kapitalizácia pôžičky	-15 200	-20 000
Kurzové rozdiely	-35	-5
31. december	13 591	9 230

V roku 2019 členovia predstavenstva poberali odmeny vo výške 143 tis. EUR (2018: 24 tis. EUR).

Manuvia, a.s.

Poznámky ku konsolidovanej účtovnej závierke k 31. decembru 2019

(Všetky hodnoty sú uvedené v tis. EUR, pokiaľ nie je uvedené inak)

23 Udalosti po súvahovom dni

Koncom decembra 2019 boli zverejnené prvé správy ohľadom obmedzeného množstva prípadov nákazy neznámym ochorením v Číne (neskôr označeným ako COVID-19, Koronavírus), ktoré boli nahlásené Svetovej zdravotníckej organizácii. Počas prvých mesiacov roka 2020 sa vírus rozšíril celosvetovo. Spoločnosť posúdila dôsledky rozšírenia vírusu ako udalosť po konci účtovného obdobia, ktorá si nevyžadujú úpravu účtovnej závierky.

Napriek tomu, že počas roka 2020, poklesli tržby z poskytovania personálneho lízingu, vedenie Skupiny dospelo k záveru, že Skupina bude schopná nepretržite pokračovať vo svojej činnosti a fungovať ako zdravý subjekt.

Počas roka 2020 došlo k zmene skupinového financovania, kedy Skupina uzatvorila faktoringovú zmluvu so Slovenskou sporiteľňou a.s.





Počas roka 2020 došlo k zmenám akcionárskej štruktúry spoločnosti Manuvia. Spoločnosť Artesis Europe Limited predala 15%-ný podiel na základnom imaní spoločnosti Manuvia do spoločnosti Vlota Limited Company. Spoločnosť Artesis Europe Limited predala 31%-ný podiel na základnom imaní spoločnosti Manuvia do spoločnosti A&T Group, a.s.

Štruktúra akcionárov Skupiny k 31. januáru 2021 bola nasledovná:

	Podiel na základnom imaní v €	Podiel na základnom imaní v %	Hlasovacie práva %
Artesis Europe Limited	16 268	49%	49%
A&T Group, a.s.	10 292	31%	31%
Vlota Limited Company	6 640	20%	20%
Spolu	33 200	100%	100%

Dňa 14. januára 2021 boli na Valnom zhromaždení spoločnosti Manuvia a.s. zvolení do funkcie predsedu predstavenstva p. Ing. Ondřej Wysoglad a do funkcie člena predstavenstva p. Petr Straka.

Dňa 14. januára 2021 bol na Valnom zhromaždení spoločnosti Manuvia, a.s. menovaný do dozornej rady p. Ing. Róbert Gaboš.

Prípravené dňa:	Podpis štatutárneho orgánu alebo fyzickej osoby, ktorá je účtovnou jednotkou:	Podpisový záznam osoby zodpovednej za zostavenie účtovnej závierky:	Podpisový záznam osoby zodpovednej za vedenie účtovníctva:
7. apríla 2021	 Ing. Ondřej Wysoglad Prededa predstavenstva	 Mgr. Silvia Kadlúbcová Finančný účtovník	 Mgr. Silvia Kadlúbcová Finančný účtovník
7. apríla 2021	 Petr Straka Člen predstavenstva		