
VÝROČNÁ SPRÁVA za rok 2021

ZVS IMPEX, akciová spoločnosť



Obsah

1. Vznik a profil spoločnosti	3
2. Organizačná štruktúra.....	4
2.1 Konceptia riadenia spoločnosti	4
3. Správa o činnosti a výsledkoch hospodárenia za rok 2021	5
3.1 Strategické ukazovatele.....	5
3.2 Predaj a výroba.....	6
3.2.1 Portfólio výrobkov	6
3.2.2 Výrobné kapacity	7
3.2.3 Štruktúra predaja v roku 2021	8
3.2.4 Plán predaja v roku 2022	9
3.3 Investičná činnosť.....	9
3.4 Ľudské zdroje	10
3.5 Kvalita	11
3.6 Ostatné informácie.....	12
3.6.1 Výskum a vývoj	12
3.6.2 Organizačná zložka umiestnená v zahraničí	12
3.6.3 Akcie, dočasné listy a obchodné podiely	12
3.6.4 Skutočnosti, ktoré nastali po dni, ku ktorému sa zostavuje účtovnej závierky, do dňa zostavenia tejto výročnej správy	12
4. Účtovné výkazy v skrátenej forme	13
5. PRÍLOHA: Správa nezávislého audítora a Účtovná závierka 2021	15

1. Vznik a profil spoločnosti

ZVS IMPEX, a. s. bola zaregistrovaná ako akciová spoločnosť 16. marca 1998. Avšak historické začiatky vzniku terajšej akciovej spoločnosti siahajú až do roku 1927, kedy sa vtedajšie Škodove závody v Plzni, ako monopolný výrobca zbrojnej techniky rozhodli vybudovať na Slovensku tzv. „rezervnú továreň“. Prvá výroba v priestoroch dnešnej akciovej spoločnosti sa spustila začiatkom mája 1937.

V januári 2015 prevzala súkromná spoločnosť MSM Martin, s. r. o. 100% akciovej spoločnosti ZVS IMPEX. Od mája 2015 je spoločnosť ZVS IMPEX, akciová spoločnosť, zastrešovaná spoločnosťou MSM GROUP s. r. o., ktorá zastrešuje niekoľko významných podnikov zaoberajúcich sa činnosťou v rámci obranného priemyslu, čím spoločnosť ZVS IMPEX, akciová spoločnosť získala nielen významnú trhovú pozíciu, ale aj silných partnerov.

Štruktúra akcionárov:

100% MSM GROUP s. r. o.

Podnikateľské aktivity spoločnosti sú prevažne zamerané na výrobu a predaj v oblasti všeobecného strojárstva a špeciálnej výroby so zameraním na malokalibrovú muníciu.



Prevádzka obrobne /CIVIL/ zabezpečuje výrobu a opracovanie dielcov v zmysle požiadaviek zákazníkov, pričom využíva svoje kapacity, t. j. moderné strojné zariadenia a vysokokvalifikovaný personál.

2. Organizačná štruktúra

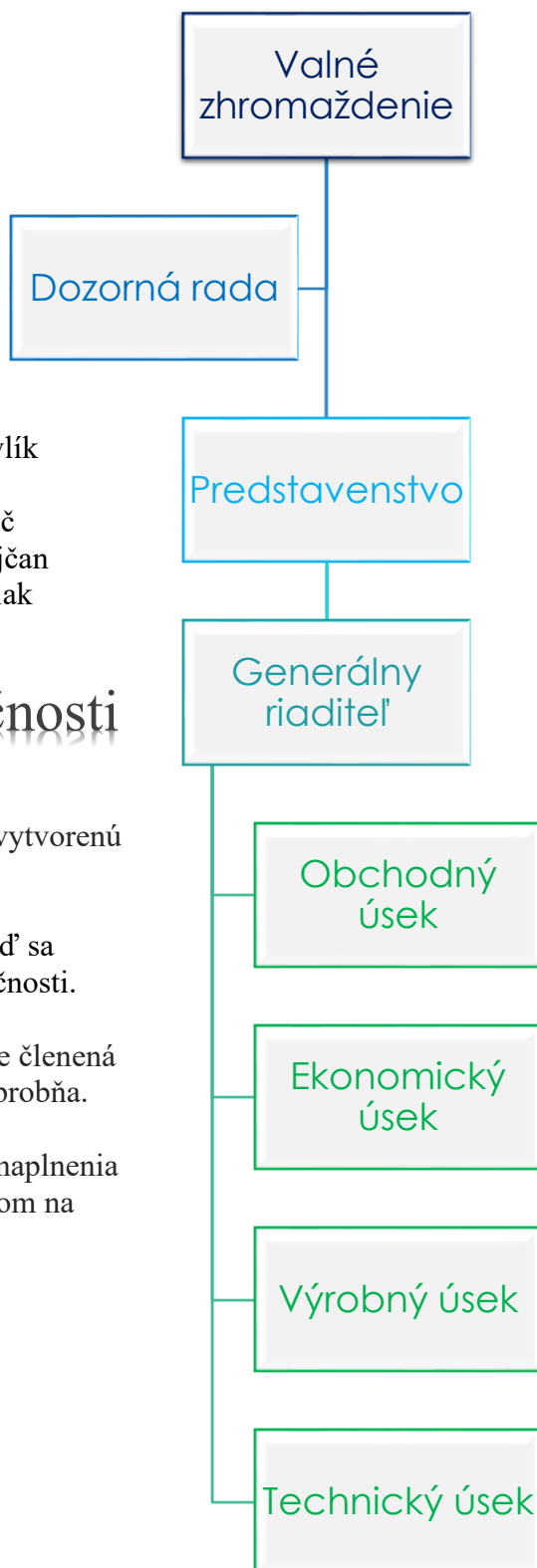
PREDSTAVENSTVO: Ing. Pavol Čahoj

DOZORNÁ RADA

Členovia: Ing. Ľubomír Sáráz
Ing. Michal Žiak, MSc.
Ing. Miroslav Gajdúšek

POVERENÝ VÝKONNÝ MANAŽMENT

Generálny riaditeľ: Ing. Michal Pavlík
Obchodný riaditeľ: Jaroslav Strnad
Ekonomický riaditeľ: Ing. Róbert Hojč
Výrobný riaditeľ: Ing. Michal Dojčan
Technický riaditeľ: Ing. Roman Ušiak



2.1 Konceptia riadenia spoločnosti

Akciová spoločnosť v zmysle platnej legislatívy má vytvorenú kompletnú štruktúru riadiacich orgánov.

Od 01.10.2021 došlo k zmene koncepcie riadenia, keď sa Riadenie centralizovalo do majetkovo prepojených spoločnosti.

Pre potreby interného riadenia je spoločnosť vnútorne členená na správu a výrobnú jednotku, ktorá je definovaná ako Obrobňa.

Tieto vnútropodnikové jednotky sú riadené v zmysle naplnenia stanovených obchodných a ekonomických cieľov s dôrazom na plnenie cieľov celej spoločnosti, vrátane cieľov kvality.

3. Správa o činnosti a výsledkoch hospodárenia za rok 2021

3.1 Strategické ukazovatele

Strategické ukazovatele (v tis. EUR)	2019	2020	2021	2021/2020
Tržby /výrobky, tovar, služby/	6 460	5 221	5 148	↓ -1%
HV pred zdanením	-319	-30	352	↑ 1289%
EBITDA	202	576	1211	↑ 110%
ROE v %	-20,13%	-4,68%	21,33%	↑ 556%
Pracovný kapitál/ Tržby v %	57,32%	53,69%	91,52%	↑ 70%
PH na pracovníka	20,09	30,63	35,01	↑ 14%

V roku 2021 došlo k poklesu tržieb o 1 %. Napriek miernemu poklesu tržieb si spoločnosť zlepšila hospodársky výsledok o 382 tis. EUR. Voči predchádzajúcemu obdobiu spoločnosť dosiahla zisk v hodnote 352 tis. EUR. Spoločnosť dosiahla kladnú (medziročne dvojnásobnú) EBITDU vo výške 1211 tis. EUR. Oproti roku 2020 sa v spoločnosti zvýšila pridaná hodnota na pracovníka o 14 %.

3.2 Predaj a výroba

3.2.1 Portfólio výrobkov

Portfólio výrobkov tvoria najmä produkty z nasledovných oblastí:

- ❖ produkty malokalibrových zbraní,
- ❖ produkty obrobne.

V oblasti **malokalibrových zbraní** spoločnosť zabezpečuje výrobu a dodávky:

- ❖ **Pištole:**
ZVS P20/P21 – samonabíjacia zbraň s uzamknutým záverom.
Charakteristickými rysmi sú:
 - ✓ univerzálny tvar a ovládacie prvky pre strelca pravou a ľavou rukou
 - ✓ konštrukcia rámu prispôbená pre rôzne veľkosti ruky
 - ✓ dvoj-funkčný spúšťový mechanizmus SA/DA
 - ✓ vysoká presnosť streľby
 - ✓ vysoká životnosť
 - ✓ vysoká spoľahlivosť aj za sťažených klimatických podmienok a použitia rôznych typov nábojov.

- ❖ **Vzduchovky:**
Vzduchovka PERUN



Produkty vlastnej výroby, teda obrobne sú opracované dielce v zmysle požiadaviek zákazníkov, pri využití moderných strojných zariadení a vysokokvalifikovaného personálu.

Tovarové portfólio tvoria najmä produkty malokalibrovej munície.

V oblasti **malokalibrovej munície** spoločnosť zabezpečuje dodávky:

Brokové strelivo:

- ❖ **Poľovné** – sortiment streliva s obchodným názvom **Super Jagd, Activ, Mini Magnum a Break**. Toto strelivo je dodávané v kalibroch 12, 16 a 20 so štandardnou dĺžkou nábojnice 70 mm. Priemer olova je podľa typu streliva a účelu použitia od 3,0 mm až do 8,6 mm. Strelivo s jednotnou strelou je určené predovšetkým na lov čiernej zveri.
- ❖ **Športové** – sortiment streliva s obchodným názvom **Rapier Skeet, Rival Trap a Super Trap**. Toto strelivo je dodávané v kalibroch 12, 16 a 20 so štandardnou dĺžkou nábojnice 70 mm. Priemer olova je od 2,0 mm do 2,4 mm.



Munícia malého kalibru:

- ❖ **Pišťolová munícia:**
9 x 19 (9mm LUGER) – náboj v sebe kombinuje nízku trajektóriu letu projektilu s primerane zvládnutým spätným rázom. Spolu s dostatočným ranivým efektom vytvára ideálny prostriedok pre športové využitie aj sebaobranu. Stal sa celosvetovo jedným z najpopulárnejších kalibrov vďaka širokej palete kompaktných samonabíjajúcich pištoľí a samopalov s veľkokapacitnými zásobníkmi používajúcich tento typ streliva.
- ❖ **Samopalová munícia:**
7,62 x 39 – nový typ munície pre samopalové zbrane.

3.2.2 Výrobné kapacity

Prevádzka obrobne je vybavená modernými strojnými zariadeniami, vďaka ktorým je schopná realizovať:

- ❖ ohýbanie,
- ❖ opracovanie kovov (prostredníctvom klasických sústruhov, fréz, ale aj obrábacích centier CNC a dlhotočných automatov)
- ❖ zváranie – odporové zváranie, MAG (CO₂), TIG,
- ❖ brúsenie,
- ❖ zámočnicke práce.

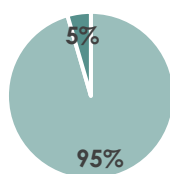
3.2.3 Štruktúra predaja v roku 2021

Štruktúra tržieb /výrobky, tovar, služby/ v EUR	2019	2020	2021	2021/2020
Predaj výrobkov	4 503 614	3 596 058	4 104 488	↑ 14%
Predaj tovaru	1 583 422	1 308 111	519 790	↓ -60%
Predaj služieb	373 268	317 024	523 335	↑ 65%

V roku 2021 zaznamenala spoločnosť pokles v oblasti predaja vlastných výrobkov, tovaru a služieb oproti predchádzajúcemu roku. Predaj vlastných výrobkov vzrástol o 14%, predaj tovaru je oproti roku 2020 nižší o 60 % a predaj služieb narástol o 65 %. V priemere sa predaj spoločnosti oproti roku 2020 znížil o 1 %.

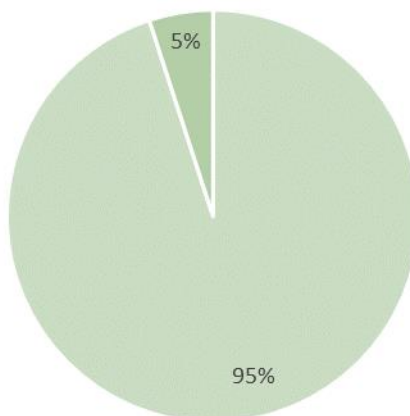
Teritoriálny predaj výrobkov a tovaru 2021 v zahraničí

Z teritoriálneho hľadiska je v roku 2021 evidentné, že najväčšiu časť predaja a to až 95 % tvorí predaj v tuzemsku. Podiel na zahraničných trhoch je 5 %.



■ tuzemsko
■ zahraničie

Rozpad predaja v zahraničí



■ Česká republika
■ Maďarsko

3.2.4 Plán predaja v roku 2022

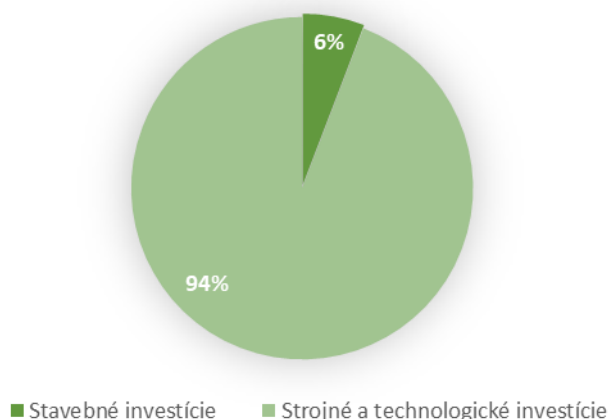
Spoločnosť vzhľadom na postupný rast kapacít výroby a s tým súvisiace plnenie požiadaviek trhu a zazmluvnené obchodné prípady ZVS holding pre rok 2022, predpokladá predaj vlastných výrobkov pre ZVS holding vo výške 2,1 mil. EUR.

Obchodná stratégia v roku 2022 ako aj v nasledujúcich rokoch predpokladá rast u stávajúcich odberateľov v zmysle ich požiadaviek, ale aj rozvoj nových zákazníkov s cieľom zvyšovať svoj podiel na zahraničných trhoch - najmä v oblasti malokalibrovej munície.

3.3 Investičná činnosť

V roku 2021 spoločnosť preinvestovala 55 tis. EUR.

Investičná činnosť spoločnosti v roku 2021



Hlavnou investičnou akciou v roku 2021 bola investícia do technického zhodnotenia samohybnéj húfnice a do zhodnotenia stroja

Investície v oblasti stavieb boli uskutočnené ako technické zhodnotenie na výrobnom objekte v celkovej čiastke 3 tis. EUR.

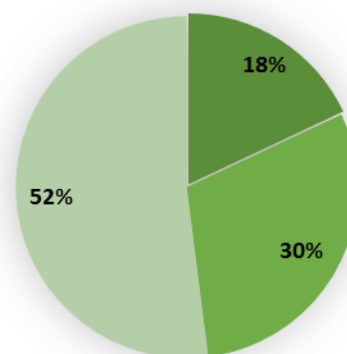
3.4 Ľudské zdroje

Zamestnanosť v akciovej spoločnosti ZVS IMPEX dosiahla v roku 2021 priemerný stav 57 zamestnancov. V porovnaní s decembrom 2021 došlo k 31.12.2021 k poklesu stavu zamestnancov v spoločnosti o 22 %.

K 31.12.2021 spoločnosť evidovala 50 zamestnancov. Pokles priemerného počtu zamestnancov bol spôsobený postupnými organizačnými opatreniami súvisiacimi so zvyšovaním efektivity výrobného procesu.

Priemerný zárobok v roku 2021 dosiahol výšku 1 146,73 EUR na zamestnanca, čo predstavuje medziročný pokles o 6 %.

Počet zamestnancov
k 31.12.2021



■ THP ■ Režijní pracovníci ■ Výrobní pracovníci

Vývoj zamestnanosti	2019	2020	2021	2021/2020
Priemerný stav zamestnancov	92	64	57	↓ -11%
Stav zamestnancov k 31.12.	81	64	50	↓ -22%
Z toho: THP	9	10	9	↓ -10%
Režijní pracovníci	20	19	15	↓ -21%
Výrobní pracovníci	52	35	26	↓ -26%
Zúčtované mzdové prostriedky celkom (EUR)	1 152 310	935 626	784 360	↓ -16%
Priemerná mesačná mzda (EUR)*	1 043,76	1 218,26	1 146,73	↓ -6%

*vypočítaná zo zúčtovaných mzdových prostriedkov

3.5 Kvalita

Spoločnosť ZVS IMPEX, akciová spoločnosť v Dubnici nad Váhom má certifikovaný integrovaný manažérsky systém v zmysle normy EN **ISO 9001**, **ISO 45001** a EN **ISO 14001**. Realizovaný systém manažérstva kvality je rozšírený i na požiadavky týkajúce sa špeciálnej výroby podľa normy SOŠ **AQAP 2110**.

V roku 2020 v spoločnosti ZVS IMPEX, akciová spoločnosť boli vykonané recertifikačné audity spoločnosťou EUCERT, prostredníctvom ktorej boli platnosti certifikátov a recertifikácia systému manažérstva kvality podľa normy EN **ISO 9001:2015**, **ISO 45001:2018** a EN **ISO 14001:2015**. V roku 2020 prebehla recertifikácia, kde platnosť certifikátov bola udelená do roku 2023.



3.6 Ostatné informácie

V roku 2021 spoločnosť dosiahla zisk 265 tis. EUR, o ktorej vysporiadaní rozhodne valné zhromaždenie. Manažment spoločnosti navrhne akcionárom túto stratu zúčtovať voči zisku minulých rokov.

3.6.1 Výskum a vývoj

Spoločnosť ZVS IMPEX, a. s. v roku 2021 neaktivovala žiadne náklady na výskum a vývoj.

3.6.2 Organizačná zložka umiestnená v zahraničí

Spoločnosť ZVS IMPEX, a. s. nemá organizačnú zložku umiestnenú v zahraničí.

3.6.3 Akcie, dočasné listy a obchodné podiely

Spoločnosť ZVS IMPEX, a. s. v roku 2021 zrealizovala odpredaj cenných papierov spoločnosti MSM Banská Bystrica, ktoré evidovala ako obchodovateľné CP v čiastke 4 789 tis. EUR.

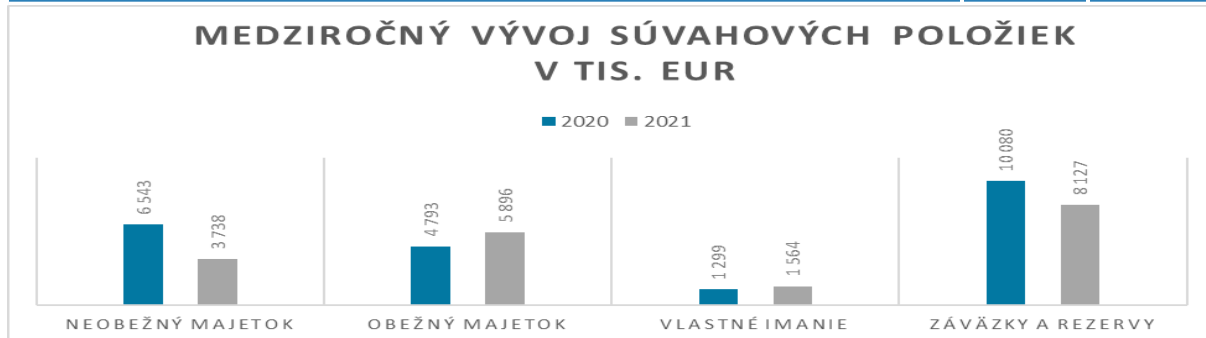
3.6.4 Skutočnosti, ktoré nastali po dni, ku ktorému sa zostavuje účtovná závierka, do dňa zostavenia tejto výročnej správy

Vojna na Ukrajine síce vedie k zvýšenému dopytu od európskych zákazníkov, ale na druhú stranu v situácii, keď nejde vzhľadom k výrobným kapacitám rýchlo zvýšiť výrobu, musia byť posúvané v čase projekty pre zahraničných zákazníkov. Spoločnosť musí prioritne plniť prípadné projekty na podporu Ukrajiny a rezervovať kapacity pre plnenie dopytu domáceho zákazníka podľa pravidla, že v krízovej situácii sa štát môže spoľahnúť len na obranný priemysel, ktorá má na svojom území.

Po 31. decembri 2021 a do dňa zostavenia výročnej správy nenastali žiadne iné udalosti, ktoré by významným spôsobom ovplyvnili aktíva, pasíva alebo výsledky hospodárenia spoločnosti, okrem tých, ktoré sú uvedené vyššie a v účtovnej závierke uvedenej v prílohe výročnej správy

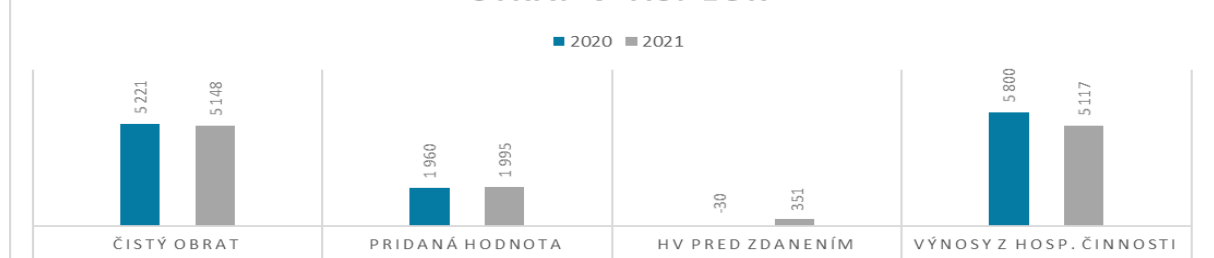
4. Účtovné výkazy v skrátenej forme

A SÚVAHA		
Súvaha v tis. EUR	2020	2021
AKTÍVA	11 400	9 691
Neobežný majetok	6 543	3 738
Dlhodobý nehmotný majetok	1 334	1 187
Dlhodobý hmotný majetok	3 263	2 545
Dlhodobý finančný majetok	1 947	7
Obežné aktíva	4 793	5 896
Zásoby	2 827	2 815
Dlhodobé pohľadávky	175	138
<i>Z toho: Dlhodobé pohľadávky z obchodného styku</i>	0	0
Krátkodobé pohľadávky	1 768	2 911
<i>Z toho: Krátkodobé pohľadávky z obchodného styku</i>	1 762	2 901
Krátkodobý finančný majetok	0	0
Finančné účty	23	33
Časové rozlíšenie	64	57
PASÍVA	11 400	9 691
Vlastné imanie	1 299	1 564
Základné imanie	201	201
Kapitálové fondy	3	3
Zákonné rezervné fondy	40	40
Ostatné fondy	279	279
Výsledok hospodárenia minulých rokov	837	776
Výsledok hospodárenia za účtovné obdobie	-61	265
Závazky a rezervy	10 080	8 127
Dlhodobé záväzky	4	1
<i>Z toho: Dlhodobé záväzky z obchodného styku</i>	0	0
Dlhodobé rezervy	7	7
Dlhodobé bankové úvery	0	860
Krátkodobé záväzky	1 791	1 064
<i>Z toho: Krátkodobé záväzky z obchodného styku</i>	1 666	885
Krátkodobé rezervy	46	21
Bežné bank. Úvery a krátkodobé finančné výpomoci	8 231	6 174
Časové rozlíšenie	21	0



B VÝKAZ ZISKOV A STRÁT		
Výkaz ziskov a strát v tis. EUR	2020	2021
Čistý obrat	5 221	5 148
Výnosy z hospodárskej činnosti	5 800	5 117
Tržby z predaja tovaru	1 308	520
Tržby za predaj vlastných výrobkov	3 596	4 104
Tržby z predaja služieb	317	523
Zmena stavu vnútroorganizačných zásob	409	-687
Aktivácia	0	0
Tržby z predaja dlhodobého nehmotného majetku, dlhodobého hmotného majetku a zásob	45	554
Ostatné výnosy z hospodárskej činnosti	124	103
Náklady na hospodársku činnosť	5 639	4 661
Náklady na tovar	1 232	446
Spotreba materiálu, energie a ostatných neskladovateľných dodávok	1 122	885
Opravné položky k zásobám	0	53
Služby	1 316	1 081
<i>Osobné náklady</i>	1 395	1 103
Dane a poplatky	69	65
Odpisy a opravné položky k investičnému majetku	425	674
Zostatková cena predaného dlhodobého majetku a materiálu	20	275
Opravné položky k pohľadávkam	-2	3
Ostatné náklady na hospodársku činnosť	63	75
Výsledok hospodárenia z hospodárskej činnosti	161	456
Pridaná hodnota	1 960	1 995
Výnosy z finančnej činnosti	14	4 897
Výnosy z dlhodobého finančného majetku	0	4 789
Výnosové úroky	13	0
Kurzové zisky	1	9
Ostatné výnosy na finančnú činnosť	0	98
Náklady na finančnú činnosť	204	5 000
Predané cenné papiere a podiely	0	4 744
Nákladové úroky	181	185
Kurzové straty	7	9
Ostatné náklady na finančnú činnosť	17	63
Výsledok hospodárenia z finančnej činnosti	-190	-104
Výsledok hospodárenia z bežnej činnosti pred zdanením	-30	352
Daň z príjmov z bežnej činnosti	31	87
Daň z príjmov z bežnej činnosti - splatná	3	50
Daň z príjmov z bežnej činnosti - odložená	28	37
Výsledok hospodárenia za účtovné obdobie po zdanení	-61	265

MEDZIROČNÝ VÝVOJ POLOŽIEK VÝKAZU ZISKOV A STRÁT V TIS. EUR



5. PRÍLOHA

5. Správa nezávislého audítora a Účtovná závierka 2021

Správa audítora, Súvaha, Výkaz ziskov a strát, Poznámky