

 **COREX SERVIS**

VÝROČNÁ SPRÁVA 2021



1. Predstavenie spoločnosti

1.1. Založenie spoločnosti

Rozhodnutím vlastníkov spoločností Slovenská autobusová doprava Trenčín, a.s. a Slovenská autobusová doprava Žilina, a.s. sa od 01.01.2008 od týchto spoločností oddelila technická časť, resp. opravy a servis autobusov a nákladných vozidiel a tým vznikla samostatná účtovná jednotka, ktorá nadobudla právnu formu spoločnosti s ručením obmedzeným. V roku 2008 bola táto spoločnosť pod gesciou českej korporácie KAR mobil a od 01.01.2009 prevzal patronát autorizovaný predajca náhradných dielov a autobusov firma COREX, s.r.o., čím vznikla spoločnosť COREX SERVIS, s.r.o..

Štruktúra spoločníkov v roku 2021:

Ing. Jozef Pataky

Ing. Peter Závody

1.2. Predmet činnosti

- údržba motorových vozidiel bez zásahu do motorickej časti vozidla
- reklamné a marketingové služby
- organizovanie školení
- sprostredkovateľská činnosť v oblasti obchodu
- sprostredkovateľská činnosť v oblasti služieb
- kúpa tovaru na účely jeho predaja konečnému spotrebiteľovi alebo iným prevádzkovateľom živnosti
- administratívne služby
- skladovanie
- prenájom motorových vozidiel
- počítačové služby
- čistenie interiérov
- nákladná cestná doprava vykonávaná vozidlami s celkovou hmotnosťou do 3,5 t vrátane prípojného vozidla
- diagnostika a opravy cestných motorových vozidiel
- oprava karosérií
- čistiace a upratovacie služby

1.3. Postavenie na trhu

Hlavným predmetom činnosti spoločnosti COREX SERVIS, s.r.o. je oprava a údržba motorových vozidiel, resp. autobusov.

Regionálne pôsobenie:

COREX SERVIS, s.r.o. má svoje prevádzky (servisy) v siedmich mestách:

- Trenčín
- Ilava
- Považská Bystrica

- Nové Mesto nad Váhom
- Žilina
- Martin
- Čadca

1.4. Štatutárny orgán – Konatelia

Rok 2021

Ing. Jozef Pataky – konateľ

Ing. Peter Závody – konateľ

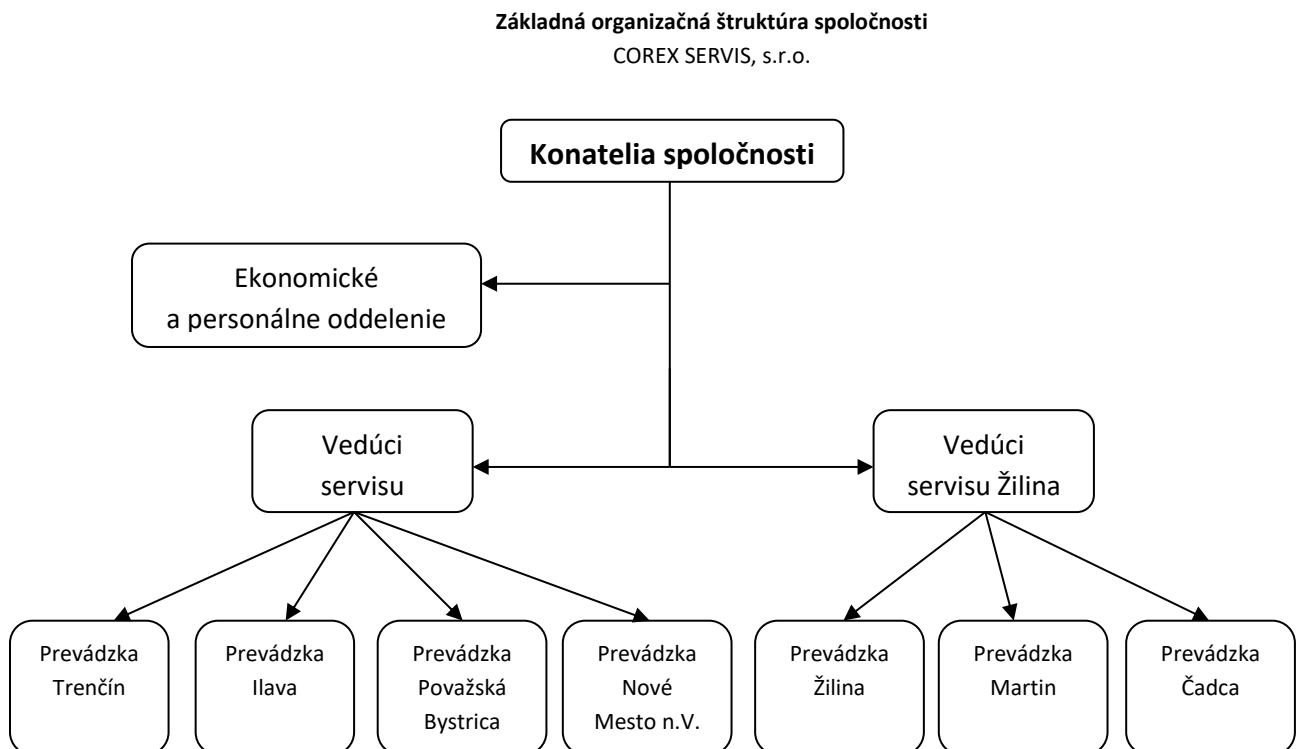
Ing. Viera Závodyová – konateľ

Konatelia konajú v mene spoločnosti vždy dvaja spoločne a to tak, že k obchodnému menu spoločnosti pripoja svoje podpisy.

1.5. Štruktúra účtovnej jednotky

COREX SERVIS, s.r.o. má 7 prevádzok.

Spoločnosť nemá organizačnú zložku v zahraničí.



2. Vývoj podnikateľskej činnosti

2.1. *Informácie o stave a vývoji spoločnosti a jej podnikateľskej činnosti*

COREX SERVIS s.r.o. vykonáva činnosť v súlade s predmetom činnosti zapísaným v OR a podľa Zmluvy o spolupráci medzi IVECO Czech Republic a.s., SAD Trenčín, a.s. a SAD Žilina, a.s., na základe ktorej spravuje viac ako 600 autobusov v siedmich prevádzkach. Spoločnosť má zároveň podpísané servisné zmluvy aj s Dopravným podnikom mesta Považská Bystrica, s.r.o. a Mestskou dopravnou spoločnosťou, a.s. Považská Bystrica, ktorým tiež poskytuje svoje servisné služby. Nakoľko ide o väčšinu autobusov značky IVECO, pracovníci COREX SERVIS s.r.o. sú pravidelne školení a certifikovaní vo Vysokom Mýte na ich opravu, servis a údržbu. Náhradné diely a potrebné vybavenie nakupuje COREX SERVIS s.r.o. u výhradného dodávateľa náhradných dielov pre IVECO – firmy COREX s.r.o.. Ako doplnkové služby poskytuje COREX SERVIS s.r.o. umývanie autobusov a nákladných vozidiel v troch prevádzkach; Trenčín, Ilava a Žilina.

COREX SERVIS s.r.o. má sídlo v prenajatých priestoroch od IVECO Slovakia s.r.o.. Ide o sedem dielenských komplexov, tri umývárky nákladných vozidiel (v Trenčíne, Ilave a Žiline) a kancelárske priestory.

2.2. *Informácie o vplyve činnosti spoločnosti na životné prostredie*

Z činností opráv a údržby motorových vozidiel, vzhľadom na ich špecifické charakteristiky: tvorby odpadov, riziko únikov ropných látok do podzemných a povrchových vôd a s tým spojené zhoršenie ich akosti, riziko priemyselných havárií, vyplývajú spoločnosti povinnosti súvisiace s ochranou životného prostredia, ktorých plnenie je zabezpečované na základe zmluvných vzťahov s dodávateľmi služieb.



3. Výsledky hospodárenia COREX SERVIS, s.r.o. za rok 2021

3.1. Zhodnotenie dosiahnutého výsledku hospodárenia spoločnosti

Účtovná závierka za rok 2021 bola zostavená v súlade so zákonom č. 431/2002 Z.z. o účtovníctve v znení noviel a ostatnými právnymi predpismi a overená audítorom.

COREX SERVIS, s.r.o. dosiahol výsledok hospodárenia pred zdanením -4,-EUR, po zdanení je výsledok hospodárenia 0,-EUR, pri nákladoch pred zdanením 7 363 136,-EUR a výnosoch 7 363 132,-EUR.

Hlavné ukazovatele hospodárenia - vývoj:

údaje v EUR

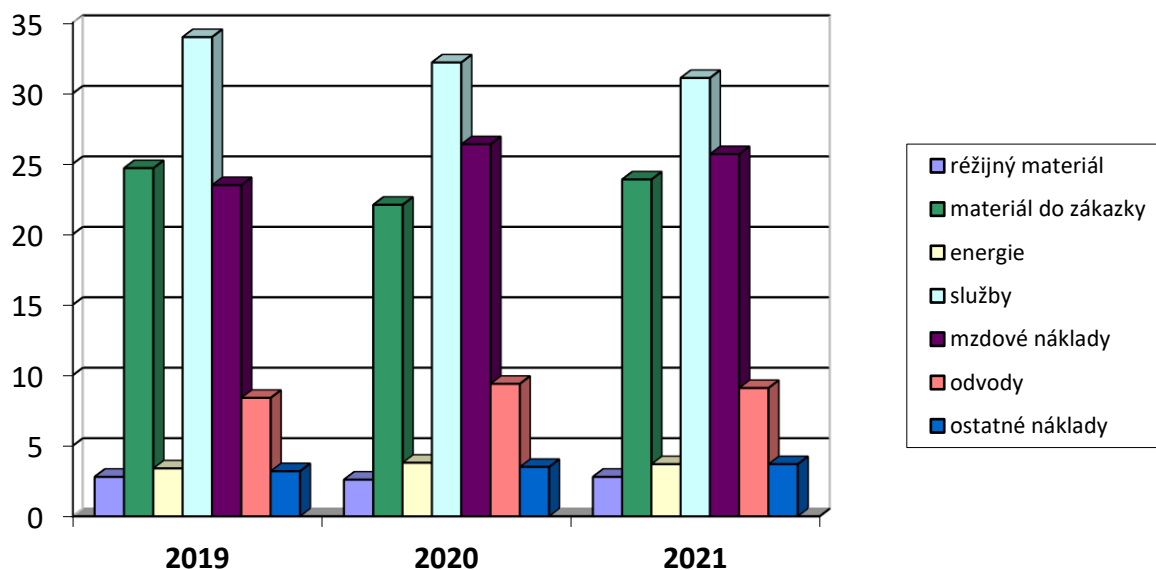
Položka:	Rok 2019	Rok 2020	Rok 2021
Náklady spolu	7 505 714	6 989 975	7 363 136
Výnosy spolu	7 505 798	6 989 994	7 363 132
HV účtovný	+84	+19	-4
Daň z príjmu PO –splatná	1 444	0	0
Daň z príjmu PO – odložená	84	-9	-4
HV po zdanení	-1 444	28	0

Vývoj a štruktúra rozhodujúcich nákladových položiek :

údaje v EUR

Položka	rok 2019	v %	Rok 2020	v %	Rok 2021	v %
Pohonné hmoty a oleje	157 511	2,1	147 533	2,1	152 982	2,1
Spotreba náhradných dielov	1 853 310	24,7	1 546 656	22,1	1 762 007	23,9
Spotreba ostatný materiál	54 927	0,7	32 181	0,5	47 996	0,7
Energie	252 748	3,4	268 881	3,8	270 828	3,7
Predaj tovaru a materiálu	61 518	0,8	58 439	0,8	92 675	1,3
Opravy dodávateľské	29 340	0,4	27 958	0,4	31 148	0,4
Cestovné náklady	4 065	0,1	758	0	0	0
Ostatné služby	2 516 912	33,5	2 215 597	31,8	2 261 209	30,7
Mzdové náklady	1 764 298	23,5	1 843 511	26,4	1 891 308	25,7
Sociálne poistenie	627 267	8,4	655 706	9,4	672 490	9,1
Sociálne náklady	146 113	1,9	155 657	2,2	149 631	2,0
Dane a poplatky	6 630	0,1	7 737	0,1	7 929	0,1
Odpisy DHNM	25 174	0,3	24 001	0,3	17 449	0,2
Ostatné náklady na hosp. činnosť	4 369	0,1	3 719	0,1	3 668	0,1
Ostatné náklady	1 532	0	1 262	0	1 248	0
Opravné položky	0	0	379	0	568	0
Prvotné náklady celkom	7 505 714	100	6 989 975	100	7 363 136	100

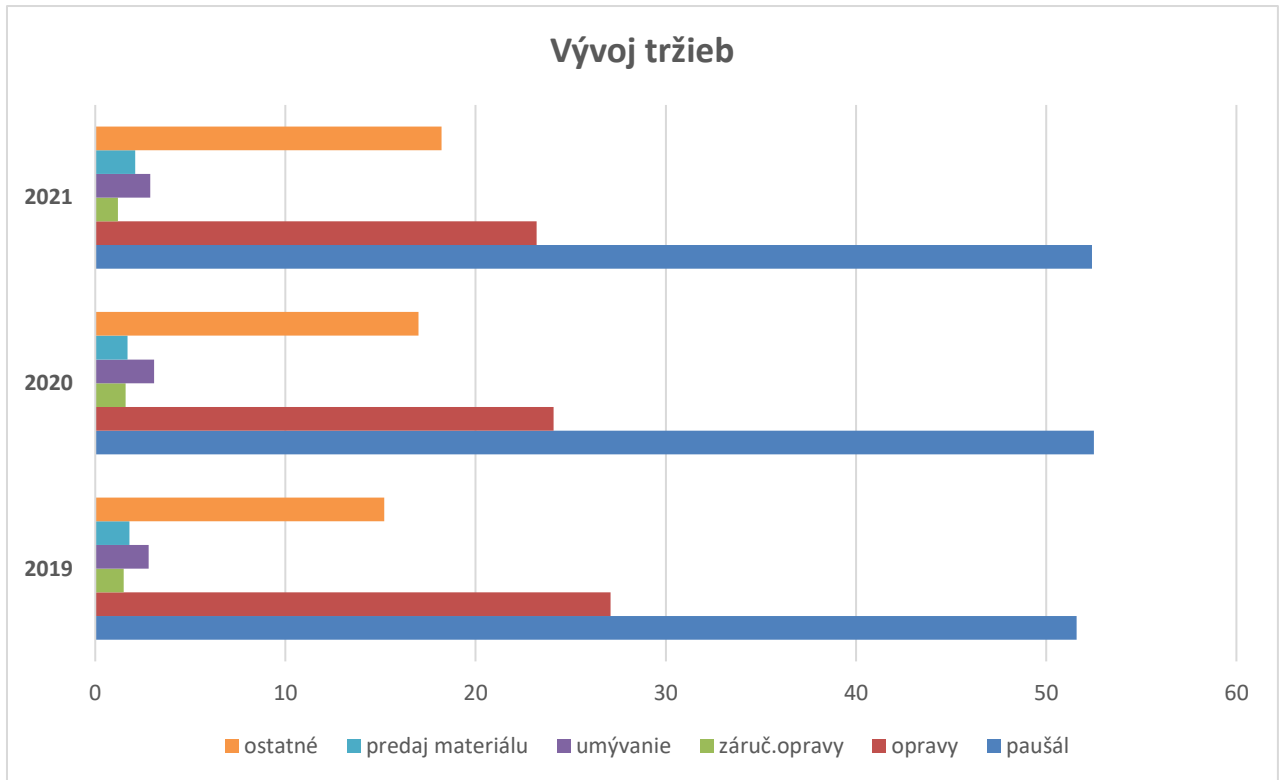
Vývoj nákladov



Vývoj a štruktúra prvotných výnosov:

údaje v EUR

Položka	rok 2019	v %	rok 2020	v %	rok 2021	v %
Tržby z predaja služieb celkom	6 235 740	83,1	5 693 793	81,5	5 898 234	80,1
<i>Z toho - tržby paušál</i>	<i>3 869 583</i>	<i>51,6</i>	<i>3 664 462</i>	<i>52,5</i>	<i>3 857 370</i>	<i>52,4</i>
- opravy	2 037 292	27,1	1 684 512	24,1	1 709 596	23,2
- opravy záručné	112 106	1,5	111 029	1,6	85 422	1,2
- umývanie	211 123	2,8	216 558	3,1	212 124	2,9
- ostatné (nájmy, odpady)	5 636	0,1	17 232	0,2	33 722	0,4
Nedokončená výroba	-75 743	-1,0	-19 812	-0,3	-8 962	-0,1
Tržby z predaja tovaru	136 735	1,8	121 529	1,7	157 579	2,1
Ostatné prvotné výnosy	1 209 066	16,1	1 194 484	17,1	1 316 281	17,9
Prvotné výnosy celkom	7 505 798	100	6 989 994	100	7 363 132	100



3.2. Finančná situácia spoločnosti

Porovnanie vývoja úrovne likvidity:

Položka	k 31.12.2019	k 31.12.2020	k 31.12.2021
Likvidita okamžitá	0,01	0,02	0,02
Likvidita bežná	0,49	0,53	0,47
Likvidita celková	0,55	0,58	0,52

Analýza zadĺženosti:

Položka	k 31.12.2019	k 31.12.2020	k 31.12.2021
Úverová zadĺženosť v %	0	0	0

Spoločnosť COREX SERVIS, s.r.o. síce nečerpá žiadne bankové úvery, ale úroveň ukazovateľa likvidity nedosahuje odporúčané intervaly, preto má spoločnosť problémy so splácaním krátkodobých záväzkov.

Spoločnosť COREX SERVIS, s.r.o. splnila všetky daňové odvodové povinnosti voči štátu, poisťovniam a Úradu práce, sociálnych vecí a rodiny.

3.3. Bilancia spoločnosti

Štruktúra a porovnanie aktív a pasív:

Ozn	Položka súvahy	k 31.12.2019		k 31.12.2020		k 31.12.2021	
		abs. (EUR)	%	abs. (EUR)	%	abs.(EUR)	%
	SPOLU MAJETOK	2 607 487	100	2 609 166	100	2 593 061	100
A.	Neobežný majetok	62 730	2,4	38 729	1,5	33 339	1,3
A.I.	Dlhodobý nehmotný majetok	0	0	0	0	0	0
A.II.	Dlhodobý hmotný majetok	62 730	2,4	38 729	1,5	33 339	1,3
A.III.	Dlhodobý finančný majetok	0	0	0	0	0	0
B.	Obežný majetok	1 329 144	51,0	1 418 591	54,4	1 237 854	47,7
B.I.	Zásoby	151 706	5,8	127 859	4,9	114 173	4,4
B.II.	Dlhodobé pohľadávky	0	0	0	0	0	0
B.III.	Krátkodobé pohľadávky	1 159 426	44,5	1 247 980	47,9	1 075 844	41,5
B.IV.	Finančné účty	18 012	0,7	42 752	1,6	47 837	1,8
C.	Časové rozlíšenie	1 215 613	46,6	1 151 846	44,1	1 321 868	51,0
C.1	Náklady budúcich období	7 888	0,3	7 640	0,3	8 510	0,3
C.2	Príjmy budúcich období	1 207 725	46,3	1 144 206	43,8	1 313 358	50,7

Ozn	Položka súvahy	K 31.12.2019	K 31.12.2020	K 31.12.2021
		abs. (EUR)	abs. (EUR)	abs. (EUR)
	SPOLU VLASTNÉ IMANIE A ZÁVAZKY	2 607 487	2 609 166	2 593 061
A.	Vlastné imanie	93 783	93 811	93 811
A.I.	Základné imanie	6 639	6 639	6 639
A.II.	Kapitálové fondy	0	0	0
A.III.	Fondy zo zisku	0	0	0
A.IV.	Výsledok hospodárenia min. rokov	88 588	87 144	87 172
A.V.	Výsledok hospodárenia za bežné ÚO	-1 444	28	0
B.	Závazky	2 513 704	2 515 355	2 499 250
B.I.	Rezervy	81 130	72 016	88 254
B.II.	Dlhodobé záväzky	11 402	9 660	10 875
B.III.	Krátkodobé záväzky	2 421 172	2 433 679	2 400 121
B.IV.	Bankové úvery a výpomoci	0	0	0
C.	Časové rozlíšenie	0	0	0
C.1.	Výdavky budúcich období	0	0	0
C.2.	Výnosy budúcich období	0	0	0

Spoločnosť si vďaka konsignačným skladom firmy COREX s.r.o. udržuje relatívne nízky stav zásob materiálu. Za rok 2021 stratu prefinancovala firma IVECO Czech Republic, a.s. na základe Zmluvy a externého auditu. Pozitívom je, že COREX SERVIS, s.r.o. nečerpá žiadne bankové úvery.

4. Technická časť

4.1. *Technické vybavenie servisov*

Spoločnosť COREX SERVIS s.r.o. ponúka komplex servisných služieb pre všetky značky autobusov IVECO a IRISBUS. V servise sa vo vlastnej réžii vykonávajú všetky druhy prác od mechanických cez diagnostiku až po karosárske a lakovnicke práce. Servisné centrum disponuje najmodernejšími technológiami, kvalifikovanými a skúsenými mechanikmi, karosármi a autoelektrikármi, ktorí vykonávajú svoju prácu na profesionálnej úrovni.

Našou filozofiou je čo najlepšie uspokojiť potreby zákazníkov čo dokazujeme kvalitnou a efektívnou prácou, operatívnym prístupom a výhodnou cenou pre zákazníka v komplexnej ponuke služieb:

- Záručný a pozáručný servis
- Pravidelné servisné prehliadky + výmeny olejov
- Bežné a stredné opravy

opravy motorov a prevodoviek

opravy motorov, prevodoviek a rozvodoviek, vykonávanie GO, prípadne výmena jednotlivých častí, pretesnenie a zoradenie

opravy náprav a riadenia

opravy predných a zadných náprav, bŕzd, vykonávanie GO, v prípade potreby len jednotlivé časti. Po oprave bŕzd robíme kontrolu bŕzd na brzdovej stolici.

opravy štartérov, alternátorov a elektrovýzbroje

celkové opravy štartérov, alternátorov a elektrovýzbroje, prípadne výmena jednotlivých častí, opravy rozvodov, elektroskriň, spínačov, ovládačov osvetlenia a pod.

opravy vzduchotechnických podskupín

opravy vzduchotechnických podskupín, celkové opravy vzduchových valcov, kompresorov, brzdíčov, valcov dverí, regulátorov a pod.

opravy karosérie

generálne opravy rámu, karosérie a interiéru vozidiel

sústružnícke práce

sústružnícke práce, výroba a opravy hriadeľov, puzdier, matíc, kolies, presústruženie bubnov a ostatné práce

zváranie, aj v ochrannej atmosfére CO2

zváranie konštrukcií a karosárskych častí elektrickým oblúkom klasickou metódou, zváranie v ochrannej atmosfére CO2,

doplňkové služby

- Dodávka a montáž autopríslušenstva
- Opravy, čistenie a plnenie klimatizácií
- Výmena autoskiel úžitkových vozidiel a autobusov
- Predaj náhradných dielov príslušenstva IVECO a IRISBUS

- Predaj olejov a mazív OMV
- Predaj AdBlue po jednotlivých prevádzkach
- Umývanie úžitkových vozidiel a autobusov

Pre odborné zabezpečenie našich služieb disponujeme :

- Valcová skúšobňa brzd
- Diagnostické zariadenie E.A.S.Y
- Zariadenie na kontrolu a nastavenie svetlometov
- Zariadenie na nastavenie geometrie
- Zariadenie na opravy, čistenie a plnenie klimatizácie
- Umývacia linka

Medzi doplnkové služby poskytované servisom patrí príprava vozidla na STK a úzka spolupráca s vybranými poisťovňami, takže pri havárii vám obhliadku zabezpečíme priamo v našom servise.

Strediská disponujú dielňami, opravárenskými kanálmi, technickým vybavením, diagnostikou a školenými pracovníkmi. Súčasťou stredísk sú aj sklady, menšie administratívne priestory, nájzdové rampy, sklady olejov a mazív, mazacie kanály, certifikovaný striekací box atď... Areály majú veľké odstavné parkoviská pred budovami dielní.





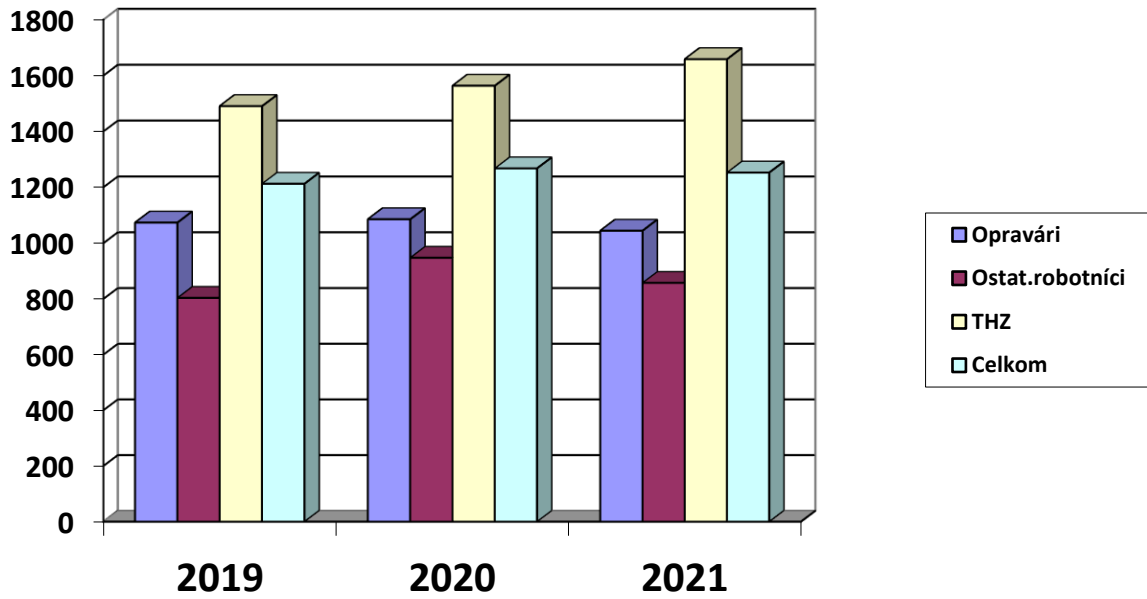
4.2. *Informácia o stave a vývoji zamestnanosti*

Zamestnanci spoločnosti sú zastupovaní odborovou organizáciou OZ KOVO. Kolektívna zmluva zabezpečuje zamestnancom zamestnanecké i mzdové výhody a každoročnú valorizáciu miezd, čo dokumentuje nasledujúci prehľad.

Vývoj priemernej mesačnej mzdy:

Kategória	Rok 2019	Rok 2020	Rok 2021
Opravári	1 074	1 086	1 045
Ostatní robotníci	804	948	858
THZ	1 491	1 564	1 659
SPOLU	1 213	1 268	1 253

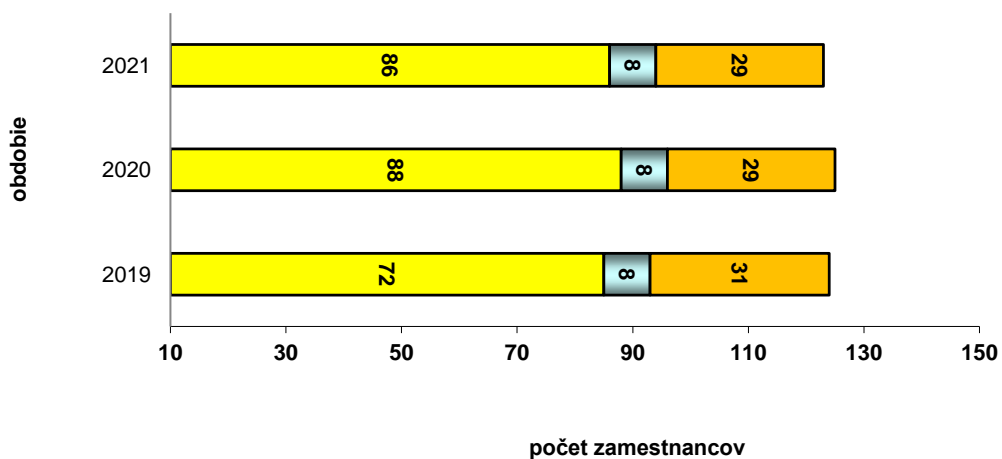
Vývoj priemernej mesačnej mzdy



Vývoj štruktúry zamestnancov (priemerný prepočítaný stav):

Katégória	Rok 2019	Rok 2020	Rok 2021
Opravári	85	88	86
Ostatní robotníci	8	8	8
THZ	31	29	29
SPOLU	124	125	123

Štruktúra zamestnancov



5. Záver

Zmluva o spolupráci medzi SAD Trenčín, a.s., SAD Žilina, a.s. a IVECO Czech Republic, a.s. garantujúca servis autobusov v gescii COREX SERVIS, s.r.o. je platná do konca roku 2023.

6. Správa audítora a účtovná závierka

OBSAH

1. PREDSTAVENIE SPOLOČNOSTI	2
1.1. Založenie spoločnosti	2
1.2. Predmet činnosti	2
1.3. Postavenie na trhu	2
1.4. Štatutárny orgán – Konatelia	2
1.5. Štruktúra účtovnej jednotky	2
2. VÝVOJ PODNIKATELSKEJ ČINNOSTI.....	3
2.1. Informácie o stave a vývoji spoločnosti a jej podnikateľskej činnosti	3
2.2. Informácie o vplyve činnosti spoločnosti na životné prostredie.....	3
3. VÝSLEDKY HOSPODÁRENIA COREX SERVIS, S.R.O. ZA ROK 2021	4
3.1. Zhodnotenie dosiahnutého výsledku hospodárenia spoločnosti	4
3.2. Finančná situácia spoločnosti.....	7
3.3. Bilancia spoločnosti	8
4. TECHNICKÁ ČASŤ	10
4.1. Technické vybavenie servisov.....	10
4.2. Informácia o stave a vývoji zamestnanosti.....	12
5. ZÁVER	14
6. SPRÁVA AUDÍTORA A ÚČTOVNÁ ZÁVIERKA.....	14