

GRUPO ANTOLIN BRATISLAVA s.r.o.

Správa nezávislého audítora
o overení účtovnej závierky a výročnej správy
k 31. decembru 2021

Obsah

Správa nezávislého audítora

Výročná správa k 31. decembru 2021

Účtovná závierka zostavená k 31. decembru 2021



KPMG Slovensko spol. s r. o.
Dvořákovo nábrežie 10
811 02 Bratislava
Slovakia

Telephone: +421 (0)2 59 98 41 11
Internet: www.kpmg.sk

Správa nezávislého audítora

Spoločníkovi a konateľom spoločnosti GRUPO ANTOLIN BRATISLAVA s.r.o.

Správa z auditu účtovnej závierky

Názor

Uskutočnili sme audit účtovnej závierky spoločnosti GRUPO ANTOLIN BRATISLAVA s.r.o. („Spoločnosť“), ktorá obsahuje:

- súvahu k 31. decembru 2021;
- výkaz ziskov a strát za rok od 1. januára do 31. decembra 2021; a
- poznámky, ktoré obsahujú súhrn významných účtovných zásad a účtovných metód.

Podľa nášho názoru, priložená účtovná závierka poskytuje pravdivý a verný obraz finančnej situácie Spoločnosti k 31. decembru 2021 a výsledku jej hospodárenia za rok končiaci sa k uvedenému dátumu podľa zákona č. 431/2002 Z. z. o účtovníctve v znení neskorších predpisov („zákon o účtovníctve“).

Základ pre názor

Audit sme vykonali podľa medzinárodných audítorských štandardov (International Standards on Auditing, ISA). Naša zodpovednosť podľa týchto štandardov je uvedená v našej správe v odseku Zodpovednosť audítora za audit účtovnej závierky. Od Spoločnosti sme nezávislí podľa ustanovení zákona č. 423/2015 Z. z. o štatutárnom audite a o zmene a doplnení zákona č. 431/2002 Z. z. o účtovníctve v znení neskorších predpisov („zákon o štatutárnom audite“) týkajúcich sa etiky, vrátane Etického kódexu audítora, relevantných pre náš audit účtovnej závierky a splnili sme aj ostatné požiadavky týchto ustanovení týkajúcich sa etiky. Sme presvedčení, že audítorské dôkazy, ktoré sme získali, poskytujú dostatočný a vhodný základ pre náš názor.

Iné skutočnosti

Účtovná závierka Spoločnosti za rok končiaci 31. decembra 2020 bola overená iným audítorm, ktorý 27. júla 2021 vyjadril na túto účtovnú závierku nemodifikovaný názor.

Zodpovednosť štatutárneho orgánu a osôb poverených správou a riadením za účtovnú závierku

Štatutárny orgán je zodpovedný za zostavenie tejto účtovnej závierky tak, aby poskytovala pravdivý a verný obraz podľa zákona o účtovníctve a za tie interné kontroly, ktoré považuje za potrebné na zostavenie účtovnej závierky, ktorá neobsahuje významné nesprávnosti, či už v dôsledku podvodu alebo chyby.

Pri zostavovaní účtovnej závierky je štatutárny orgán zodpovedný za zhodnotenie schopnosti Spoločnosti nepretržite pokračovať vo svojej činnosti, za opísanie skutočností týkajúcich sa nepretržitého pokračovania v činnosti, ak je to potrebné, a za použitie predpokladu nepretržitého pokračovania v činnosti v účtovníctve, ibaže by mal v úmysle Spoločnosť zlikvidovať alebo ukončiť jej činnosť, alebo by nemal inú realistickú možnosť než tak urobiť.

Osoby poverené správou a riadením sú zodpovedné za dohľad nad procesom finančného výkazníctva Spoločnosti.

Zodpovednosť audítora za audit účtovnej závierky

Našou zodpovednosťou je získať primerané uistenie, či účtovná závierka ako celok neobsahuje významné nesprávnosti, či už v dôsledku podvodu alebo chyby, a vydať správu audítora, vrátane názoru. Primerané uistenie je uistenie vysokého stupňa, ale nie je zárukou toho, že audit vykonaný podľa medzinárodných audítorských štandardov vždy odhalí významné nesprávnosti, ak také existujú. Nesprávnosti môžu vzniknúť v dôsledku podvodu alebo chyby a za významné sa považujú vtedy, ak by sa dalo odôvodnene očakávať, že jednotlivito alebo v súhrne by mohli ovplyvniť ekonomické rozhodnutia používateľov, uskutočnené na základe tejto účtovnej závierky.

V rámci auditu uskutočneného podľa medzinárodných audítorských štandardov, počas celého auditu uplatňujeme odborný úsudok a zachováваме profesionálny skepticizmus. Okrem toho:

- Identifikujeme a posudzujeme riziká významnej nesprávnosti účtovnej závierky, či už v dôsledku podvodu alebo chyby, navrhujeme a uskutočňujeme audítorské postupy reagujúce na tieto riziká a získavame audítorské dôkazy, ktoré sú dostatočné a vhodné na poskytnutie základu pre náš názor. Riziko neodhalenia významnej nesprávnosti v dôsledku podvodu je vyššie ako toto riziko v dôsledku chyby, pretože podvod môže zahŕňať tajnú dohodu, falšovanie, úmyselné vynechanie, nepravdivé vyhlásenie alebo obídenie internej kontroly.
- Oboznamujeme sa s internými kontrolami relevantnými pre audit, aby sme mohli navrhnúť audítorské postupy vhodné za daných okolností, ale nie za účelom vyjadrenia názoru na efektívnosť interných kontrol Spoločnosti.
- Hodnotíme vhodnosť použitých účtovných zásad a účtovných metód a primeranosť účtovných odhadov a uvedenie s nimi súvisiacich informácií, uskutočnené štatutárnym orgánom.
- Robíme záver o tom, či štatutárny orgán vhodne v účtovníctve používa predpoklad nepretržitého pokračovania v činnosti a na základe získaných audítorských dôkazov záver o tom, či existuje významná neistota v súvislosti s udalosťami alebo okolnosťami, ktoré by mohli významne spochybniť schopnosť Spoločnosti nepretržite pokračovať v činnosti. Ak dospejeme k záveru, že významná neistota existuje, sme povinní upozorniť v našej správe audítora na súvisiace informácie uvedené v účtovnej závierke alebo, ak sú tieto informácie nedostatočné, modifikovať náš názor. Naše závery vychádzajú z audítorských dôkazov získaných do dátumu vydania našej správy audítora. Budúce udalosti alebo okolnosti však môžu spôsobiť, že Spoločnosť prestane pokračovať v nepretržitej činnosti.
- Hodnotíme celkovú prezentáciu, štruktúru a obsah účtovnej závierky vrátane informácií v nej uvedených, ako aj to, či účtovná závierka zachytáva uskutočnené transakcie a udalosti spôsobom, ktorý vedie k ich vernému zobrazeniu.

S osobami poverenými správou a riadením komunikujeme okrem iného o plánovanom rozsahu a harmonograme auditu a o významných zisteniach auditu, vrátane všetkých významných nedostatkov internej kontroly, ktoré počas nášho auditu zistíme.

Správa k ďalším požiadavkám zákonov a iných právnych predpisov

Správa k iným informáciám, ktoré sa uvádzajú vo výročnej správe

Štatutárny orgán je zodpovedný za iné informácie. Iné informácie pozostávajú z informácií uvedených vo výročnej správe, zostavenej podľa požiadaviek zákona o účtovníctve, ale nezahŕňujú účtovnú závierku a našu správu audítora k tejto účtovnej závierke. Náš názor na účtovnú závierku sa nevzťahuje na tieto iné informácie vo výročnej správe.

V súvislosti s auditom účtovnej závierky je našou zodpovednosťou oboznámenie sa s týmito inými informáciami uvedenými vo výročnej správe, ktorú sme obdržali pred dňom vydania správy audítora z auditu účtovnej závierky, a posúdenie, či tieto iné informácie nie sú vo významnom nesúlade s auditovanou účtovnou závierkou alebo našimi poznatkami, ktoré sme získali počas auditu účtovnej závierky, alebo sa inak zdajú byť významne nesprávne. Ak na základe nami vykonanej práce prideme k záveru, že tieto iné informácie sú významne nesprávne, vyžaduje sa, aby sme tieto skutočnosti uviedli.

V súvislosti s výročnou správou zákon o účtovníctve vyžaduje, aby sme vyjadrili názor na to, či sú tieto iné informácie uvedené vo výročnej správe v súlade s účtovnou závierkou zostavenou za to isté účtovné obdobie, a či výročná správa obsahuje informácie, ktorých uvedenie vyžaduje zákon o účtovníctve.

Na základe prác vykonaných počas auditu účtovnej závierky, podľa nášho názoru, vo všetkých významných súvislostiach:

- tieto iné informácie uvedené vo výročnej správe zostavenej za rok 2021 sú v súlade s účtovnou závierkou zostavenou za to isté účtovné obdobie,
- výročná správa obsahuje informácie, ktorých uvedenie vyžaduje zákon o účtovníctve.

Okrem toho zákon o účtovníctve vyžaduje, aby sme uviedli, či sme na základe našich poznatkov o Spoločnosti a situácii v nej, ktoré sme získali počas auditu účtovnej závierky, zistili v týchto iných informáciách uvedených vo výročnej správe významné nesprávnosti. V tejto súvislosti neexistujú zistenia, ktoré by sme mali uviesť.

Audítorská spoločnosť:
KPMG Slovensko spol. s r.o.
Licencia SKAU č. 96



Zodpovedný audítor:
Ing. Peter Žoldák
Licencia UDVA č. 1061

Bratislava, 18. mája 2022

Výročná správa 2021

Obchodný názov: GRUPO ANTOLIN BRATISLAVA s.r.o.
Sídlo spoločnosti: Opletalova 73
841 07 Bratislava
Slovenská republika

Právna forma: spoločnosť s ručením obmedzeným

Základné imanie: 12.496.198,00 EUR (od 23.1.2021)
22.500.500,00 EUR (do 22.1.2021)

PREDMET ČINNOSTI:

- Kompletizácia a montáž automobilových doplnkov v rozsahu voľnej živnosti
- Kúpa tovaru za účelom jeho predaja konečnému spotrebiteľovi (maloobchod)
- Kúpa tovaru za účelom jeho predaja iným prevádzkovateľom živnosti (veľkoobchod)

Dátum vzniku: 14.05.2001
IČO: 35 811 650
IČ DPH: SK2020236328

Spoločnosť je zapísaná v Obchodnom registri Okresného súdu Bratislava I. v Bratislave, oddiel Sro, vložka č. 24057/B.

Vlastníci: GRUPO ANTOLIN – IRAUSA, S.A.

Sídlo spoločnosti: Carretera Madrid–Irún,
km.244 Barrio de Vilafria
Burgos E09007
Španielsko

Štatutárny orgán – konateľ:

Meno a priezvisko: Jesus Pascual Santos
Adresa: AVDA. GOLF SN E2 1C
Nuestra Senora de Jesús Santa Eulalia des Riu
Lles Balears
Španielske kráľovstvo

Meno a priezvisko: Rafael Martin Arenas
Adresa: Carretera Madrid-Irún, km. 244, Barrio de Villafria 8
Burgos 090 07
Španielske kráľovstvo

Meno a priezvisko: Miguel Angel Prado
Adresa: Carretera Madrid-Irún, km. 244, Barrio de Villafria 8
Burgos 090 07
Španielske kráľovstvo

Prokuristi:

Meno a priezvisko: Ing. Jozef Banáš
Adresa: Pri kríži 2106/12
Stupava 900 31
Slovenská republika

Meno a priezvisko: Ing. Mária Paulenová
Adresa: Hornodvorská 3425/54
Chorvátsky Grob 900 25
Slovenská republika

Naša vízia

Byť uznávaný našimi zákazníkmi a okolitou spoločnosťou ako podnik, ktorý prináša najväčšie hodnoty v koncepcii, vývoji, výrobe a dodávke modulárnych verzií vnútorného obloženia automobilov a pri tom zaisťuje sociálny a ekonomický rast.

Poslanie našej spoločnosti

Navrhovať, vyvíjať, vyrábať a dodávať automobilovému priemyslu modulárne obloženia interiéru automobilov a riešenia zamerať na inováciu a prvotriedne spracovanie, aby sme dosahovali trvalú spokojnosť našich zákazníkov v oblasti kvality, služieb a cien, pritom zamerať našu činnosť do budúcnosti tak, aby bola zaistená prosperita firmy a aby jej hodnota rástla spolu s trvalo dynamickým vývojom nášho ľudského kolektívu a sociálneho zázemia.

Krátka história spoločnosti a pohľad do budúcnosti

Spoločnosť Grupo Antolin Bratislava s.r.o. vznikla v máji 2001 ako 100%-ná dcérska spoločnosť Grupo Antolin, S.A. v Burgose v Španielsku a od začiatku svojho vzniku spolupracovala so zákazníkom tak, aby bola pripravená na spustenie sériovej výroby. V auguste a v septembri 2001 boli zaškolení pracovníci pre montážnu linku a priamo sa zúčastnili na presune malosériovej montážnej linky do Bratislavy v druhej polovici septembra 2001 a práve vtedy boli vyrobené prvé moduly do predserie Porsche Cayenne SAD a VW Touareg ND. Sériová výroba začala v auguste 2002. Vďaka kvalitným dodávkam firma Grupo Antolin Bratislava s.r.o. získala projekt vývoja a dodávok stropných modulov na Audi Q7 so štartom sériovej výroby v novembri 2005.

Ďalším míľnikom bolo získanie projektu dodávok sklenených stropných modulov nového modelu C3-Picasso pre nového zákazníka PSA Trnava. Vývoj prebiehal od júna 2006 a štart sériovej výroby bol zahájený v novembri 2008.

Rok 2007 znamenal založenie nového závodu v Žiline, keď sme získali projekt dodávok stropných modulov na model KIA Sportage, so štartom

sériovej výroby v máji 2007. Začiatkom roka 2010 sme začali s dodávkou predserie na nasledovníka KIA Sportage a od júna 2010 sme zahájili dodávky na sériovú výrobu. V roku 2008 spoločnosť získala projekt dodávok strešných stropov pre nový SUV automobil značky HYUNDAI. V roku 2009 začala predsériová výroba a v marci 2010 nábeh sériovej výroby.

Koncom roku 2007 firma získala projekt vývoja a dodávok stropných modulov pre nasledovníka VW Touareg a Porsche Cayenne, čím obhájilo úroveň kvality a spoľahlivosti pre VW Group a zároveň aj pozíciu najväčšieho dodávateľa stropných modulov v SR. Sériová výroba bola úspešne zahájená začiatkom roku 2010.

V lete roku 2009 sme vďaka výborným výsledkom v oblasti kvality a štatútu dodávateľa A (A=najlepšie hodnotenie zo škály: A,B,C) pre VW Group odštartovali výrobu slnečných clôn pre VW Touareg II, Porsche Cayenne II a Audi Q7. Produkcia clôn si vyžiadala zvýšenie zamestnanosti o cca 90 nových zamestnancov, zvýšenie produkcie a zmiernenie dopadu krízy vyššou pridanou hodnotou pri výrobe slnečných clôn. V júli 2010 sme zahájili výrobu clôn pre automobil TIGUAN s vývozom do Nemecka a zvýšenie zamestnanosti o ďalších 15 pracovných miest.

V auguste roku 2011 VW Slovakia začal výrobu malého rodinného automobilu VW Up, Škoda Citigo a Seat Mii s predpokladaným ročným počtom 300 tis. automobilov. Naša spoločnosť získala kontrakt na dodávky stropov do týchto automobilov, čím naďalej potvrdzuje svoju stabilitu a spoľahlivosť v rámci automobilového trhu.

V roku 2012 spoločnosť získala výrobu clôn pre BMW. Ich výroba sa začala v roku 2014.

V roku 2014 sme získali ďalší projekt – výrobu clôn pre Audi R8, výroba ktorej začala v roku 2015 a nasledovníka Kia Sportage SL – Kia Sportage QL pre náš závod v Žiline, ktorého výroba začala v novembri 2015.

V roku 2015 sme dostali ďalší projekt – výroba clôn pre Porsche Panamera, Cayenne III, VW Touareg III, Audi A6, A8 a Q8. Prvé clony pre Porsche Panamera sme dodali v júli 2016. V priebehu roka 2016 sme získali projekt Kia Ceed, ktorej sériová výroba začala v roku 2018. Na základe rozhodnutia zákazníka VW Slovakia o rozšírení výroby o ďalšiu montážnu halu H3a Segment2 a zazmluvnených kapacít pre VW Slovakia sme otvorili začiatkom roka nový

závod na JIT montáž stropných modulov. Počas roku 2019 sme spustili sériovú výrobu clôn a montáž stropov Porsche Cayenne, výrobu clôn BMW 1.radu aj 2.radu a koncom roka aj nasledovníka NSF VW up, Škoda Citigo a Seat Mii vrátane elektrických dvojníkov.

V roku 2016 sme získali projekt Land Rover Discovery – stropy, ktoré budeme dodávať do závodu Jaguar Land Rover v Nitre. Z tohto dôvodu sme začiatkom roku 2018 v Nitre otvorili ďalší závod. So sériovou výrobou sme začali v septembri 2018. Súčasne sme začali s prípravami na projekt Land Rover Defender – stropy, ktorého sériová výroba začala v októbri 2019. Koncom roka 2019 sa nám podarilo získať nový projekt verziu 130 pre L663 Defender, ktorého sériová výroba by mala začať v roku 2022.

Koncom roka 2019 sa nám podarilo získať nový projekt Kia NQ5 – montáž stropných modulov. Ide o nasledovníka modelu Kia Sportage, ktorého sériová výroba začala v novembri 2021.

V roku 2021 sme získali projekt BMW F7X ako nasledovníka projektu clôn BMW F4X, ktorého sériová výroba by mala začať koncom roka 2024.

Rok 2020 bol výrazne ovplyvnený pandemiou COVID-19, ktorá spôsobila, že väčšina našich zákazníkov prerušila výrobu na dobu dvoch až šiestich týždňov. Toto spôsobilo prudký pokles tržieb najmä v mesiacoch apríl a máj, pričom v mesiaci apríl klesli tržby o viac ako 80%. Od júna sa predaj stabilizoval a postupne sme sa vrátili na pôvodnú úroveň tržieb. S ohľadom na veľký výpadok v mesiacoch apríl a máj sa nám už nepodarilo stratu z týchto mesiacov dobehnúť a teda dosiahnuť predpokladaný predaj.

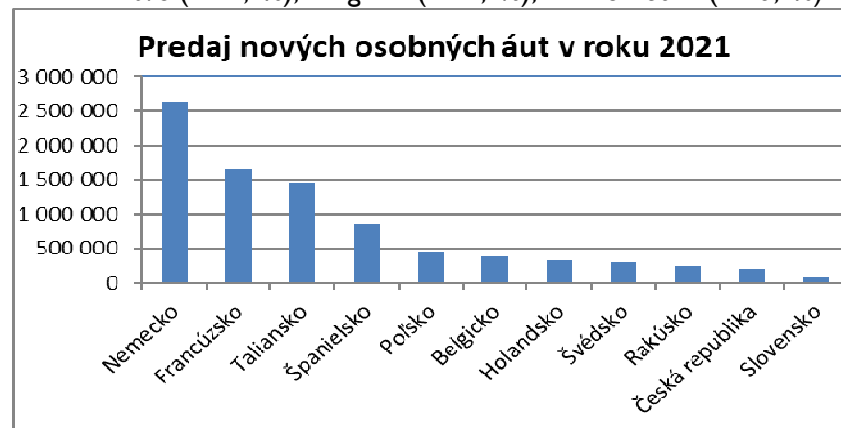
Rok 2021 ovplyvnil nedostatok materiálov, ktorý viedol zákazníkov k rušeniu pracovných zmien a neplánovaným odstavkám. Druhým nepriaznivým faktorom v roku 2021 bol výrazný nárast cien vstupov a to najmä ceny materiálov a energií. Aj napriek týmto nepriaznivým skutočnostiam sa nám podarilo dosiahnuť očakávaný výsledok.

MAKROEKONOMICKÝ POHLAD

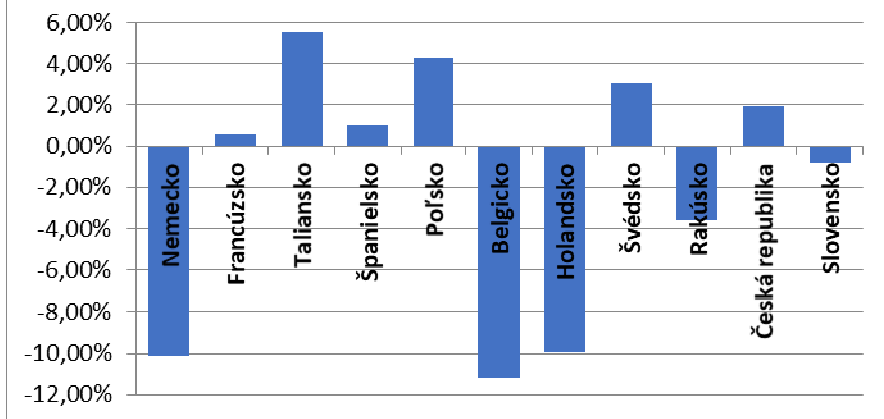
AUTOMOBILOVÝ PRIEMYSEL V EUROPE

Vývojové trendy automobilového priemyslu EÚ v poslednom desaťročí

Vývoj automobilového trhu ako producenta predmetov dlhodobej spotreby je do veľkej miery závislý na makroekonomickej situácii – v prípade recesie sa predaj áut rýchle znižuje, čo sa jasne prejavilo v rokoch 2008 – 2010, kedy došlo k významnému poklesu dopytu po automobiloch. V roku 2011 bolo v európskej únii zaregistrovaných 13 mil. nových áut, čo je o 2,5 mil. áut menej ako v rekordnom roku 2007 a tým sa vrátil na úroveň roku 1997. V nasledujúcich rokoch počet neustále rástol, v roku 2018 dosiahol 15,2 mil. áut a v roku 2019 15,3 mil. áut. V roku 2020 sa situácia zmenila vplyvom pandémie COVID-19, kde došlo k výraznému medziročnému poklesu o 24,6% na 11,6 mil. áut (vrátane Veľkej Británie). V roku 2020 pokračoval medziročný pokles o 1,9% na 11,25 mil. áut vrátane Veľkej Británie a o 2,4% z 9,94 mil. na 9,7 mil. áut v rámci EÚ. Najväčším trhom s novými automobilmi je tradične Nemecko s medziročným poklesom 10,1%. Na druhom mieste je Francúzsko s medziročným rastom 0,5% a na treťom mieste je Taliansko s medziročným rastom 5,5%. V roku 2021 najvýraznejší medziročný nárast zaznamenali Chorvátsko o 24,7% (v roku 2020 pokles o 42,8%), Grécko o 24,6% (v roku 2020 pokles o 29,0%) a Estónsko o 19,1% (v roku 2020 pokles o 29,5%). K najvýraznejšiemu poklesu predaja došlo v Litve (o 22,0%), Belgicku (o 11,2%), a v Nemecku (o 10,1%).



Medziročný pohyb 2021 vs. 2020

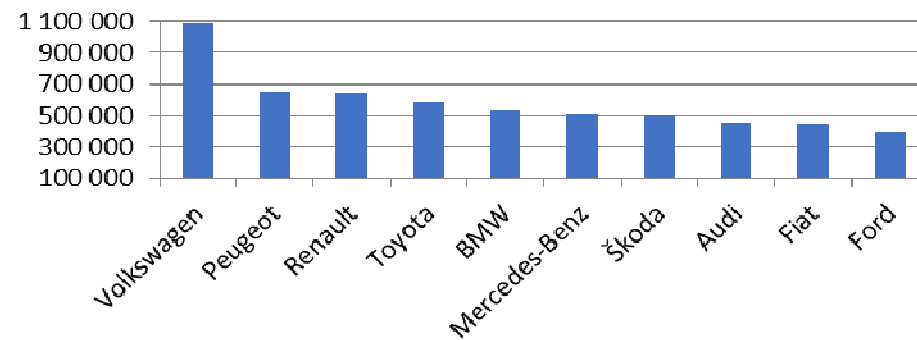


V roku 2021 sa na európskom trhu predalo už tradične najviac áut značky Volkswagen. Predaj predstavoval 1,083 mil. kusov (v roku 2020 to bolo 1,161 mil. kusov), čo je medziročný pokles o 6,7% (v roku 2020 bol medziročný pokles 24,6%). Druhé miesto v predaji patrilo značke Peugeot s 649,5 tisíc predaných kusov (v roku 2020 to bolo 672 tisíc) a medziročným poklesom 3,4%. Tretie miesto s predaným počtom 638 tisíc kusov si zabezpečil Renault pri medziročnom poklese 16,3%.

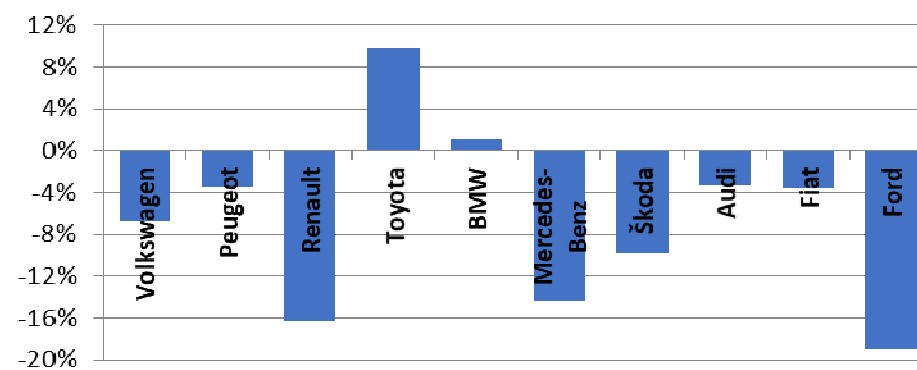
Najväčší medziročný nárast zaznamenala značka Smart s medziročným rastom o 34,0% nasledovaný značkami Kia (s medziročným rastom 18,5%) a Hyundai (s medziročným rastom 18,2%).

Najväčší medziročný pokles – o 28,1% - mala značka Alfa Romeo nasledovaná značkami Mitsubishi (medziročný pokles o 27,0%), Honda (medziročný pokles o 24,2%) a Lada s medziročným poklesom o 22,8%.

Najpredávanejšie automobilky v roku 2021

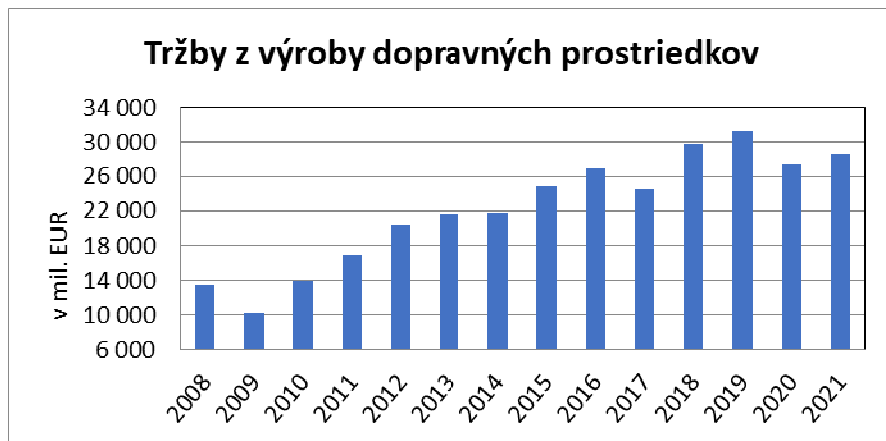


Medziročný pohyb 2021 vs. 2020



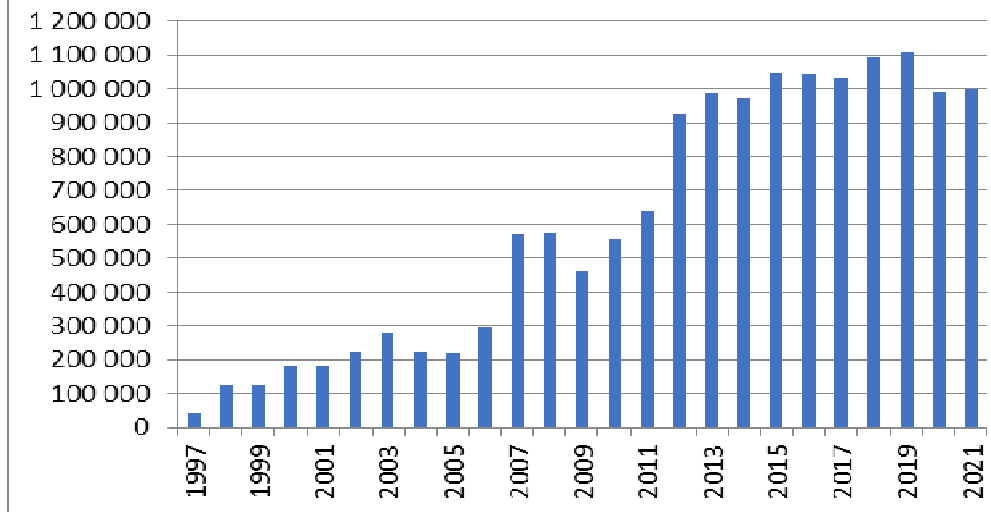
AUTOMOBILOVÝ PRIEMYSEL NA SLOVENSKU

Slovensko patrí k dôležitým centráam automobilovej výroby. Tržby automobilového priemyslu dosiahli v roku 2021 EUR 28.569 mil., čo predstavuje medziročný nárast o 4,1% ale ešte stále sme sa nedostali na úroveň roku 2019, v ktorom sme dosiahli najvyššie tržby v histórii. Pokles v roku 2020 bol spôsobený pandemiou COVID-19 a rok 2021 nedostatkom kľúčových materiálov.



V roku 2015 sa vyrobilo takmer 1.050 tis. áut čo predstavuje nárast o 7,8% oproti roku 2014. V roku 2016 sa opäť vyrobilo viac ako milión kusov, ale výroba neprekročila počet z roku 2015. V roku 2017 sa vyrobilo viac ako 1.032 tis. áut, ale až v roku 2018 výroba prekročila počet z roku 2015 a s počtom 1.080 tis. vyrobených áut. V roku 2019 počet vyrobených áut prekročil 1.100 tis. čím sme dosiahli najvyšší počet v histórii. V roku 2020 došlo k poklesu počtu vyrobených kusov na 985 tisíc a v roku 2021 sa počet opäť vrátil nad 1.000 tis. vyrobených áut.

Výroba automobilov v SR v kusoch



ĽUDSKÉ ZDROJE

Zamestnanci spoločnosti

Sociálny a motivačný program spoločnosti Grupo Antolin je zameraný na neustále prispôbovanie sa aktuálnym potrebám zamestnancov, ako aj firmy ako celku. Napriek náročnému roku, ktorým určite rok 2021 bol, robilo vedenie spoločnosti množstvo motivačných a podporných aktivít tak, aby znižovalo absentizmus a fluktuáciu pracovníkov na čo najnižšiu možnú úroveň a zároveň podporilo pozitívnu atmosféru v spoločnosti ako celku.

Pre rok 2021 sme mali maximálny stanovený cieľ pre indikátor absentizmus na úrovni nie viac ako 3,25%.

V roku 2021 sa vyskytlo niekoľko dlhodobých práceneschopnosti pracovníkov spojených s vážnymi civilizačnými chorobami a zo zdravotnými ťažkosťami spojenými s pohybovým ústrojenstvom. S ohľadom na pandémiu COVID-19 a zatvorené školy či škôlky sme čelili množstvu neprítomností z dôvodu

ošetrovania člena rodiny. Pre administratívnych pracovníkov z dôvodu nedostupnosti škôl či škôlok sme naďalej ponúkali možnosť využitia benefity práce z domu. V neposlednom rade v roku 2021 pokračovali neprítomnosti v práci spojené priamo s ochorením COVID-19. Naším cieľom bolo a samozrejme bude minimalizovať šírenie tohto ochorenia v našich závodoch a preto sme pracovníkom obratom poskytovali rúška, respirátory FFP2, rukavice a dezinfekciu na ruky. Rovnako sme zvýšili intenzitu čistenia priestorov bezchlórovou dezinfekciou, po každej zmene boli dezinfikované povrchy ako aj kľučky. V maximálnej možnej miere sme sa snažili zabrániť kontaktu pracovníkov medzi jednotlivými zmenami pri ich výmene. Medzi každoročne používané kroky na elimináciu absentizmu patrilo realizovanie ovocných dní. Tieto aktivity boli realizované v spolupráci s Ticket Service, s.r.o., Very Goodies, s.r.o. a Euro Office, s.r.o., Počas niekoľkých dní mali pracovníci všetkých závodov Grupo Antolin Bratislava bezplatne k dispozícii rôzne druhy ovocia.

Na posilnenie zdravia našich pracovníkov, ako ďalšieho nástroja znižovania absencie, realizovala naša spoločnosť aj v minulom roku vitamínové balíčky formou pitného režimu pre všetkých zamestnancov spoločnosti. Pitný režim sme v letnom období dopĺňali hypotonickými sirupmi, ktoré boli v oddychových miestnostiach plne k dispozícii pre všetkých pracovníkov spoločnosti. S ohľadom na situáciu bola podpora imunity zameraná prostredníctvom poskytovania vitamínu C, D, Zinku a Selénu. Rovnako mali pracovníci možnosť podporiť svoj imunitný systém kúpou zelených a farebných potravín so značným príspevkom zo sociálneho fondu.

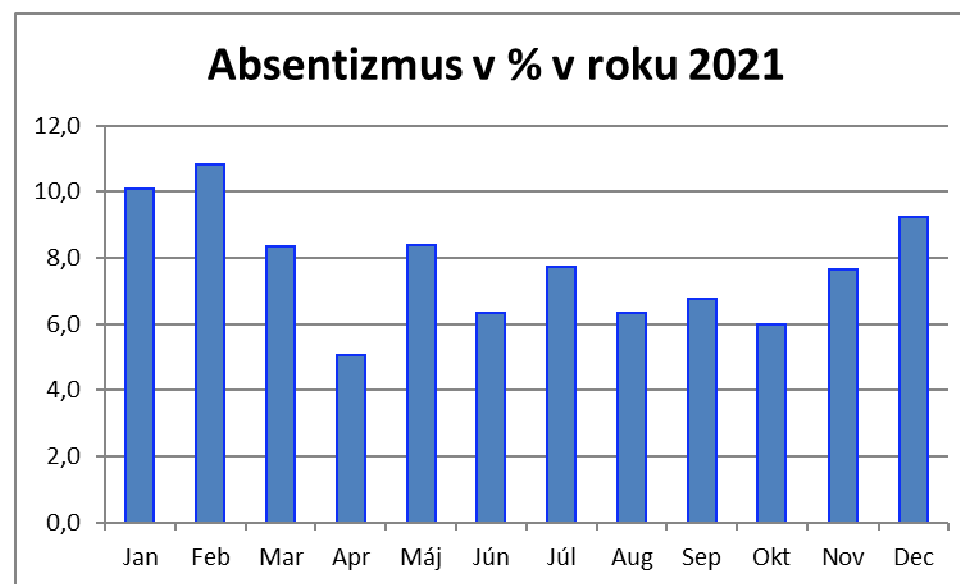
So zameraním aj na ochranu zdravia a podporu nefajčiarov, ako jedna z mála spoločností, aj naďalej poskytujeme každému pracovníkovi desať eur ako mesačný príspevok pre nefajčiara. Za rok 2021 vyplatila spoločnosť kmeňovým pracovníkom príspevok v hodnote **30.960 €**.

Začiatkom roka 2021 začala spolupráca s novým dodávateľom na poskytovanie pracovnej zdravotnej služby, spoločnosťou Team Prevent, s.r.o.. Dodávateľom poverený verejný zdravotník sa pustil do svojej práce. Počas celého roka vypracoval pre všetky závody mnoho povinných posudkov a meraní zameraných na tému merania hluku, vibrácií, fyzickej

námahy a podobne. Prínos bol zaznamenaný v oblasti realizovania požadovaných lekárskech prehliadok, systém sa zautomatizoval, zjednodušil a zahŕňa aj automatickú e-mailovú notifikáciu účastníka prehliadky a jeho priameho nadriadeného.

Napriek obrovskej snahe, rôznym podporným aktivitám a projektom ako aj ľudskému úsiliu sme presiahli stanovený cieľ vo všetkých závodoch. Priemerný absentizmus na úrovni **7,72%**.

Vývoj absentizmu za všetky závody po jednotlivých mesiacoch znázorňuje graf:



Rozvoj ľudských zdrojov

Rovnako aj organizácia školení bola čiastočne zasiahnutá pokračujúcou pandémiou.

Vzdelávanie v spoločnosti je realizované prostredníctvom návrhov školení, následne po ich akceptovaní je vypracovaný ročný plán, ktorý je v priebehu roka aktualizovaný ako reakcia na vzniknuté situácie a potreby. Každé školenie je zhodnotené účastníkom tréningovej aktivity prostredníctvom formulára hodnotenie školenia. Účinnosť školenia je na konci roka zhodnotené priamym nadriadeným s cieľom sledovať efektívnosť získaných vedomostí.

Po druhej vlne pandémie začalo postupné organizovanie iba povinných školení, ktoré vyplývajú z príslušných legislatív a noriem. Tieto školenia je potrebné pravidelne, v zákonom stanovenej lehote, opakovať. Išlo najmä o preškolenia na prácu so zdvíhacími zariadeniami, zváranie, prácu s bremenami, prácu so žeriavom, prácu vo výškach, obsluhu brán, obsluhu žeriavu, ako aj obsluhy tlakových nádob a pojazdnej plošiny, prácu na vysokozdvížnom vozíku. Súčasťou opakovaných školení bola aj pravidelná aktualizácia odborná elektrotechnická príprava pre technických pracovníkov. Uvedomujúc si nutnosť bezpečnosti pri práci, organizuje naša spoločnosť častejšie, nad rámec zákona, kurzy prevencie bezpečnosti a ochrany zdravia, požiarnej ochrany, školenie vedúcich pracovníkov, ako aj školenia prvej pomoci.

V roku 2021 sme pokračovali v transformácii školení do online podoby. Podstatná časť jazykových kurzov, ktorá bola predtým realizovaná formou osobných školení prešla do online formy. V uvedenom roku bolo použitých na jazykové vzdelávanie 12.126,- €. Išlo o kurzy anglického, nemeckého ako aj španielskeho jazyka. Jazykovú škálu doplnila výučba slovenského jazyka zamestnancov pôvodom zo Srbska a Španielska. Celkovo bolo realizovaných viac ako 690 hodín výučby cudzích jazykov.

Medzi ďalšie online školenia, ktoré sa podarilo zorganizovať patria edukácie organizované našou centrárou. Išlo o školenia ako je boj proti obťažovaniu, Etický kódex a správanie sa podľa neho ako aj systém pre

jednotné označovanie dokumentov v rámci spoločnosti. Online školenia ako konflikt záujmov a tréning základných informácií o zabezpečení boli určené pre vybrané skupiny pracovníkov.

Špecialistky výberového procesu absolvovali školenia na tému: HELIOS Mzdy - začiatkovi I a II., zručnosti na zlepšenie vedenia pohovoru s uchádzačom o prácu, Zákonník práce, tréning ako pripraviť a realizovať Assesment a Development centrum ako aj školenie na zmeny v legislatíve v súvislosti s poskytovaním príspevku na stravovanie zamestnancom. Mzdová účtovníčka absolvovala pravidelné školenie na legislatívne zmeny vo mzdovej účtárni na rok 2022 + ročné zúčtovanie preddavkov na daň za rok 2021, tréning ukončenie roka 2020 a legislatívne zmeny v mzdovej problematike od 01.01.2021. Okrem toho absolvovala školenie na nový zákon Kurzarbeit a stravovanie zamestnancov.

Odborné školenia neobišli ani oddelenie financií. Manažérka financií absolvovala školenie Akadémie dane z príjmov (Modul 1 - 3). Špecialistka na daň z pridanej hodnoty absolvovala školenie na pripravované zmeny s účinnosťou od 1.1.2022.

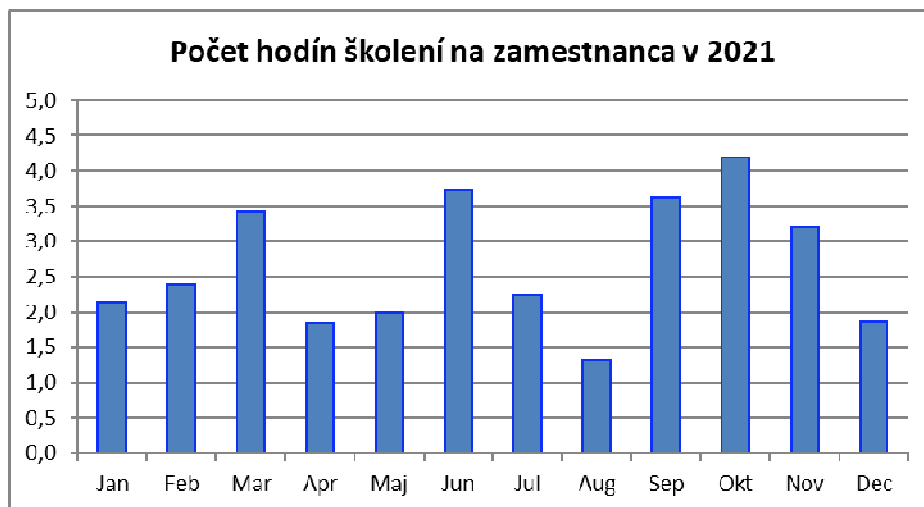
Všetci pracovníci skladu v závode Bratislava absolvovali školenie efektívna a primeraná komunikácia, ktorého cieľom bolo zlepšiť komunikáciu a spoluprácu v rámci oddelenia. Školenie bolo realizované formou development centra. Oddelenie logistiky v závode Bratislava absolvovali školenia Access základy, Excel Power Bi, tréning Excel Power Pivot a Logistika pre dodávateľov VW. Vedenie oddelenia logistiky absolvovalo tréning ako prípravu na certifikáciu podľa PMI – PMP.

Na vedúcich zmeny v jednotlivých závodoch bola v roku 2021 zameraná veľká pozornosť s cieľom zlepšiť ich schopnosti riadiť a motivovať zverený team pracovníkov. Absolvovali školenia na tému: Od manažéra k lídrovi, Prirodzená autorita, rešpekt a akceptácia vo vedení zamestnancov, Typologický leadership, Motivujúce líderstvo, Od manažéra k lídrovi II. (Situačné vedenie), Ako byť lídrom, Vedenie náročných rozhovorov a zvládanie konfliktov a Výzvy automobilového priemyslu 21. storočia.

Operátori výroby v závode Nitra absolvovali školenie Bezpečnosť výroby, špeciálne a kritické charakteristiky. Kontrolóri kvality v závode Bratislava

absolvovali školenie Ako sa zbaviť základných chýb v komunikácii. Inžinieri kvality sa všetci zúčastnili školenia Zabezpečenie kvality zakúpených komponentov ako aj školenie VDA 6.2. Pracovníci oddelenia technológie absolvovali tréning Produktivita a normovanie práce. Následne pracovníci oboch oddelení mali kurz Špecifické požiadavky zákazníka VW group. Časť z nich sa zúčastnila aj školenia Špecifické požiadavky zákazníka BMW. V závode Nitra sa špecialista na životné prostredie zúčastnil školenia Systém environmentálneho manažérstva podľa ISO 14001: 2015. Audítor kvality absolvoval kurz vrátane certifikácie na tému Procesný audítor podľa VDA 6.3.

Napriek náročnému roku Grupo Antolin Bratislava však uskutočnil **15.805 hodín školení**, z čoho 5.105 bolo realizovaných priamo vo výrobe za účelom zvýšenia kvality vyrábaných produktov, ako aj zaškolenia pracovníkov na jednotlivé pracoviská pracovných liniek. Celkové náklady na preškoľovanie pracovníkov za rok 2021 boli vo výške **57.667,73 €**.



Graf znázorňuje priemerný počet hodín absolvovaných školení na pracovníka za rok. **V stanovených cieľoch bolo definované minimálne 30 hodín na pracovníka za rok.** Grupo Antolin Bratislava dosiahlo v minulom

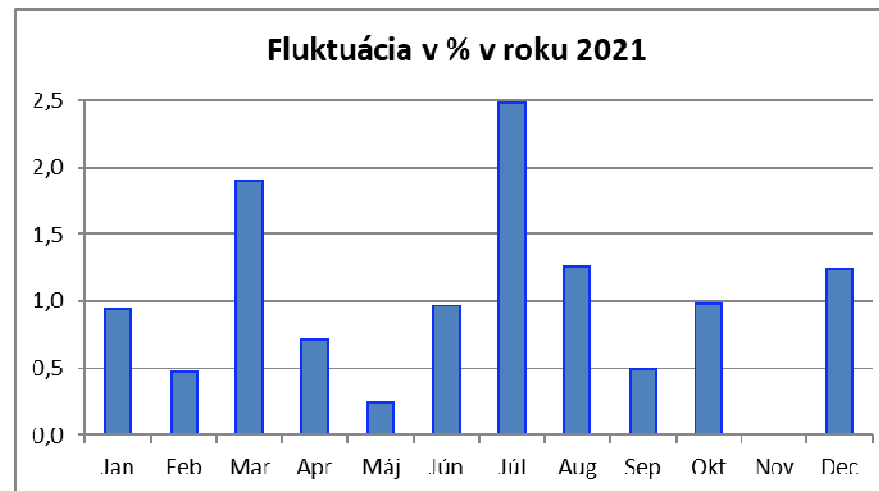
roku priemer **32 hodiny za rok na jedného zamestnanca spoločnosti**, čím jednoznačne splnilo stanovený cieľ.

Vývoj počtu zamestnancov a štruktúra pracovnej sily

Napriek nízkej nezamestnanosti, nedostatku kvalifikovaných pracovníkov a rozvoju okolitých spoločností v priemyselných parkoch, kde spoločnosť Grupo Antolin Bratislava pôsobí, bol rok 2021 v znamení mierne vyššej fluktuácie kmeňových pracovníkov spoločnosti. S ohľadom na existujúci vnútropodnikový pracovný poriadok a motivačný program, ako aj ostatné benefity a celkovú sociálnu politiku, sa darí udržiavať fluktuáciu pod stanovenou maximálnou hranicou. Prehodnotenie plátov pracovníkov na začiatku roku 2021, napriek druhej vlne pandémie, eliminovalo riziko prípadnej zmeny uvedeného indikátora.

Hranica stanovená pre rok 2021 bola vo výške 1,1%. Grupo Antolin Bratislava dosiahla v minulom roku **fluktuáciu v priemere 0,97 %**, čím splnila stanovené očakávania vo vývoji predmetného ukazovateľa.

Vývoj fluktuácie po jednotlivých mesiacoch znázorňuje graf:



VÝSLEDKY HOSPODÁRENIA SPOLOČNOSTI

Finančné výsledky

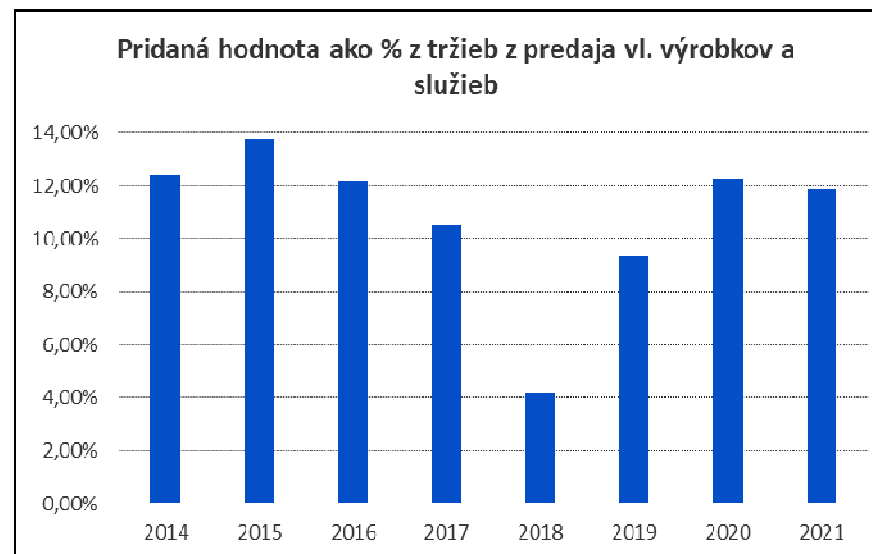
Tržby z predaja vlastných výrobkov a služieb v roku 2021 predstavovali EUR 118,4 mil., čo sú najvyššie tržby v histórii spoločnosti a oproti predchádzajúcemu roku je to nárast o 6,4 %.

V roku 2009 došlo k výraznému poklesu oproti roku 2008 až o 44 % ako dôsledok hospodárskej krízy a následne veľkého zníženia dopytu po veľkých luxusných automobiloch pre ktoré naša spoločnosť kompletizuje strešné stropy. Tržby z predaja vlastných výrobkov a služieb v roku 2009 boli vo výške EUR 20,1 mil.

Nárast tržieb sme zaznamenali so spustením nasledovníkov VW Touareg a Porsche Cayenne na začiatku roka 2010 a ďalší výrazný nárast tržieb sme zaznamenali od septembra roku 2010 ako následok zvýšeného exportu na ruský a čínsky trh automobilov VW Touareg a Porsche Cayenne. Toto sa naplno prejavilo výrazným nárastom tržieb v roku 2011. Od polovice roka 2010 sme začali s výrobou strešných modulov pre Kia Sportage a v októbri 2011 pre Kia Vengu. K zvýšeniu tržieb tiež prispela výroba strešných modulov pre VW Up od augusta 2011. V roku 2015 už bežala výroba clôn pre BMW a pre Audi R8. V žilinskom závode od novembra 2015 sme spustili sériovú výrobu stropov pre nasledovníka Kia Sportage. V priebehu roka 2016 sme zaviedli sériovú výrobu clôn na Porsche Panameru. V roku 2017 sa začala sériová výroba clôn na Porsche Cayenne a Audi A6,A8 a ku koncu roka aj na VW Touareg. V roku 2018 sa spustila sériová výroba stropov a clôn pre Audi Q8 a clôn BMW G14-15-16 v závode Bratislava, stropov Kia Ceed v závode Žilina a stropov Land Rover Discovery v závode v Nitre. V roku 2019 sa začala sériová výroba stropov Porsche Cayenne Coupé, clôn BMW F40 a F44 v závode Bratislava, stropov Land Rover Defender v závode v Nitre a súčasne sa ukončila sériová výroba stropov a dverových panelov Kia Venga v závode Žilina. Rok 2020 bol poznamenaný pandémiou COVID-19, ktorá spôsobila výrazný pokles tržieb. V roku 2021 sa rozbehla aj produkcia v závode Nitra, čo sa podpísalo aj na tržbách a výrazne nám to pomohlo dosiahnuť historicky najvyššie tržby:



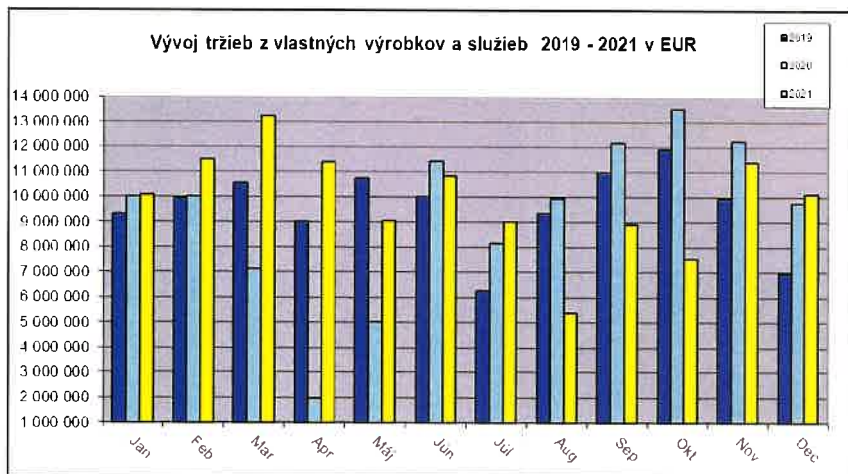
Pridaná hodnota v roku 2021 tvorila 11,88 % z tržieb z predaja vlastných výrobkov a služieb, čo je oproti roku 2020 pokles o 0,43% (v roku 2020 pridaná hodnota tvorila 12,31 % z tržieb predaja vlastných výrobkov a služieb).



Prehľad vybraných finančných ukazovateľov 2017 – 2021 v EUR

rok	2017	2018	2019	2020	2021
<i>Tržby z predaja vlastných výrobkov a služieb</i>	72 893 649	99 618 320	114 861 178	111 358 886	118 535 578
<i>Výrobná spotreba</i>	65 609 057	96 440 266	104 946 655	98 246 626	105 770 450
<i>Hospodársky výsledok pred zdanením</i>	-2 374 906	-10 451 268	-5 156 309	657 098	1 928 579
<i>Hospodársky výsledok po zdanení</i>	-2 016 848	-9 780 780	-4 534 790	595 216	1 559 267
<i>Pridaná hodnota</i>	7 687 051	4 191 695	10 740 395	13 704 717	14 083 677
priem.počet zamestnancov vrátane prenájaných zamestnancov	359	513	511	489	494
ukazovatele na jedného zamestnanca	2017	2018	2019	2020	2021
<i>Tržby z predaja vlastných výrobkov a služieb</i>	203 046	194 188	223 901	227 728	239 951
<i>Výrobná spotreba</i>	182 755	187 993	204 574	200 913	214 110
<i>Hospodársky výsledok pred zdanením</i>	-6 615	-20 373	-10 051	1 344	3 904
<i>Hospodársky výsledok po zdanení</i>	-5 618	-19 066	-8 840	1 217	3 156
<i>Pridaná hodnota</i>	21 412	8 171	20 936	28 026	28 509
Rentabilita tržieb vlast.výr. a služieb	-3,26	-10,49	-4,49	0,59	1,63

Vývoj produkcie podobne ako aj v predchádzajúcich rokoch kolísal v priebehu mesiacov, ale kým v roku 2020 najvýraznejší pokles bol vplyvom pandémie v mesiacoch apríl a máj, kde v mesiaci apríl dokonca klesol pod EUR 2 mil., v roku 2021 bol najnižší predaj v mesiaci august z dôvodu plánovaných letných odstavok zákazníkov.



Návrh na vysporiadanie hospodárskeho výsledku za rok 2021

Spoločnosť v roku 2021 dosiahla hospodársky výsledok – zisk po zdanení EUR 1.559,3 tis. Návrh na vysporiadanie hospodárskeho výsledku za rok 2021 – manažment navrhuje, aby sa hospodársky výsledok vo výške 5% previedol do zákonného rezervného fondu a zvyšok sa ponechal v spoločnosti ako nerozdelený zisk spoločnosti.

Organizačná zložka

Spoločnosť nemá zriadenú organizačnú zložku v zahraničí.

Systém riadenia Kvality

Naša spoločnosť má zavedené koncernové smernice a postupy a je držiteľom certifikátu riadenia kvality ISO IATF 16 949. Vybrané výrobky zákazníkom sú auditované čínskou štátnou autoritou CNCA a majú certifikát CCAP.

Životné prostredie

Naša spoločnosť nevykonáva činnosť, ktorá má výrazne nepriaznivý vplyv na životné prostredie. Spoločnosť má zavedený systém odpadového hospodárstva a má zmluvu s oprávnenou spoločnosťou na odvoz nebezpečného a ostatného odpadu (kartón, igelit, molitan, plasty). Odpadové hospodárstvo vo výrobe funguje triedením obalového materiálu. Spoločnosť sleduje spotrebu vody, plynu, elektrickej energie

a CO2 a každoročne si stanovuje ciele na ďalší rok za účelom zníženia spotreby energií a množstva vyprodukovaných odpadov.

V súlade s týmto prístupom spoločnosť plánuje i naďalej zlepšovať povedomie zamestnancov v separácii odpadov, šetrení elektrickej energie a ekologického vnímania prostredníctvom školení. Naša spoločnosť je certifikovaná podľa ISO 14001 systém environmentálneho manažérstva od roku 2013.

Bezpečnosť a ochrana zdravia

Naša spoločnosť má podpísanú zmluvu s oprávnenou spoločnosťou, ktorá plne pokrýva problematiku bezpečnosti a ochrany zdravia pri práci a požiarnej ochrany v súlade s platnou legislatívou. Zabezpečuje aj školenia podľa potreby pre všetkých zamestnancov našej spoločnosti a riadi potrebnú dokumentáciu. Naša spoločnosť je certifikovaná podľa normy OHSAS 18001 systém manažérstva BOZP od 2013 a od roku 2020 všetky závody podľa normy BOZP ISO 45001:2018.

Náklady na výskum a vývoj

Výskum a vývoj pre nové modely automobilov zabezpečuje naša materská spoločnosť prípadne i sesterské spoločnosti v Nemecku, Francúzsku alebo v Čechách.

Následné udalosti

Spoločnosti nie sú známe žiadne skutočnosti, okrem tých, ktoré sme popísali v Poznámkach k účtovnej závierke, ktoré vznikli po dni, ku ktorému bola zostavená účtovná závierka, ktoré by významným spôsobom menili výsledky účtovnej závierky za rok 2021, resp. by významnejším spôsobom ovplyvnili činnosť spoločnosti v nasledujúcich účtovných obdobiach.

Spoločnosť v roku 2021 nenadobudla vlastné akcie, dočasné listy, obchodné podiely a akcie, ani dočasné listy a obchodné podiely materskej spoločnosti.

Bratislava, 11.4.2022


Ing. Jozef Banáš, MBA
Prokurista


Ing. Mária Paulenová
Prokurista

ÚČTOVNÁ ZÁVIERKA

podnikateľov v podvojnom účtovníctve



zostavená k 3 1 . 1 2 . 2 0 2 1

Číselné údaje sa zarovnávajú vpravo, ostatné údaje sa píše zľava. Nevyplnené riadky sa ponechávajú prázdne.

Údaje sa vyplňajú paličkovým písmom (podľa tohto vzoru), písacím strojom alebo tlačiarňou, a to čiernou alebo tmavomodrou farbou.

Á Ā B Ć Đ É F G H Í J K L M N O P Q R Š T Ú V X Ý Ž 0 1 2 3 4 5 6 7 8 9

Daňové identifikačné číslo 2 0 2 0 2 3 6 3 2 8 IČO 3 5 8 1 1 6 5 0 SK NACE 2 9 . 3 2 . 0	Účtovná závierka <input checked="" type="checkbox"/> riadna <input type="checkbox"/> mimoriadna <input type="checkbox"/> priebežná	Účtovná jednotka malá <input checked="" type="checkbox"/> veľká (vyznačí sa x)	Mesiac Rok od 1 2 0 2 1 do 1 2 2 0 2 1 Bezprostredne predchádzajúce obdobie od 1 2 0 2 0 do 1 2 2 0 2 0
---	---	---	--

Priložené súčasti účtovnej závierky

 Súvaha (Úč POD 1-01)
(v celých eurách)

 Výkaz ziskov a strát (Úč POD 2-01)
(v celých eurách)

 Poznámky (Úč POD 3-01)
(v celých eurách alebo eurocentoch)

Obchodné meno (názov) účtovnej jednotky

GRUPO ANTOLIN BRATISLAVA s . r . o .

Sídlo účtovnej jednotky

Ulica

O P L E T A L O V A

Číslo

7 3

PSČ

Obec

8 4 1 0 7 B R A T I S L A V A - D E V Í N S K A N O V Á V E S

Označenie obchodného registra a číslo zápisu obchodnej spoločnosti

O k r e s n é h o s ú d u B r a t i s l a v a I . , O d d i e l

S r o , V l o ž k a č í s l o 2 4 0 5 7 / B

Telefónne číslo

Faxové číslo

0 9 0 2 9 1 1 0 0 1

E-mailová adresa

M A R I A . P A U L E N O V A @ G R U P O A N T O L I N . C O M

Zostavená dňa:

2 1 . 0 1 . 2 0 2 2

Schválená dňa:

. . 2 0

Podpisový záznam štatutárneho orgánu účtovnej jednotky alebo člena štatutárneho orgánu účtovnej jednotky alebo podpisový záznam fyzickej osoby, ktorá je účtovnou jednotkou:

Záznamy daňového úradu

Miesto pre evidenčné číslo

Odtlačok prezentačnej pečiatky daňového úradu

Súvaha Úč
POD 1 - 01

DIČ 2 0 2 0 2 3 6 3 2 8

IČO 3 5 8 1 1 6 5 0



Ozna- čenie a	STRANA AKTÍV b	Číslo riadku c	Bežné účtovné obdobie				Bezprostredne predchádzajúce účtovné obdobie			
			1	Brutto - časť 1			Netto 2			Netto 3
				Korekcia - časť 2						
	Spolu majetok (r. 02 + r. 33 + r. 74)	01		4 7 9 1 1 3 4 4		3 1 1 0 4 8 9 6				
				1 6 8 0 6 4 4 8				4 1 7 6 7 7 3 7		
A.	Neobežný majetok (r. 03 + r. 11 + r. 21)	02		2 0 6 4 2 6 5 1		4 8 0 8 4 5 6				
				1 5 8 3 4 1 9 5				4 6 0 5 3 2 4		
A.I.	Dlhodobý nehmotný majetok súčet (r. 04 až r. 10)	03		7 5 2 5 0 0 0		1 4 6 0 9 3 0				
				6 0 6 4 0 7 0				1 4 2 2 0 9 7		
A.I.1.,	Aktivované náklady na vývoj (012) - /072, 091A/	04		6 8 7 6 5 1 9		9 6 1 7 5 2				
				5 9 1 4 7 6 7				1 2 9 2 2 6 1		
2.	Softvér (013) - /073, 091A/	05		2 5 8 6 6 7		1 0 9 3 6 4				
				1 4 9 3 0 3				1 2 5 2 1 7		
3.	Oceniteľné práva (014) - /074, 091A/	06								
4.	Goodwill (015) - /075, 091A/	07								
5.	Ostatný dlhodobý nehmotný majetok (019, 01X) - /079, 07X, 091A/	08								
6.	Obstarávaný dlhodobý nehmotný majetok (041) - 093	09		3 8 9 8 1 4		3 8 9 8 1 4				
								4 6 1 9		
7.	Poskytnuté preddavky na dlhodobý nehmotný majetok (051) - /095A/	10								
A.II.	Dlhodobý hmotný majetok súčet (r. 12 až r. 20)	11		1 3 1 1 7 6 5 1		3 3 4 7 5 2 6				
				9 7 7 0 1 2 5				3 1 8 3 2 2 7		
A.II.1.	Pozemky (031) - 092A	12								
2.	Stavby (021) - /081, 092A/	13		1 2 2 1 8 9		3 5 1 8 8				
				8 7 0 0 1				5 9 0 8 7		
3.	Samostatné huteľné veci a súbory huteľných vecí (022) /082, 092A/	14		1 2 1 8 4 2 7 1		2 5 0 1 1 4 7				
				9 6 8 3 1 2 4				2 9 5 8 0 3 2		

Súvaha Úč
POD 1 - 01

DIČ 2 0 2 0 2 3 6 3 2 8

IČO 3 5 8 1 1 6 5 0



Ozna- čenie a	STRANA AKTÍV b	Číslo riadku c	Bežné účtovné obdobie		Bezprostredne predchádzajúce účtovné obdobie Netto 3	
			1	Brutto - časť 1		Netto 2
				Korekcia - časť 2		
4.	Pestovateľské celky trvalých porastov (025) - /085, 092A/	15				
5.	Základné stádo a ľahné zvieratá (026) - /086, 092A/	16				
6.	Ostatný dlhodobý hmotný majetok (029, 02X, 032) - /089, 08X, 092A/	17				
7.	Obstarávaný dlhodobý hmotný majetok (042) - 094	18	8 1 1 1 9 1	8 1 1 1 9 1	1 1 8 4 8 6	
8.	Poskytnuté preddavky na dlhodobý hmotný majetok (052) - /095A/	19			4 7 6 2 2	
9.	Opravná položka k nadobudnutému majetku (+/- 097) +/- 098	20				
A.III.	Dlhodobý finančný majetok súčet (r. 22 až r. 32)	21				
A.III.1.	Podielové cenné papiere a podiely v prepojených účtovných jednotkách (061A, 062A, 063A) -	22				
2.	Podielové cenné papiere a podiely s podielovou účasťou okrem v prepojených účtovných jednotkách (062) - /096A/	23				
3.	Ostatné realizovateľné cenné papiere a podiely (063A) - 096A	24				
4.	Pôžičky prepojeným účtovným jednotkám (066A) - 096A	25				
5.	Pôžičky v rámci podielovej účasti okrem prepojeným účtovným jednotkám (066A) - 096A	26				
6.	Ostatné pôžičky (067A) - /096A/	27				
7.	Dlhové cenné papiere a ostatný dlhodobý finančný majetok (065A, 069A, 06XA) - 096A	28				

Súvaha Úč
POD 1 - 01

DIČ 2 0 2 0 2 3 6 3 2 8

IČO 3 5 8 1 1 6 5 0



Ozna- čenie a	STRANA AKTÍV b	indexIC11 =indexIC1138 c	Bežné účtovné obdobie		Bezprostredne predchádzajúce účtovné obdobie	
			1	Brutto - časť 1	Netto 2	Netto 3
				Korekcia - časť 2		
8.	Pôžičky a ostatný dlhodobý finančný majetok so zostatkovou dobou splatnosti najviac jeden rok (066A, 067A, 069A, 06XA) /096A/	29				
9.	Účty v bankách s dobou viazanosti dlhšou ako jeden rok (22XA)	30				
10.	Obstarávaný dlhodobý finančný majetok (043) - /096A/	31				
11.	Poskytnuté preddavky na dlhodobý finančný majetok (053) - /095A/	32				
B.	Obežný majetok (r. 34 + r. 41 + r. 53 + r. 66 + r. 71)	33	2 6 1 5 0 6 2 6	2 5 1 7 8 3 7 3		
			9 7 2 2 5 3	3 6 2 8 6 3 7 3		
B.I.	Zásoby súčet (r. 35 až r. 40)	34	7 9 1 8 8 3 8	7 1 0 2 1 8 3		
			8 1 6 6 5 5	1 5 5 1 8 0 2 1		
B.I.1.	Materiál (112, 119, 11X) - /191, 19X/	35	6 6 2 6 9 4 3	5 9 6 1 0 4 6		
			6 6 5 8 9 7	7 3 6 0 1 5 2		
2.	Nedokončená výroba a polotovary vlastnej výroby (121, 122, 12X) - /192, 193, 19X/	36	2 3 7 3 9 7	1 3 3 3 8 0		
			1 0 4 0 1 7	1 0 7 4 5 6		
3.	Výrobky (123) - 194	37	8 6 8 5 9 2	8 2 1 8 5 1		
			4 6 7 4 1	7 4 6 4 6 2		
4.	Zvieratá (124) - 195	38				
5.	Tovar (132, 133, 13X, 139) - /196, 19X/	39	1 8 5 9 0 6	1 8 5 9 0 6		
				7 3 0 3 9 5 1		
6.	Poskytnuté preddavky na zásoby (314A) - /391A/	40				
B.II.	Dlhodobé pohľadávky súčet (r. 42 + r. 46 až r. 52)	41	1 7 7 4 8 3 3	1 7 7 4 8 3 3		
				2 1 4 4 9 3 4		
B.II.1.	Pohľadávky z obchodného styku súčet (r. 43 až r. 45)	42				

Súvaha Úč
POD 1 - 01

DIČ 2 0 2 0 2 3 6 3 2 8

IČO 3 5 8 1 1 6 5 0



Označenie a	STRANA AKTÍV b	Číslo riadku c	Bežné účtovné obdobie				Bezprostredne predchádzajúce účtovné obdobie Netto 3
			1	Brutto - časť 1	Netto 2		
				Korekcia - časť 2			
1.a.	Pohľadávky z obchodného styku voči prepojeným účtovným jednotkám (311A, 312A, 313A, 314A, 315A, 31XA) - /391A/	43					
1.b.	Pohľadávky z obchodného styku v rámci podielovej účasti okrem pohľadávok voči prepojeným účtovným jednotkám (311A, 312A, 313A, 314A, 315A, 31XA) - /391A/	44					
1.c.	Ostatné pohľadávky z obchodného styku (311A, 312A, 313A, 314A, 315A, 31XA) - /391A/	45					
2.	Čistá hodnota zákazky (316A)	46					
3.	Ostatné pohľadávky voči prepojeným účtovným jednotkám (351A) - /391A/	47					
4.	Ostatné pohľadávky v rámci podielovej účasti okrem pohľadávok voči prepojeným účtovným jednotkám (351A) - /391A/	48					
5.	Pohľadávky voči spoločníkom, členom a združeniu (354A, 355A, 358A, 35XA) - /391A/	49					
6.	Pohľadávky z derivátových operácií (373A, 376A)	50					
7.	Iné pohľadávky (335A, 336A, 33XA, 371A, 374A, 375A, 378A) - /391A/	51					
8.	Odložená daňová pohľadávka (481A)	52		1 7 7 4 8 3 3		1 7 7 4 8 3 3	
B.III.	Krátkodobé pohľadávky súčet (r. 54 + r. 58 až r. 65)	53		1 4 5 7 0 3 7 2		1 4 4 1 4 7 7 4	
B.III.1.	Pohľadávky z obchodného styku súčet (r. 55 až r. 57)	54		1 0 6 8 0 4 3 9		1 0 5 2 4 8 4 1	
1.a.	Pohľadávky z obchodného styku voči prepojeným účtovným jednotkám (311A, 312A, 313A, 314A, 315A, 31XA) - /391A/	55		1 7 7 9 8 2 8		1 7 1 4 2 7 2 , 6 9	
1.b.	Pohľadávky z obchodného styku v rámci podielovej účasti okrem pohľadávok voči prepojeným účtovným jednotkám (311A, 312A, 313A, 314A, 315A, 31XA) - /391A/	56		6 5 5 5 5 , 3 1		1 6 8 8 3 5 8	

Súvaha Úč
POD 1 - 01

DIČ 2 0 2 0 2 3 6 3 2 8

IČO 3 5 8 1 1 6 5 0



Ozna- čenie a	STRANA AKTÍV b	Číslo riadku c	Bežné účtovné obdobie		Bezprostredne predchádzajúce účtovné obdobie	
			1	2		3
			Brutto - časť 1	Netto 2		Netto 3
				Korekcia - časť 2		
1.c.	Ostatné pohľadávky z obchodného styku (311A, 312A, 313A, 314A, 315A, 31XA) - /391A/	57	8 9 0 0 6 1 1	8 8 1 0 5 6 8 , 3 1	1 0 9 8 2 3 8 6	
2.	Čistá hodnota zákazky (316A)	58	9 0 0 4 2 , 6 9			
3.	Ostatné pohľadávky voči prepojeným účtovným jednotkám (351A) - /391A/	59	3 6 2 2 8 1 0	3 6 2 2 8 1 0	2 7 2 3 1 9 5	
4.	Ostatné pohľadávky v rámci podielovej účasti okrem pohľadávok voči prepojeným účtovným jednotkám (351A) - /391A/	60				
5.	Pohľadávky voči spoločníkom, členom a združeniu (354A, 355A, 358A, 35XA, 398A) - /391A/	61				
6.	Sociálne poistenie (336) - /391A/	62				
7.	Daňové pohľadávky a dotácie (341, 342, 343, 345 346, 347) - /391A/	63	2 5 1	2 5 1	2 9 2	
8.	Pohľadávky z derivátových operácií (373A, 376A)	64				
9.	Iné pohľadávky (335A, 33XA, 371A, 374A, 375A, 378A) - /391A/	65	2 6 6 8 7 2	2 6 6 8 7 2	1 1 1 1 3 9	
B.IV.	Krátkodobý finančný majetok súčet (r. 67 až r. 70)	66				
B.IV.1.	Krátkodobý finančný majetok v prepojených účtovných jednotkách (251A, 253A, 256A, 257A, 25XA) - /291A, 29XA/	67				
2.	Krátkodobý finančný majetok bez krátkodobého finančného majetku v prepojených účtovných jednotkách (251A, 253A, 256A, 257A, 25XA) - /291A, 29XA/	68				
3.	Vlastné akcie a vlastné obchodné podieľy (252)	69				
4.	Obstarávaný krátkodobý finančný majetok (259, 314A) - 291A	70				

Súvaha Úč
POD 1 - 01

DIČ 2 0 2 0 2 3 6 3 2 8

IČO 3 5 8 1 1 6 5 0



Označenie a	STRANA AKTÍV b	Číslo riadku c	Bežné účtovné obdobie		Bezprostredne predchádzajúce účtovné obdobie
			1	3	
			Brutto - časť 1 Korekcia - časť 2	Netto 3	
B.V.	Finančné účty súčet r. 72 až r. 73	71	1 8 8 6 5 8 3	1 8 8 6 5 8 3	3 1 1 8 0 4 8
B.V.1.	Peniaze (211, 213, 21X)	72	1 9 2 8	1 9 2 8	9 3 4
2.	Účty v bankách (221A, 22X +/- 261)	73	1 8 8 4 6 5 5	1 8 8 4 6 5 5	3 1 1 7 1 1 4
C.	Časové rozlíšenie súčet (r. 75 až r. 78)	74	1 1 1 8 0 6 7	1 1 1 8 0 6 7	8 7 6 0 4 0
C.1.	Náklady budúcich období dlhodobé (381A, 382A)	75			
2.	Náklady budúcich období krátkodobé (381A, 382A)	76	5 7 8 2 8 1	5 7 8 2 8 1	6 2 1 7 3 9
3.	Príjmy budúcich období dlhodobé (385A)	77			
4.	Príjmy budúcich období krátkodobé (385A)	78	5 3 9 7 8 6	5 3 9 7 8 6	2 5 4 3 0 1

Označenie a	STRANA PASÍV b	Číslo riadku c	Bežné účtovné obdobie	Bezprostredne predchádzajúce účtovné obdobie
			4	5
	Spolu vlastné imanie a záväzky r. 80 + r. 101 + r. 141	79	3 1 1 0 4 8 9 6	4 1 7 6 7 7 3 7
A.	Vlastné imanie (r. 81 + r. 85 + r. 86 + r. 87 + r. 90 + r. 93 + r. 97 + r. 100)	80	1 0 2 1 5 8 9 3	8 6 5 6 6 2 7
A.I.	Základné imanie súčet (r. 82 až r. 84)	81	1 2 4 9 6 1 9 8	1 2 4 9 6 1 9 8
A.I.1.	Základné imanie (411 alebo +/- 491)	82	1 2 4 9 6 1 9 8	2 2 5 0 0 0 0 0
2.	Zmena základného imania +/- 419	83		- 1 0 0 0 3 8 0 2
3.	Pohľadávky za upísané vlastné imanie (/-/353)	84		
A.II.	Emisné ážio (412)	85		
A.III.	Ostatné kapitálové fondy (413)	86		
A.IV.	Zákonné rezervné fondy r. 88 + r. 89	87	1 2 9 7 6 1	1 0 0 0 0 0
A.IV.1.	Zákonný rezervný fond a nedeliteľný fond (417A, 418, 421A, 422)	88	1 2 9 7 6 1	1 0 0 0 0 0
2.	Rezervný fond na vlastné akcie a vlastné podieľ (417A, 421A)	89		

Súvaha Úč
POD 1 - 01

DIČ 2 0 2 0 2 3 6 3 2 8

IČO 3 5 8 1 1 6 5 0



Označenie a	STRANA PASÍV b	Číslo riadku c	Bežné účtovné obdobie 4	Bezprostredne predchádzajúce účtovné obdobie 5
A.V.	Ostatné fondy zo zisku r. 91 + r. 92	90		
A.V.1.	Štatutárne fondy (423, 42X)	91		
	2. Ostatné fondy (427, 42X)	92		
A.VI.	Oceňovacie rozdiely z precenenia súčet (r. 94 až r. 96)	93		
A.VI.1	Oceňovacie rozdiely z precenenia majetku a záväzkov (+/- 414)	94		
	2. Oceňovacie rozdiely z kapitálových účastín (+/- 415)	95		
	3. Oceňovacie rozdiely z precenenia pri zlúčení, splynutí a rozdelení (+/- 416)	96		
A.VII.	Výsledok hospodárenia minulých rokov r. 98 + r. 99	97	- 3 9 6 9 3 3 3	- 4 5 3 4 7 8 7
A.VII.1.	Nerozdelený zisk minulých rokov (428)	98	5 6 5 4 5 4	
	2. Neuhradená strata minulých rokov (-/429)	99	- 4 5 3 4 7 8 7	- 4 5 3 4 7 8 7
A.VIII.	Výsledok hospodárenia za účtovné obdobie po zdanení +/- r. 01 - (r. 81 + r. 85 + r. 86 + r. 87 + r. 90 + r. 93 + r. 97 + r. 101 + r. 141)	100	1 5 5 9 2 6 7	5 9 5 2 1 6
B.	Záväzky (r. 102 + r. 118 + r. 121 + r. 122 + r. 136 + r. 139 + r. 140)	101	1 9 5 6 5 4 6 8	2 5 7 6 1 6 7 9
B.I.	Dlhodobé záväzky súčet (r. 103 + r. 107 až r. 117)	102	2 9 4 7 9	2 1 4 5
B.I.1.	Dlhodobé záväzky z obchodného styku súčet (r. 104 až r. 106)	103		
	1.a. Záväzky z obchodného styku voči prepojeným účtovným jednotkám (321A, 475A, 476A)	104		
	1.b. Záväzky z obchodného styku v rámci podielovej účasti okrem záväzkov voči prepojeným účtovným jednotkám (321A, 475A, 476A)	105		
	1.c. Ostatné záväzky z obchodného styku (321A, 475A, 476A)	106		
	2. Čistá hodnota zákazky (316A)	107		
	3. Ostatné záväzky voči prepojeným účtovným jednotkám (471A, 47XA)	108		
	4. Ostatné záväzky v rámci podielovej účasti okrem záväzkov voči prepojeným účtovným jednotkám (471A, 47XA)	109		
	5. Ostatné dlhodobé záväzky (479A, 47XA)	110		
	6. Dlhodobé prijaté preddavky (475A)	111		
	7. Dlhodobé zmenky na úhradu (478A)	112		
	8. Vydané dlhopisy (473A/-/255A)	113		
	9. Záväzky zo sociálneho fondu (472)	114	2 9 4 7 9	2 1 4 5
	10. Iné dlhodobé záväzky (336A, 372A, 474A, 47XA)	115		
	11. Dlhodobé záväzky z derivátových operácií (373A, 377A)	116		
	12. Odložený daňový záväzok (481A)	117		

Súvaha (Úč
POD 1-01)

DIČ 2 0 2 0 2 3 6 3 2 8

IČO 3 5 8 1 1 6 5 0



Označenie a	STRANA PASÍV b	Číslo riadku c	Bežné účtovné obdobie 4	Bezprostredne predchádzajúce účtovné obdobie 5
B.II.	Dlhodobé rezervy r. 119 + r. 120	118		
B.II.1.	Zákonné rezervy (451A)	119		
	2. Ostatné rezervy (459A, 45XA)	120		
B.III.	Dlhodobé bankové úvery (461A, 46XA)	121		
B.IV.	Krátkodobé záväzky súčet (r. 123 + r. 127 až r. 135)	122	1 6 7 5 4 7 1 1	2 3 4 3 4 5 2 6
B.IV.1	Záväzky z obchodného styku súčet (r. 124 až r. 126)	123	1 4 8 2 8 6 0 1	2 1 5 5 4 7 4 3
1.a.	Záväzky z obchodného styku voči prepojeným účtovným jednotkám (321A, 322A, 324A, 325A, 326A, 32XA, 475A, 476A, 478A, 47XA)	124	5 7 6 5 6 7 4	1 2 0 4 2 6 5 6
1.b.	Záväzky z obchodného styku v rámci podielovej účasti okrem záväzkov voči prepojeným účtovným jednotkám (321A, 322A, 324A, 325A, 326A, 32XA, 475A, 476A, 478A, 47XA)	125		
1.c.	Ostatné záväzky z obchodného styku (321A, 322A, 324A, 325A, 326A, 32XA, 475A, 476A, 478A, 47XA)	126	9 0 6 2 9 2 7	9 5 1 2 0 8 7
	2. Čistá hodnota zákazky (316A)	127		
	3. Ostatné záväzky voči prepojeným účtovným jednotkám (361A, 36XA, 471A, 47XA)	128		
	4. Ostatné záväzky v rámci podielovej účasti okrem záväzkov voči prepojeným účtovným jednotkám (361A, 36XA, 471A, 47XA)	129		
	5. Záväzky voči spoločníkom a združeniu (364, 365, 366, 367, 368, 398A, 478A, 479A)	130		
	6. Záväzky voči zamestnancom (331, 333, 33X, 479A)	131	4 9 1 1 8 0	4 8 1 0 1 3
	7. Záväzky zo sociálneho poistenia (336A)	132	3 1 0 2 2 6	3 0 7 0 7 2
	8. Daňové záväzky a dotácie (341, 342, 343, 345, 346, 347, 34X)	133	1 1 2 4 4 9 1	1 0 9 1 5 9 0
	9. Záväzky z derivátových operácií (373A, 377A)	134		
	10. Iné záväzky (372A, 379A, 474A, 475A, 479A, 47XA)	135	2 1 3	1 0 8
B.V.	Krátkodobé rezervy r. 137 + r. 138	136	2 7 7 1 5 9 8	2 3 2 0 6 3 1
B.V.1.	Zákonné rezervy (323A, 451A)	137	3 6 9 8 2 9	3 5 5 8 8 6
	2. Ostatné rezervy (323A, 32X, 459A, 45XA)	138	2 4 0 1 7 6 9	1 9 6 4 7 4 5
B.VI.	Bežné bankové úvery (221A, 231, 232, 23X, 461A, 46XA)	139	9 6 8 0	4 3 7 7
B.VII.	Krátkodobé finančné výpomoci (241, 249, 24X, 473A, -/255A)	140		
C.	Časové rozlíšenie súčet (r. 142 až r. 145)	141	1 3 2 3 5 3 5	7 3 4 9 4 3 1
C.1.	Výdavky budúcich období dlhodobé (383A)	142		
	2. Výdavky budúcich období krátkodobé (383A)	143	8 1 7 0 5	1 6 1 1 0 2
	3. Výnosy budúcich období dlhodobé (384A)	144		
	4. Výnosy budúcich období krátkodobé (384A)	145	1 2 4 1 8 3 0	7 1 8 8 3 2 9



Ozna- čenie a	Text b	Číslo riadku c	Skutočnosť																					
			Bežné účtovné obdobie							Bezprostredne predchádzajúce účtovné obdobie														
			1							2														
*	Čistý obrat (časť účt. tr. 6 podľa zákona)	01			1	2	8	8	8	9	4	3	6			1	2	2	5	3	9	5	2	4
**	Výnosy z hospodárskej činnosti spolu súčet (r. 03 až r. 09)	02			1	3	9	6	4	3	4	7	6			1	3	0	2	4	3	2	3	0
I.	Tržby z predaja tovaru (604, 607)	03			1	0	3	5	3	8	5	9			1	1	1	8	0	6	3	8		
II.	Tržby z predaja vlastných výrobkov (601)	04			1	1	8	2	3	1	0	1	6			1	1	1	1	7	1	8	1	4
III.	Tržby z predaja služieb (602, 606)	05					3	0	4	5	6	1					1	8	7	0	7	2		
IV.	Zmeny stavu vnútroorganizačných zásob (+/- účtová skupina 61)	06					1	0	1	3	1	4					-	5	3	8	9	6		
V.	Aktivácia (účtová skupina 62)	07																						
VI.	Tržby z predaja dlhodobého nehmotného majetku, dlhodobého hmotného majetku a materiálu (641, 642)	08																						
VII.	Ostatné výnosy z hospodárskej činnosti (644, 645, 646, 648, 655, 657)	09			1	0	6	5	2	7	2	6			7	7	5	7	6	0	2			
**	Náklady na hospodársku činnosť spolu (r. 11 + r. 12 + r. 13 + r. 14 + r. 15 + r. 20 + r. 21 + r. 24 + r. 25 + r. 26)	10			1	3	7	7	6	6	2	4	2			1	2	9	3	7	8	0	5	9
A.	Náklady vynaložené na obstaranie predaného tovaru (504, 507)	11			9	1	3	6	6	2	3			1	0	5	3	4	2	8	5			
B.	Spotreba materiálu, energie a ostatných neskladovateľných dodávok (501, 502, 503)	12			9	7	4	9	2	1	2	3			9	0	4	9	6	1	1	9		
C.	Opravné položky k zásobám (+/-) (505)	13			-	3	4	6	3	4	8			-	2	5	3	0	0	9				
D.	Služby (účtová skupina 51)	14			8	6	2	4	6	7	5			8	0	0	3	5	1	6				
E.	Osobné náklady súčet (r. 16 až r. 19)	15			1	1	5	4	9	4	3	3			1	0	8	4	8	0	4	7		
E.1.	Mzdové náklady (521, 522)	16			8	1	7	6	8	0	6			7	7	1	4	3	5	6				
2.	Odmeny členom orgánov spoločnosti a družstva (523)	17																						
3.	Náklady na sociálne poistenie (524, 525, 526)	18			2	8	6	7	3	6	3			2	6	9	3	6	3	3				
4.	Sociálne náklady (527, 528)	19			5	0	5	2	6	4			4	4	0	0	5	8						
F.	Dane a poplatky (účtová skupina 53)	20					7	9	1	9	9					8	2	7	7	5				
G.	Odpisy a opravné položky k dlhodobému nehmotnému majetku a dlhodobému hmotnému majetku (r. 22 + r. 23)	21			1	2	3	1	5	8	6			1	9	2	0	0	0	0				
G.1.	Odpisy dlhodobého nehmotného majetku a dlhodobého hmotného majetku (551)	22			2	7	5	7	2	8	0			2	6	3	6	1	2	6				
2.	Opravné položky k dlhodobému nehmotnému majetku a dlhodobému hmotnému majetku (+/-) (553)	23			-	1	5	2	5	6	9	4			-	7	1	6	1	2	6			
H.	Zostatková cena predaného dlhodobého majetku a predaného materiálu (541, 542)	24					1	2	0	4	1													
I.	Opravné položky k pohládkam (+/-) (547)	25					-	1	0	7	7	7					-	6	5	9	0			
J.	Ostatné náklady na hospodársku činnosť (543, 544, 545, 546, 548, 549, 555, 557)	26			9	9	9	7	6	8	7			7	7	5	2	9	1	6				
***	Výsledok hospodárenia z hospodárskej činnosti (+/-) (r. 02 - r. 10)	27			1	8	7	7	2	3	4			8	6	5	1	7	1					



Ozna- čenie a	Text b	Číslo riadku c	Skutočnosť	
			Bežné účtovné obdobie	Bezprostredne predchádzajúce účtovné obdobie
			1	2
*	Pridaná hodnota (r. 03 + r. 04 + r. 05 + r. 06 + r. 07) - (r. 11 + r. 12 + r. 13 + r. 14)	28	1 4 0 8 3 6 7 7	1 3 7 0 4 7 1 7
**	Výnosy z finančnej činnosti spolu (r. 30 + r. 31 + r. 35 + r. 39 + r. 42 + r. 43 + r. 44)	29	4 2 7 4 6 7	2 1 8 9 8 4
VIII.	Tržby z predaja cenných papierov a podielov (661)	30		
IX.	Výnosy z dlhodobého finančného majetku súčet (r. 32 až r. 34)	31		
IX.1.	Výnosy z cenných papierov a podielov od prepojených účtovných jednotiek (665A)	32		
2.	Výnosy z cenných papierov a podielov v podielovej účasti okrem výnosov prepojených účtovných jednotiek (665A)	33		
3.	Ostatné výnosy z cenných papierov a podielov (665A)	34		
X.	Výnosy z krátkodobého finančného majetku súčet (r. 36 až r. 38)	35		
X.1.	Výnosy z krátkodobého finančného majetku od prepojených účtovných jednotiek (666A)	36		
2.	Výnosy z krátkodobého finančného majetku v podielovej účasti okrem výnosov prepojených účtovných jednotiek (666A)	37		
3.	Ostatné výnosy z krátkodobého finančného majetku (666A)	38		
XI.	Výnosové úroky (r. 40 + r. 41)	39		
XI.1.	Výnosové úroky od prepojených účtovných jednotiek (662A)	40		
2.	Ostatné výnosové úroky (662A)	41		
XII.	Kurzové zisky (663)	42	4 2 7 4 6 7	2 1 8 9 8 4
XIII.	Výnosy z precenenia cenných papierov a výnosy z derivátových operácií (664, 667)	43		
XIV.	Ostatné výnosy z finančnej činnosti (668)	44		
**	Náklady na finančnú činnosť spolu (r. 46 + r. 47 + r. 48 + r. 49 + r. 52 + r. 53 + r. 54)	45	3 7 6 1 2 2	4 2 7 0 5 7
K.	Predané cenné papiere a podiely (561)	46		
L.	Náklady na krátkodobý finančný majetok (566)	47		
M.	Opravné položky k finančnému majetku (+/-) (565)	48		
N.	Nákladové úroky (r. 50 + r. 51)	49	8 8 3 2 4	1 6 6 4 3 2
N.1.	Nákladové úroky pre prepojené účtovné jednotky (562A)	50	8 8 3 2 4	1 6 6 4 3 2
2.	Ostatné nákladové úroky (562A)	51		
O.	Kurzové straty (563)	52	2 7 0 6 6 7	2 4 6 4 5 7
P.	Náklady na precenenie cenných papierov a náklady na derivátové operácie (564, 567)	53		
Q.	Ostatné náklady na finančnú činnosť (568, 569)	54	1 7 1 3 1	1 4 1 6 8

DIČ 2 0 2 0 2 3 6 3 2 8

IČO 3 5 8 1 1 6 5 0



Ozna- čenie a	Text b	Číslo riadku c	Skutočnosť	
			Bežné účtovné obdobie	Bezprostredne predchádzajúce účtovné obdobie
			1	2
***	Výsledok hospodárenia z finančnej činnosti (+/-) (r. 29 - r. 45)	55	5 1 3 4 5	- 2 0 8 0 7 3
****	Výsledok hospodárenia za účtovné obdobie pred zdanením (+/-) (r. 27 + r. 55)	56	1 9 2 8 5 7 9	6 5 7 0 9 8
R.	Daň z príjmov (r. 58 + r. 59)	57	3 6 9 3 1 2	6 1 8 8 2
R.1.	Daň z príjmov splatná (591, 595)	58	- 7 9 0	
2.	Daň z príjmov odložená (+/-) (592)	59	3 7 0 1 0 2	6 1 8 8 2
S.	Prevod podielov na výsledku hospodárenia spoločníkom (+/- 596)	60		
***	Výsledok hospodárenia za účtovné obdobie po zdanení (+/-) (r. 56 - r. 57 - r. 60)	61	1 5 5 9 2 6 7	5 9 5 2 1 6

GRUPO ANTOLIN BRATISLAVA s.r.o.**Poznámky individuálnej účtovnej závierky****Zostavenej k 31. decembru 2021****(údaje v tabuľkách sú uvedené v celých eurách, ak nie je uvedené inak)**Poznámka:

V poznámkach sa uvádzajú informácie ustanovené opatrením o obsahu poznámok k individuálnej účtovnej závierke, pre ktoré má účtovná jednotka obsahovú náplň. Všetky údaje a informácie uvedené v týchto poznámkach vychádzajú z účtovníctva a nadväzujú na individuálne účtovné výkazy. Hodnotové údaje sú uvedené v celých eurách (pokiaľ nie je uvedené inak).

I. VŠEOBECNÉ INFORMÁCIE**1. Základné údaje o spoločnosti**

Obchodné meno a sídlo	GRUPO ANTOLIN BRATISLAVA s.r.o. Opletalova 73, 841 07 Bratislava
Dátum založenia	24. apríla 2001
Dátum vzniku (podľa obchodného registra)	14. mája 2001
Hospodárska činnosť	<ul style="list-style-type: none"> – Kompletizácia a montáž automobilových doplnkov v rozsahu voľnej živnosti, – kúpa tovaru za účelom jeho predaja konečnému spotrebiteľovi (maloobchod) – kúpa tovaru za účelom jeho predaja iným prevádzkovateľom živnosti (veľkoobchod)

2. Zamestnanci

Názov položky	2021	2020
Priemerný prepočítaný počet zamestnancov	412	412
Stav zamestnancov ku dňu, ku ktorému sa zostavuje účtovná závierka	401	425
z toho: vedúci zamestnanci	12	12

3. Neobmedzené ručenie

GRUPO ANTOLIN BRATISLAVA, s.r.o., (ďalej len „spoločnosť“) nie je neobmedzene ručiacim spoločníkom v iných účtovných jednotkách

4. Právny dôvod zostavenia účtovnej závierky

Táto účtovná závierka je riadna individuálna účtovná závierka spoločnosti GRUPO ANTOLIN BRATISLAVA, s.r.o. Bola zostavená za účtovné obdobie od 1. januára do 31. decembra 2021 podľa slovenských právnych predpisov, a to zákona o účtovníctve a postupov účtovania pre podnikateľov.

Účtovná závierka je zostavená na všeobecné použitie. Informácie v nej uvedené nie je možné použiť na účely akéhokoľvek špecifického používateľa ani na posúdenie jednotlivých transakcií. Používatelia účtovnej závierky by sa pri rozhodovaní nemali spoliehať na túto účtovnú závierku ako jediný zdroj informácií.

5. Schválenie účtovnej závierky za rok 2020

Účtovnú závierku spoločnosti GRUPO ANTOLIN BRATISLAVA, s.r.o., za rok 2020 schválilo riadne valné zhromaždenie, ktoré sa konalo dňa 15. októbra 2021.

6. Konsolidovaná účtovná závierka

Spoločnosť GRUPO ANTOLIN BRATISLAVA s.r.o., je dcérskou spoločnosťou spoločnosti Grupo Antolin – Irausa sociedad anónima /S.A./ so sídlom Burgos, carretera Madrid-Irún, km.244, Barrio de Vilafría Madrid, Španielsko, ktorá má 100-percentný podiel na jej základnom imaní. Spoločnosť Grupo Antolin – Irausa sociedad anónima /S.A./, zostavuje konsolidovanú účtovnú závierku za všetky skupiny podnikov konsolidovaného celku. Konsolidovanú účtovnú závierku je možné dostať priamo v sídle uvedenej spoločnosti.

GRUPO ANTOLIN BRATISLAVA s.r.o.**Poznámky individuálnej účtovnej závierky****Zostavenej k 31. decembru 2021****(údaje v tabuľkách sú uvedené v celých eurách, ak nie je uvedené inak)****II. POUŽITÉ ÚČTOVNÉ ZÁSADY A ÚČTOVNÉ METÓDY**

1. Spoločnosť uplatňuje účtovné princípy a postupy účtovania v súlade so zákonom o účtovníctve a s postupmi účtovania pre podnikateľov, ktoré platia v Slovenskej republike. Účtovníctvo sa vedie v peňažných jednotkách slovenskej meny, t. j. v eurách.
2. Účtovná závierka za rok 2021 bola spracovaná za predpokladu nepretržitého pokračovania činnosti.
3. Účtovníctvo sa vedie na základe dodržania časovej a vecnej súvislosti nákladov a výnosov. Za základ sa berú všetky náklady a výnosy, ktoré sa vzťahujú na účtovné obdobie bez ohľadu na dátum ich platenia.
4. Pri oceňovaní majetku a záväzkov sa uplatňuje zásada opatrnosti, t. j. berú sa za základ všetky riziká, straty a zníženia hodnoty, ktoré sa týkajú majetku a záväzkov a ktoré sú známe ku dňu, ku ktorému sa zostavuje účtovná závierka.
5. Moment zaúčtovania výnosov – výnosy sa účtujú pri splnení dodacích podmienok, nakoľko v tomto okamihu prechádzajú na odberateľa významné riziká a vlastnícke práva.
6. Dlhodobé a krátkodobé pohľadávky, záväzky, úvery a pôžičky – pohľadávky a záväzky sa v súvahe vykazujú ako dlhodobé alebo krátkodobé podľa zostatkovej doby splatnosti ku dňu, ku ktorému sa zostavuje účtovná závierka. Časť dlhodobej pohľadávky a časť dlhodobého záväzku, ktorých splatnosť nie je dlhšia ako jeden rok odo dňa, ku ktorému sa zostavuje účtovná závierka, sa vykazujú v súvahe ako krátkodobá pohľadávka alebo krátkodobý záväzok.
7. Použitie odhadov – zostavenie účtovnej závierky si vyžaduje, aby vedenie spoločnosti vypracovalo odhady a predpoklady, ktoré majú vplyv na vykazované sumy aktív a pasív, uvedenie možných budúcich aktív a pasív k dátumu, ku ktorému sa zostavuje účtovná závierka, ako aj na vykazovanú výšku výnosov a nákladov počas roka. Skutočné výsledky sa môžu od takýchto odhadov líšiť.
8. Vykázané dane – slovenské daňové právo je relatívne mladé s nedostatkom existujúcich precedensov a podlieha neustálym novelizáciám. Nakoľko existujú rôzne interpretácie daňových zákonov a predpisov pri uplatňovaní v rôznych typoch transakcií, sumy vykázané v účtovnej závierke sa môžu neskôr zmeniť podľa konečného stanoviska daňových úradov.

9. Spôsob ocenenia jednotlivých zložiek majetku a záväzkov – prvé ocenenie

Pri obstaraní majetku sa uplatňuje princíp obstarávacích cien (t. j. historických cien). Ocenenie jednotlivých položiek majetku a záväzkov je takéto:

- a) Dlhodobý hmotný a nehmotný majetok obstaraný kúpou – obstarávacou cenou. Obstarávacia cena je cena, za ktorú sa majetok obstaral, vrátane nákladov súvisiacich s obstaraním (clo, prepravu, montáž, poistné a pod.), a všetky zníženia tejto obstarávacej ceny (dobropisy, skontá, rabaty, zľavy z ceny, bonusy a pod.)

Nehmotný majetok (softvér, licencie atď.) s počiatočnou obstarávacou cenou do 500 EUR a od roku 2014 do 2 400 EUR sa účtuje priamo do nákladov (účet 518) v mesiaci obstarania. Dlhodobý nehmotný majetok s počiatočnou obstarávacou cenou vyššou ako 2 400 EUR sa odpisuje účtovne aj daňovo maximálne počas piatich rokov. Plán odpisovania dlhodobého nehmotného majetku sa uvádza v časti 2.

Dlhodobý nehmotný majetok obstaraný do 1. januára 2009 s počiatočnou obstarávacou cenou nižšou ako uvedené limity sa odpisuje podľa pôvodného odpisového plánu.

Spoločnosť môže odpisovať aj majetok, ktorého hodnota je nižšia ako 1 700 EUR, na základe individuálneho rozhodnutia. Majetok s počiatočnou obstarávacou cenou do 500 EUR sa posudzuje individuálne a účtuje na účet 501. Náklady na rozšírenie, modernizáciu a rekonštrukciu vedúce k zvýšeniu výkonnosti, kapacity alebo efektívnosti sa posudzujú individuálne. Spravidla ide o technické zhodnotenie vtedy, ak jeho hodnota presiahne 300 EUR.

Majetok obstaraný do 1. januára 2009 s počiatočnou obstarávacou cenou nižšou ako uvedené limity sa odpisuje podľa pôvodného odpisového plánu. Plán odpisovania dlhodobého hmotného majetku sa uvádza v časti 10.

GRUPO ANTOLIN BRATISLAVA s.r.o.**Poznámky individuálnej účtovnej závierky****Zostavenej k 31. decembru 2021****(údaje v tabuľkách sú uvedené v celých eurách, ak nie je uvedené inak)**

- b) Dlhodobý nehmotný majetok vytvorený vlastnou činnosťou – vlastnými nákladmi. Vlastné náklady zahŕňajú priame náklady vynaložené na výrobu alebo inú činnosť a nepriame náklady, ktoré sa vzťahujú na výrobu alebo inú činnosť.
- c) Dlhodobý hmotný majetok vytvorený vlastnou činnosťou – vlastnými nákladmi. Vlastné náklady zahŕňajú priame náklady vynaložené na výrobu alebo inú činnosť, a nepriame náklady, ktoré sa vzťahujú na výrobu alebo inú činnosť.
- d) Dlhodobý nehmotný a hmotný majetok obstaraný iným spôsobom –
- Dlhodobý majetok nadobudnutý bezodplatne- reálnou hodnotou.
 - Majetok novozistený pri inventarizácii a v účtovníctve doteraz nezachytený- reálnou hodnotou
 - Majetok obstaraný verejným obstarávateľom bezodplatne od koncesionára za plnenie vo forme koncesie na stavebné práce- reálnou hodnotou.
 - Majetok nadobudnutý kúpou podniku alebo jeho časti, a nadobudnutý vkladom podniku alebo jeho časti a majetok nadobudnutý zámenou- reálnou hodnotou.
- e) Majetok obstaraný v rámci finančného prenájmu sa účtuje do majetku vo výške svojej reálnej hodnoty ku dňu obstarania (celková suma dohodnutých platieb znížená o nerealizované finančné náklady). Súvisiaci záväzok voči prenajímateľovi je v súvahe vykázaný v *Ostatných dlhodobých záväzkoch* a krátkodobá časť v *Ostatných záväzkoch*. Nerealizované finančné náklady, ktoré predstavujú rozdiel medzi celkovou sumou dohodnutých platieb a reálnou hodnotou obstaraného majetku, sa účtujú vo výkaze ziskov a strát počas doby trvania prenájmu použitím metódy efektívnej úrokovej miery. Náklady súvisiace s obstaraním predmetu finančného prenájmu zvyšujú jeho ocenenie.
- f) Zásoby obstarané kúpou:
- Nakupovaný materiál – obstarávacou cenou. Pri úbytku rovnakého druhu zásob sa používa metóda FIFO. Do vedľajších nákladov vstupuje clo, prepravné a provízie. Vedľajšie náklady sa rozvrhujú ako odchýlka podľa podielu súčtu stavu a prírastku odchýlky na súčte stavu a prírastku zásob.
 - Nakupovaný tovar – obstarávacou cenou. Pri úbytku rovnakého druhu zásob sa používa metóda váženého aritmetického priemeru. Do vedľajších nákladov patrí prepravné, clo a provízie.
- Spoločnosť účtuje o obstaraní a úbytku zásob podľa spôsobu A. Ak pri obstaraní materiálu vznikajú rozdiely medzi cenou oceneného príjmu a cenou na faktúre od dodávateľa, tieto rozdiely sa účtujú na účet 112 – oceňovacie rozdiely a rozpúšťajú sa do spotreby materiálu mesačne podľa vzorca: výpočet koeficientu $K = PS$ (počiatočný stav) + MD (strana má dať kumulatívne) účtu oceňovacích rozdielov delené $PS + MD$ obstaraného materiálu. Výpočet zostatku účtu oceňovacích rozdielov: koeficient K krát kumulatívny zostatok obratu materiálu. Rozdiel medzi vypočítaným zostatkom účtu oceňovacích rozdielov a skutočným zostatkom účtu oceňovacích rozdielov sa účtuje do spotreby materiálu na účet 501.
- g) Zásoby vytvorené vlastnou činnosťou:
- Nedokončená výroba, polotovary a výrobky sa oceňujú vlastnými nákladmi, ktoré zahŕňajú priame náklady vynaložené na výrobu alebo inú činnosť, prípadne aj časť nepriamych nákladov, ktoré sa vzťahujú na výrobu alebo inú činnosť.
- h) Zásoby obstarané iným spôsobom – reálnou hodnotou v prípade bezodplatného nadobudnutia zásob, zámenou alebo zásob novo zistených pri inventarizácii
- i) Pohľadávky:
- pri ich vzniku – menovitou hodnotou,
 - pri odplatnom nadobudnutí (postúpení) alebo nadobudnutí vkladom do základného imania – obstarávacou cenou.

Pri neúročených dlhodobých pohľadávkach a dlhodobých pôžičkách sa uvádza opravná položka v stĺpci korekcia, čím sa upravuje hodnota tejto pohľadávky a pôžičky na jej súčasnú hodnotu, napríklad metódou efektívnej úrokovej miery.

GRUPO ANTOLIN BRATISLAVA s.r.o.**Poznámky individuálnej účtovnej závierky****Zostavenej k 31. decembru 2021****(údaje v tabuľkách sú uvedené v celých eurách, ak nie je uvedené inak)**

- j) Finančný majetok
- cenné papiere, deriváty a podiely na základnom imaní ako cenné papiere určené na obchodovanie, cenné papiere v majetku fondu, deriváty, podiely na základnom imaní obchodných spoločností, ktoré nemajú podobu cenných papierov a sú v majetku fondu- reálnou hodnotou.
 - ostatné podiely na základnom imaní obchodných spoločností, deriváty a cenné papiere - obstarávacou cenou. Obstarávacia cena je cena, za ktorú sa majetok obstaral, a náklady súvisiace s jeho obstaraním (poplatky a provízie maklérom, poradcom, burzám).
 - peňažné prostriedky a ceniny- menovitou hodnotou.
- k) Časové rozlíšenie na strane aktív súvahy – očakávanou menovitou hodnotou.
- l) Závazky:
- pri ich vzniku – menovitou hodnotou,
 - pri prevzatí – obstarávacou cenou,
 - nadobudnuté kúpou podniku alebo jeho časti, a nadobudnuté vkladom podniku alebo jeho časti a nadobudnuté zámenou- reálnou hodnotou
- m) Rezervy – v očakávanej výške záväzku alebo poistno-matematickými metódami.
- n) Dlhopisy, pôžičky, úvery:
- pri ich vzniku – menovitou hodnotou,
 - pri prevzatí – obstarávacou cenou.
- o) Úroky z dlhopisov, pôžičiek a úverov sa účtujú do obdobia, s ktorým časovo a vecne súvisia. Časové rozlíšenie na strane pasív súvahy – očakávanou menovitou hodnotou.
- p) Daň z príjmov splatná – podľa slovenského zákona o dani z príjmov sa splatné dane z príjmov určujú z účtovného zisku pred zdanením pri sadzbe 21 % po úpravách o niektoré položky na daňové účely.
- q) Daň z príjmov odložená – účtuje sa pri dočasných rozdieloch medzi účtovnou hodnotou majetku a záväzkov vykázanou v súvahe a ich daňovou základňou, pri možnosti umorovať daňovú stratu v budúcnosti a pri možnosti previesť nevyužitú daňovú odpočty do budúcich období. Pri určení výšky odloženej dane z príjmov sa použila sadzba dane z príjmov platná v nasledujúcom účtovnom období, t. j. 21 %.
- Spoločnosť účtuje o odloženej daňovej pohľadávke nakoľko predpokladá, že dosiahne dostatočný základ dane z príjmov v tých obdobiach, v ktorých sú odpočítateľné dočasné rozdiely kryté, alebo v ktorých môže byť umorená daňová strata.

Účtovné metódy a všeobecné účtovné zásady boli spoločnosťou konzistentne aplikované.

10. Spôsob ocenenia jednotlivých zložiek majetku a záväzkov – nasledujúce ocenenie

- a) Predpokladané riziká, straty a zníženia hodnoty, ktoré sa týkajú majetku a záväzkov, sa vyjadrujú prostredníctvom rezerv, opravných položiek a odpisov.
- Rezervy – záväzky s neistým časovým vymedzením alebo výškou, účtujú sa v očakávanej výške záväzku. Spoločnosť vytvára rezervu na nevyčerpané dovolenky, nevyfakturované dodávky, zamestnanecké požitky, poskytnuté zľavy a iné. Ku dňu, ku ktorému sa zostavuje účtovná závierka, sa posudzuje ich výška a odôvodnenosť.
 - Opravné položky – účtujú sa v sume opodstatneného predpokladu zníženia hodnoty majetku oproti jeho oceneniu v účtovníctve.

Spoločnosť posúdi ku každému súvahovému dňu účtovnú hodnotu dlhodobého hmotného a nehmotného majetku, aby určila, či existujú indikátory, že hodnota daného majetku sa znížila. V prípade výskytu takýchto indikátorov sa vypracuje odhad návratnej hodnoty daného majetku, aby sa určil rozsah prípadných strát zo zníženia jeho hodnoty. Návratná hodnota sa rovná reálnej hodnote zníženej o náklady na predaj alebo použiteľnej hodnote podľa toho, ktorá je vyššia. Pri posudzovaní použiteľnej hodnoty sa diskontuje odhad budúcich peňažných tokov na ich súčasnú hodnotu pomocou diskontnej sadzby. Ak je odhad návratnej hodnoty majetku nižší než jeho účtovná hodnota, zníži sa účtovná hodnota daného majetku na jeho návratnú hodnotu. Strata zo zníženia hodnoty sa premietne priamo do výkazu ziskov a strát (ostatné prevádzkové náklady).

GRUPO ANTOLIN BRATISLAVA s.r.o.

Poznámky individuálnej účtovnej závierky

Zostavenej k 31. decembru 2021

(údaje v tabuľkách sú uvedené v celých eurách, ak nie je uvedené inak)

- Plán odpisov

Spoločnosť má zostavený odpisový plán ako podklad pre vyčíslenie oprávok odpisovaného majetku v priebehu jeho používania. Účtovné odpisy sú vypočítané z ceny, v ktorom je majetok ocenený v účtovníctve a to do jej výšky.

Spoločnosť odpisuje dlhodobý nehmotný majetok metódou rovnomerného odpisovania na základe odpisových sadzieb odvodených od ekonomickej doby životnosti majetku, a to maximálne po dobu 5 rokov. Daňové odpisy dlhodobého nehmotného majetku sú v zmysle zákona č. 595/2003 Z.z. o daniach z príjmov rovnaké ako účtovné odpisy.

Softvér: *doba odpisovania 4 a 7 rokov*

Dlhodobý hmotný majetok spoločnosť odpisuje metódou rovnomerného aj zrýchleného odpisovania po dobu stanovenej životnosti odpisovaného majetku.

<i>Budova, hala a príslušenstvo</i>	<i>doba odpisovania – podľa doby prenájmu v zmluve</i>
<i>Technické a dátové inštalácie</i>	<i>doba odpisovania 3 až 10 rokov</i>
<i>Stroje, nástroje a príslušenstvo</i>	<i>doba odpisovania 2 až 12 rokov</i>
<i>Vnútorne transportné zariadenia</i>	<i>doba odpisovania 4 až 7 rokov</i>
<i>Ostatné inštalácie a inventár</i>	<i>doba odpisovania 3 až 12 rokov</i>

Na daňové účely spoločnosť odpisuje svoj dlhodobý hmotný majetok v zmysle § 22 – 29 zákona č. 595/2003 Z.z. o daniach z príjmov.

11. Prepočet údajov v cudzích menách na slovenskú menu

Majetok a záväzky vyjadrené v cudzej mene sa prepočítavajú na eurá referenčným výmenným kurzom určeným a vyhláseným Európskou centrálnou bankou (ECB) alebo Národnou bankou Slovenska (NBS) v deň predchádzajúci dňu uskutočnenia účtovného prípadu a v deň, ku ktorému sa zostavuje účtovná závierka a v deň, ktorým je rozhodný deň, ku ktorému sa preberá majetok a záväzky od zahraničnej zanikajúcej právnickej osoby. Prijaté a poskytnuté preddavky v cudzej mene sa ku dňu, ku ktorému sa zostavuje účtovná závierka, neprepočítavajú. Pri kúpe a predaji cudzej meny za menu euro a pri prevode peňažných prostriedkov z účtu zriadeného v cudzej mene na účet zriadený v eurách a z účtu zriadeného v eurách na účet zriadený v cudzej mene sa použil kurz, za ktorý boli tieto hodnoty nakúpené alebo predané. Ak sa predaj alebo kúpa cudzej meny uskutoční za iný kurz ako ponúka komerčná banka v kurzovom lístku, použije sa kurz, ktorý komerčná banka v deň vysporiadania obchodu ponúka v kurzovom lístku. Ak sa kúpa alebo predaj neuskutočňuje s komerčnou bankou, použije sa referenčný výmenný kurz určený a vyhlásený ECB alebo NBS v deň predchádzajúci dňu vysporiadania obchodu.

12. Zmeny účtovných zásad a účtovných metód

V roku 2021 neboli vykonané zmeny v účtovných zásadách a metódach.

13. Oprava významných chýb minulých účtovných období

V roku 2021 neboli opravované významné chyby minulých účtovných období.

GRUPO ANTOLIN BRATISLAVA s.r.o.

Poznámky individuálnej účtovnej závierky

Zostavenej k 31. decembru 2021

(údaje v tabuľkách sú uvedené v celých eurách, ak nie je uvedené inak)

III. ÚDAJE VYKÁZANÉ NA STRANE AKTÍV SÚVAHY**1. Dlhodobý nehmotný a hmotný majetok**1.1. Pohyby na účtoch dlhodobého nehmotného majetku, oprávok, opravných položiek a zostatkovej hodnoty31. december 2021

	<i>Aktivované náklady na vývoj</i>	<i>Softvér</i>	<i>Oceniteľné práva</i>	<i>Goodwill</i>	<i>Ostatný dlhodobý nehmotný majetok</i>	<i>Obstarávaný dlhodobý nehmotný majetok</i>	<i>Poskytnuté preddavky</i>	<i>Celkom</i>
Prvotné ocenenie								
K 1. januáru 2021	6 876 519	252 879	-	-	-	4 619	-	7 134 017
Prírastky	-	-	-	-	-	390 983	-	390 983
Úbytky	-	-	-	-	-	-	-	-
Presuny	-	5 788	-	-	-	(5 788)	-	-
K 31. decembru 2021	6 876 519	258 667	-	-	-	389 814	-	7 525 000
Oprávky								
K 1. januáru 2021	2 616 869	127 662	-	-	-	-	-	2 744 531
Prírastky	1 377 541	21 641	-	-	-	-	-	1 399 182
Úbytky	-	-	-	-	-	-	-	-
Presuny	-	-	-	-	-	-	-	-
K 31. decembru 2021	3 994 410	149 303	-	-	-	-	-	4 143 713
Opravná položka								
K 1. januáru 2021	2 967 389	-	-	-	-	-	-	2 967 389
Prírastky	-	-	-	-	-	-	-	-
Úbytky	(1 047 032)	-	-	-	-	-	-	(1 047 032)
Presuny	-	-	-	-	-	-	-	-
K 31. decembru 2021	1 920 357	-	-	-	-	-	-	1 920 357
Zostatková hodnota								
K 1. januáru 2021	1 292 261	125 217	-	-	-	4 619	-	1 422 097
K 31. decembru 2021	961 752	109 364	-	-	-	389 814	-	1 460 930

Spoločnosť na základe odhadov projektovaných čistých diskontovaných peňažných tokov identifikovala, že nedošlo k zníženiu hodnoty aktivovaných nákladov na vývoj oproti ich oceneniu v účtovníctve k 31. decembru 2020. Preto spoločnosť neúčtovala o opravnej položke.

GRUPO ANTOLIN BRATISLAVA s.r.o.

Poznámky individuálnej účtovnej závierky

Zostavenej k 31. decembru 2021

(údaje v tabuľkách sú uvedené v celých eurách, ak nie je uvedené inak)

31. december 2020

	<i>Aktivované náklady na vývoj</i>	<i>Softvér</i>	<i>Oceniteľné práva</i>	<i>Goodwill</i>	<i>Ostatný dlhodobý nehmotný majetok</i>	<i>Obstarávaný dlhodobý nehmotný majetok</i>	<i>Poskytnuté preddavky</i>	<i>Celkom</i>
Prvotné ocenenie								
K 1. januára 2020	6 831 764	127 100	-	-	-	109 009	-	7 067 873
Prírastky	-	-	-	-	-	66 144	-	66 144
Úbytky	-	-	-	-	-	-	-	-
Presuny	44 755	125 779	-	-	-	(170 534)	-	-
K 31. decembru 2020	6 876 519	252 879	-	-	-	4 619	-	7 134 017
Oprávky								
K 1. januára 2020	1 250 516	123 620	-	-	-	-	-	1 374 136
Prírastky	1 366 353	4 042	-	-	-	-	-	1 370 395
Úbytky	-	-	-	-	-	-	-	-
Presuny	-	-	-	-	-	-	-	-
K 31. decembru 2020	2 616 869	127 662	-	-	-	-	-	2 744 531
Opravná položka								
K 1. januára 2020	3 984 569	-	-	-	-	-	-	3 984 569
Prírastky	16 014	-	-	-	-	-	-	16 014
Úbytky	(1 033 194)	-	-	-	-	-	-	(1 033 194)
Presuny	-	-	-	-	-	-	-	-
K 31. decembru 2020	2 967 389	-	-	-	-	-	-	2 967 389
Zostatková hodnota								
K 1. januára 2020	1 596 679	3 480	-	-	-	109 009	-	1 709 168
K 31. decembru 2020	1 292 261	125 217	-	-	-	4 619	-	1 422 097

Spoločnosť na základe odhadov projektovaných čistých diskontovaných peňažných tokov identifikovala, že došlo k zníženiu hodnoty aktivovaných nákladov na vývoj oproti ich oceneniu v účtovníctve k 31. decembru 2020. Preto spoločnosť účtovala o opravnej položke. Toto prehodnotenie opravnej položky bude vykonané každoročne.

GRUPO ANTOLIN BRATISLAVA s.r.o.

Poznámky individuálnej účtovnej závierky

Zostavenej k 31. decembru 2021

(údaje v tabuľkách sú uvedené v celých eurách, ak nie je uvedené inak)

1.2. Pohyby na účtoch dlhodobého hmotného majetku, oprávok, opravných položiek a zostatkovej hodnoty

31. december 2021

	Pozemky	Stavby	Samostatné hnuteľné veci a súbory hnuteľných vecí	Pestovateľské celky trvalých porastov	Základné stádo a ťažné zvieratá	Ostatný dlhodobý hmotný majetok	Obstarávaný dlhodobý hmotný majetok	Poskytnu té preddavk y	Celkom
Prvotné ocenenie									
K 1. januára 2021	-	203 244	15 453 329	-	-	-	118 486	47 622	15 822 681
Prírastky	-	-	304 022	-	-	-	811 191	-	1 115 213
Úbytky	-	(81 055)	(3 679 752)	-	-	-	(11 814)	(47 622)	(3 820 243)
Presuny	-	-	106 672	-	-	-	(106 672)	-	-
K 31. decembru 2021	-	122 189	12 184 271	-	-	-	811 191	-	13 117 651
Oprávky									
K 1. januára 2021	-	144 157	10 600 965	-	-	-	-	-	10 745 122
Prírastky	-	17 747	1 351 075	-	-	-	-	-	1 368 822
Úbytky	-	(74 903)	(3 684 587)	-	-	-	-	-	(3 759 490)
Presuny	-	-	-	-	-	-	-	-	-
K 31. decembru 2021	-	87 001	8 267 453	-	-	-	-	-	8 354 454
Opravná položka									
K 1. januára 2021	-	-	1 894 332	-	-	-	-	-	1 894 332
Prírastky	-	-	-	-	-	-	-	-	-
Úbytky	-	-	(478 661)	-	-	-	-	-	(478 661)
Presuny	-	-	-	-	-	-	-	-	-
K 31. decembru 2021	-	-	1 415 671	-	-	-	-	-	1 415 671
Zostatková hodnota									
K 1. januára 2021	-	59 087	2 958 032	-	-	-	118 486	47 622	3 183 227
K 31. decembru 2021	-	35 188	2 501 147	-	-	-	811 191	-	3 347 526

GRUPO ANTOLIN BRATISLAVA s.r.o.

Poznámky individuálnej účtovnej závierky

Zostavenej k 31. decembru 2021

(údaje v tabuľkách sú uvedené v celých eurách, ak nie je uvedené inak)

31. december 2020

	Pozemky	Stavby	Samostatné hnutelné veci a súbory hnutelných vecí	Pestovateľské celky trvalých porastov	Základné stádo a ťažné zvieratá	Ostatný dlhodobý hmotný majetok	Obstarávaný dlhodobý hmotný majetok	Poskytnu té preddavk y	Celkom
Prvotné ocenenie									
K 1. januára 2020	-	203 244	14 608 954	-	-	-	809 714	47 835	15 669 747
Prírastky	-	-	-	-	-	-	194 492	-	194 492
Úbytky	-	-	(41 558)	-	-	-	-	-	(41 558)
Presuny	-	-	885 933	-	-	-	(885 720)	(213)	-
K 31. decembru 2020	-	203 244	15 453 329	-	-	-	118 486	47 622	15 822 681
Oprávky									
K 1. januára 2020	-	125 457	9 395 492	-	-	-	-	-	9 520 949
Prírastky	-	18 700	1 247 031	-	-	-	-	-	1 265 731
Úbytky	-	-	(41 558)	-	-	-	-	-	(41 558)
Presuny	-	-	-	-	-	-	-	-	-
K 31. decembru 2020	-	144 157	10 600 965	-	-	-	-	-	10 745 122
Opravná položka									
K 1. januára 2020	-	-	1 593 279	-	-	-	-	-	1 593 279
Prírastky	-	-	967 139	-	-	-	-	-	967 139
Úbytky	-	-	(666 086)	-	-	-	-	-	(666 086)
Presuny	-	-	-	-	-	-	-	-	-
K 31. decembru 2020	-	-	1 894 332	-	-	-	-	-	1 894 332
Zostatková hodnota									
K 1. januára 2020	-	77 787	3 620 183	-	-	-	809 714	47 835	4 555 519
K 31. decembru 2020	-	59 087	2 958 032	-	-	-	118 486	47 622	3 183 227

Spoločnosť na základe odhadov projektovaných čistých diskontovaných peňažných tokov na jednotlivé projekty identifikovala, že došlo k zníženiu hodnoty dlhodobého hmotného majetku alokovaného na dané projekty oproti jeho oceneniu v účtovníctve k 31. decembru 2020. Preto spoločnosť účtovala o opravnej položke. Toto prehodnotenie opravnej položky bude vykonané každoročne. Vo svojich odhadoch budúcich peňažných tokov spoločnosť zohľadnila všetky informácie dostupné ku dňu zostavenia účtovnej závierky.

GRUPO ANTOLIN BRATISLAVA s.r.o.

Poznámky individuálnej účtovnej závierky

Zostavenej k 31. decembru 2021

(údaje v tabuľkách sú uvedené v celých eurách, ak nie je uvedené inak)

1.3. Výskumná a vývojová činnosť

<i>Položka</i>	2021	2020
Náklady na výskum	-	-
Neaktivované náklady na vývoj	-	-
Aktivované náklady na vývoj (041, 012)	7 266 332	6 876 519

2. Zásoby

2.1. Prehľad o opravných položkách podľa jednotlivých súvahových položiek

<i>Položka</i>	1. 1. 2021	<i>Tvorba</i>	<i>Zúčtovanie z dôvodu zániku opodstatnenosti</i>	<i>Zúčtovanie z dôvodu vyradenia majetku z účtovníctva</i>	31.12.2021
Materiál	1 012 245	125 754	(130 781)	(341 321)	665 897
Nedokončená výroba					
a polotovary vlastnej výroby	101 277	15 586	(12 384)	(462)	104 017
Výrobky	58 272	11 991	(15 471)	(8 051)	46 741
Zvieratá	-	-	-	-	-
Tovar	-	-	-	-	-
Nehnuteľnosť na predaj	-	-	-	-	-
Poskytnuté preddavky	-	-	-	-	-
Spolu	1 171 794	153 331	(158 636)	(349 834)	816 655

2.2. Spoločnosť tvorí opravnú položku k zásobám podľa vnútro podnikovej smernice nasledovne:

<i>Kritéria</i>	<i>Opravná položka v %</i>
K zastaralým a poškodeným zásobám	100

Opravná položka ku skladu sa tvorí podľa aktuálnej výšky skladu zastaveného materiálu, ktorý je určený na zošrotovanie, t. j. na materiál, ktorý sa nedá reklamovať alebo opraviť. Spoločnosť tvorila opravné položky aj k zásobám bez pohybu viac ako 1 rok, a to minimálne vo výške 50 % a na náhradné diely vo výške 100 %.

3. Pohľadávky

3.1. Veková štruktúra pohľadávok

31. december 2021

<i>Položka</i>	<i>Splatnosť</i>		<i>Celkom</i>
	<i>v lehote splatnosti</i>	<i>po lehote splatnosti</i>	
Krátkodobé pohľadávky			
Pohľadávky z obchodného styku voči prepojeným účtovným jednotkám	1 767 102	12 726	1 779 828
Ostatné pohľadávky z obchodného styku	8 580 498	320 113	8 900 611
Ostatné pohľadávky v rámci podielovej účasti okrem pohľadávok voči prepojeným účtovným jednotkám	3 622 810	-	3 622 810
Pohľadávky voči spoločníkom, členom a združeniu	-	-	-
Sociálne poistenie	-	-	-
Daňové pohľadávky a dotácie	251	-	251
Iné pohľadávky	266 872	-	266 872
Spolu krátkodobé pohľadávky	14 237 533	332 839	14 570 372

GRUPO ANTOLIN BRATISLAVA s.r.o.

Poznámky individuálnej účtovnej závierky

Zostavenej k 31. decembru 2021

(údaje v tabuľkách sú uvedené v celých eurách, ak nie je uvedené inak)

31. december 2020

Položka	Splatnosť		Celkom
	v lehote splatnosti	po lehote splatnosti	
Krátkodobé pohľadávky			
Pohľadávky z obchodného styku voči prepojeným účtovným jednotkám	1 572 602	115 756	1 688 358
Ostatné pohľadávky z obchodného styku	10 682 821	465 940	11 148 761
Ostatné pohľadávky v rámci podielovej účasti okrem pohľadávok voči prepojeným účtovným jednotkám	2 723 195	-	2 723 195
Pohľadávky voči spoločníkom, členom a združeniu	-	-	-
Sociálne poistenie	-	-	-
Daňové pohľadávky a dotácie	292	-	292
Iné pohľadávky	111 139	-	111 139
Spolu krátkodobé pohľadávky	15 090 049	581 696	15 671 745

3.2. Opravné položky k pohládkám

Položky súvahy, ku ktorým sú tvorené opravné položky:

Položka	1. 1. 2021	Tvorba	Zúčtovanie z dôvodu zániku opodstatnenosti	Zúčtovanie z dôvodu vyradenia majetku z účtovníctva	31.12.2021
Pohľadávky z obchodného styku	166 375	-	(10 777)	-	155 598
Ostatné pohľadávky voči prepojeným účtovným jednotkám	-	-	-	-	-
Ostatné pohľadávky v rámci podielovej účasti okrem pohľadávok voči prepojeným účtovným jednotkám	-	-	-	-	-
Pohľadávky voči spoločníkom, členom a združeniu	-	-	-	-	-
Iné pohľadávky	-	-	-	-	-
Spolu	166 375	-	(10 777)	-	155 598

3.3. Odložená daňová pohľadávka

Položka	31.12.2021	31.12.2020
Dočasné rozdiely medzi účtovnou hodnotou majetku a daňovou základňou:	5 031 216	7 198 924
odpočítateľné	5 031 216	7 198 924
zdaniteľné	-	-
Dočasné rozdiely medzi účtovnou hodnotou záväzkov a daňovou základňou:	3 420 370	3 015 052
odpočítateľné	3 420 370	3 015 052
zdaniteľné	-	-
Možnosť umorovať daňovú stratu v budúcnosti	2 258 764	4 138 835
Možnosť previesť nevyužitú daňovú odpočty	-	-
Sadzba dane z príjmov (v %)	21	21
Odložená daňová pohľadávka	2 249 174	3 014 090
Uplatnená daňová pohľadávka:	1 774 833	2 144 934
zaúčtovaná ako zníženie nákladov	370 102	61 882
zaúčtovaná do vlastného imania	-	-
Odložený daňový záväzok	-	-
Zmena odloženého daňového záväzku:	-	-
zaúčtovaná ako náklad	-	-
zaúčtovaná do vlastného imania	-	-

GRUPO ANTOLIN BRATISLAVA s.r.o.
Poznámky individuálnej účtovnej závierky
Zostavenej k 31. decembru 2021
(údaje v tabuľkách sú uvedené v celých eurách, ak nie je uvedené inak)

4. Finančné účty

4.1. Spoločnosť má finančný majetok v štruktúre

Položka	31.12.2021	31.12.2020
Peňažné prostriedky		
Pokladnica, ceniny	1 928	934
Bežné účty v banke alebo v pobočke zahraničnej banky	1 884 655	3 117 114
Bankové účty termínované	-	-
Peniaze na ceste	-	-
Spolu	1 886 583	3 118 048

5. Časové rozlíšenie

Položka	31.12. 2021	31.12. 2020
Náklady budúcich období dlhodobé	-	-
Náklady budúcich období krátkodobé, z toho:	578 281	621 739
<i>nájom priestorov</i>	230 781	231 087
<i>podpora projektov</i>	293 658	371 133
<i>poistenie</i>	41 448	3 719
<i>ostatné</i>	12 394	15 800
Príjmy budúcich období dlhodobé, z toho:	-	-
Príjmy budúcich období krátkodobé, z toho:	539 786	254 301
<i>príjmy z predaja komponentov pre automobily</i>	539 786	254 301
Spolu	1 118 067	876 040

IV. ÚDAJE VYKÁZANÉ NA STRANE PASÍV SÚVAHY

1. Vlastné imanie

1.1. Informácie o vlastnom imaní

Základné imanie Spoločnosti k 31. decembru 2021 je 12 496 198 EUR.
 Základné imanie bolo na základe rozhodnutia jediného spoločníka v priebehu účtovného obdobia roka 2020 znížené o sumu 10 003 802 EUR a použité na úhradu strát minulých období.
 Zmena základného imania bola zapísaná do obchodného registra dňa 23. januára 2021.

1.2. Rozdelenie účtovného zisku alebo vyrovnanie straty za rok 2020

Položka	2020
Účtovný zisk	595 215
Vysporiadanie účtovného zisku	2021
Do zákonného rezervného fondu	29 761
Do štatutárnych a ostatných fondov	-
Do nerozdeleného zisku minulých rokov	-
Úhrada straty spoločníkmi	-
Prevod do neuhradeného zisku minulých rokov	565 454
Iné	-
Spolu	595 215

1.3. Návrh na rozdelenie účtovného zisku alebo vyrovnanie straty za rok 2021

O rozdelení zisku za rok 2021 rozhodne valné zhromaždenie. Manažment spoločnosti navrhne jedinému spoločníkovi 5% zo zisku previesť do zákonného rezervného fondu a zvyšok previesť do nerozdeleného zisku minulých rokov.

GRUPO ANTOLIN BRATISLAVA s.r.o.

Poznámky individuálnej účtovnej závierky

Zostavenej k 31. decembru 2021

(údaje v tabuľkách sú uvedené v celých eurách, ak nie je uvedené inak)

2. Rezervy

2.1. Zákonné a ostatné rezervy

31. december 2021

Položka	1. 1. 2021	Tvorba	Použitie	Zrušenie	31.12.2021
Dlhodobé rezervy					
Dlhodobé zákonné rezervy	-	-	-	-	-
Ostatné dlhodobé rezervy	-	-	-	-	-
Krátkodobé rezervy					
Krátkodobé zákonné rezervy, z toho:	355 886	369 829	355 886	-	369 829
<i>rezerva na nevyčerpané dovolenky</i>	355 886	369 829	355 886	-	369 829
<i>nevyfakturované dodávky</i>					
Ostatné krátkodobé rezervy, z toho:	1 964 745	2 020 184	1 398 798	184 362	2 401 769
<i>rezerva na prepravné služby</i>	2 935	80	2 935	-	80
<i>rezerva na odmeny zamestnancov</i>	325 846	378 000	325 846	-	378 000
<i>ekonomické a právne služby</i>	36 908	33 100	19 863	17 045	33 100
<i>el. energia a plyn</i>	34 600	40 760	34 600	-	40 760
<i>zľava</i>	568 195	1 229 712	540 857	-	1 257 050
<i>nástroje</i>	696 202	54 159	341 956	-	408 405
<i>systémová podpora</i>	4 700	-	-	4 700	-
<i>rezerva na technické služby</i>	11 702	9 309	11 152	550	9 309
<i>opravy a údržba</i>	24 517	17 037	-	24 517	17 037
<i>poistenie</i>	2 600	-	994	1 606	-
<i>IT drobný materiál</i>	5 433	-	1 650	3 783	-
<i>rezerva na poplatky</i>	-	5 800	-	-	5 800
<i>ostatné</i>	251 107	252 227	118 945	132 161	252 228

31. december 2020

Položka	1. 1. 2020	Tvorba	Použitie	Zrušenie	31.12.2020
Dlhodobé rezervy					
Dlhodobé zákonné rezervy	-	-	-	-	-
Ostatné dlhodobé rezervy	-	-	-	-	-
Krátkodobé rezervy					
Krátkodobé zákonné rezervy, z toho:	356 953	355 886	356 953	-	355 886
<i>rezerva na nevyčerpané dovolenky</i>	356 953	355 886	356 953	-	355 886
<i>nevyfakturované dodávky</i>					
Ostatné krátkodobé rezervy, z toho:	1 701 409	1 633 422	743 559	626 527	1 964 745
<i>rezerva na prepravné služby</i>	27 982	2 935	7 830	20 152	2 935
<i>rezerva na odmeny zamestnancov</i>	327 187	325 846	295 976	31 211	325 846
<i>ekonomické a právne služby</i>	25 670	36 908	23 787	1 883	36 908
<i>el. energia a plyn</i>	28 050	34 600	10 103	17 947	34 600
<i>zľava</i>	18 126	568 195	18 126	-	568 195
<i>nástroje</i>	390 886	364 879	59 563	-	696 202
<i>systémová podpora</i>	59 751	4 700	12 352	47 399	4 700
<i>rezerva na technické služby</i>	174 801	11 702	174 801	-	11 702
<i>opravy a údržba</i>	12 885	24 517	807	12 078	24 517
<i>poistenie</i>	5 800	2 600	4 429	1 371	2 600
<i>IT drobný materiál</i>	8 100	5 433	8 100	-	5 433
<i>rezerva na poplatky</i>	100 000	-	42 788	57 212	-
<i>ostatné</i>	522 171	251 107	84 897	437 274	251 107

3. Závazky

3.1. Výška záväzkov do lehoty a po lehote splatnosti vrátane skupiny a záväzky podľa zostatkovej doby splatnosti

Položka	31.12.2021	31.12.2020
Dlhodobé záväzky:		
Záväzky so zostatkovou dobou splatnosti nad päť rokov	-	-
Záväzky so zostatkovou dobou splatnosti jeden rok až päť rokov	29 479	2 145
Spolu dlhodobé záväzky	29 479	2 145
Krátkodobé záväzky:		
Záväzky do lehoty splatnosti	11 048 379	11 882 831
Záväzky po lehote splatnosti	5 706 332	11 551 695
Spolu krátkodobé záväzky	16 754 711	23 434 526

GRUPO ANTOLIN BRATISLAVA s.r.o.
Poznámky individuálnej účtovnej závierky
Zostavenej k 31. decembru 2021

(údaje v tabuľkách sú uvedené v celých eurách, ak nie je uvedené inak)

3.2. Závazky zo sociálneho fondu

	31.12.2021	31.12.2020
Začiatkový stav sociálneho fondu	2 145	1 791
Tvorba sociálneho fondu na ťarchu nákladov	141 863	69 404
Tvorba sociálneho fondu zo zisku	-	-
Ostatná tvorba sociálneho fondu	-	-
Tvorba sociálneho fondu celkom	141 863	69 404
Čerpanie sociálneho fondu	114 529	69 050
Konečný zostatok sociálneho fondu	29 479	2 145

4. Bankové úvery

Položka	Mena	Úrok p. a. v %	Dátum splatnosti	K 31. decembru 2021 (v príslušnej mene)	K 31. 12. 2021 (v eurách)	K 31. decembru 2020 (v príslušnej mene)
Dlhodobé bankové úvery:			-	-	-	-
Krátkodobé bankové úvery:	EUR		-	9 680	9 680	4 377
<i>povolené prečerpanie</i>		-	-	9 680	9 680	4 377

5. Časové rozlíšenie

Položka	31.12.2021	31.12.2020
Výdavky budúcich období dlhodobé		
Výdavky budúcich období krátkodobé, z toho:	81 705	161 102
<i>úroky</i>	81 705	161 102
Výnosy budúcich období dlhodobé		
Výnosy budúcich období krátkodobé, z toho:	1 241 830	7 188 329
<i>výnosy budúcich období na projekty</i>	1 241 830	7 188 329
Spolu	1 323 535	7 349 431

V. VÝNOSY

1. Výnosy z hospodárskej činnosti

1.1. Tržby z predaja tovaru, vlastných výrobkov a služieb/Čistý obrat

Tržby za vlastné výkony a tovar podľa typov výrobkov a služieb a podľa hlavných oblastí odbytu:

Oblasť odbytu	Predaj výrobkov		Služby		Tovar		Celkom	
	2021	2020	2021	2020	2021	2020	2021	2020
Slovensko	90 088 817	81 909 153		-	1 318 536	414 835	91 407 353	82 323 988
Zahraničie	28 142 199	29 262 661	304 561	187 072	9 035 323	10 765 803	37 482 083	40 215 536
celkom	118 231 016	111 171 814	304 561	187 072	10 353 859	11 180 638	128 889 436	122 539 524
z toho:								
<i>EU</i>	28 101 181	29 248 995	304 561	187 072	9 035 323	10 765 803	37 441 065	40 201 870
Spolu	118 231 016	111 171 814	304 561	187 072	10 353 859	11 180 638	128 889 436	122 539 524

GRUPO ANTOLIN BRATISLAVA s.r.o.

Poznámky individuálnej účtovnej závierky

Zostavenej k 31. decembru 2021

(údaje v tabuľkách sú uvedené v celých eurách, ak nie je uvedené inak)

1.2. Zmena stavu vnútroorganizačných zásob

Položka	2021		2020		Zmena stavu vnútroorganizačných zásob	
	31.12.2021	31.12.2020	1. 1. 2020	2021	2020	
Nedokončená výroba a polotovary vlastnej výroby	133 380	107 456	130 679	25 924	(23 223)	
Výrobky	821 853	746 462	777 132	75 391	(30 670)	
Zvieratá	-	-	-	-	-	
Spolu	955 233	853 918	907 811	101 315	(53 893)	
Manká a škody				-	-	
Reprezentačné				-	-	
Dary				-	-	
Iné				(1)	(3)	
Zmena stavu vnútroorganizačných zásob vo výkaze ziskov a strát				101 314	(53 896)	

1.3. Výnosy pri aktivácii nákladov a výnosy z hospodárskej činnosti, finančné výnosy a výnosy výnimočného rozsahu alebo výskytu

Položka	2021	2020
Významné položky pri aktivácii nákladov	-	-
<i>mzdy a služby</i>	-	-
Ostatné významné položky výnosov z hospodárskej činnosti, z toho:	10 652 726	7 757 602
<i>predaj dlhodobého majetku</i>	-	-
<i>náhrady od poisťovní</i>	-	(160 145)
<i>výnosy z postúpených pohľadávok</i>	9 021 763	7 003 817
<i>ostatné výnosy z hospodárskej činnosti</i>	1 630 963	913 930
Finančné výnosy, z toho:	427 467	218 984
<i>Kurzové zisky, z toho:</i>	427 467	218 984
<i>kurzové zisky ku dňu, ku ktorému sa zostavuje účtovná závierka</i>	-	-
<i>Ostatné významné položky finančných výnosov, z toho:</i>	-	-
<i>úrokový výnos</i>	-	-
Výnosy výnimočného rozsahu alebo výskytu	-	-

GRUPO ANTOLIN BRATISLAVA s.r.o.

Poznámky individuálnej účtovnej závierky

Zostavenej k 31. decembru 2021

(údaje v tabuľkách sú uvedené v celých eurách, ak nie je uvedené inak)

VI. **NÁKLADY**1. **Náklady z hospodárskej činnosti**1.1. Náklady za služby, ostatné náklady z hospodárskej činnosti, finančné náklady a náklady výnimočného rozsahu alebo výskytu

Položka	2021	2020
Náklady za poskytnuté služby, z toho:	8 624 675	8 003 516
Náklady voči audítorovi, audítorskej spoločnosti, z toho:	32 070	28 000
náklady na overenie individuálnej účtovnej závierky	25 070	28 000
iné uisťovacie audítorské služby	7 000	-
súvisiace audítorské služby	-	-
daňové poradenstvo	-	-
ostatné neaudítorské služby	-	-
Ostatné významné položky nákladov za poskytnuté služby, z toho:	8 592 605	7 975 516
nájom priestorov	1 827 787	1 821 014
personálny leasing	1 659 950	1 625 804
finančne a technické poradenstvo	900 825	770 381
prepravné služby	1 498 615	1 438 198
opravy a údržba	354 427	241 139
upratovacie služby	112 239	108 478
technické služby	269 314	213 229
systémová podpora	311 419	219 083
telefónne a dátové služby	68 574	85 253
školenia	61 098	30 864
právne a ekonomické služby	97 863	56 694
sortácia	601 683	622 029
operatívny leasing	343 150	346 903
vývojové náklady	202 726	190 683
iné	282 935	205 764
Ostatné významné položky nákladov z hospodárskej činnosti, z toho:	129 129 526	121 374 543
náklady na obstaranie predaného tovaru	9 136 623	10 534 285
spotreba materiálu, energie a ostatných neskladovateľných dodávok	97 492 123	90 496 119
opravné položky k zásobám	(346 348)	(253 009)
dane a poplatky	79 199	82 775
Odpisy a opravné položky	1 231 586	1 920 000
zostatková cena vyradeného majetku	12 041	-
tvorba a zúčtovanie opravných položiek k pohľadávkam	(10 777)	(6 590)
reklamácie	411 956	553 941
poistenie	129 826	80 543
odpis postúpených pohľadávok	9 021 763	7 003 817
ostatné náklady	422 101	114 615
Celková suma osobných nákladov	11 549 433	10 848 047
mzdy	8 176 806	7 714 356
ostatné náklady na závislú činnosť	505 264	440 058
sociálne poistenie	909 292	861 720
zdravotné poistenie	818 839	763 221
sociálne zabezpečenie	1 139 232	1 068 692
Finančné náklady, z toho:	376 122	427 057
Kurzové straty, z toho:	270 667	246 457
kurzové straty ku dňu, ku ktorému sa zostavuje účtovná závierka	270 667	246 457
Ostatné významné položky finančných nákladov, z toho:	105 455	180 600
nákladové úroky	88 324	166 432
ostatné náklady na finančnú činnosť	17 131	14 168
Náklady výnimočného rozsahu alebo výskytu	-	-

GRUPO ANTOLIN BRATISLAVA s.r.o.

Poznámky individuálnej účtovnej závierky

Zostavenej k 31. decembru 2021

(údaje v tabuľkách sú uvedené v celých eurách, ak nie je uvedené inak)

VII. DAŇ Z PRÍJMOV

Sadzba dane z príjmov pre rok 2021 je 21 %. Spoločnosť nemala žiadne úľavy z daní.

Na výpočet odloženej dane bola použitá sadzba dane z príjmov právnických osôb 21 %, ktorá je v platnosti od 1. januára 2017.

Položka	2021	2020
Suma odloženej daňovej pohľadávky účtovanej ako náklad alebo výnos vyplývajúca zo zmeny sadzby dane z príjmov	-	-
Suma odloženého daňového záväzku účtovaného ako náklad alebo výnos vyplývajúci zo zmeny sadzby dane z príjmov	-	-
Suma odloženej daňovej pohľadávky týkajúca sa umorenia daňovej straty, nevyužitých daňových odpočtov a iných nárokov, ako aj dočasných rozdielov predchádzajúcich účtovných období, ku ktorým sa v predchádzajúcich účtovných obdobiach odložená daňová pohľadávka neúčtovala	-	-
Suma odloženého daňového záväzku, ktorý vznikol z dôvodu neúčtovania tej časti odloženej daňovej pohľadávky v bežnom účtovnom období, o ktorej sa účtovalo v predchádzajúcich účtovných obdobiach	-	-
Suma neuplatneného umorenia daňovej straty, nevyužitých daňových odpočtov a iných nárokov a odpočítateľných dočasných rozdielov, ku ktorým nebola účtovaná odložená daňová pohľadávka	2 258 764	4 138 835
Suma odloženej dane z príjmov, ktorá sa vzťahuje na položky účtované priamo na účty vlastného imania bez účtovania na účty nákladov a výnosov	-	-

	2021			2020		
	Základ dane	Daň	Daň v %	Základ dane	Daň	Daň v %
Výsledok hospodárenia pred zdanením, z toho: <i>teoretická daň</i>	1 928 579	405 002	21%	657 098	137 991	21%
Daňovo neuznané náklady (trvalé rozdiely)	152 700	32 067	2%	294 674	61 882	9%
Výnosy nepodliehajúce dani (trvalé rozdiely)	-	-	0%	-	-	0%
Vplyv nevykázaných odloženej daňovej pohľadávky	(318 891)	(66 967)	-21%	(657 098)	(137 991)	-21%
Zmena sadzby dane	-	-	0%	-	-	0%
Daňová licencia	-	-	0%	-	-	0%
Iné	-	-	0%	-	-	0%
Spolu	1 762 388	370 102	19%	294 674	61 882	9%
Splatná daň z príjmov	-	-	0%	-	-	0%
Odložená daň z príjmov	-	370 102	19%	-	61 882	9%
Celková daň z príjmov	-	370 102	19%	-	61 882	9%

VIII. INÉ AKTÍVA A INÉ PASÍVA**1. Podmienené záväzky**

Daňové priznania zostávajú otvorené a môžu byť predmetom kontroly počas obdobia piatich rokov. Skutočnosť, že určité obdobie alebo daňové priznanie vzťahujúce sa na toto obdobie bolo kontrolované, nemá vplyv na vylúčenie tohto obdobia z prípadnej ďalšej kontroly počas obdobia piatich rokov. V dôsledku toho sú k 31. decembru 2021 daňové priznania spoločnosti za roky 2017 až 2021 otvorené a môžu sa stať predmetom kontroly.

GRUPO ANTOLIN BRATISLAVA s.r.o.**Poznámky individuálnej účtovnej závierky****Zostavenej k 31. decembru 2021****(údaje v tabuľkách sú uvedené v celých eurách, ak nie je uvedené inak)****IX. SPRIAZNENÉ OSOBY**

Medzi spriaznené osoby patria akcionári, členovia predstavenstva, sesterské spoločnosti a spoločnosti, v ktorých podiel na základnom imaní presahuje 20 % (dcérske a pridružené spoločnosti a spoločné podniky).

Obchody medzi týmito osobami a spoločnosťou sa uskutočňujú za obvyklých podmienok a za obvyklé ceny. O obchodoch so spriaznenými osobami rozhoduje predstavenstvo. Komentár k týmto obchodom je v jednotlivých častiach poznámok.

31. december 2021

Spriaznená osoba	Druh obchodu	Pohľadávky	Závazky	Náklady	Výnosy
Materská účtovná jednotka					
Grupo Antolin-Irausa, S.A.	8,3	3 732 384	1 150 004	1 423 821	-
Ostatné spriaznené osoby					
Grupo Antolin-Ingenieria, S.A.U.	1,2,3	-	14 919	590 868	14 531
Antolin Ebergassing GmbH	1.2	1 643 875	827 933	10 268 885	13 486 864
Grupo Antolin-Bohemia, a.s.	1,2	8 746	743 481	5 026 066	119 054
Grupo Antolin-Ostrava, s.r.o.	1,2	34 008	2 787 332	22 273 757	8 562
Antolin Massen GmbH	2	7 407	-	1 014	71 711
Grupo Antolin-Salttillo, S. de R.L. de C.V.	2	2 709	-	-	31 563
Antolin Deutschland GmbH	2	1 095	-	-	2 822
Grupo Antolin-Leamington, Ltd.	3	-	-	-	1 662
Antolin Silesia SP. Z. O.O	1	-	4 343	108 016	-
Suzhou Antolin Automotive Interiors Co. Ltd.	1	-	165 409	4 112 577	1 328
Grupo Antolin-Vosges, S.A.S.	1,3	81 988	153 714	1 960 363	84 229
Antolin Trnava, s.r.o.	3	7 219	-	-	8 791
Grupo Antolin-Turnov, s.r.o.	1,3	-	244	2 307	-
Grupo Antolin Deutschland, GmbH	3	-	-	-	2 603
Grupo Antolin Aragusa, S.A.	2	-	-	-	780
Grupo Antolin Glass, S.A.	2	-	-	-	395
Grupo Antolin TLXCALA S DE RL DE C	2	-	-	-	768

31. december 2020

Spriaznená osoba	Druh obchodu	Pohľadávky	Závazky	Náklady	Výnosy
Materská účtovná jednotka					
Grupo Antolin-Irausa, S.A.	8,3	2 723 194	1 054 067	1 145 154	-
Ostatné spriaznené osoby					
Grupo Antolin-Ingenieria, S.A.U.	1,2	-	23 455	291 207	-
Antolin Ebergassing GmbH	1	1 518 335	1 049 732	11 026 722	14 200 317
Grupo Antolin-Bohemia, a.s.	1	62 771	5 246 438	3 703 585	91 773
Grupo Antolin-Ostrava, s.r.o.	1,2	76 151	1 738 956	22 375 648	218 044
Antolin Hungary, kft	1	2 118	-	-	-
Antolin Massen GmbH	1	10 412	-	-	15 522
Grupo Antolin-Salttillo, S. de R.L. de C.V.	1	2 830	-	-	13 666
Antolin Deutschland GmbH	1,2	10 990	13 656	-	20 776
Antolin Liban	1	4 038	-	-	5 738
Grupo Antolin-Plasbur, S.A.U.	1	-	-	8 000	-
Grupo Antolin-Leamington, Ltd.	1	200	-	-	8 176
Antolin Silesia SP. Z. O.O	1	306	9 114	132 111	274
Suzhou Antolin Automotive Interiors Co. Ltd.	1	207	2 597 837	3 669 058	207
Grupo Antolin-Vosges, S.A.S.	1	-	470 502	2 101 097	-

Kód druhu obchodu:

01 – kúpa, 02 – predaj, 03 – poskytnutie služby, 04 – obchodné zastúpenie, 05 – licencia, 06 – transfer, 07 – know-how, 08 – úver, pôžička, 09 – výpomoc, 10 – záruka, 11 – iný obchod

GRUPO ANTOLIN BRATISLAVA s.r.o.

Poznámky individuálnej účtovnej závierky

Zostavenej k 31. decembru 2021

(údaje v tabuľkách sú uvedené v celých eurách, ak nie je uvedené inak)

X. SKUTOČNOSTI, KTORÉ NASTALI PO DNI, KU KTORÉMU SA ZOSTAVUJE ÚČTOVNÁ ZÁVIERKA, A DO DŇA ZOSTAVENIA ÚČTOVNEJ ZÁVIERKY

Po 31. decembri 2021 a do dňa zostavenia účtovnej závierky nenastali žiadne také udalosti, ktoré by významným spôsobom ovplyvnili aktíva a pasíva spoločnosti, okrem tých, ktoré sú uvedené vyššie a ktoré sú výsledkom bežnej činnosti. Spoločnosť si uvedomuje riziká, v súvislosti s aktuálnou situáciou na Ukrajine. Spoločnosť neeviduje zákazníkov z Ukrajiny, ktorí by mohli mať priamy vplyv na jej podnikanie. Spoločnosť podrobne monitoruje aktuálne dianie a je pripravená flexibilne reagovať na akékoľvek zmeny.

XI. PREHĽAD ZMIEN VLASTNÉHO IMANIA

31. december 2021

<i>Položka</i>	<i>Stav K 1. januáru 2021</i>	<i>Prírastky</i>	<i>Úbytky</i>	<i>Presuny</i>	<i>Stav K 31. decembru 2021</i>
Základné imanie	22 500 000	-	-	(10 003 802)	12 496 198
Vlastné akcie a vlastné obchodné podiely	-	-	-	-	-
Zmena základného imania	(10 003 802)	-	-	10 003 802	-
Pohľadávky za upísané vlastné imanie	-	-	-	-	-
Emisné ážio	-	-	-	-	-
Ostatné kapitálové fondy	-	-	-	-	-
Zákonný rezervný fond (nedeliteľný fond) z kapitálových vkladov	-	-	-	-	-
Oceňovacie rozdiely z precenenia majetku a záväzkov	-	-	-	-	-
Oceňovacie rozdiely z kapitálových účasťí	-	-	-	-	-
Oceňovacie rozdiely z precenenia pri zlúčení, splynutí a rozdelení	-	-	-	-	-
Zákonný rezervný fond	100 000	-	-	29 761	129 761
Nedeliteľný fond	-	-	-	-	-
Štatutárne fondy a ostatné fondy	-	-	-	-	-
Nerozdelený zisk minulých rokov	-	-	-	565 454	565 454
Neuhradená strata minulých rokov	(4 534 787)	-	-	-	(4 534 787)
Výsledok hospodárenia bežného účtovného obdobia	595 216	1 559 267	-	(595 216)	1 559 267
Vyplatené dividendy	-	-	-	-	-
Ostatné položky vlastného imania	-	-	-	-	-
Účet 491 – Vlastné imanie fyzickej osoby – podnikateľa	-	-	-	-	-

GRUPO ANTOLIN BRATISLAVA s.r.o.**Poznámky individuálnej účtovnej závierky****Zostavenej k 31. decembru 2021****(údaje v tabuľkách sú uvedené v celých eurách, ak nie je uvedené inak)**

31. december 2020

Položka	Stav				Stav K 31. decembru 2020
	K 1. januáru 2020	Prírastky	Úbytky	Presuny	
Základné imanie	17 500 000	-	-	5 000 000	22 500 000
Vlastné akcie a vlastné obchodné podiely	-	-	-	-	-
Zmena základného imania	5 000 000	-	-	(15 003 804)	(10 003 802)
Pohľadávky za upísané vlastné imanie	-	-	-	-	-
Emisné ážio	-	-	-	-	-
Ostatné kapitálové fondy	-	-	-	-	-
Zákonný rezervný fond (nedeliteľný fond) z kapitálových vkladov	-	-	-	-	-
Oceňovacie rozdiely z precenenia majetku a záväzkov	-	-	-	-	-
Oceňovacie rozdiely z kapitálových účastín	-	-	-	-	-
Oceňovacie rozdiely z precenenia pri zlúčení, splnutí a rozdelení	-	-	-	-	-
Zákonný rezervný fond	100 000	-	-	-	100 000
Nedeliteľný fond	-	-	-	-	-
Štatutárne fondy a ostatné fondy	-	-	-	-	-
Nerozdelený zisk minulých rokov	1 793 824	-	-	(1 793 824)	-
Neuhradená strata minulých rokov	(11 797 628)	-	-	7 262 838	(4 534 787)
Výsledok hospodárenia bežného účtovného obdobia	(4 534 790)	595 216	-	4 534 790	595 216
Vyplatené dividendy	-	-	-	-	-
Ostatné položky vlastného imania	-	-	-	-	-
Účet 491 – Vlastné imanie fyzickej osoby – podnikateľa	-	-	-	-	-

Spoločnosť nevyplatila v roku 2021 dividendy.

XII. PREHĽAD PEŇAŽNÝCH TOKOV

Prehľad peňažných tokov je uvedený v prílohe, tabuľka č. 1.

Peňažné prostriedky sú peňažné hotovosti, ekvivalenty peňažných hotovostí, peňažné prostriedky na bežných účtoch v bankách, kontokorentný účet a časť zostatku účtu „Peniaze na ceste“.

Peňažné ekvivalenty sú krátkodobý finančný majetok, ktorý je zameniteľný za vopred známu sumu peňažných prostriedkov, pri ktorom nehrozí riziko výraznej zmeny jeho hodnoty v najbližších troch mesiacoch ku dňu, ku ktorému sa zostavuje účtovná závierka.

Štruktúra peňažných prostriedkov a peňažných ekvivalentov:

Položka	Účet	31.12.2021	31.12.2020
Peniaze	211	1 928	934
Ceniny	213	-	-
Účty v bankách	221	1 884 655	3 117 114
Kontokorentný účet	221	-	-
Peňažné prostriedky a peňažné ekvivalenty		1 886 583	3 118 048
Finančné účty spolu		1 886 583	3 118 048
Rozdiel		-	-

Spoločnosť použila na vykazovanie peňažných tokov z prevádzkovej činnosti nepriamu metódu.

Prílohy:

Tabuľka č. 1 – Prehľad peňažných tokov

Tabuľka č. 1 - Prehľad peňažných tokov

Názov položky	Označenie	Skutočnosť v eurách	
		Bežné účtovné obdobie	Minulé účtovné obdobie
Peňažné toky z prevádzkovej činnosti			
Z/S	Výsledok hospodárenia z bežnej činnosti pred zdanením daňou z príjmov (+/	1 928 579	657 098
A.1.	Nepeňažné operácie ovplyvňujúce výsledok hospodárenia z bežnej činnosti pred zdanením daňou z príjmov (+/-)	(4 850 920)	(279 159)
	Odpisy dlhodobého nehmotného majetku a dlhodobého hmotného majetku (+)	2 757 280	2 636 126
	Zostatková hodnota dlhodobého nehmotného majetku a dlhodobého hmotného majetku účtovaná pri vyradení tohto majetku do nákladov na bežnú činnosť, s výnimkou jeho predaja (+)	12 041	-
	Odpis opravnej položky k nadobudnutému majetku (+/-)	-	-
	Zmena stavu rezerv (+/-)	450 967	262 269
	Zmena stavu opravných položiek (+/-)	(1 891 610)	(1 022 560)
	Zmena stavu položiek časového rozlíšenia nákladov a výnosov (+/-)	(6 267 923)	(2 321 431)
	Dividendy a iné podiely na zisku účtované do výnosov (-)	-	-
	Úroky účtované do nákladov (+)	88 324	166 432
	Úroky účtované do výnosov (-)	-	-
	Kurzový zisk/strata vyčíslený k peňažným prostriedkom a peňažným ekvivalentom ku dňu, ku ktorému sa zostavuje účtovná závierka (-/+)	-	-
	Výsledok z predaja dlhodobého majetku, s výnimkou majetku, ktorý sa považuje za peňažný ekvivalent (+/-)	-	-
	Ostatné položky nepeňažného charakteru (+/-)	1	5
A.2.	Vplyv zmien stavu pracovného kapitálu na výsledok hospodárenia z bežnej činnosti	4 199 960	5 172 061
	Zmena stavu pohľadávok z prevádzkovej činnosti (-/+)	2 000 988	(490 680)
	Zmena stavu záväzkov z prevádzkovej činnosti (+/-)	(6 572 005)	(997 895)
	Zmena stavu zásob (-/+)	8 770 977	6 660 636
	Zmena stavu krátkodobého finančného majetku, s výnimkou majetku, ktorý je súčasťou peňažných prostriedkov a peňažných ekvivalentov (-/+)	-	-
	Peňažné toky z prevádzkovej činnosti s výnimkou príjmov a výdavkov, ktoré sa uvádzajú osobitne v i	1 277 619	5 550 000
	Prijaté úroky (+)	-	-
	Výdavky na zaplatené úroky (-)	(166 432)	(408 438)
	Príjmy z dividend a iných podielov na zisku (+)	-	-
	Výdavky na vyplatené dividendy a iné podiely na zisku (-)	-	-
	Výdavky na daň z príjmov účtovnej jednotky (-/+)	(1 580)	-
	Príjmy výnimočného rozsahu alebo výskytu vzťahujúce sa na prevádzkovú činnosť (+)	-	-
	Výdavky výnimočného rozsahu alebo výskytu vzťahujúce sa na prevádzkovú činnosť (-)	-	-
A.	Čisté peňažné toky z prevádzkovej činnosti	1 109 607	5 141 562
Peňažné toky z investičnej činnosti			
	Výdavky na obstaranie dlhodobého nehmotného majetku (-)	(390 983)	(66 144)
	Výdavky na obstaranie dlhodobého hmotného majetku (-)	(1 055 777)	(194 492)
	Výdavky na obstaranie dlhodobých cenných papierov a podielov v iných účtovných jednotkách, s výnimkou cenných papierov, ktoré sa považujú za peňažné ekvivalenty a cenných papierov určených na predaj alebo na obchodovanie (-)	-	-
	Príjmy z predaja dlhodobého nehmotného majetku (+)	-	-
	Príjmy z predaja dlhodobého hmotného majetku (+)	-	-
	Príjmy z predaja dlhodobých cenných papierov a podielov v iných účtovných jednotkách, s výnimkou cenných papierov, ktoré sa považujú za peňažné ekvivalenty a cenných papierov určených na predaj alebo na obchodovanie (+)	-	-
	Výdavky na dlhodobé pôžičky poskytnuté účtovnou jednotkou inej účtovnej jednotke, ktorá je súčasťou konsolidovaného celku (-)	(899 615)	(2 723 195)
	Príjmy zo splácania dlhodobých pôžičiek poskytnutých účtovnou jednotkou inej účtovnej jednotke, ktorá je súčasťou konsolidovaného celku (+)	-	-
	Výdavky na dlhodobé pôžičky poskytnuté účtovnou jednotkou tretím osobám s výnimkou dlhodobých pôžičiek poskytnutých účtovnej jednotke, ktorá je súčasťou konsolidovaného celku (-)	-	-
	Príjmy zo splácania pôžičiek poskytnutých účtovnou jednotkou tretím osobám, s výnimkou pôžičiek poskytnutých účtovnej jednotke, ktorá je súčasťou konsolidovaného celku (+)	-	-
	Prijaté úroky (+)	-	-
	Príjmy z dividend a iných podielov na zisku (+)	-	-
	Výdavky súvisiace s derivátmi s výnimkou, ak sú určené na predaj alebo na obchodovanie (-)	-	-
	Príjmy súvisiace s derivátmi s výnimkou, ak sú určené na predaj alebo na obchodovanie (-)	-	-
	Výdavky na daň z príjmov účtovnej jednotky (-)	-	-
	Príjmy výnimočného rozsahu alebo výskytu vzťahujúce sa na investičnú činnosť (+)	-	-
	Výdavky výnimočného rozsahu alebo výskytu vzťahujúce sa na investičnú činnosť (-)	-	-
	Ostatné príjmy vzťahujúce sa na investičnú činnosť (+)	-	-
	Ostatné výdavky vzťahujúce sa na investičnú činnosť (-)	-	-
B.	Čisté peňažné toky z investičnej činnosti	(2 346 375)	(2 983 831)

Názov položky	Označenie	Skutočnosť v eurách	
		Bežné účtovné obdobie	Minulé účtovné obdobie
Peňažné toky z finančnej činnosti			
C.1.	Peňažné toky vo vlastnom imaní	-	-
	Príjmy z upísaných akcií a obchodných podielov (+)	-	-
	Príjmy z ďalších vkladov do vlastného imania spoločníkmi (+)	-	-
	Prijaté peňažné dary (+)	-	-
	Príjmy z úhrady straty spoločníkmi (+)	-	-
	Výdavky na obstaranie alebo spätné odkúpenie vlastných akcií a vlastných obchodných podielov (-)	-	-
	Výdavky spojené so znížením fondov vytvorených účtovnou jednotkou (-)	-	-
	Výdavky na vyplatenie podielu na vlastnom imaní spoločníkmi účtovnej jednotky (-)	-	-
	Výdavky z iných dôvodov, ktoré súvisia so znížením vlastného imania (-)	-	-
C.2.	Peňažné toky vznikajúce z dlhodobých záväzkov a krátkodobých záväzkov z finančnej činnosti	5 303	(2 516 570)
	Príjmy z emisie dlhových cenných papierov (+)	-	-
	Výdavky na úhradu záväzkov z dlhových cenných papierov (-)	-	-
	Príjmy z úverov (+)	5 303	-
	Výdavky na splácanie úverov (-)	-	(2 873)
	Príjmy z prijatých pôžičiek (+)	-	-
	Výdavky na splácanie pôžičiek (-)	-	(2 513 697)
	Výdavky na úhradu záväzkov z finančného lízingu (-)	-	-
	Príjmy z ostatných dlhodobých záväzkov a krátkodobých záväzkov vyplývajúcich z finančnej činnosti účtovnej jednotky (+)	-	-
	Výdavky na splácanie ostatných dlhodobých záväzkov a krátkodobých záväzkov vyplývajúcich z finančnej činnosti účtovnej jednotky (-)	-	-
	Výdavky na zaplatené úroky (-)	-	-
	Výdavky na vyplatené dividendy a iné podiely na zisku (-)	-	-
	Výdavky súvisiace s derivátmi, s výnimkou, ak sú určené na predaj alebo na obchodovanie (-)	-	-
	Príjmy súvisiace s derivátmi, s výnimkou, ak sú určené na predaj alebo na obchodovanie (+)	-	-
	Výdavky na daň z príjmov účtovnej jednotky (-)	-	-
	Príjmy výnimočného rozsahu alebo výskytu vzťahujúce sa na finančnú činnosť (+)	-	-
	Výdavky výnimočného rozsahu alebo výskytu vzťahujúce sa na finančnú činnosť (-)	-	-
C.	Čisté peňažné toky z finančnej činnosti	5 303	(2 516 570)
D.	Čisté zvýšenie alebo čisté zníženie peňažných prostriedkov a peňažných ekvivalentov (+/-)	(1 231 465)	(358 839)
E.	Stav peňažných prostriedkov a peňažných ekvivalentov na začiatku účtovného obdobia	3 118 048	3 476 887
F.	Stav peňažných prostriedkov a peňažných ekvivalentov na konci účtovného obdobia pred zohľadnením kurzových rozdielov vyčíslených ku dňu, ku ktorému sa zostavuje účtovná závierka (+/-)	1 886 583	3 118 048
G.	Kurzové rozdiely vyčíslené k peňažným prostriedkom a peňažným ekvivalentom ku dňu, ku ktorému sa zostavuje účtovná závierka (+/-)	-	-
H.	Zostatok peňažných prostriedkov a peňažných ekvivalentov na konci účtovného obdobia upravený o kurzové rozdiely vyčíslené ku dňu, ku ktorému sa zostavuje účtovná závierka (+/-) (súčet D + E + G)	1 886 583	3 118 048

- -
- -