



VÝROČNÁ SPRÁVA 2021

Železničné zdravotníctvo Košice, s. r. o.

OBSAH

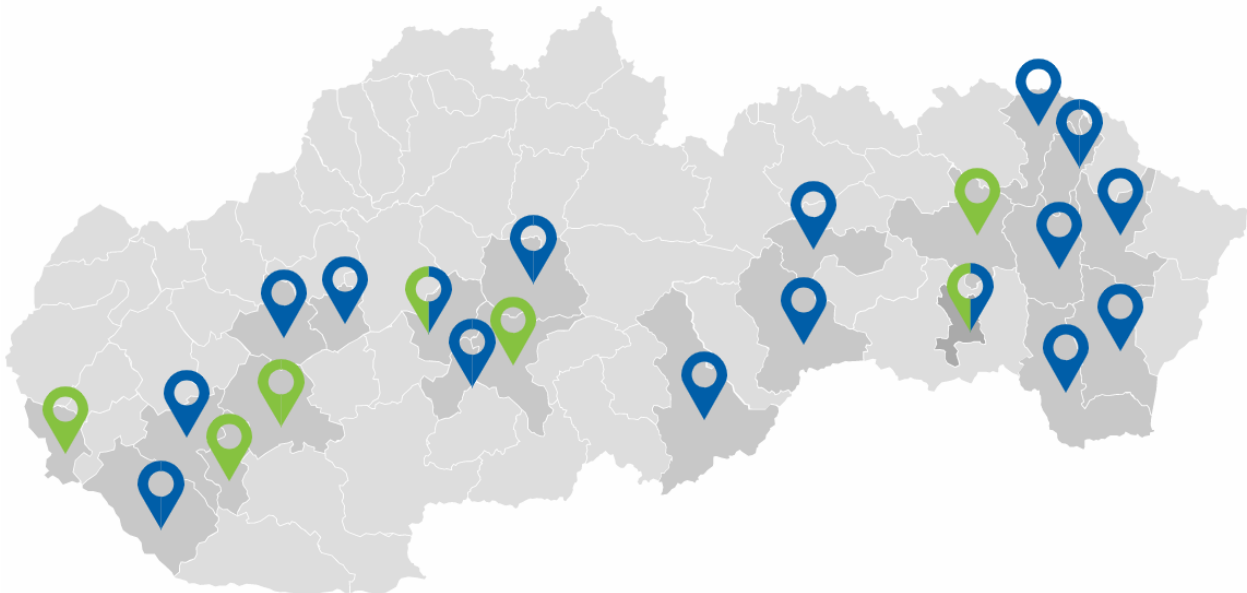
Základné údaje spoločnosti	3
Predmet činnosti.....	3
Vedenie Spoločnosti.....	4
Štruktúra spoločníkov	4
Spájajú nás spoločné hodnoty	4
Prehľad vybraných údajov spoločnosti	5
Grafické zobrazenie vybraných Údajov	6
Investičná činnosť	9
Náklady na činnosť v oblasti výskumu a vývoja	9
Predpokladaný budúci vývoj činnosti Spoločnosti	9
Návrh na rozdelenie zisku	9
Udalosti osobitného významu, ktoré nastali po skončení účtovného obdobia, za ktoré sa vyhotovuje výročná správa	9
Nadobudnutie vlastných akcií, dočasných listov, obchodných podielov a akcií, dočasných listov a obchodných podielov materskej účtovnej jednotky	9
Vplyv na životné prostredie	10
Vplyv na zamestnanosť.....	10
Riziká a neistoty	10
Prehľad peňažných tokov	11

ZÁKLADNÉ ÚDAJE SPOLOČNOSTI

Názov Spoločnosti:	Železničné zdravotníctvo Košice, s.r.o.
Sídlo Spoločnosti:	Masarykova 9, 040 01 Košice
IČO:	36582433
Právna forma:	spoločnosť s ručením obmedzeným
Deň založenia Spoločnosti:	23. júl 2004
Deň zápisu do obchodného registra:	23. júl 2004
Zápis v obchodnom registri:	Okresný súd Košice I v Košiciach, oddiel Sro, vložka č. 15230/V

Spoločnosť Železničné zdravotníctvo Košice, s.r.o. je dcérskou spoločnosťou spoločnosti ProCare a.s., so sídlom v Bratislave, Einsteinova 23 – 25, ktorá má 100-percentný podiel na jej základnom imaní.

Spoločnosť nemá a ani neplánuje v budúcnosti zriadiť organizačnú zložku v zahraničí.



Predmet činnosti

Spoločnosť poskytuje zdravotnú starostlivosť v širokom spektre lekárskeho odbornosti na 7 oddeleniach a v takmer 40 odborných ambulanciách. Disponuje moderným technickým vybavením v rámci mesta i regiónu, vysokokvalifikovaným personálom a priateľským prostredím. Súčasťou poskytovaných služieb je aj výkon Pracovnej zdravotnej služby.

Medzi hlavné činnosti patrí:

- prevádzkovanie ústavnej zdravotnej starostlivosti – všeobecná nemocnica,
- prevádzkovanie ambulantnej zdravotnej starostlivosti – poliklinika,
- zubná technika,
- kúpa tovaru za účelom jeho predaja konečnému spotrebiteľovi (maloobchod),
- kúpa tovaru za účelom jeho predaja iným prevádzkovateľom živnosti (veľkoobchod) v rozsahu voľnej živností,
- sprostredkovanie obchodu v rozsahu voľnej živnosti,
- podnikateľské poradenstvo v rozsahu voľných živností,
- reklamná a propagačná činnosť,
- prenájom hnuiteľných vecí,
- masérské služby,

- doprava do zdravotníckeho zariadenia alebo zo zdravotníckeho zariadenia,
- vykonávanie činnosti pracovnej zdravotnej služby,
- klinická psychológia,
- certifikovaná pracovná činnosť – dopravná psychológia,
- certifikovaná pracovná činnosť – psychoterapia,
- certifikovaná pracovná činnosť – klinická psychofyziológia,
- pohostinská činnosť a výroba hotových jedál pre výdajne,
- certifikovaná pracovná činnosť – pracovná a organizačná psychológia,
- vykonávanie mimoškolskej vzdelávacej činnosti.

Vedenie Spoločnosti

Konatelia:

MUDr. Radoslav Čuha, MBA, MPH (od 1. apríla 2021)

MUDr. Vladimír Dvorový, MPH (od 19. januára 2018 do 31. marca 2021)

Ing. Tomáš Valaška

MUDr. Mária Grüllingová, PhD, MPH

Riaditeľka:

MUDr. Mária Grüllingová, PhD, MPH

Námestník pre liečebno-preventívnu starostlivosť:

MUDr. Diana Horvátová, PhD., MBA, MPH

Námestníčka pre ošetrovateľskú starostlivosť:

Mgr. Mária Lenártová, MPH

Štruktúra spoločníkov

Spoločník	Výška podielu na základnom imaní		Podiel na hlasovacích právach	Iný podiel na ostatných položkách VI ako na ZI	Výška príspevku do kapitálových fondov z príspevkov
	absolútne	v %	v %	v %	v %
ProCare, a.s.	6 639	100	100	100	100
Spolu	6 639	100	100	100	100

Spájajú nás spoločné hodnoty



REŠPEKT

Predstavuje spôsob, akým sa správame voči ľuďom v rámci a mimo našej spoločnosti.



ZODPOVEDNOSŤ

Predstavuje spôsob, akým sa správame voči našim klientom a je základom pre všetky naše rozhodnutia.



TÍMOVÁ PRÁCA

Predstavuje spôsob, akým jednotlivci dosahujú úspech svojho tímu.

PREHĽAD VYBRANÝCH ÚDAJOV SPOLOČNOSTI

Finančné údaje	Jednotka	2021	2020	2019
Neobežný majetok	EUR	217 504	477 060	826 547
Dlhodobý nehmotný majetok	EUR	3 190	8 430	13 963
Dlhodobý hmotný majetok	EUR	207 676	461 992	805 946
Dlhodobý finančný majetok súčet	EUR	6 638	6 638	6 638
Obežný majetok	EUR	3 724 553	3 112 303	2 474 167
Zásoby súčet	EUR	353 583	377 979	128 371
Dlhodobé pohľadávky	EUR	219 634	159 339	127 299
Krátkodobé pohľadávky	EUR	3 147 203	2 568 429	2 216 969
Krátkodobý finančný majetok	EUR	0	0	0
Finančné účty	EUR	4 133	6 556	1 528
Časové rozlíšenie	EUR	9 332	9 691	12 325
Spolu vlastné imanie a záväzky	EUR	3 951 389	3 599 054	3 313 039
Vlastné imanie	EUR	1 442 467	1 493 779	1 470 455
Základné imanie	EUR	6 639	6 639	6 639
Emisné ážio	EUR	0	0	0
Ostatné kapitálové fondy	EUR	5 137	5 137	5 137
Zákonné rezervné fondy	EUR	664	664	664
Ostatné fondy zo zisku	EUR	0	0	0
Oceňovacie rozdiely z precenenia	EUR	0	0	0
Výsledok hospodárenia minulých rokov	EUR	1 054 172	1 054 172	1 054 172
Výsledok hospodárenia za účtovné obdobie po zdanení	EUR	375 855	427 167	403 843
Záväzky	EUR	2 362 378	1 911 552	1 761 259
Dlhodobé záväzky	EUR	23 252	22 792	12 396
Dlhodobé rezervy	EUR	98 209	176 083	169 500
Dlhodobé bankové úvery	EUR	0	0	0
Krátkodobé záväzky	EUR	1 823 822	1 453 749	1 272 298
Krátkodobé rezervy	EUR	416 926	258 919	306 219
Bežné bankové úvery	EUR	169	9	846
Krátkodobé finančné výpomoci	EUR	0	0	0
Časové rozlíšenie súčet	EUR	146 544	193 723	81 325
Náklady	EUR	13 726 093	11 972 174	11 313 793
Výnosy	EUR	14 203 862	12 497 882	11 844 931
Tržby	EUR	13 362 946	12 188 053	11 747 066
Zisk pred zdanením	EUR	477 769	525 708	531 138
Daň (splatná a odložená)	EUR	101 914	98 541	127 295
Čistý zisk po zdanení	EUR	375 855	427 167	403 843
Ziskovosť' *	%	4%	4%	5%

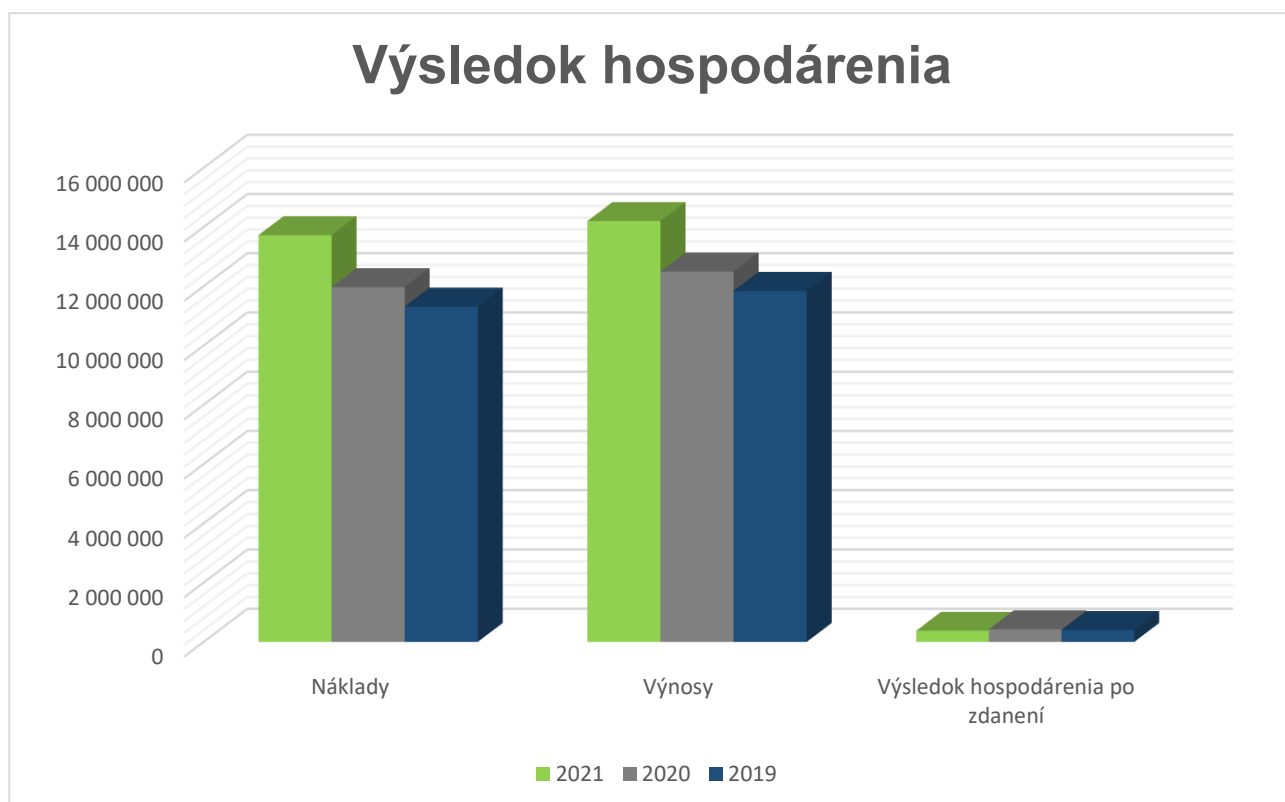
* Ziskovosť' = zisk pred zdanením/tržby

Náklady	Jednotka	2021	2020	2019
Mzdy	EUR	8 463 335	7 551 266	7 144 921
Spotreba materiálu	EUR	1 513 000	1 120 108	1 110 314
<i>Lieky</i>	EUR	222 212	206 657	257 349
<i>ŠZM</i>	EUR	981 681	591 439	516 505
<i>Potraviny</i>	EUR	171 630	182 715	201 602
<i>Krv</i>	EUR	30 095	38 262	41 465
<i>Ostatný materiál</i>	EUR	107 383	101 035	93 392
Energie	EUR	340 762	344 972	357 057
Služby	EUR	3 032 533	2 566 840	2 149 023
Odpisy	EUR	300 302	397 816	449 977
Ostatné náklady	EUR	76 161	-8 828	102 501
Spolu		13 726 093	11 972 174	11 313 793

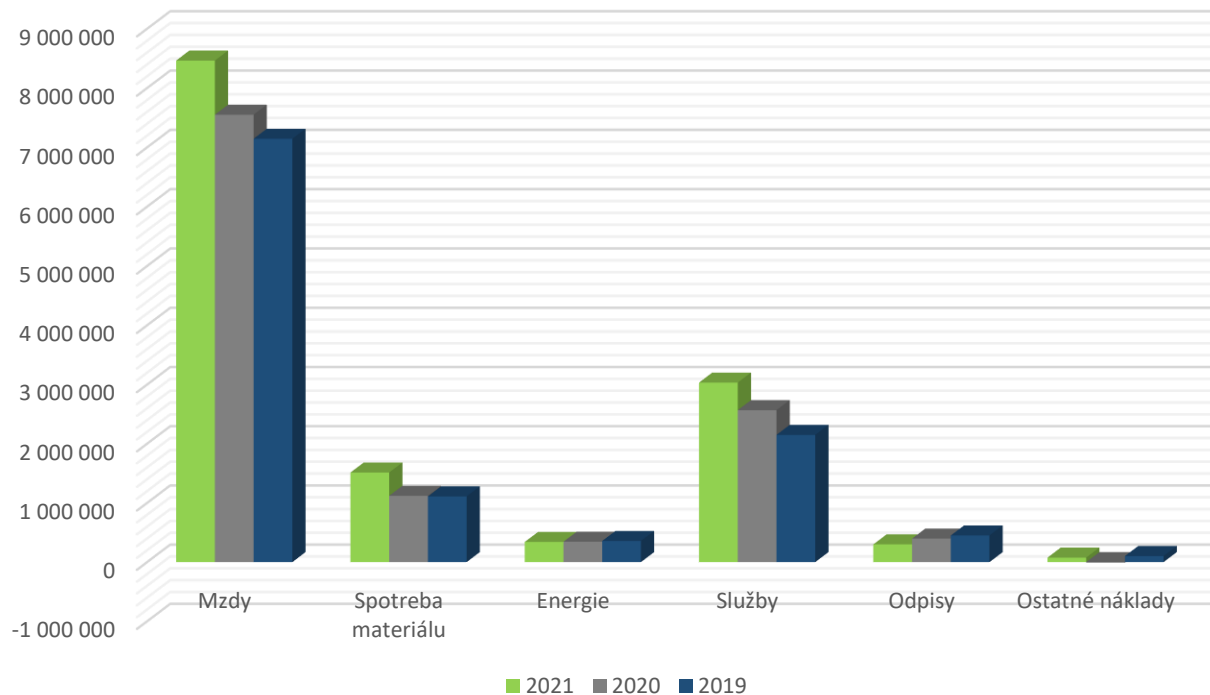
Výnosy	Jednotka	2021	2020	2019
Tržby z poisťovní	EUR	11 713 405	10 668 066	10 097 350
<i>Dôvera zdravotná poisťovňa</i>	EUR	3 311 921	2 813 560	2 704 022
<i>Všeobecná zdravotná poisťovňa</i>	EUR	7 631 147	7 196 127	6 812 297
<i>Union zdravotná poisťovňa</i>	EUR	770 337	658 379	581 030
Tržby z nájomného	EUR	132 109	145 174	139 874
Ostatné tržby	EUR	1 517 432	1 374 813	1 509 842
Aktivácia	EUR	40 525	40 798	40 824
Ostatné výnosy	EUR	800 391	269 031	57 041
Spolu		14 203 862	12 497 882	11 844 931

Personálne ukazovatele	Jednotka	2021	2020	2019
Lekári	počet	104	97	108
Sestry	počet	129	127	128
Ostatný zdravotnícky personál	počet	69	67	64
THP	počet	13	13	13
Robotníci	počet	14	14	15
Spolu		329	318	328

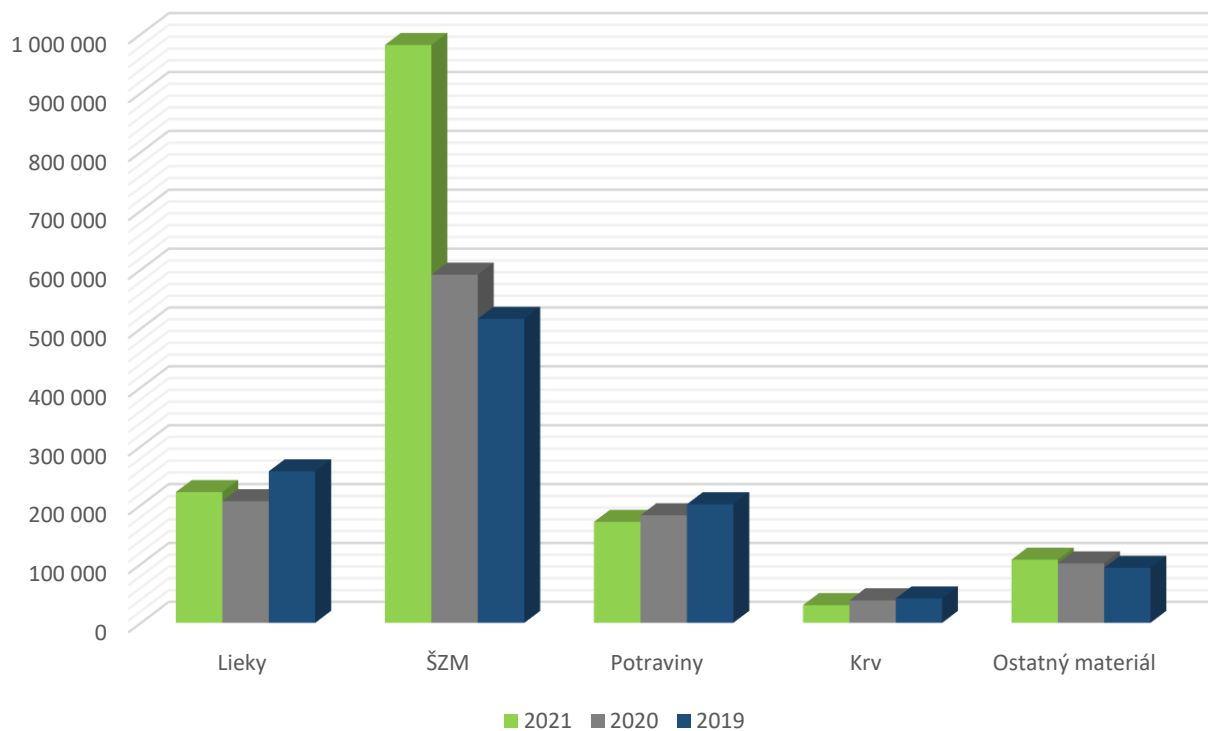
GRAFICKÉ ZOBRAZENIE VYBRANÝCH ÚDAJOV



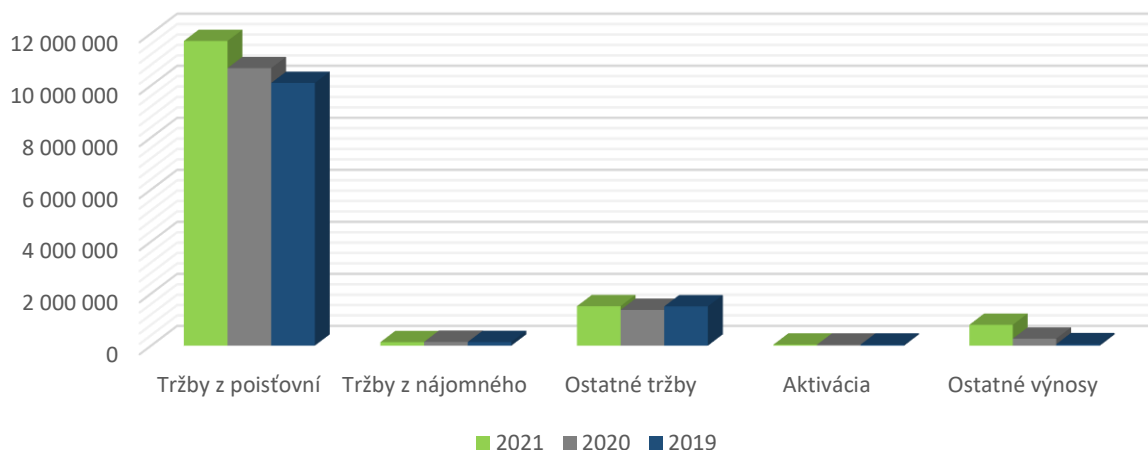
Náklady



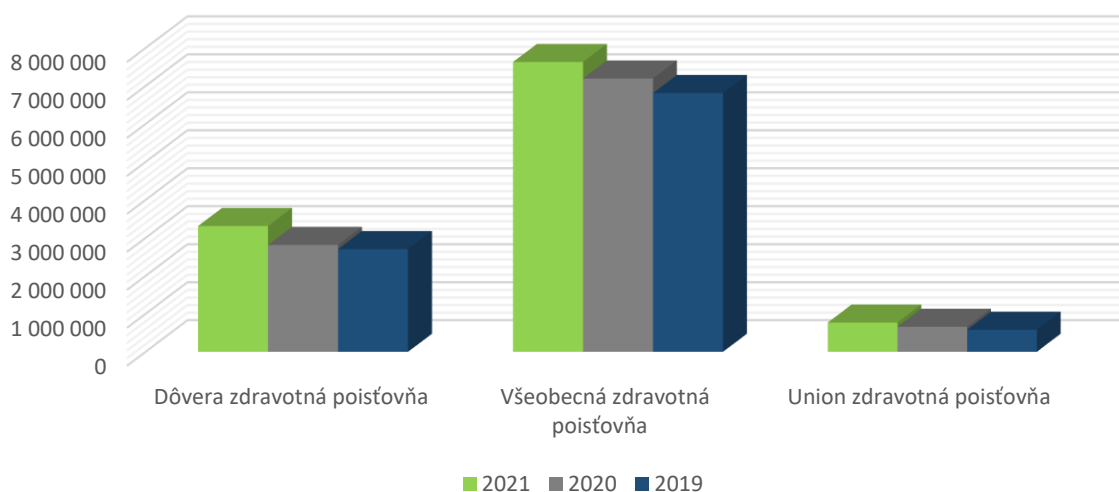
Spotreba materiálu



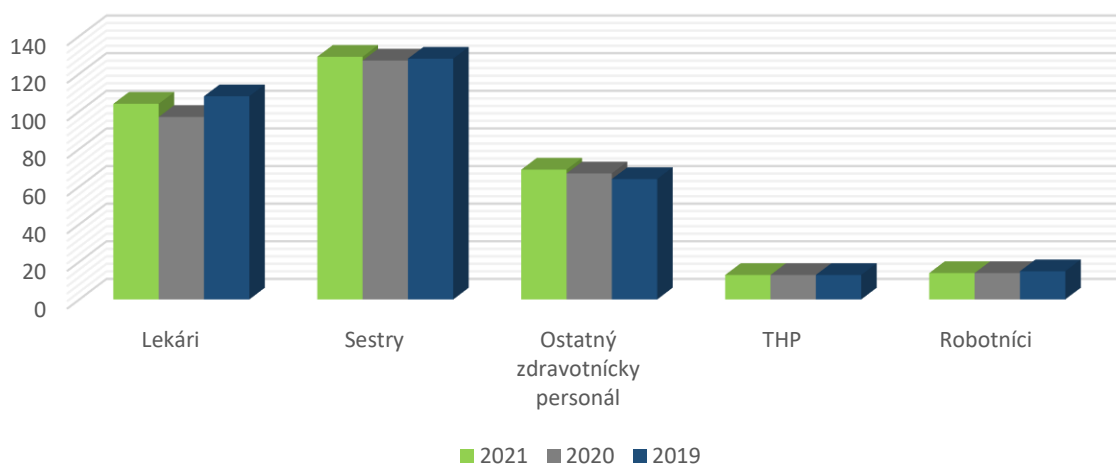
Výnosy



Výnosy z poisťovní



Personálne ukazovatele



INVESTIČNÁ ČINNOSŤ

V priebehu účtovného obdobia Spoločnosť technicky zhodnotila budovy v hodnote 28 361 EUR, obstarala a zaradila do majetku zdravotnícke prístroje a zariadenia v hodnote 8 250 EUR a ostatný majetok v hodnote 491 EUR.

NÁKLADY NA ČINNOSŤ V OBLASTI VÝSKUMU A VÝVOJA

Spoločnosť nerealizovala v roku 2021 žiadne výdavky na činnosť v oblasti výskumu a vývoja a neplánuje ani v roku 2022 investovať do tejto oblasti.

PREDPOKLADANÝ BUDÚCI VÝVOJ ČINNOSTI SPOLOČNOSTI

Spoločnosť sa v roku 2022 bude naďalej zameriavať na zefektívnenie činnosti v oblasti znižovania nákladov a zvyšovania výnosov tak, aby dokázala poskytovať kvalitnú zdravotnú starostlivosť pre pacientov v tomto regióne.

Spokojnosť pacientov a dobrý kredit nemocnice je základným predpokladom úspechu v prostredí poskytovania zdravotnej starostlivosti.

NÁVRH NA ROZDELENIE ZISKU

Spoločnosť dosiahla v roku 2021 zisk vo výške 375 855 EUR. Štatutárny orgán do dňa zostavenia účtovnej závierky nerozhodol o použití zisku za rok 2021.

UDALOSTI OSOBITNÉHO VÝZNAMU, KTORÉ NASTALI PO SKONČENÍ ÚČTOVNÉHO OBDOBIA, ZA KTORÉ SA VYHOTOVUJE VÝROČNÁ SPRÁVA

Okrem udalostí uvedených v iných bodoch tejto výročnej správy nenastali ďalšie udalosti, ktoré by si vyžadovali zverejnenie alebo vykázanie za rok 2021.

NADOBUDNUTIE VLASTNÝCH AKCIÍ, DOČASNÝCH LISTOV, OBCHODNÝCH PODIELOV A AKCIÍ, DOČASNÝCH LISTOV A OBCHODNÝCH PODIELOV MATERSKEJ ÚČTOVNEJ JEDNOTKY

Spoločnosť v roku 2021 nenadobudla žiadne vlastné akcie, dočasné listy, obchodné podiely a akcie, dočasné listy a obchodné podiely materskej účtovnej jednotky.

VPLYV NA ŽIVOTNÉ PROSTREDIE

V súčasnosti nie sú známe žiadne relevantné riziká pre spoločnosť týkajúce sa možnosti vzniku záťaží, havárií, narušenia životného prostredia ani potenciálnych záväzkov súvisiacich s kontamináciou pôdy, podzemnej alebo povrchovej vody, znečistením ovzdušia a nevyriešených sťažností týkajúcich sa životného prostredia.

VPLYV NA ZAMESTNANOSŤ

V súčasnosti nie sú známe žiadne relevantné riziká pre Spoločnosť, ktoré by mali vplyv na zamestnanosť.

RIZIKÁ A NEISTOTY

Aktuálny vojnový konflikt na Ukrajine môže mať priamy dopad na Spoločnosť vo viacerých rovinách. Prvá sa môže týkať prípadného odchodu jej ukrajinských zamestnancov späť do ich vlastí. Druhá predstavuje veľký prílív pacientov - utečencov. Tretím dopadom je prísun nových zdravotníckych pracovníkov z oblastí postihnutých vojnovým konfliktom.

Nakoľko Spoločnosť nemá priame obchodné vzťahy s Ruskou Federáciou či Ukrajinou, management Spoločnosti nepredpokladá významný negatívny vplyv na finančnú situáciu z dôvodu uvalenia sankcií voči Ruskej Federácii a poklesu ekonomickej aktivity Ukrajiny.

Dlhodobý efekt môže zasiahnuť rôzne oblasti ekonomiky Spoločnosti, ktorá tak bude reagovať na vývoj na svetových trhoch.

Management Spoločnosti v spolupráci s Asociáciou nemocníc Slovenska aktívne komunikuje s orgánmi štátnej a verejnej správy za účelom vytvorenia legislatívneho rámca na zmiernenie dopadov vyplývajúcich z aktuálnej situácie na Ukrajine.

Spoločnosť ku dňu zostavenia účtovnej závierky spĺňa všetky záväzky a pokračuje v predpoklade nepretržitého trvania.

PREHĽAD PEŇAŽNÝCH TOKOV

Spoločnosť zostavila prehľad peňažných tokov pomocou nepriamej metódy:

Názov položky	2021	2020	2019
Výsledok hospodárenia pred zdanením	477 769	525 708	531 138
<i>Úpravy o nepeňažné operácie:</i>			
Odpisy dlhodobého majetku	300 302	397 816	449 977
Zmena stavu opravnej položky k pohľadávkam	8 176	2 860	-4 173
Zmena stavu rezerv	80 133	-40 717	116 299
Úrokové náklady (netto)	0	0	333
Zisk z prevádzky pred zmenou pracovného kapitálu	866 380	885 667	1 093 574
<i>Zmena pracovného kapitálu:</i>			
Úbytok (prírastok) pohľadávok z obchodného styku a časového rozlíšenia	-268 933	360 462	-187 118
Úbytok (prírastok) zásob	-21 838	-129 855	2 427
(Úbytok) prírastok záväzkov a časového rozlíšenia	346 778	148 351	-474 464
Prevádzkové peňažné toky	922 387	1 264 625	434 419
Peňažné toky z prevádzkovej činnosti			
Prevádzkové peňažné toky	922 387	1 264 625	434 419
Zaplatené úroky	0	0	-333
Zaplatená daň z príjmov	-162 723	-129 625	-116 556
Vyplatené dividendy	-403 843	-369 251	0
Čisté peňažné toky z prevádzkovej činnosti	355 821	765 749	317 530
Peňažné toky z investičnej činnosti			
Nákup dlhodobého majetku	-40 746	-47 736	-70 205
Čisté peňažné toky z investičnej činnosti	-40 746	-47 736	-70 205
Peňažné toky z finančnej činnosti			
Príjmy / splátky úverov a pôžičiek od bánk	160	-837	-82
Čisté peňažné toky z finančnej činnosti	160	-837	-82
Prírastky (úbytky) peňažných prostriedkov a peňažných ekvivalentov	315 235	717 176	247 243
Peňažné prostriedky a peňažné ekvivalenty na začiatku roka	916 430	199 254	-47 989
Peňažné prostriedky a peňažné ekvivalenty na konci roka	1 231 665	916 430	199 254

Štruktúra peňažných prostriedkov a peňažných ekvivalentov:

Položka	2 021	2 020	2 019
Peniaze	2 209	4 425	1 194
Ceniny	1 785	1 992	161
Peniaze na ceste	139	139	173
Pohľadávka/záväzok z cash poolingu	1 227 532	909 874	197 726
Spolu	1 231 665	916 430	199 254

