



VÝROČNÁ SPRÁVA

2021

Poliklinika ProCare Central
PRO SANUS, a. s.

OBSAH

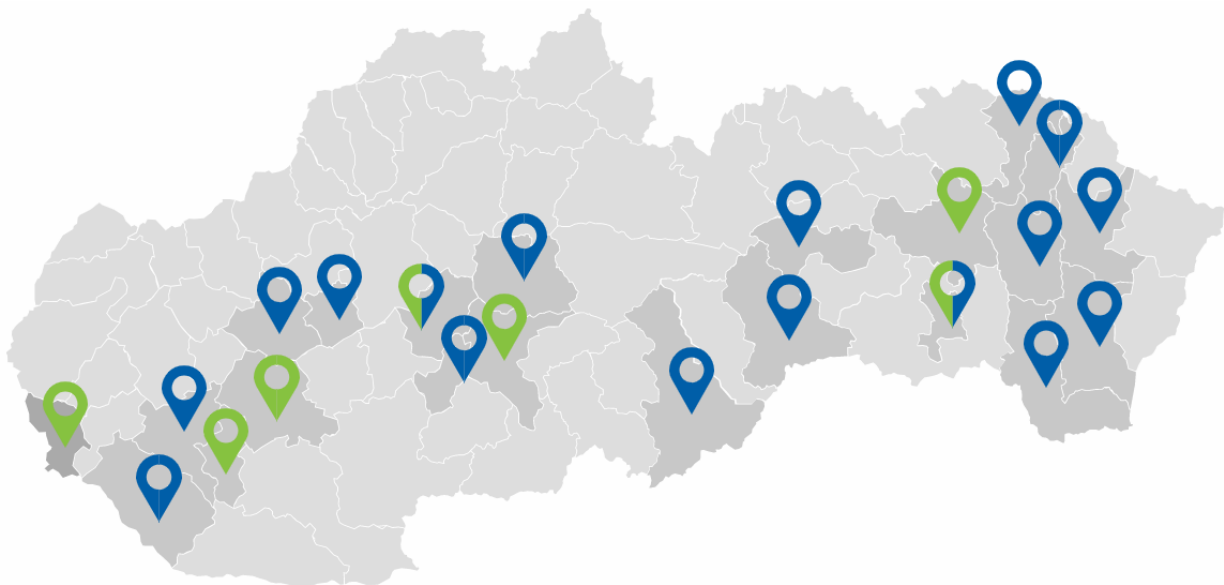
Základné údaje spoločnosti	3
Predmet činnosti.....	3
Vedenie Spoločnosti.....	4
Štruktúra akcionárov.....	4
Spájajú nás spoločné hodnoty	4
Prehľad vybraných údajov spoločnosti	5
Grafické zobrazenie vybraných Údajov	6
Investičná činnosť	8
Náklady na činnosť v oblasti výskumu a vývoja	8
Predpokladaný budúci vývoj činnosti Spoločnosti	8
Návrh na rozdelenie zisku	8
Udalosti osobitného významu, ktoré nastali po skončení účtovného obdobia, za ktoré sa vyhotovuje výročná správa	8
Nadobudnutie vlastných akcií, dočasných listov, obchodných podielov a akcií, dočasných listov a obchodných podielov materskej účtovnej jednotky	8
Vplyv na životné prostredie	9
Vplyv na zamestnanosť.....	9
Riziká a neistoty	9
Prehľad peňažných tokov	10

ZÁKLADNÉ ÚDAJE SPOLOČNOSTI

Názov Spoločnosti:	PRO SANUS, a.s.
Sídlo Spoločnosti:	Einsteinova 25, 851 01 Bratislava
IČO:	35875704
Právna forma:	akciová spoločnosť
Deň založenia Spoločnosti:	26. január 2004
Deň zápisu do obchodného registra:	12. február 2004
Zápis v obchodnom registri:	Okresný súd Bratislava I v Bratislave, oddiel Sa, vložka č. 3270/B

Spoločnosť PRO SANUS, a.s. je dcérskou spoločnosťou spoločnosti ProCare a.s., so sídlom v Bratislave, Einsteinova 23 – 25, ktorá má 100-percentný podiel na jej základnom imaní.

Spoločnosť nemá a ani neplánuje v budúcnosti zriadiť organizačnú zložku v zahraničí.



Predmet činnosti

V moderných priestoroch polikliniky je pacientom k dispozícii 47 odborných ambulancií v 28 rôznych lekárskech špecializáciách, moderné vybavenie, rehabilitačné a rádiologické pracovisko.

Medzi hlavné činnosti Spoločnosti patrí:

- kúpa tovaru na účely jeho predaja konečnému spotrebiteľovi (maloobchod)
- kúpa tovaru na účely jeho predaja iným prevádzkovateľom živnosti (veľkoobchod)
- sprostredkovateľská činnosť v oblasti obchodu, výroby a služieb v rozsahu voľnej živnosti
- podnikateľské poradenstvo v rozsahu voľnej živnosti
- prenájom priemyselného a spotrebného tovaru v rozsahu voľnej živnosti
- prenájom nehnuteľností spojený s poskytovaním iných než základných služieb-obstarávateľské služby spojené s prenájomom
- poskytovanie zdravotnej starostlivosti v neštátnom zdravotníckom zariadení
- pracovná zdravotná služba
- kozmetické služby

Vedenie Spoločnosti

Predseda predstavenstva:

MUDr. Radoslav Čuha, MBA, MPH

Členovia predstavenstva:

Ing. Tomáš Valaška

PharmDr. Blanka Malichová, MBA, MPH

PharmDr. Blanka Malichová, MBA, MPH

Riaditeľka:

Ing. Ľubomír Tóda

Dozorná rada:

MUDr. Róbert Hill, PhD., MPH

Mgr. Maroš Nešťák

Štruktúra akcionárov

Akcionár	Výška podielu na základnom imaní		Podiel na hlasovacích právach	Iný podiel na ostatných položkách VI ako na ZI	Výška príspevku do kapitálových fondov z príspevkov
	absolútne	v %	v %	v %	v %
ProCare, a.s.	4 669 856	100	100	100	100
Spolu	4 669 856	100	100	100	100

Spájajú nás spoločné hodnoty



REŠPEKT

Predstavuje spôsob, akým sa správame voči ľuďom v rámci a mimo našej spoločnosti.



ZODPOVEDNOSŤ

Predstavuje spôsob, akým sa správame voči našim klientom a je základom pre všetky naše rozhodnutia.



TÍMOVÁ PRÁCA

Predstavuje spôsob, akým jednotlivci dosahujú úspech svojho tímu.

PREHĽAD VYBRANÝCH ÚDAJOV SPOLOČNOSTI

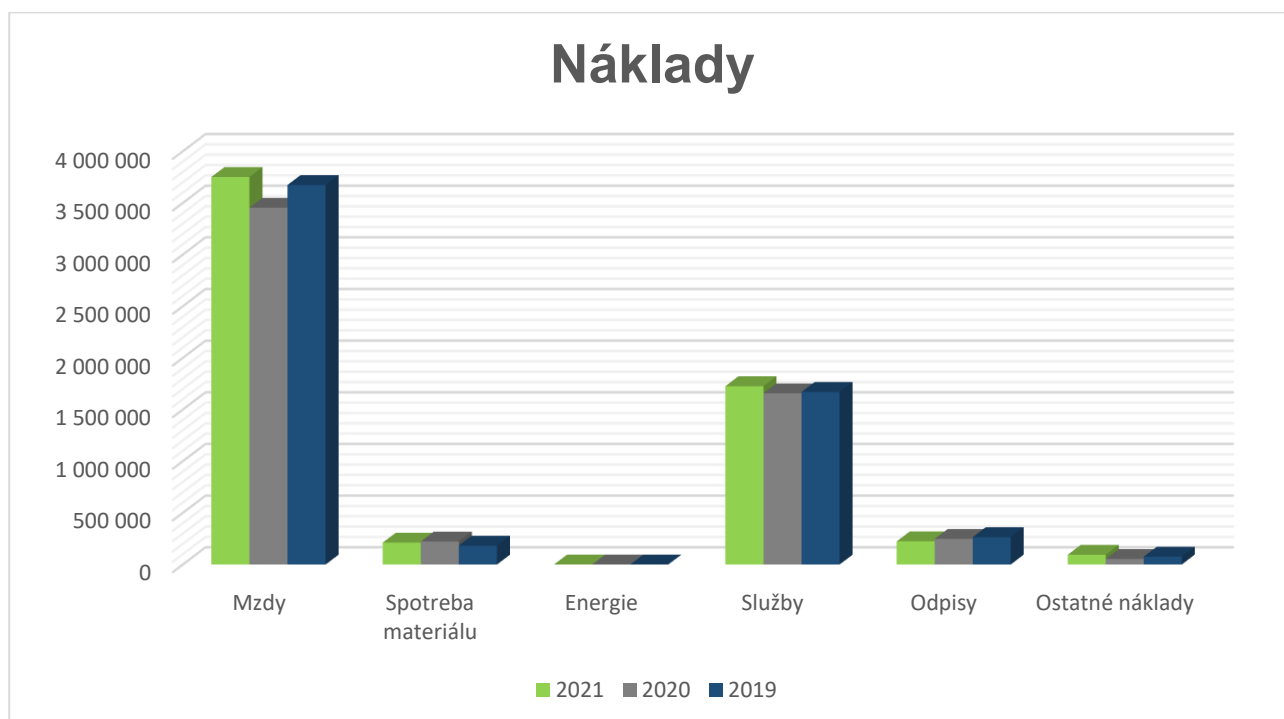
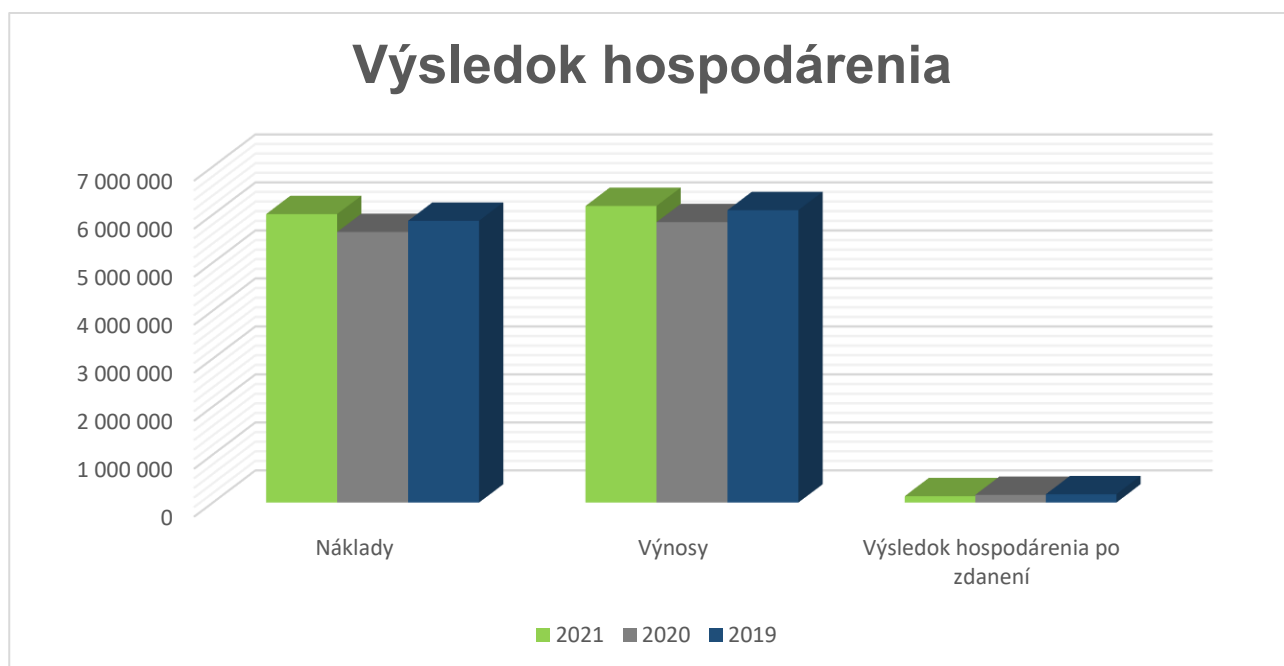
Finančné údaje	Jednotka	2021	2020	2019
Neobežný majetok	EUR	2 505 985	2 728 091	2 971 154
Dlhodobý nehmotný majetok	EUR	0	2 653	5 983
Dlhodobý hmotný majetok	EUR	2 468 786	2 688 239	2 927 972
Dlhodobý finančný majetok súčet	EUR	37 199	37 199	37 199
Obežný majetok	EUR	1 036 761	1 201 612	1 424 166
Zásoby súčet	EUR	33 959	48 123	59 458
Dlhodobé pohľadávky	EUR	258 855	253 509	259 587
Krátkodobé pohľadávky	EUR	736 585	897 260	1 096 593
Krátkodobý finančný majetok	EUR	0	0	0
Finančné účty	EUR	7 362	2 720	8 528
Časové rozlíšenie	EUR	276 514	275 473	273 403
Spolu vlastné imanie a záväzky	EUR	3 819 260	4 205 176	4 668 723
Vlastné imanie	EUR	2 258 206	2 125 737	1 965 586
Základné imanie	EUR	4 669 856	4 669 856	4 669 856
Emisné ážio	EUR	0	0	0
Ostatné kapitálové fondy	EUR	0	0	0
Zákonné rezervné fondy	EUR	154 318	138 303	121 012
Ostatné fondy zo zisku	EUR	0	0	0
Oceňovacie rozdiely z precenenia	EUR	0	0	0
Výsledok hospodárenia minulých rokov	EUR	-2 698 438	-2 842 572	-2 998 189
Výsledok hospodárenia za účtovné obdobie po zdanení	EUR	132 470	160 150	172 907
Záväzky	EUR	1 490 340	2 022 669	2 614 537
Dlhodobé záväzky	EUR	9 682	6 658	18 354
Dlhodobé rezervy	EUR	6 494	14 600	5 933
Dlhodobé bankové úvery	EUR	0	0	0
Krátkodobé záväzky	EUR	1 347 722	1 918 301	2 444 331
Krátkodobé rezervy	EUR	126 442	83 110	145 919
Bežné bankové úvery	EUR	0	0	0
Krátkodobé finančné výpomoci	EUR	0	0	0
Časové rozlíšenie súčet	EUR	70 714	56 770	88 600
Náklady	EUR	6 009 741	5 636 308	5 869 402
Výnosy	EUR	6 179 278	5 841 067	6 090 527
Tržby	EUR	3 815 997	3 422 260	3 801 230
Zisk pred zdanením	EUR	169 537	204 759	221 125
Daň (splatná a odložená)	EUR	37 067	44 609	48 218
Čistý zisk po zdanení	EUR	132 470	160 150	172 907
Ziskovosť *	%	4%	6%	6%

* Ziskovosť = zisk pred zdanením/tržby

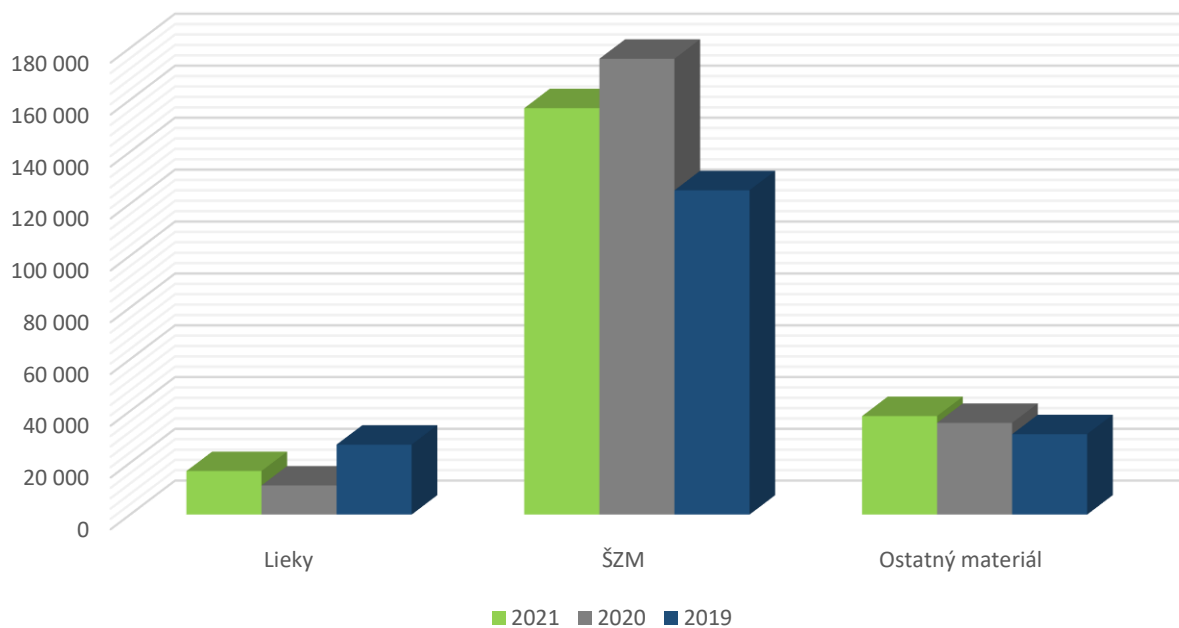
Náklady	Jednotka	2021	2020	2019
Mzdy	EUR	3 751 493	3 453 637	3 673 975
Spotreba materiálu	EUR	211 679	222 457	183 240
<i>Lieky</i>	EUR	16 817	11 241	27 023
<i>ŠZM</i>	EUR	156 792	175 783	125 157
<i>Ostatný materiál</i>	EUR	38 071	35 432	31 060
Energie	EUR	703	714	0
Služby	EUR	1 726 443	1 657 484	1 670 512
Odpisy	EUR	224 565	248 333	265 416
Ostatné náklady	EUR	94 858	53 683	76 259
Spolu		6 009 741	5 636 308	5 869 402

Výnosy	Jednotka	2021	2020	2019
Poistovne	EUR	2 916 814	2 544 560	2 617 170
Príspevok vyplývajúci zo zmluvy s materskou spoločnosťou	EUR	2 257 527	2 296 967	2 265 228
Ostatné tržby za zdravotnú starostlivosť	EUR	889 570	871 208	1 177 568
Ostatné výnosy	EUR	115 367	128 332	30 561
Spolu		6 179 278	5 841 067	6 090 527

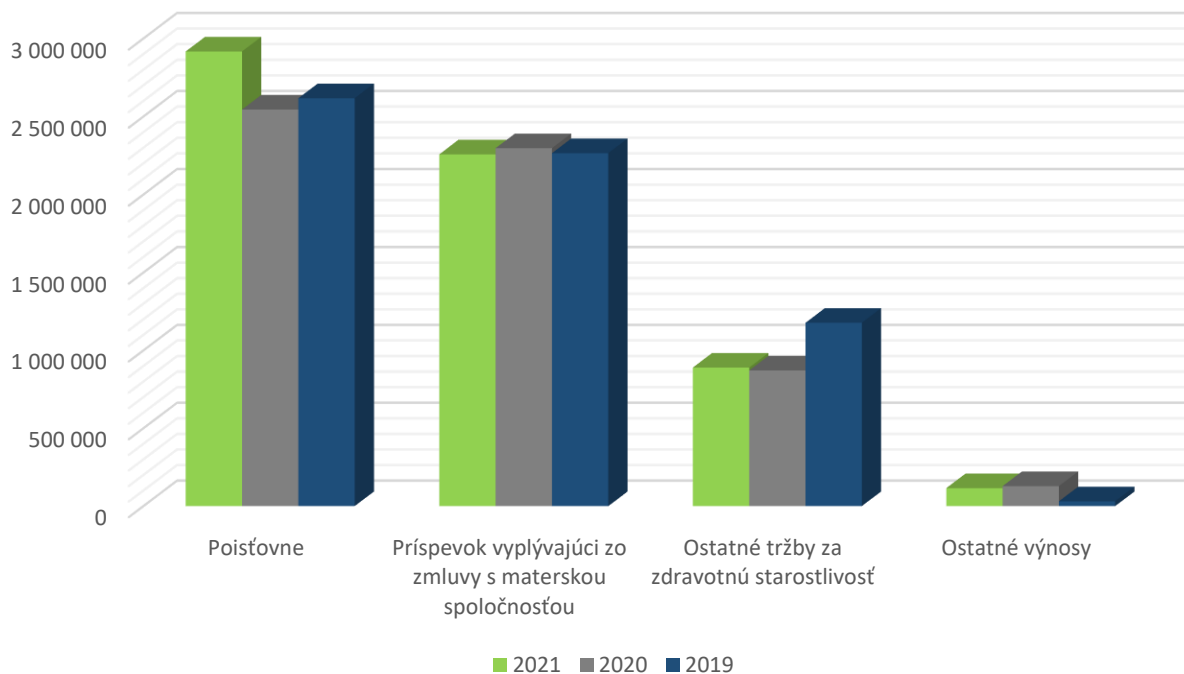
GRAFICKÉ ZOBRAZENIE VYBRANÝCH ÚDAJOV



Spotreba materiálu



Výnosy



INVESTIČNÁ ČINNOSŤ

V priebehu účtovného obdobia Spoločnosť obstarala a zaradila do majetku kardiologickú sondu v hodnote 2 459 EUR. Zároveň Spoločnosť vyradila majetok v hodnote 159 374 EUR.

NÁKLADY NA ČINNOSŤ V OBLASTI VÝSKUMU A VÝVOJA

Spoločnosť nerealizovala v roku 2021 žiadne výdavky na činnosť v oblasti výskumu a vývoja a neplánuje ani v roku 2022 investovať do tejto oblasti.

PREDPOKLADANÝ BUDÚCI VÝVOJ ČINNOSTI SPOLOČNOSTI

Spoločnosť sa v roku 2022 bude naďalej zameriavať na zefektívnenie činnosti v oblasti znižovania nákladov a zvyšovania výnosov tak, aby dokázala poskytovať kvalitnú zdravotnú starostlivosť pre pacientov v tomto regióne.

Spokojnosť pacientov a dobrý kredit polikliniky je základným predpokladom úspechu v prostredí poskytovania zdravotnej starostlivosti.

NÁVRH NA ROZDELENIE ZISKU

Spoločnosť dosiahla v roku 2021 zisk vo výške 132 470 EUR. Štatutárny orgán do dňa zostavenia účtovnej závierky nerozhodol o použití zisku za rok 2021.

UDALOSTI OSOBITNÉHO VÝZNAMU, KTORÉ NASTALI PO SKONČENÍ ÚČTOVNÉHO OBDOBIA, ZA KTORÉ SA VYHOTOVUJE VÝROČNÁ SPRÁVA

Okrem udalostí uvedených v iných bodoch tejto výročnej správy nenastali ďalšie udalosti, ktoré by si vyžadovali zverejnenie alebo vykázanie za rok 2021.

NADOBUDNUTIE VLASTNÝCH AKCIÍ, DOČASNÝCH LISTOV, OBCHODNÝCH PODIELOV A AKCIÍ, DOČASNÝCH LISTOV A OBCHODNÝCH PODIELOV MATERSKEJ ÚČTOVNEJ JEDNOTKY

Spoločnosť v roku 2021 nenadobudla žiadne vlastné akcie, dočasné listy, obchodné podiely a akcie, dočasné listy a obchodné podiely materskej účtovnej jednotky.

VPLYV NA ŽIVOTNÉ PROSTREDIE

V súčasnosti nie sú známe žiadne relevantné riziká pre spoločnosť týkajúce sa možnosti vzniku záťaží, havárií, narušenia životného prostredia ani potenciálnych záväzkov súvisiacich s kontamináciou pôdy, podzemnej alebo povrchovej vody, znečistením ovzdušia a nevyriešených sťažností týkajúcich sa životného prostredia.

VPLYV NA ZAMESTNANOSŤ

V súčasnosti nie sú známe žiadne relevantné riziká pre Spoločnosť, ktoré by mali vplyv na zamestnanosť.

RIZIKÁ A NEISTOTY

Aktuálny vojnový konflikt na Ukrajine môže mať priamy dopad na Spoločnosť vo viacerých rovinách. Prvá sa môže týkať prípadného odchodu jej ukrajinských zamestnancov späť do ich vlasti. Druhá predstavuje veľký prílív pacientov - utečencov. Tretím dopadom je prísun nových zdravotníckych pracovníkov z oblastí postihnutých vojnovým konfliktom.

Nakoľko Spoločnosť nemá priame obchodné vzťahy s Ruskou Federáciou či Ukrajinou, management Spoločnosti nepredpokladá významný negatívny vplyv na finančnú situáciu z dôvodu uvalenia sankcií voči Ruskej Federácii a poklesu ekonomickej aktivity Ukrajiny.

Dlhodobý efekt môže zasiahnuť rôzne oblasti ekonomiky Spoločnosti, ktorá tak bude reagovať na vývoj na svetových trhoch.

Management Spoločnosti v spolupráci s Asociáciou nemocníc Slovenska aktívne komunikuje s orgánmi štátnej a verejnej správy za účelom vytvorenia legislatívneho rámca na zmiernenie dopadov vyplývajúcich z aktuálnej situácie na Ukrajine.

Spoločnosť ku dňu zostavenia účtovnej závierky spĺňa všetky záväzky a pokračuje v predpoklade nepretržitého trvania.

PREHĽAD PEŇAŽNÝCH TOKOV

Spoločnosť zostavila prehľad peňažných tokov pomocou nepriamej metódy:

Názov položky	2021	2020	2019
Peňažné toky z prevádzkovej činnosti			
Prevádzkové peňažné toky	754 112	566 364	499 726
Zaplatené úroky	-28 351	-31 944	-41 332
Prijaté úroky	1	0	0
Zaplatená daň z príjmov	-40 738	-51 473	-82 038
Vyplatené dividendy	0	0	0
Príjmy z mimoriadnych položiek	0	0	0
Ostatné položky nezahnuté do prevádzkovej činnosti	0	0	0
Čisté peňažné toky z prevádzkovej činnosti	685 024	482 947	376 356
Peňažné toky z investičnej činnosti			
Nákup dlhodobého majetku	-2 459	-5 270	-5 767
Príjmy z predaja dlhodobého majetku	300	0	0
Obstaranie finančných investícií	0	0	-14 199
Poskytnuté dlhodobé pôžičky	501	-500	0
Čisté peňažné toky z investičnej činnosti	-1 658	-5 770	-19 966
Peňažné toky z finančnej činnosti			
Splátky dlhodobých záväzkov	0	-13 118	-21 424
Čisté peňažné toky z finančnej činnosti	0	-13 118	-21 424
Prírastky (úbytky) peňažných prostriedkov a peňažných ekvivalentov	683 365	464 059	334 966
Peňažné prostriedky a peňažné ekvivalenty na začiatku roka	-1 566 060	-2 030 119	-2 365 085
Peňažné prostriedky a peňažné ekvivalenty na konci roka	-882 695	-1 566 060	-2 030 119

Štruktúra peňažných prostriedkov a peňažných ekvivalentov:

Položka	2021	2020	2019
Peniaze	770	1 711	1 980
Ceniny	4 684	0	154
Účty v bankách	1 908	1 009	4 855
Peniaze na ceste	0	0	1 539
Záväzkov z cash poolingu	-890 057	-1 568 780	-2 038 647
Spolu	-882 695	-1 566 060	-2 030 119

SME TU PRE

