

Výročná správa

za rok 2021

Spracovaná dňa: 25.04.2022

Predkladá: štatutárny orgán

Základné údaje o spoločnosti

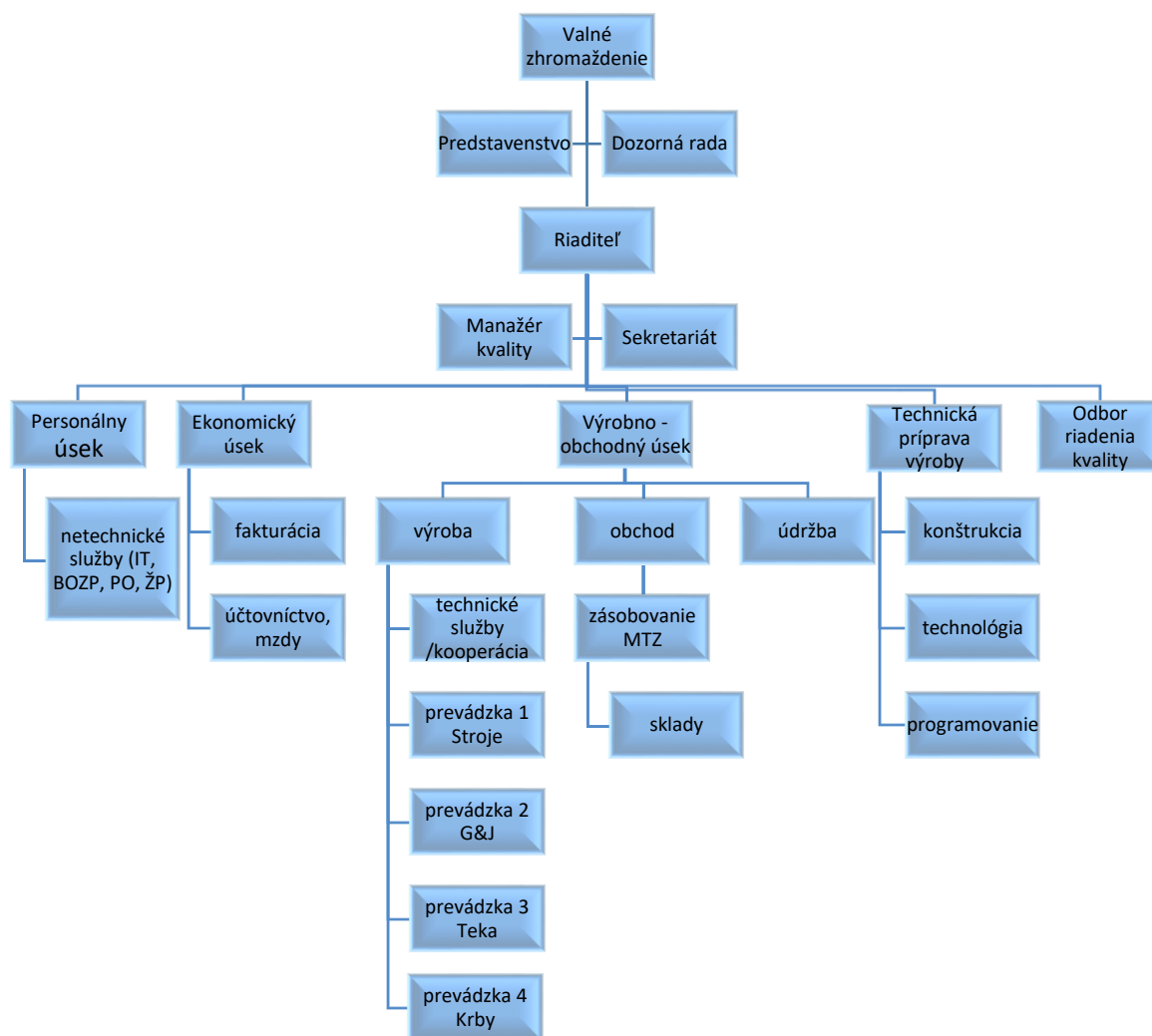
Názov:	ENCO Dubnica, s. r. o. <i>s účinnosťou od 1.3.2021 zmena obchodného mena a právnej formy; do 28.2.2021: ZVS – ENCO, a. s.</i>
Sídlo:	Štúrova 1517/77, 018 41 Dubnica nad Váhom
IČO:	36 000 639
Právna forma:	spoločnosť s ručením obmedzeným s účinnosťou od 1.3.2021 Zapísaná v Obchodnom registri: Okresný súd Trenčín, Oddiel: Sro, Vložka číslo: 41352/R
Základné imanie:	3 000 750 EUR
Štruktúra spoločníkov:	ENCO, spol. s r. o. – podiel na základnom imaní 99,975 % Ing. Matej Medved' – podiel na základnom imaní 0,025 %
Kontakt:	042/442 66 39 encodubnica@encodubnica.sk

Štatutárny orgán spoločnosti

Konateľ:	Ing. Juraj Resek
Prokurista:	Ing. Matej Medved'

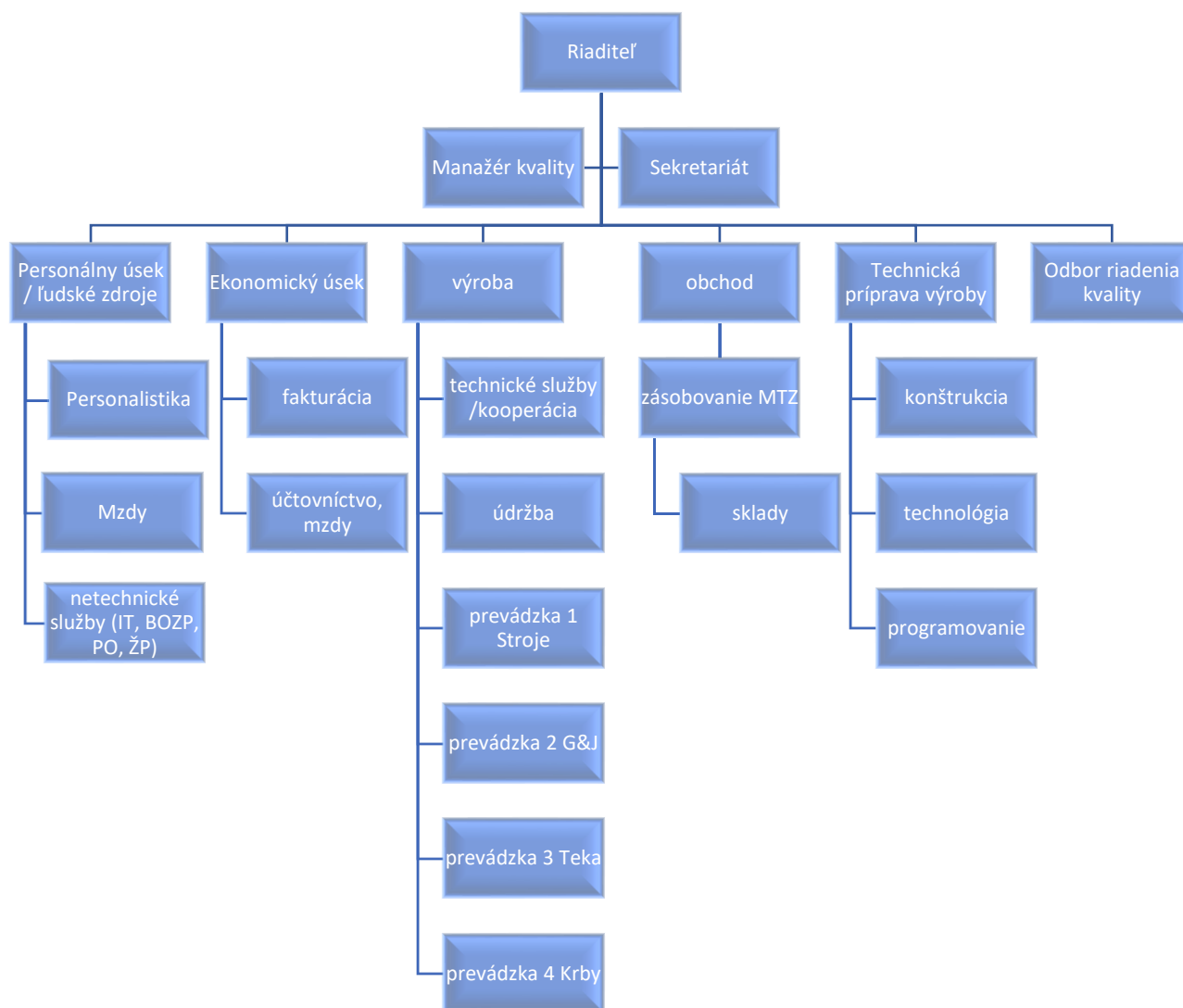
Organizačná schéma spoločnosti

s účinnosťou do 28.02.2021



Organizačná schéma spoločnosti

s účinnosťou od 01.03.2021



1. Úvod

V roku 2021 sme sa snažili zamerať všetky naše aktivity na to, aby sme eliminovali negatívny vývoj predchádzajúceho obdobia. Podarilo sa nám oproti predchádzajúcemu roku dosiahnuť mierny plusový výsledok hospodárenia, na čom majú zásluhu všetci zamestnanci spoločnosti..

Významným rozhodnutím pre našu spoločnosť bolo v roku 2020 rozhodnutie o zmene obchodného mena a právnej formy. Nové obchodné meno a právna forma Spoločnosti sú ENCO Dubnica, s. r. o. Účinnosť tejto zmeny nastal až od 01.03.2021, kedy nastal zápis v Obchodnom registri.

Okrem zámerom riadených aktivít, spoločnosť ako doplnkový program ponúkala a realizovala práce na objednávku pre rôznych zákazníkov so všeobecným strojárskym zameraním. Získaním a úspešným plnením uvedených zákaziek môžeme, pri porovnaní s predchádzajúcim rokom, konštatovať celkový nárast tržieb a s tým i súvisiacu mieru zisku. Je to pozitívne hodnotenie s ohľadom na pretrvávajúci krízový vývoj prejavujúci sa vo viacerých odvetviach hospodárstva.

Spoločnosť za rok 2021 dosiahla výsledok hospodárenia zisk vo výške 2 910,70 €. Napriek nie práve priaznivému vývoju sme sa snažili udržať našich zamestnancov a neboli sme nútení pristúpiť k radikálnemu znižovaniu stavov.

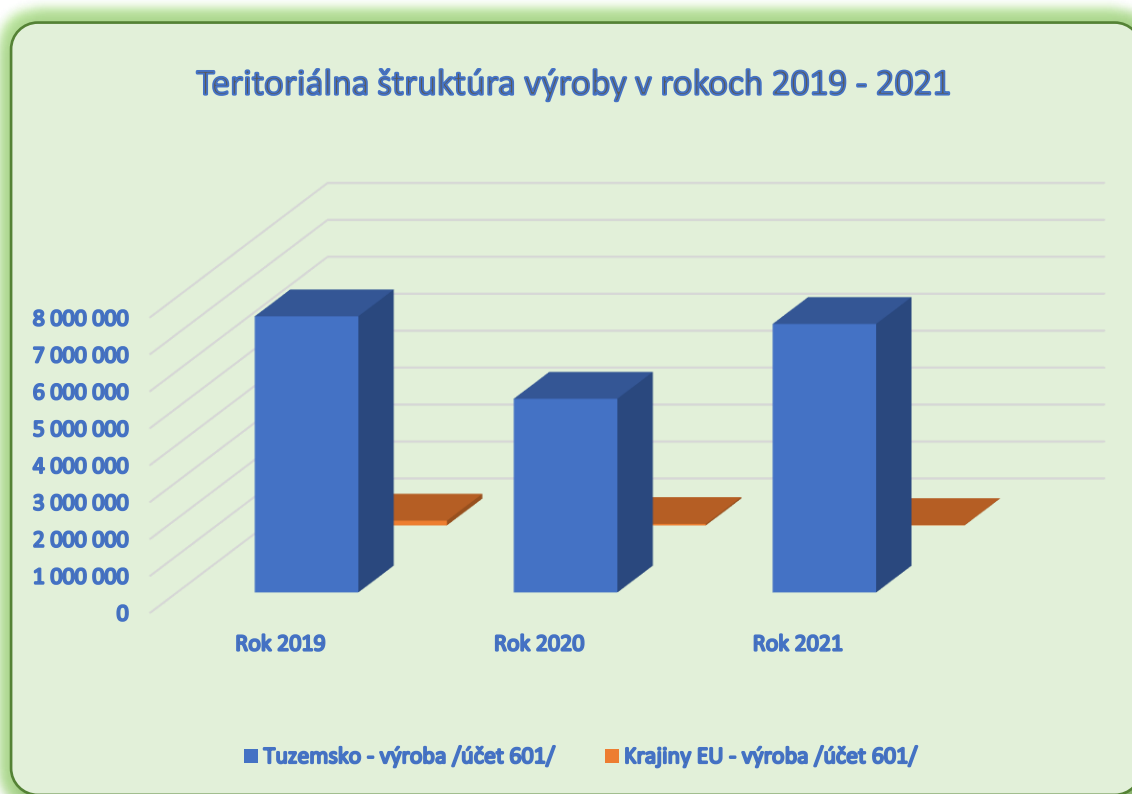
Našej spoločnosti sa aj naďalej podarilo udržať stabilnú štruktúru odberateľskej siete, čo považujeme za znak spokojnosti, spoľahlivosti a kvality našej produkcie. Snahou vedenia spoločnosti ostáva aj naďalej zachovať štruktúru odberateľskej siete a zabezpečiť, aby sa v maximálnej možnej miere využívali všetky dostupné technologické zariadenia a aby bola zachovaná proporcionalita medzi záväzkami a pohľadávkami so zameraním na dodržanie splatnosti.

2. Výroba a obchod

Produktové portfólio zostalo takmer nezmenené oproti predchádzajúcemu obdobiu, naďalej je hlavným zameraním výroba finálnych výrobkov z plechu pre konečného odberateľa. Okrem dodávky výrobkov poskytujeme aj služby výrobného charakteru (delenie plechu laserom a vysekávaním, ohýbanie, zváranie, zámočnicke práce a lakovanie mokrou a práškovou technológiou). V škále existujúcich výrobkov sa stáva, že sú požadované od zákazníka konštrukčné zmeny, pri ktorých sa stáva, že nie vždy sa podarí presadiť tieto zmeny aj v plnej výške do predajných cien.

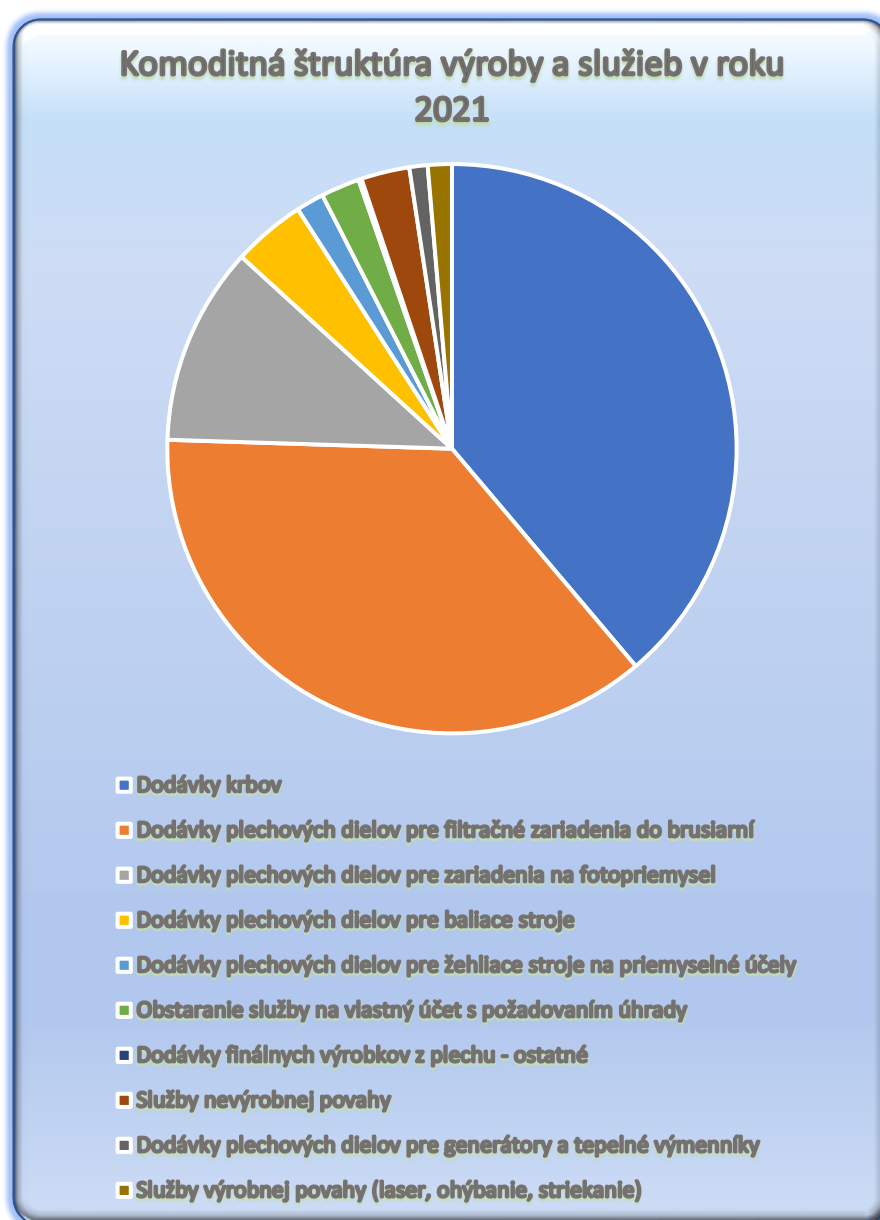
Získavanie nových zákaziek a jednanie s potencionálnymi záujemcami bolo spomalené v dôsledku pandémie COVID 19. Naďalej pokračuje legislatívne konanie o uvedenie tohto zariadenia na trhy v súčinnosti s našim obchodným partnerom.

Teritoriálna štruktúra výroby	Rok 2019	Rok 2020	Rok 2021
Tuzemsko - výroba /účet 601/	7 474 752	5 243 346	7 269 466
Krajiny EU - výroba /účet 601/	128 820	39 641	8 561
Spolu tržby z predaja výrobkov	7 603 572	5 282 987	7 278 027



Komoditná štruktúra výrobkov a služieb za rok 2021

Názov komodity	Hodnota v roku 2021
Dodávky krbov	2 975 477
Dodávky plechových dielov pre filtračné zariadenia do brusiarní	2 678 481
Dodávky plechových dielov pre zariadenia na fotopriemysel	1 032 306
Dodávky plechových dielov pre baliace stroje	337 138
Dodávky plechových dielov pre žehliace stroje na priemyselné účely	129 279
Obstaranie služby na vlastný účet s požadovaním úhrady	150 043
Dodávky finálnych výrobkov z plechu - ostatné	11 068
Služby nevýrobnej povahy	131 580
Dodávky plechových dielov pre generátory a tepelné výmenníky	114 279
Služby výrobnjej povahy (laser, ohýbanie, striekanie)	48 942
Celkové tržby za výroky a služby	7 608 593



Vývojový harmonogram výroby príslušných komodít - porovnanie s predchádzajúcim rokom 2020

Názov komodity	Hodnota v roku 2021	Hodnota v roku 2020	Vývojový index
Dodávky krbov	2 975 477	2 189 658	135,89
Dodávky plechových dielov pre filtračné zariadenia do brusiarní	2 678 481	2 067 685	129,54
Dodávky plechových dielov pre zariadenia na fotopriemysel	1 032 306	635 300	162,49
Dodávky krbových kachiel pre Belušu	0	0	0,00
Dodávky plechových dielov pre baliace stroje	337 138	233 068	144,65
Dodávky plechových dielov pre žehliace stroje na priemyselné účely	129 279	89 013	145,24
Obstaranie služby na vlastný účet s požadovaním úhrady	150 043	124 038	120,97
Dodávky finálnych výrobkov z plechu - ostatné	11 068	9 884	111,98
Zariadenie na zhodnocovanie komunálneho odpadu	0	0	0,00
Služby nevýrobnej povahy	131 580	154 986	84,90
Dodávky plechových dielov pre generátory a tepelné výmenníky	114 279	58 379	195,75
Služby výrobnnej povahy (laser, ohýbanie, striekanie)	48 942	76 840	63,69
Dodávky plechových dielov pre spotrebný priemysel	0	0	0,00
Celkové tržby za výroky a služby	7 608 593	5 638 851	134,93

3. Prehľad nákladových a výnosových položiek

Názov položky	Rok 2021 v EUR	Rok 2020 v EUR
Výnosy z hospodárskej činnosti	8 305 819	6 332 289
Tržby z predaja tovaru	16 011	55 095
Tržby predaja vlastných výrobkov	7 278 027	5 282 987
Tržby z predaja služieb	330 566	355 864
Zmena stavu vnútroorganizačných zásob	201 148	263 412
Tržby z predaja majetku a materiálu	31 465	21 443
Ostatné výnosy z hospodárskej činnosti	448 602	353 488
Náklady na hospodársku činnosť	8 283 934	6 334 044
Náklady na obstaranie predaného tovaru	15 925	55 095
Spotreba materiálu a energie	3 998 046	2 588 002
Opravné položky k zásobám	-2 910	-134
Služby	1 640 150	1 348 663
Osobné náklady	2 158 855	1 868 059
Mzdové náklady	1 542 685	1 327 998
Odmeny členom orgánov spoločnosti	2 000	5 312
Náklady na sociálne poistenie	544 638	468 674
Sociálne náklady	69 532	66 075
Dane a poplatky	35 336	35 303
Odpisy k dlhodobému majetku	368 893	383 811
Opravné položky k dlhodobému majetku	0	0
Zostatková cena predaného majetku a materiálu	30 064	19 717
Opravné položky k pohľadávkam	0	0
Ostatné náklady na hospodársku činnosť	39 575	35 528
VÝSLEDOK HOSPODÁRENIA Z HOSP. ČINNOSTI	21 885	-1 755
PRIDANÁ HODNOTA	2 174 541	1 965 732
Tržby z predaja cenných papierov	0	0
Výnosy z dlhodobého finančného majetku	0	0
Výnosy z krátkodobého finančného majetku	0	0
Výnosové úroky	61	10
Nákladové úroky	14 681	14 327
Kurzové zisky	2	0
Kurzové straty	0	0
Ostatné výnosy z finančnej činnosti	0	7
Ostatné náklady na finančnú činnosť	2 726	2 668
VÝSLEDOK HOSPODÁRENIA Z FIN. ČINNOSTI	-17 344	-16 978
VÝSLEDOK HOSPODÁRENIA PRED ZDANENÍM	4 541	-18 733
Daň z príjmov	1 631	679
Daň z príjmov splatná	0	0
Daň z príjmov odložená	1 631	679
VÝSLEDOK HOSPODÁRENIA PO ZDANENÍ	2 910	-19 412

Rozdelenie služieb

Charakteristika služieb	Rok 2021 v Eur	Rok 2020 v Eur
Kooperačné práce a ostatné subdodávky	1 311 938	1 030 716
Doprava	155 250	125 864
Služby fixného charakteru	66 946	79 115
Opravy a údržba	39 832	41 639
Ostatné služby	19 172	38 885
Údržba programového vybavenia	18 155	12 901
Vývoz a zneškodnenie odpadu	17 072	4 963
Telefónne služby	4 244	4 653
Cestovné	1 188	1 240
Náklady na audit	3 400	3 560
Školenie	469	2 204
Reprezentačné	1 299	1 802
Certifikácia ISO	1 185	1 120
Spolu	1 640 150	1 348 663

Rozdelenie ostatných nákladov na hospodársku činnosť

Charakteristika nákladov	Rok 2021 v Eur
Oprava kusov u zákazníka (nerentabilný prevoz kusov)	11 767
Manká a škody	6 451
Poistné majetku	8 348
Poistné áut, VZV	7 785
Vyradenie reklamovaných kusov	772
Poistné laser	2 317
Poistenie enviromentálnej škody	1 380
Poistné pohľadávok	0
Pokuty a penále	558
Uplatnenie škody od iného subjektu	0
Cestovné poistenie	28
Iné náklady na hospodársku činnosť	169
Spolu	39 575

Rozdelenie ostatných výnosov z hospodárskej činnosti

Charakteristika výnosov	Rok 2021 v Eur
Finančný príspevok - UPSVaR	138 771
Predaj kovového odpadu	157 183
Zúčtovanie prijatej dotácie	24 564
Prijatá poistná náhrada	472
Inventúrne prebytky	127 346
Predpis škody zamestnancom	159
Iné výnosy z hospodárskej činnosti	106
Cenové rozdiely materiálových zásob	1
Spolu	448 602

Ako vidieť z vyššie uvedeného prehľadu objem výrobnéj a realizovanej produkcie v porovnaní s minulým rokom vzrástol o 1,99 mil. Eur. Objem tržieb za služby sa znížil o 25 tis. Eur. Nárast objemu produkcie následne ovplyvňuje aj nárast variabilných nákladov (spotreba materiálu, energie, mzdové náklady, služby kooperačného charakteru).

Nadalej dôležitú nákladovú položku tvorí doprava, pričom časť dopravy obstarávame na vlastný účet s požadovaním úhrady od konečného dodávateľa produkcie (dopravné náklady sú preúčtované na konečného dodávateľa finálnych výrobkov).

Nemalé náklady na opravy a udržiavanie si vyžaduje aj starostlivosť o majetok, najmä pri majetkových položkách, ktoré sú morálne a fyzicky opotrebené. Služby fixného charakteru predstavujú paušálne náklady na chod spoločnosti (napr. nájomné, SBS službu).

V rámci ostatných nákladov na hospodársku činnosť majú výrazný podiel náklady na poisťenie, či už ide o poisťenie hmotného majetku, povinné zmluvné poisťenie či poisťenie environmentálnej škody.

Pri inventúre majetku boli zistené inventúrne rozdiely, ktoré boli zúčtované do nákladov v rámci položky „Manká a škody“ a „Spotreba materiálu“ (do spotreby sa účtovalo v prípade zámery a duplicity rovnakých položiek), resp. v rámci výnosov ako „Inventúrne prebytky“.

V prípade, ak nám odberateľ vráti výrobok na reklamáciu, môže sa stať, že demontáž výrobku, výroba, príp. oprava určitého komponentu a jeho následná montáž sú finančne nákladnejšie ako výroba nového výrobku, z tohto dôvodu pristupujeme buď k tuzemskému odpredaju pod predajnú cenu alebo k vyradeniu a predaju ako šrotový tovar.

Z použitých plechových tabúl pri vysekávaní vzniká odpad, ktorý sa snažíme neustále v maximálnej možnej miere zúročiť (buď vo výrobe alebo ak sa nedá použiť, tak ho odpredávame).

Súčasťou výnosov z hospodárskej činnosti a zároveň najvýznamnejšou položkou tejto oblasti výnosov je finančný príspevok v rámci projektu „Prvá pomoc“ – Opatrenie č. 3B vyplácaný UPSVaR, pri poklese tržieb v roku 2021 v porovnaní s rokom 2020. Celková prijatá výška príspevku v roku 2021 bola vo výške 138.771 EUR.

Nadalej do výnosov rozpúšťame nenávratný finančný príspevok, ktorý sa nám podarilo získať v roku 2019 od poskytovateľa Ministerstvo školstva, vedy, výskumu a športu Slovenskej republiky, v zastúpení Ministerstvo hospodárstva Slovenskej republiky, prostredníctvom Slovenskej inovačnej a energetickej agentúry na obstaranie stroja: Fiber laser. Získaná dotácia je

postupne rozpúšťaná do výnosov v alikvotnej výške k zaúčtovaným odpisom. Dotácia sa bude alikvotne rozpúšťať do roku 2025. Nerozpustená dotácia je rozdelená na krátkodobú a dlhodobú časť a je vykázaná v rámci výnosov budúcich období. V sledovanom roku bola do výnosov rozpustená suma 24 564 EUR. Získaný nenávratný finančný príspevok bol vo výške 147 375 EUR (čo je 25 % z oprávnených výdavkov), zvyšná časť kúpnej ceny bola financovaná prostredníctvom úveru.



Európska únia
Európsky fond regionálneho rozvoja



Názov projektu

**INOVÁCIA VÝROBNÉHO PROCESU
SPOLOČNOSTI ZVS – ENCO, A.S.**

Hlavný cieľ projektu

Cieľom projektu je prostredníctvom zavedenia inovatívnej technológie zvýšiť konkurencieschopnosť spoločnosti (žiadateľa) ZVS - ENCO, a.s. a inovovať výrobný proces.

Prijímateľ ZVS – ENCO, a.s.

ITMS kód projektu NFP313010C752

Výška NFP 147 375,00 EUR

Začiatok projektu 05/2018

Ukončenie projektu 05/2019

4. Ľudské zdroje a systém ISO

Každá výroba je špecifická a vyžaduje si zapojenie vysokovzdelaného a skúseného personálu. Naďalej si voči zamestnancom plníme zákonom stanovené povinnosti, prideliujeme ochranné pracovné pomôcky, rizikovým zamestnancom prispievame na doplnkové dôchodkové sporenie, zabezpečujeme potrebné školenia. Stravu pre svojich zamestnancov naďalej zabezpečujeme prostredníctvom jedálne spoločnosti ZVS holding, a.s., prípadne zamestnanci majú možnosť objednať si mrazenú stravu.

Ukazovateľ	Rok 2021 v Eur
Mdzové náklady kmeň bez vytvorených rezerv na dovolenku	1 507 219
Odstupné a odchodné	1 692
Odvody na vyplatené mzdy	528 207
Príspevok na DDS	7 879
Poskytnuté ochranné pomôcky	18 702
Tvorba sociálneho fondu	8 139
Príspevok na stravné	21 498
Školenie a vzdelávanie	469
Lekárske prehliadky	1 425
Spolu výdavky na zamestnanca	2 095 230
Priemerný počet zamestnancov	129
Priemerné ročné výdavky na zamestnanca v r. 2021	16 242

V rámci plnenia úloh prijatých v zmysle ISO 9001:2015 a záverov plynúcich z Preskúmania SMK za predchádzajúce roky, sú prijaté, plnené a vyhodnocované ukazovatele kvality. Hlavným ukazovateľom kvality je sledovanie a vyhodnocovanie *Parametre procesov*. Jedná sa hlavne o sledovanie ekonomicko-kvalitatívnych parametrov, ktoré sleduje a vyhodnocuje manažér kvality v súčinnosti s manažmentom spoločnosti.

Ďalším z ukazovateľov kvality sú aj *Ciele kvality*, ktoré boli prijaté pre relevantné úseky spoločnosti ako aj pre samotné vedenie a manažment.

Pre Manažment evidujeme 5 *Cielov kvality*. Ich plnenie, vzhľadom na nepriaznivý stav za posledný rok spôsobených korona krízou, bolo náročný.

1./ Ciel' – Naplniť ročný plán tržieb tak, aby **produktivita práce** na jedného pracovníka neklesla pod 31 000 € ročne, teda v priemere 2 584 € mesačne. Ukazovateľ – plnený na 95%.

2./ Cieľ – fluktuácia. Udržať percento fluktuácie pracovníkov (vrátane brigádnikov, agentúrnych a živnostníkov) v hodnote do 2,75%. Dosažený stav 2,49%. V roku 2020 bola priemerná fluktuácia 1,97%, v r. 2021 sme zaznamenali nárast o 0,52 %. Za prijateľnú mieru vo všeobecnosti je považovaná fluktuácia do 5%.

3./ Cieľ – mesačná pridaná hodnota. Sledovať a vyhodnocovať parameter Mesačná Pridaná hodnota s cieľom dosiahnuť minimálny limit 150.000 €/mesačne. Cieľ bol splnený na 121%.

4./ Cieľ – externé reklamácie limit pod 0,99% expedovaných kusov - splnený. Dosažený stav 0,41%.

5. Cieľ – interné reklamácie (opraviteľné aj neopraviteľné) limit pod 3,7% - splnený. Dosažený stav 2,32%.

Za výrobu je prijatých, sledovaných a vyhodnocovaných 5 cieľov kvality podľa jednotlivých prevádzok. Tieto sú zamerané na kvalitu a termíny. Vyhodnotenie bolo priebežné podľa jednotlivých mesiacov, niektoré 1x ročne, ale po jednotlivých mesiacoch. Plnenie termínov dodávok tovaru sa oproti roku 2020 podarilo zlepšiť na oboch sledovaných prevádzkach.

Za prevádzku P4 (Krby) bola spracovaná metodika sledovania a vyhodnocovania termínov dodávok. Vyhodnotenie bolo priebežné podľa jednotlivých mesiacov. Plnenie termínov dodávok bolo dodržané.

Prehľad ukazovateľa nákladov na kvalitu v porovnaní 6 rokov po sebe:

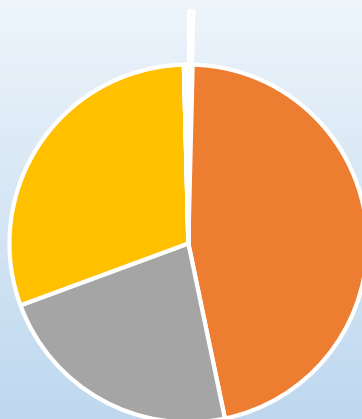
Ukazovateľ / rok	2016	2017	2018	2019	2020	2021	2022
Limit	18.000 €	18.000 €	18.000 €	18.000 €	15.000 €	15.000 €	15.000 €
Náklady na kvalitu	17.440 €	9.998 €	14.412 €	13.943 €	12.559 €	13.883 €	
Podiel nákladov na kvalitu ku tržbám	0,21%	0,12%	0,17%	0,18%	0,24%	0,19%	

Tento ukazovateľ kvality je z Parametrov procesov bod 12.6 – Analýza údajov. V nákladoch na kvalitu sú zahrnuté: interné reklamácie, školenia a semináre, certifikácia, kalibrácia meradiel. Z uvedeného vyplýva, že ukazovateľ je dlhodobo plnený v limite .

5. Prehľad majetku a zdrojov krytia

Položka	Rok 2021			Rok 2020
	BRUTTO	KOREKCIA	NETTO	NETTO
SPOLU MAJETOK	12 067 867	5 785 771	6 282 096	5 605 072
NEOBEŽNÝ MAJETOK	8 126 740	5 785 771	2 340 969	2 618 948
<i>Dlhodobý nehmotný majetok</i>	125 351	118 798	6 553	21 594
Softvér	125 351	118 798	6 553	21 594
Obstarávaný dlhodobý nehmot. maj.	0	0	0	
<i>Dlhodobý hmotný majetok</i>	8 001 389	5 666 973	2 334 416	2 597 354
Pozemky	72 274	0	72 274	72 274
Stavby	3 773 030	2 033 356	1 739 674	1 885 053
Samostatné hnutelné veci	3 766 663	3 308 694	457 969	581 871
Ostatný dlhodobý hmotný majetok	366 497	324 923	41 574	44 356
Obstarávaný dlhodobý hmot. maj.	22 925	0	22 925	13 800
OBEŽNÝ MAJETOK	3 927 285	0	3 927 285	2 975 469
<i>Zásoby</i>	1 988 752	0	1 988 752	1 269 943
Materiál	964 246		964 246	445 394
Nedokončená výroba	895 791	0	895 791	651 924
Výrobky	80 405	0	80 405	123 123
Tovar	48 310	0	48 310	49 502
<i>Krátkodobé pohľadávky</i>	1 932 965	0	1 932 965	1 694 180
<i>Pohľadávky z obchodného styku</i>	1 916 499	0	1 916 499	1 658 430
<i>Pohľadávky z OS voči prep. ÚJ</i>	843 409	0	843 409	758 287
<i>Ostatné pohľadávky z OS</i>	1 073 090	0	1 073 090	900 143
<i>Sociálne poistenie</i>	0	0	0	180
Daňové pohľadávky	0	0	0	23 018
Iné pohľadávky	16 466	0	16 466	12 552
<i>Finančné účty</i>	5 568	0	5 568	11 346
Peniaze	3 017	0	3 017	3 023
Účty v bankách	2 551	0	2 551	8 323
ČASOVÉ ROZLIŠENIE	13 842	0	13 842	10 655
Náklady budúcich období dlhodobé	38	0	38	38
Náklady budúcich období krátkodobé	13 804	0	13 804	10 544
Príjmy budúcich období krátkodobé	0	0	0	73

Prehľad aktív NETTO - 2021



- Dlhodobý nehmotný majetok
- Dlhodobý hmotný majetok
- Zásoby
- Krátkodobé pohľadávky
- Finančné účty
- ČASOVÉ ROZLIŠENIE

Najvyššie zastúpenie v aktívach má hmotný majetok. Prírastky dlhodobého majetku počas roku 2021 boli nasledovné:

Názov majetku	Hodnota
Hala mechanická 131A	32 535
Kanalizácia splaškov	4 903
Kamerový systém vo výrobe	12 453
Nástroje	9 498
Riadenie TRUMAbend	6 991
Výpočtová technika	5 504
Regál	2 180
Drobné náradie, drobný majetok	7 724
SPOLU	81 788

<i>Položka</i>	<i>Rok 2021</i>	<i>Rok 2020</i>
SPOLU VLASTNÉ IMANIE A ZÁVÄZKY	6 282 096	5 605 072
<i>Vlastné imanie</i>	<i>3 460 214</i>	<i>3 457 304</i>
Základné imanie	3 000 750	3 000 750
Kapitálové fondy	356 845	356 845
Zákonný rezervný fond	118 457	118 457
Oceňovacie rozdiely z kapitálových účastín	664	664
Výsledok hospodárenia minulých rokov	-19 412	0
Výsledok hospodárenia za účtovné obdobie	2 910	-19 412
<i>Záväzky</i>	<i>2 744 105</i>	<i>2 045 427</i>
<i>Dlhodobé záväzky</i>	<i>315 692</i>	<i>417 633</i>
Záväzky voči prepojeným ÚJ	250 000	250 000
Záväzky zo sociálneho fondu	21 825	22 210
Ostatné dlhodobé záväzky	33 703	133 674
Iné dlhodobé záväzky	0	3 217
Odložený daňový záväzok	10 164	8 532
<i>Krátkodobé záväzky</i>	<i>1 851 006</i>	<i>1 068 914</i>
Záväzky z OS voči prepojeným ÚJ	75 998	122 994
Ostatné záväzky z OS	1 330 862	551 436
Ostaté záväzky voči prepojeným ÚJ	104 000	100 000
Záväzky voči zamestnancom	101 643	84 350
Záväzky zo sociálneho poistenia	66 389	55 804
Daňové záväzky a dotácie	68 925	45 344
Iné záväzky	103 189	108 986
<i>Krátkodobé rezervy</i>	<i>35 562</i>	<i>51 612</i>
<i>Bankové úvery a výpomoci</i>	<i>541 845</i>	<i>507 268</i>
Bežné bankové úvery	541 845	507 268
<i>Časové rozlíšenie</i>	<i>77 777</i>	<i>102 341</i>
Výnosy budúcich období - dlhodobé	53 213	77 777
Výnosy budúcich období - krátkodobé	24 564	24 564

V rámci výnosov budúcich období je vykázaný získaný nenávratný finančný príspevok, ktorý bude postupne rozpúšťaný do výnosov v rokoch 2022 – 2025, a to v alikvotnej výške k zaúčtovaným odpisom .

6. Hospodársky výsledok a jeho rozdelenie

Položka	Hodnota v EUR
Hospodársky výsledok pred zdanením	4 541
Daň z príjmu splatná	0
Daň z príjmu odložená	1 631
<i>Hospodársky výsledok za účtovné obdobie po zdanení</i>	2 910

Návrh na vysporiadanie dosiahnutého hospodárskeho výsledku za rok 2021 vo forme zisku vo výške 2 910,70 EUR je nasledovný: preúčtovať na účet neuhradených strát minulých účtovných období.

7. Zameranie činnosti na ďalšie obdobie

Spoločnosť plánuje aj v ďalšom období naďalej sa špecializovať vo zvolenej oblasti, skvalitňovať technické zázemie a rozvíjať spoluprácu so svojimi obchodnými partnermi.

V decembri 2020 nám naši stabilní dodávatelia začali avizovať nárast cien vstupných materiálov, predovšetkým plechov. Toto sa prejavilo v období roku 2021 enormným nárastom cien plechu. Žiaľ, nárast ceny plechu nie je jediný problém, a aj napriek výraznému zvýšeniu cien sa stretávame s problémom nedostatku tejto komodity alebo s výrazne dlhšími dodacími dobami. Napriek tomu sa nám zvýšením úsilím zatiaľ darí zabezpečiť potrebné výrobné vstupy v požadovanej kvalite a potrebnom množstve.

Vo výhľade spoločnosti ostáva aj naďalej v závislosti od vývoja finančnej situácie snaha v najbližších obdobiach zabezpečiť zlepšenie pracovného prostredia zamestnancov rekonštrukciu plynovej kotolne, vybudovanie vchodu v zmysle európskych štandardov v novom objekte 131A a vybudovanie trafostanice, čím by sme sa stali samostatnými v dodávke električky. Zároveň v zámere spoločnosti je aj vybudovanie foltovoltaiky, ktorá by nám vyrobila vlastnú energiu.

Pokračujeme naďalej aj v hľadaní odbytovej cesty pre zariadenie na zhodnocovanie komunálneho odpadu novou technológiou katalytickej mineralizácie.

V súčasnosti platí aj pre našu spoločnosť všeobecné ohrozenie chodu spoločnosti kvôli pandémie koronavírusu COVID-19, vzhľadom k tomu, že nikto nevie predpovedať, koľko a ako bude pandémia ovplyvňovať celkový chod ekonomiky. Pod vplyvom súčasnej situácie v SR vyvolanej vírusom COVID-19 sme prehodnotili všetky informácie, ktoré sme mali k dispozícii ku dnešnému dňu a sme presvedčení, že z dlhodobej perspektívy je Spoločnosť schopná nepretržite pokračovať v činnosti aj počas roku 2022. Akýkoľvek negatívny vplyv, resp. možné straty v dôsledku aktuálnej situácie zahrnie účtovná jednotka do svojho účtovníctva a účtovnej závierky v roku 2022.

8. Ďalšie údaje

Vplyv na životné prostredie

Činnosť spoločnosti nemá priamy vplyv na životné prostredie.

Náklady na činnosť v oblasti výskumu a vývoja

Spoločnosť nevyňaložila náklady na výskum a vývoj.

Nadobúdanie vlastných akcií

Spoločnosť nenadobudla vlastné akcie, dočasné listy, obchodné podiely ani akcie, dočasné listy a obchodné podiely materskej účtovnej jednotky.

Organizačná zložka v zahraničí

Spoločnosť nemá organizačnú zložku v zahraničí.

Udalosti osobitného významu, ktoré nastali po skončení účtovného obdobia, za ktoré sa vyhotovuje výročná správa

Po 31. decembri 2021 do dňa zostavenia výročnej správy nenastali žiadne významné udalosti, ktoré by mali významný vplyv na verné zobrazenie skutočností, ktoré boli predmetom účtovníctva v roku 2021 a účtovnej závierky k 31.12.2021.