



VÝROČNÁ SPRÁVA

2021

Nemocnica s poliklinikou
Spišská Nová Ves, a. s.



SVET ZDRAVIA | Spišská Nová Ves



Vážené dámy, vážení páni,

keď sa pozriem späť, rok 2021 vnímame stále ako náročný a vyčerpávajúci. Covid-19 neľútostivo skúšal naše medicínske, ako aj ľudské možnosti. Denne testoval pripravenosť našich zdravotníkov, ich znalosti, obetavosť a ľudskosť. Zdravotnú starostlivosť sme však nepretržite zabezpečovali aj v tých najkrízovejších situáciách.

Plynule sme sa snažili pokračovať v realizácii zmien v obnove a doplnení potrebnej zdravotníckej techniky prostredníctvom vlastných zdrojov a čerpaním prostriedkov z Európskej únie s cieľom zvýšenia kvality poskytovanej zdravotnej starostlivosti a realizácie plánovaných rekonštrukčných investícií. Investične sme sa zamerali na obnovu a modernizáciu infraštruktúry nemocnice, ako je oprava hydrantovej siete požiarneho vodovodu, generálna oprava výťahu pre prevoz stravy a materiálu, vymenili sme prívodný elektrický kábel pre kotolňu.

V minulom roku bolo v našej nemocnici hospitalizovaných 10 884 pacientov, ambulantne ošetrovaných 125 395 pacientov. Na gynekologicko-pôrodnickom oddelení sme priviedli na svet 1 583 novorodencov pri počte pôrodov 1 579. Na oddelení sa nám podarilo obnoviť nábytok v príjmovej a USG ambulancii a taktiež v pôrodných sálach. Mamičky tak pri príchode do našej pôrodnice a následne pri samotnom pôrode čaká nové, ešte krajšie a útulnejšie prostredie. Podarilo sa nám otvoriť dve nové ambulancie, a to gastroenterologickú a algeziologickú, a v rámci pľúcnej ambulancie sme zriadili postcovidovú ambulanciu.

Počas roka 2021 došlo v našej nemocnici aj k významným personálnym zmenám. Tou najvýznamnejšou bola výzva pre vtedajšieho námestníka pre liečebno-preventívnu starostlivosť MUDr. Martina Šima prijať ponuku profesijného rastu a stať sa medicínskym riaditeľom Sveta zdravia, ktorý sa rozhodol výzvu prijať a svoju pozíciu námestníka pre LPS po dlhých rokoch odovzdal do rúk MUDr. Tomášovi Mitříkovi, ktorý k nám prišiel z externého prostredia.

Ďalšia významná personálna zmena bola na oddelení gynekológie a pôrodnictva, kde náročnú ponuku zastávať pozíciu primára prijal lekár špecialista tunajšieho oddelenia MUDr. Miroslav Výrostek. Jeho zástupcom sa stal kolega, MUDr. Stanislav Krajňák. Obaja sú to profesionáli a skúsení lekári, ktorým držíme palce a majú našu plnú podporu. Aj na pediatrii došlo k personálnej zmene, primárkou sa stala MUDr. Radmila Vaicová a zástupkyňou MUDr. Zuzana Veisenpacherová, vedúcou sestrou Bc. Jarmila Nemčíková. Vedúcou sestrou fyziatricko-rehabilitačného oddelenia sa stala Mgr. Jana Zakuciová.

Verím, že sme aj v roku 2021 spoločnou prácou našu nemocnicu smerovali medzi vyhľadávané zdravotnícke zariadenia poskytujúce kvalitné zdravotnícke služby empatickými zdravotníckymi profesionálmi.

Za to patrí veľké poďakovanie každému jednému zamestnancovi nemocnice Svet zdravia Spišská Nová Ves.

MUDr. Renáta Šuláková

riaditeľka Sveta zdravia Spišská Nová Ves



OBSAH

Základné údaje spoločnosti	4
Predmet činnosti.....	4
Vedenie Spoločnosti.....	5
Štruktúra akcionárov.....	5
Spájajú nás spoločné hodnoty	5
Prehľad vybraných údajov spoločnosti	6
Grafické zobrazenie vybraných Údajov	8
Investičná činnosť	11
Náklady na činnosť v oblasti výskumu a vývoja	11
Predpokladaný budúci vývoj činnosti Spoločnosti	11
Návrh na rozdelenie zisku	11
Udalosti osobitného významu, ktoré nastali po skončení účtovného obdobia, za ktoré sa vyhotovuje výročná správa	12
Nadobudnutie vlastných akcií, dočasných listov, obchodných podielov a akcií, dočasných listov a obchodných podielov materskej účtovnej jednotky	12
Vplyv na životné prostredie	12
Vplyv na zamestnanosť.....	12
Riziká a neistoty	12
Prehľad peňažných tokov	14

ZÁKLADNÉ ÚDAJE SPOLOČNOSTI

Názov Spoločnosti:	Nemocnica s poliklinikou Spišská Nová Ves, a.s.
Sídlo Spoločnosti:	Ul. Jánskeho 1, 052 01 Spišská Nová Ves
IČO:	36597350
Právna forma:	akciová spoločnosť
Deň založenia Spoločnosti:	10. jún 2005
Deň zápisu do obchodného registra:	7. september 2005
Zápis v obchodnom registri:	Okresný súd Košice I v Košiciach, oddiel Sa, vložka č. 1349/V

Nemocnica s poliklinikou Spišská Nová Ves, a.s. (ďalej „Spoločnosť“) je dcérskou spoločnosťou spoločnosti Svet zdravia, a.s., so sídlom v Bratislave, Digital Park II, Einsteinova 25, zapísaná do Obchodného registra 26. októbra 2005 (Obchodný register Okresného súdu Bratislava I v Bratislave, oddiel Sa, vložka č. 3721/B), ktorá má 100-percentný podiel na jej základnom imaní.

Spoločnosť nemá a ani neplánuje v budúcnosti zriadiť organizačnú zložku v zahraničí.



Predmet činnosti

Spoločnosť zabezpečuje ústavnú zdravotnú starostlivosť vrátane ústavnej pohotovostnej služby na 9 lôžkových oddeleniach a 5 špecializovaných JIS oddeleniach. Súčasťou oddelení je tiež 15 špecializovaných ambulancií.

Medzi hlavné činnosti patrí:

- prevádzkovanie všeobecnej nemocnice,
- prenájom nebytových priestorov a nehnuteľností s možnosťou upratovania,
- prenájom hnutel'ného majetku,
- doprava do zdravotníckeho zariadenia alebo zo zdravotníckeho zariadenia.

Vedenie Spoločnosti

Predseda predstavenstva:	MUDr. Radoslav Čuha, MBA, MPH (od 1.4.2021) MUDr. Vladimír Dvorový, MPH (od 24.1.2018 do 31.3.2021)
Podpredseda predstavenstva:	Ing. Tomáš Valáška
Členovia predstavenstva:	MUDr. Igor Pramuk, MPH MUDr. Renáta Šuláková MUDr. Renáta Šuláková
Riaditeľka:	MUDr. Tomáš Mitřík
Námestník pre liečebno-preventívnu starostlivosť:	Mgr. Júlia Hollová
Námestníčka pre ošetrovateľskú starostlivosť:	MUDr. Zuzana Wolfová
Dozorná rada:	MUDr. Marta Sakmárová Mgr. Ján Janovčík MUDr. Róbert Hill, PhD. MUDr. Iveta Fulková Ing. Ľubomír Tóda, ACCA

Štruktúra akcionárov

Akcionár	Výška podielu na základnom imaní		Podiel na hlasovacích právach	Iný podiel na ostatných položkách VI ako na ZI	Výška príspevku do kapitálových fondov z príspevkov
	absolútne	v %	v %	v %	v %
Svet zdravia, a.s.	33 200	100	100	100	100
Spolu	33 200	100	100	100	100

Spájajú nás spoločné hodnoty


REŠPEKT

Predstavuje spôsob, akým sa správame voči ľuďom v rámci a mimo našej spoločnosti.


ZODPOVEDNOSŤ

Predstavuje spôsob, akým sa správame voči našim klientom a je základom pre všetky naše rozhodnutia.


TÍMOVÁ PRÁCA

Predstavuje spôsob, akým jednotlivci dosahujú úspech svojho tímu.

PREHĽAD VYBRANÝCH ÚDAJOV SPOLOČNOSTI

Finančné údaje	Jednotka	2021	2020	2019
Neobežný majetok	EUR	3 477 573	3 590 027	2 138 007
Dlhodobý nehmotný majetok	EUR	0	12 843	25 754
Dlhodobý hmotný majetok	EUR	3 477 573	3 577 184	2 112 253
Dlhodobý finančný majetok súčet	EUR	0	0	0
Obežný majetok	EUR	4 691 585	5 022 226	6 839 769
Zásoby súčet	EUR	855 909	873 038	478 578
Dlhodobé pohľadávky	EUR	211 326	113 459	106 244
Krátkodobé pohľadávky	EUR	3 614 426	4 031 823	6 244 498
Krátkodobý finančný majetok	EUR	0	0	0
Finančné účty	EUR	9 924	3 906	10 449
Časové rozlíšenie	EUR	11 860	9 688	16 338
Spolu vlastné imanie a záväzky	EUR	8 181 018	8 621 941	8 994 114
Vlastné imanie	EUR	1 691 781	1 840 913	1 157 997
Základné imanie	EUR	33 200	33 200	33 200
Emisné ážio	EUR	0	0	0
Ostatné kapitálové fondy	EUR	267 706	267 706	267 706
Zákonné rezervné fondy	EUR	6 640	6 640	6 640
Ostatné fondy zo zisku	EUR	0	0	0
Oceňovacie rozdiely z precenenia	EUR	0	0	0
Výsledok hospodárenia minulých rokov	EUR	850 451	850 451	407 260
Výsledok hospodárenia za účtovné obdobie po zdanení	EUR	533 784	682 916	443 191
Záväzky	EUR	4 082 601	3 737 123	4 982 808
Dlhodobé záväzky	EUR	23 605	12 079	23 181
Dlhodobé rezervy	EUR	520 746	113 812	154 919
Dlhodobé bankové úvery	EUR	0	0	0
Krátkodobé záväzky	EUR	3 152 591	3 203 802	4 340 816
Krátkodobé rezervy	EUR	385 659	407 430	463 892
Bežné bankové úvery	EUR	0	0	0
Krátkodobé finančné výpomoci	EUR	0	0	0
Časové rozlíšenie súčet	EUR	2 406 636	3 043 905	2 853 309
Náklady	EUR	22 815 173	18 638 277	16 666 330
Výnosy	EUR	23 492 343	19 503 507	17 230 725
Tržby	EUR	20 116 586	18 399 255	16 649 418
Zisk pred zdanením	EUR	677 170	865 230	564 395
Daň (splatná a odložená)	EUR	143 386	182 314	121 204
Čistý zisk po zdanení	EUR	533 784	682 916	443 191
Ziskovosť *	%	3%	5%	3%

* Ziskovosť = zisk pred zdanením/tržby

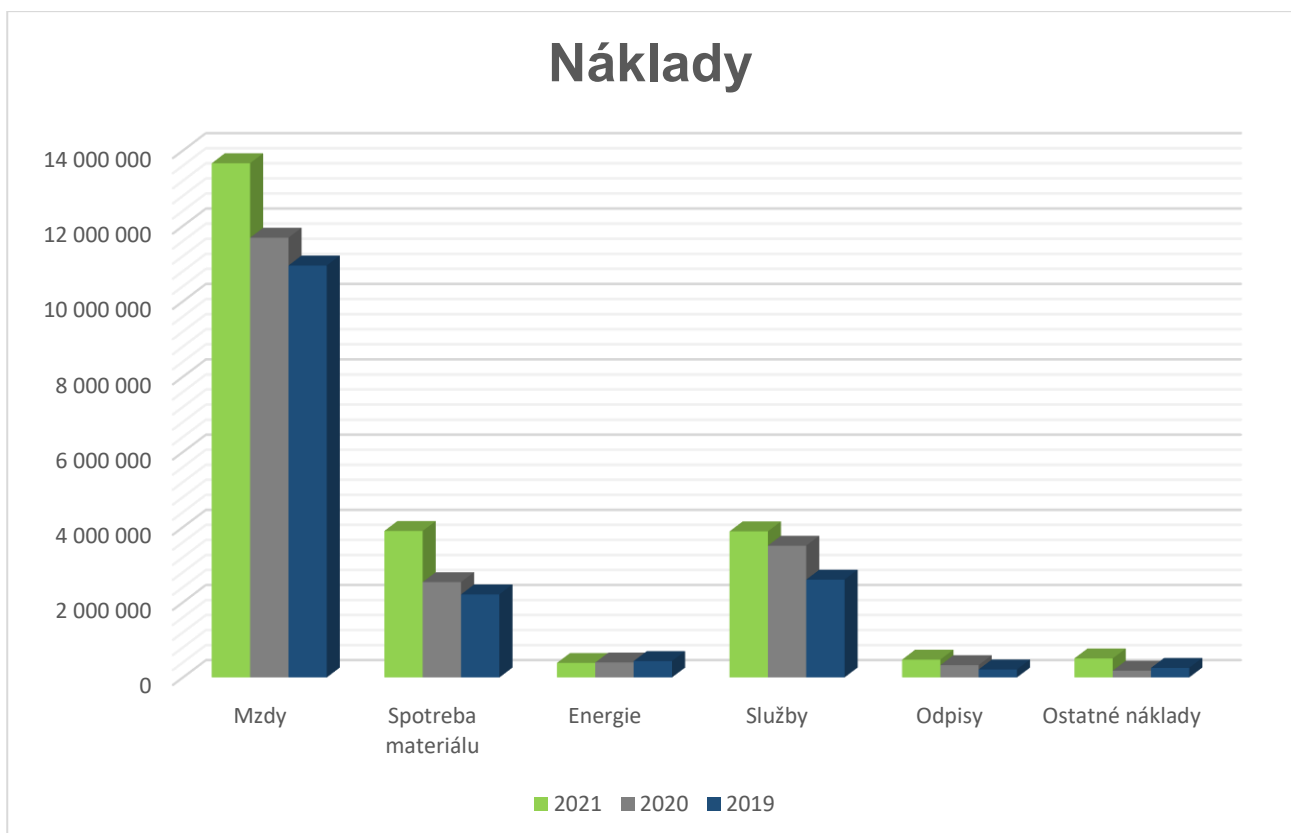
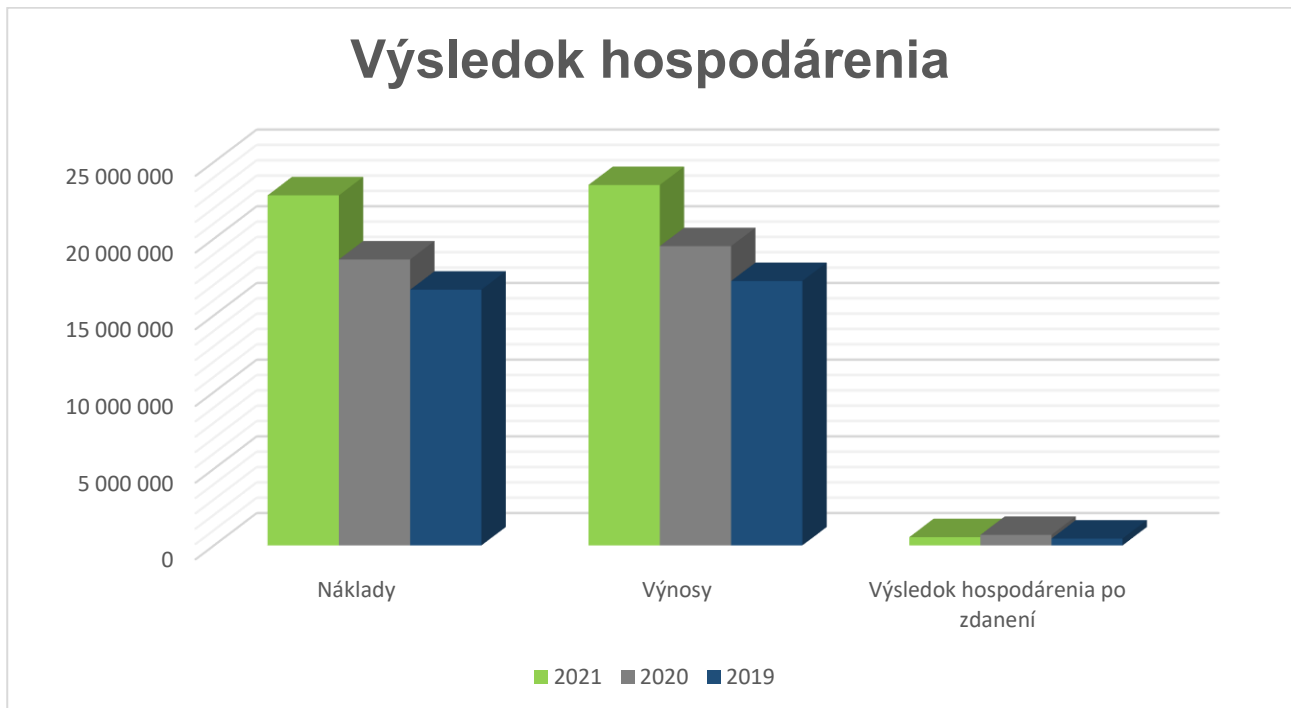
Náklady	Jednotka	2021	2020	2019
Mzdy	EUR	13 662 857	11 688 237	10 950 574
Spotreba materiálu	EUR	3 898 048	2 537 116	2 210 117
<i>Lieky</i>	EUR	1 360 428	853 796	721 219
<i>ŠZM</i>	EUR	1 938 055	1 047 291	784 466
<i>Potraviny</i>	EUR	160 067	178 102	218 485
<i>Krv</i>	EUR	235 448	241 493	283 391
<i>Ostatný materiál</i>	EUR	204 049	216 434	202 556
Energie	EUR	386 164	398 800	435 641
Predaný tovar	EUR	0	0	0
Služby	EUR	3 887 818	3 506 608	2 602 961
Odpisy	EUR	474 737	326 881	212 343
Ostatné náklady	EUR	505 549	180 635	254 694
Spolu		22 815 173	18 638 277	16 666 330

Výnosy	Jednotka	2021	2020	2019
Tržby z poisťovní	EUR	18 649 316	17 303 830	15 584 752
<i>Dôvera zdravotná poisťovňa</i>	<i>EUR</i>	<i>4 723 188</i>	<i>4 310 146</i>	<i>3 838 355</i>
<i>Všeobecná zdravotná poisťovňa</i>	<i>EUR</i>	<i>12 059 778</i>	<i>11 444 586</i>	<i>10 500 416</i>
<i>Union zdravotná poisťovňa</i>	<i>EUR</i>	<i>1 866 350</i>	<i>1 549 098</i>	<i>1 245 981</i>
Tržby z nájomného	EUR	566 602	576 638	513 363
Ostatné tržby	EUR	900 668	518 787	551 303
Tržby za tovar	EUR	0	0	0
Aktivácia	EUR	352 324	360 157	334 338
Ostatné výnosy	EUR	3 023 433	744 095	246 969
Spolu		23 492 343	19 503 507	17 230 725

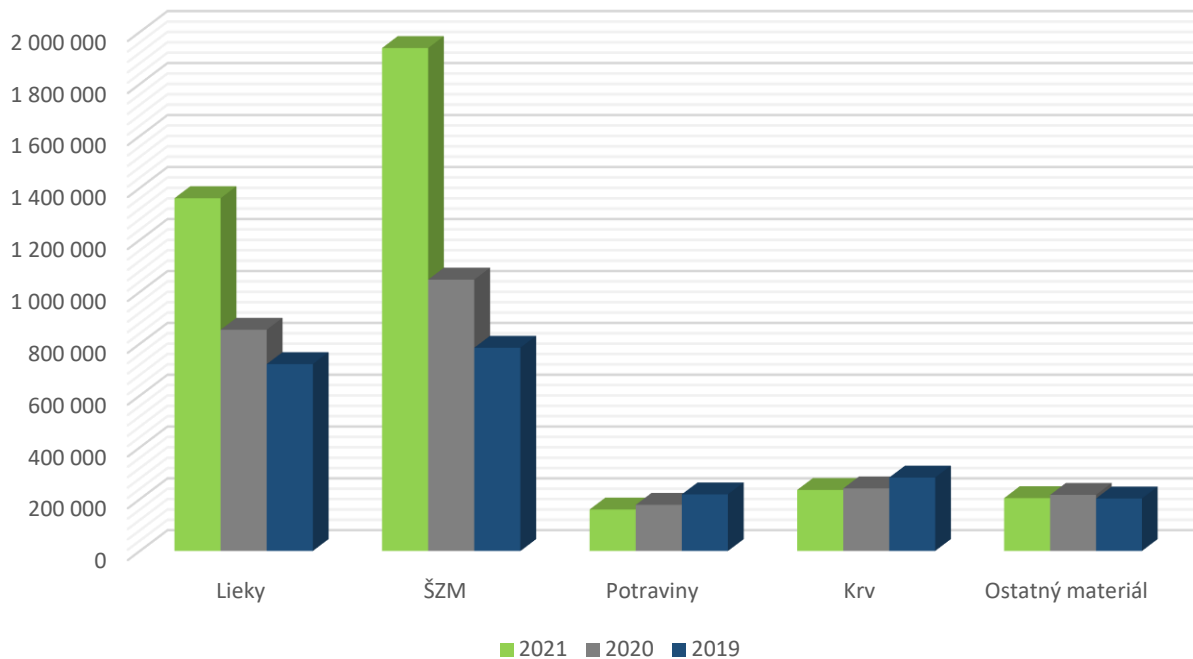
Medicínske ukazovatele podľa DRG	Jednotka	2021	2020	2019
Počet licenčných lôžok	počet	276	276	276
Hospitalizačné prípady	počet	9 870	10 797	12 109
Jednodňová zdravotná starostlivosť	počet	453	800	1 184
Pôrody	počet	1 576	1 559	1 466

Personálne ukazovatele	Jednotka	2021	2020	2019
Lekári	počet	105	105	100
Sestry	počet	184	192	200
Ostatný zdrav. personál	počet	169	151	151
THP	počet	18	17	16
Robotníci	počet	60	62	61
Spolu		536	527	528

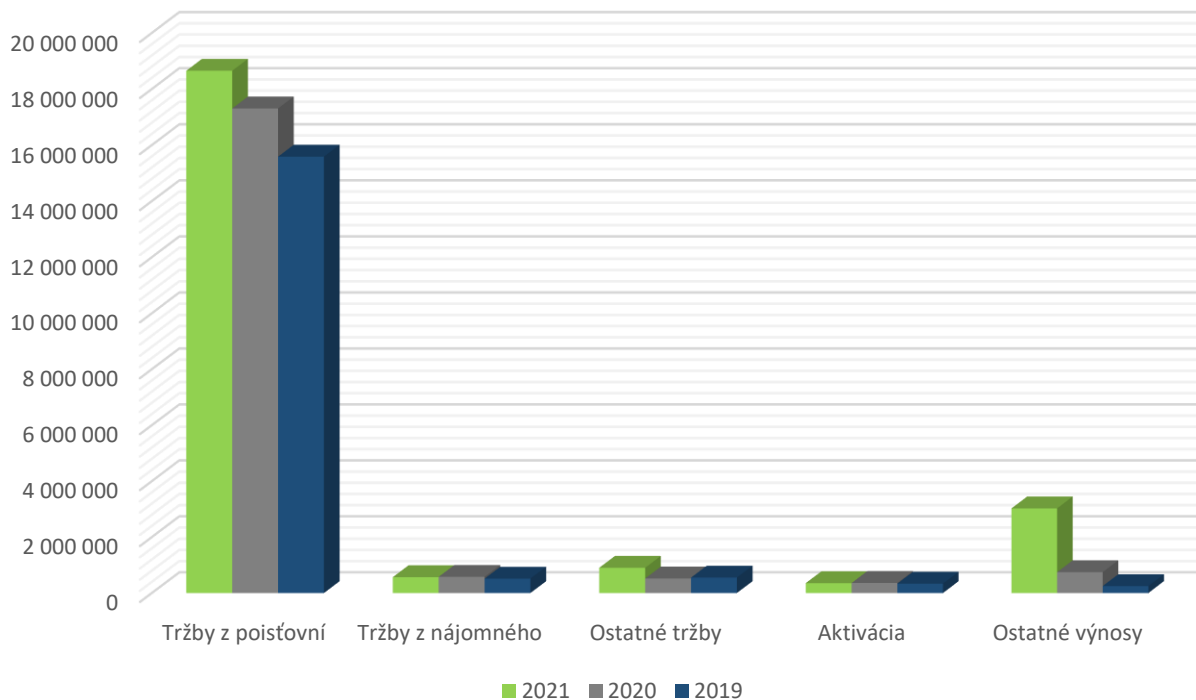
GRAFICKÉ ZOBRAZENIE VYBRANÝCH ÚDAJOV



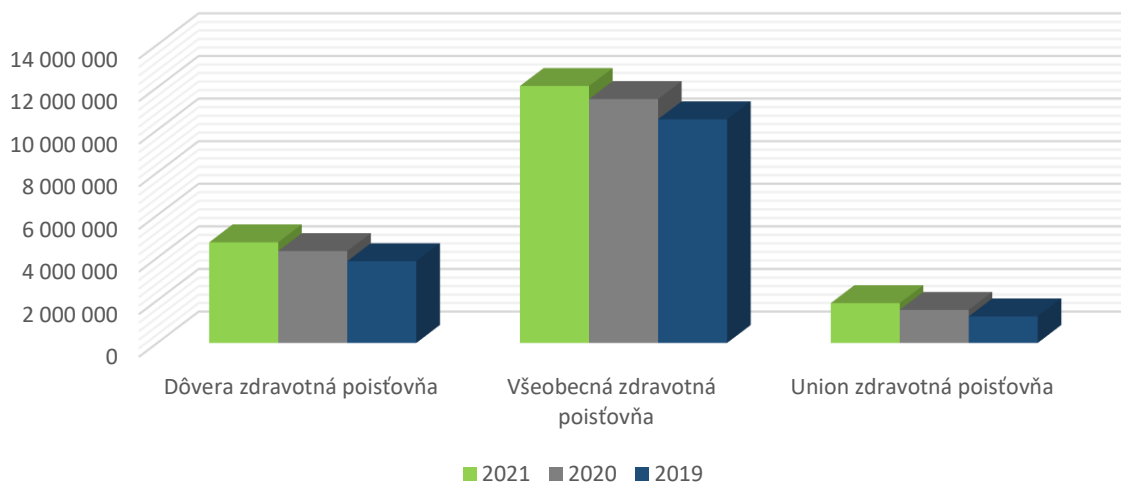
Spotreba materiálu



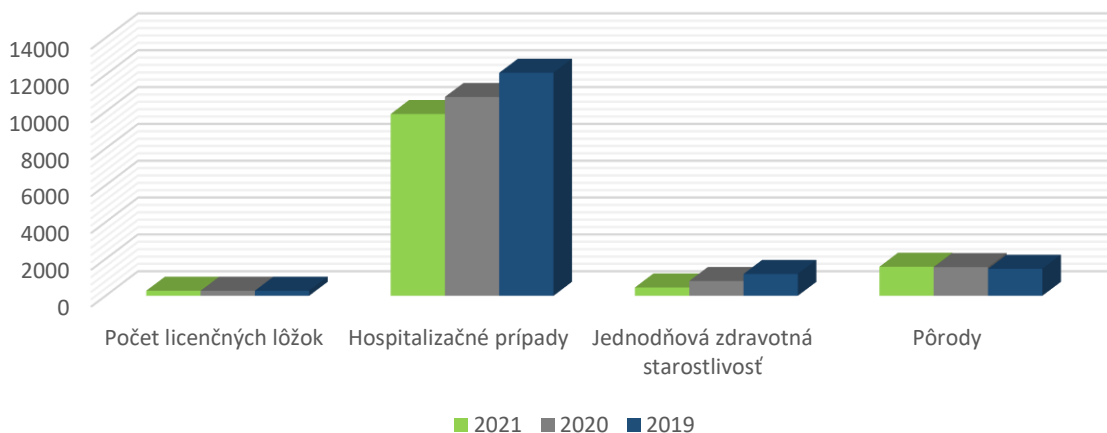
Výnosy



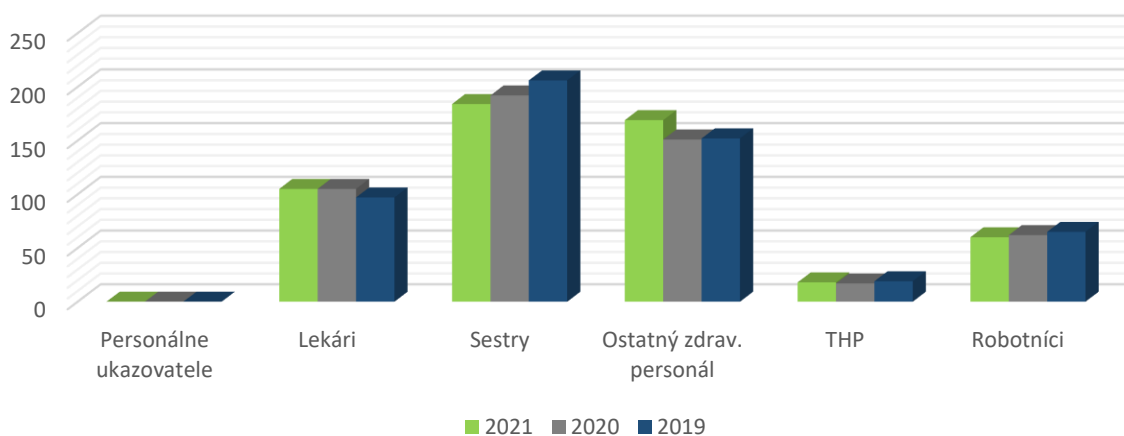
Výnosy z poisťovní



Medicínske ukazovatele



Personálne ukazovatele



INVESTIČNÁ ČINNOSŤ

V priebehu účtovného obdobia Spoločnosť pokračovala v realizácii investícií z nenávratného finančného príspevku vrámci operačného regionálneho programu „Modernizácie Nemocnice pre zvýšenie produktivity a efektívnosti poskytovania akútnej zdravotnej starostlivosti“. S pomocou príspevku počas účtovného obdobia obstarala a zaradila RTG prístroje v hodnote 70 802 EUR, germicídne žiariče v hodnote 5 876 EUR a zatavovačku sterilizačných obalov v hodnote 3 528 EUR.

V roku 2021 Spoločnosť podpísala Zmluvu o poskytnutí nenávratného finančného príspevku s Ministerstvom Zdravotníctva Slovenskej Republiky v rámci výzvy „Zníženie dopadov pandémie COVID-19 a podpora opatrení na skrátenie času reakcie pri enormnom náraste ochorenia v zariadeniach ústavnej zdravotnej starostlivosti v postavení subjektov hospodárskej mobilizácie“. Z nenávratného finančného príspevku v rámci tejto výzvy Spoločnosť obstarala a zaradila do užívania hnutelný majetok internetovú bránu v hodnote 22 319 EUR, termokamery v hodnote 13 471 EUR, v celkovej hodnote 35 790 EUR.

Nenávratný finančný príspevok obdržaný v roku 2021 z oboch Zmlúv predstavoval celkovo sumu 467 819 EUR.

V priebehu účtovného obdobia Spoločnosť ďalej technicky zhodnotila budovy v hodnote 133 372 EUR, obstarala a zaradila do majetku zdravotníckeho prístroje a zariadenia v hodnote 80 312 EUR a ostatný majetok v hodnote 20 783 EUR. Zároveň Spoločnosť v priebehu účtovného obdobia vyradila z majetku sanitné vozidlo v hodnote 5 000 EUR.

NÁKLADY NA ČINNOSŤ V OBLASTI VÝSKUMU A VÝVOJA

Spoločnosť nerealizovala v roku 2021 žiadne výdavky na činnosť v oblasti výskumu a vývoja. V roku 2021 bol do obchodného registra zapísaný nový predmet činnosti „výskum a vývoj v oblasti prírodných, technických, spoločenských a humanitných vied“. Spustenie projektu Výskumu a vývoja plánuje Spoločnosť v roku 2023.

PREDPOKLADANÝ BUDÚCI VÝVOJ ČINNOSTI SPOLOČNOSTI

Spoločnosť sa v roku 2022 bude naďalej zameriavať na zefektívnenie činnosti v oblasti znižovania nákladov a zvyšovania výnosov tak, aby dokázala poskytovať kvalitnú zdravotnú starostlivosť pre pacientov v tomto regióne. V oblasti poskytovania zdravotnej starostlivosti sa zameria na zvýšenie kvality materiálo-technického vybavenia obnovou zastaranej zdravotníckej techniky a zakúpením novej na kvalitatívne vyššej úrovni.

Spokojnosť pacientov a dobrý kredit nemocnice je základným predpokladom úspechu v prostredí poskytovania zdravotnej starostlivosti.

NÁVRH NA ROZDELENIE ZISKU

Spoločnosť dosiahla v roku 2021 zisk vo výške 533 784 EUR. Štatutárny orgán do dňa zostavenia účtovnej závierky nerozhodol o použití zisku za rok 2021.

UDALOSTI OSOBITNÉHO VÝZNAMU, KTORÉ NASTALI PO SKONČENÍ ÚČTOVNÉHO OBDOBIA, ZA KTORÉ SA VYHOTOVUJE VÝROČNÁ SPRÁVA

Okrem udalostí uvedených v iných bodoch tejto výročnej správy nenastali ďalšie udalosti, ktoré by si vyžadovali zverejnenie alebo vykázanie za rok 2021.

NADOBUDNUTIE VLASTNÝCH AKCIÍ, DOČASNÝCH LISTOV, OBCHODNÝCH PODIELOV A AKCIÍ, DOČASNÝCH LISTOV A OBCHODNÝCH PODIELOV MATERSKEJ ÚČTOVNEJ JEDNOTKY

Spoločnosť v roku 2021 nenadobudla žiadne vlastné akcie, dočasné listy, obchodné podiely a akcie, dočasné listy a obchodné podiely materskej účtovnej jednotky.

VPLYV NA ŽIVOTNÉ PROSTREDIE

V súčasnosti nie sú známe žiadne relevantné riziká pre spoločnosť týkajúce sa možností vzniku záťaží, havárií, narušenia životného prostredia ani potenciálnych záväzkov súvisiacich s kontamináciou pôdy, podzemnej alebo povrchovej vody, znečistením ovzdušia a nevyriešených sťažností týkajúcich sa životného prostredia.

VPLYV NA ZAMESTNANOSŤ

V súčasnosti nie sú známe žiadne relevantné riziká pre Spoločnosť, ktoré by mali vplyv na zamestnanosť.

RIZIKÁ A NEISTOTY

Aktuálny vojnový konflikt na Ukrajine môže mať priamy dopad na Spoločnosť vo viacerých rovinách. Prvá sa môže týkať prípadného odchodu jej ukrajinských zamestnancov späť do ich vlastí. Druhá predstavuje veľký príliv pacientov - utečencov. Tretím dopadom je prisun nových zdravotníckych pracovníkov z oblastí postihnutých vojnovým konfliktom.

Nakoľko Spoločnosť nemá priame obchodné vzťahy s Ruskou Federáciou či Ukrajinou, management Spoločnosti nepredpokladá významný negatívny vplyv na finančnú situáciu z dôvodu uvalenia sankcií voči Ruskej Federácii a poklesu ekonomickej aktivity Ukrajiny.

Dlhodobý efekt môže zasiahnuť rôzne oblasti ekonomiky Spoločnosti, ktorá tak bude reagovať na vývoj na svetových trhoch.

Management Spoločnosti v spolupráci s Asociáciou nemocníc Slovenska aktívne komunikuje s orgánmi štátnej a verejnej správy za účelom vytvorenia legislatívneho rámca na zmiernenie dopadov vyplývajúcich z aktuálnej situácie na Ukrajine.

Spoločnosť ku dňu zostavenia účtovnej závierky spĺňa všetky záväzky a pokračuje v predpoklade nepretržitého trvania.

PREHĽAD PEŇAŽNÝCH TOKOV

Spoločnosť zostavila prehľad peňažných tokov pomocou nepriamej metódy:

Názov položky	2021	2020	2019
Výsledok hospodárenia pred zdanením	677 170	865 230	564 395
<i>Úpravy o nepeňažné operácie:</i>			
Odpisy dlhodobého majetku	474 737	327 181	212 343
Odpis zásob	0	0	2 061
Zmena stavu opravnej položky k dlhodobému majetku	0	-300	0
Zmena stavu opravnej položky k pohľadávkam	2 399	4 352	-738
Zmena stavu opravnej položky k zásobám	65 764	21 761	4 853
Zmena stavu rezerv	385 163	-97 569	165 890
Úrokové náklady (netto)	3 559	10 599	13 455
Strata / (zisk) z predaja dlhodobého majetku	-99	0	0
Zisk z prevádzky pred zmenou pracovného kapitálu	1 608 693	1 131 254	962 259
<i>Zmena pracovného kapitálu:</i>			
Úbytok (prírastok) pohľadávok z obchodného styku a časového rozlíšenia	-244 699	1 063 904	-732 772
Úbytok (prírastok) zásob	-116 523	-289 468	-42 349
(Úbytok) prírastok záväzkov a časového rozlíšenia	193 097	-474 916	95 759
Prevádzkové peňažné toky	1 440 568	1 430 774	282 897
Peňažné toky z prevádzkovej činnosti			
Prevádzkové peňažné toky	1 440 568	1 430 774	282 897
Zaplatené úroky	-3 559	-10 599	-13 455
Zaplatená daň z príjmov	-264 250	-137 363	-120 559
Vyplatené dividendy	0	0	-805 791
Čisté peňažné toky z prevádzkovej činnosti	1 172 759	1 282 812	-656 908
Peňažné toky z investičnej činnosti			
Nákup dlhodobého majetku	-812 126	-1 311 082	-576 246
Prijaté dotácie na nákup dlhodobého majetku	467 819	1 307 072	349 896
Príjmy z predaja dlhodobého majetku	99	0	0
Čisté peňažné toky z investičnej činnosti	-344 208	-4 010	-226 350
Prírastky (úbytky) peňažných prostriedkov a peňažných ekvivalentov	828 551	1 278 802	-883 258
Peňažné prostriedky a peňažné ekvivalenty na začiatku roka	-1 113 241	-2 392 043	-1 508 785
Peňažné prostriedky a peňažné ekvivalenty na konci roka	-284 690	-1 113 241	-2 392 043
Štruktúra peňažných prostriedkov a peňažných ekvivalentov:			
Položka	2021	2020	2019
Peniaze	3 307	1 311	3 198
Ceniny	4975	942	954
Účty v bankách	1 392	1 489	5 785
Peniaze na ceste	250	164	512
Záväzkov / pohľadávka z cash poolingu	-294 614	-1 117 147	-2 402 492
Spolu	-284 690	-1 113 241	-2 392 043

SME TU PRE

