

2021

K.T. spol. s.r.o.



VÝROČNÁ SPRÁVA

Obsah

1. Informácie o vývoji spoločnosti, jej stave, rizikách a neistotách _____	3
2. Polygrafická výroba v roku 2021 _____	5
Obrat strojov v prepočte na 16 str. A4 _____	5
4. Prehľad hospodárenia _____	7
5. Zamestnanosť _____	9
Vývoj počtu zamestnancov k 31.12.2021 _____	9
Organizačná štruktúra spoločnosti _____	10
Štruktúra zamestnancov podľa oddelení _____	10
Veková štruktúra zamestnancov _____	10
6. Udalosti osobitného významu, ktoré nastali po skončení účtovného obdobia, za ktoré sa vyhotovuje výročná správa _____	11
COVID – 19 _____	11
Napriek tomu, že na celoštátnej úrovni stále platí výnimočný stav, naša spoločnosť nie je postihnutá do takej miery, aby jej hrozila likvidácia. _____	11
7. Náklady na činnosť v oblasti výskumu a vývoja _____	11
8. Nadobúdanie vlastných akcií, dočasných listov, obchodných podielov a akcií _____	11
9. Údaje požadované na základe osobitných predpisov _____	11
10. Organizačná zložka v zahraničí _____	11
11. Návrh štatutárneho orgánu na rozdelenie zisku _____	11

1. Informácie o vývoji spoločnosti, jej stave, rizikách a neistotách

Spoločnosť K. T. spol. s r. o. je výrobcou časopisov a reklamných tlačovín na Slovensku a svojou činnosťou sa umiestňuje na popredných miestach v TOP rebríčku polygrafických firiem.

Komárňanské tlačiarne sú tlačiarňou s tristoročnou tradíciou. Pôvodnú výrobnú náplň, orientovanú na hárkovú tlač, nahradil po roku 1991 nový výrobný program – rotačná heatsetová ofsetová tlač. Ako prvá na Slovensku začala tlačiť farebné noviny na novinovom papieri a postupne prechádzala na náročnejšie SC a LWC papiere. Svojou činnosťou, ktorá umožňuje výrobu špeciálneho profilu tlačiarenských produktov, jadro ktorých tvoria noviny, časopisy, katalógy, prospekty, letáky a informačné brožúry, zabezpečuje komplexnú obsluhu svojich klientov, ktorá garantuje spokojnosť zákazníkov a vytvára predpoklady na dlhodobú a korektnú spoluprácu.

Hodnotenie roku 2021

V roku 2021 bolo naším úsilím pokračovať v zlepšovaní rentability, zvyšovaní efektivity výrobných procesov a dosahovaní pozitívnych výsledkov z hospodárskej činnosti. Rok 2021 bol náročný pre každého, a polygrafický priemysel nebol výnimkou.

Prvý polrok sa ďalej niesol v znamení prísnych protipandemických opatrení, ktoré negatívne vplývali nielen na spoločenský, ale aj ekonomický život, neistota sa prehĺbila. Uvoľnením týchto opatrení v druhej polovici roka sme verili, že sa náš život vráti do starého zaužívaného kolobehu.

Žiaľ, opatrenia mali dlhodobý dopad na ekonomiky a dodávateľské reťazce. Suroviny boli čoraz ťažšie dostupné, zásobovacie reťazce boli brzdené a takmer vo všetkých komoditách bol nedostatok. Tieto skutočnosti vyvolali rýchle zvyšovanie cien vstupov aj energií.

Po pozitívnych výsledkoch za prvé tri štvrtroky bol posledný štvrtrok negatívne ovplyvnený krachom nášho dodávateľa energií. Posledné tri mesiace sme boli nútení nakupovať energie za trhové ceny, čo sa bohužiaľ v dôsledku rôznych cenových garancií a zmlúv nepodarilo úplne premietnuť do našich predajných cien.

Napriek už popísaným ťažkostiam musíme hodnotiť rok 2021 pozitívne, podarilo sa nám v porovnaní s predchádzajúcim rokom zvýšiť objem tlače aj tržieb skoro o jednu tretinu.

Budúcnosť

S novým rokom vždy prichádzajú nové výzvy a zároveň aj problémy, ktorým bude musieť naša spoločnosť čeliť. Hlavnými oblasťami rizík v nasledujúcom roku budú pre firmu:

- chaotické trhové podmienky bez fixácie cien
- pokračujúce zvyšovanie cien energií
- nedostatok a rastúce ceny základných materiálových vstupov
- zvyšovanie inflácie

Tieto vplyvy môžu mať výrazný dopad na dopyt po tlačiarenských službách. Naše základné ciele však ostávajú identické aj v roku 2022, dosiahnuť z hospodárskej činnosti pozitívny výsledok, zvyšovať využitie výrobných zariadení a napĺňaní kapacity. Spoločnosť sa bude orientovať aj v nasledujúcom roku na stabilizovanie a zefektívnenie vlastných procesov pri použití existujúcej infraštruktúry. Sme presvedčení, že v roku 2022 sa nám podarí dosiahnuť nielen porovnateľné výsledky ako v predchádzajúcich rokoch pred pandemiou, ale môžeme dokonca prevyšovať tieto výsledky. Aby sme

obstáli v náročnom konkurenčnom prostredí, musíme neustále napredovať vo všetkých možných smeroch. Pre dosiahnutie zadefinovaných cieľov budeme aktivity k nim vedúce identifikovať a pravidelne sledovať.

Ing.Farkas Norbert

Riaditeľ spoločnosti

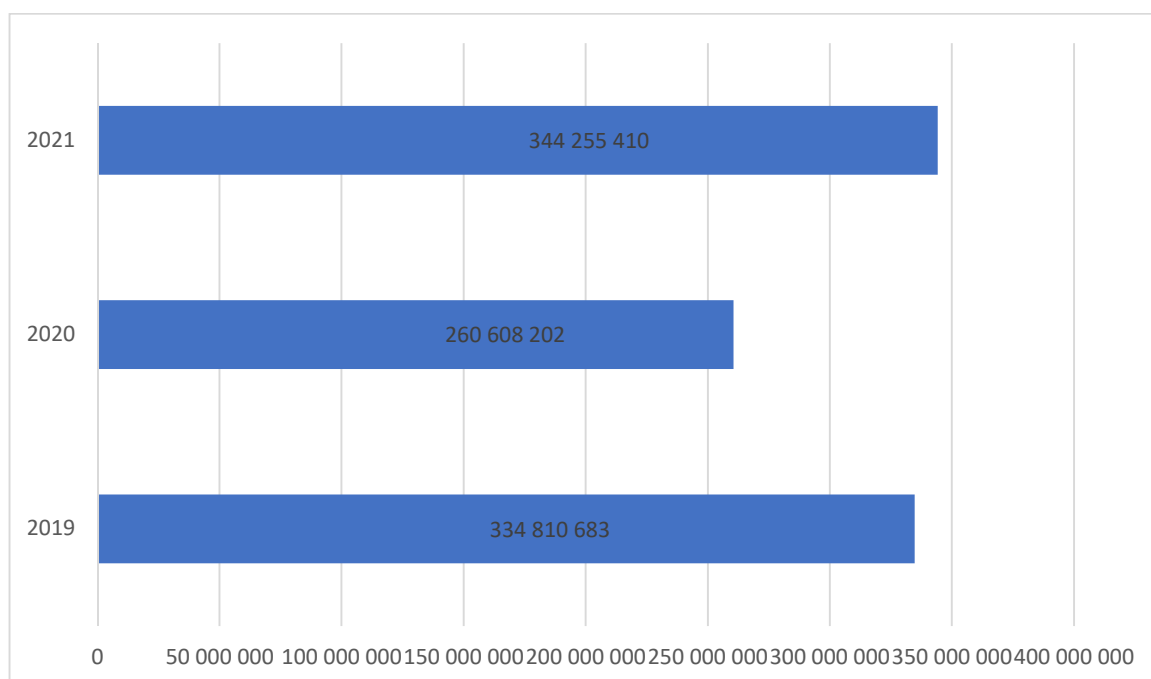
2. Polygrafická výroba v roku 2021

Do roku 2021 sme vstúpili s veľkými očakávaniami. Dôležitou prioritou pre nás bolo dosiahnuť pokrok v nepriaznivej situácii z predchádzajúceho roka.

Napriek náročnému roku musíme hodnotiť veľmi pozitívne, že sa nám podarilo zvýšiť celkovú produkciu o viac ako 32 percent v porovnaní s predchádzajúcim rokom a vytlačiť tak najväčší objem za posledné tri roky.

Je to jednak vďaka uvoľneniu COVID opatrení v druhej polovici roka, ale predovšetkým tomu, že sa nám podarilo rozšíriť naše výrobné portfólio o množstvo nových zákaziek.

Obrat strojov v prepočte na 16 str. A4

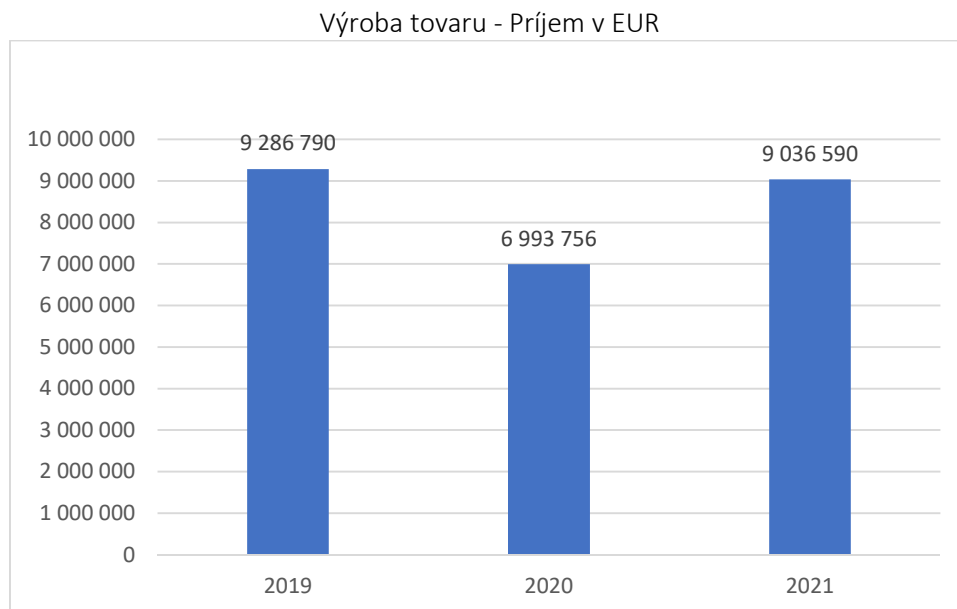


Ing. Zoltán Kurcsík

výrobný manažér

3. Vývoj obchodu

Počas celého roka sme boli svedkami nepredvídateľného obchodného vývoja. Prvý polrok sa niesol v znamení protipandemických opatrení, zatiaľ čo v druhom polroku padali cenové rekordy komodít a ceny papiera vyleteli na bezprecedentnú úroveň. Na všetky tieto zmeny sme museli operatívne reagovať a flexibilne sa im prispôbovať. Napriek náročnému roku musíme hodnotiť veľmi pozitívne, že sa nám podarilo zvýšiť tržby o 30 % v porovnaní s predchádzajúcim rokom.



Pozeralíme sa do budúcnosti s ružovými okuliarmi. V nasledujúcom období bude našou snahou a výzvou popri udržaní si existujúcich zákazníkov, získanie nových. Máme rozpracované mnoho nových projektov a sme presvedčení, že v roku 2022 sa nám podarí dosiahnuť nielen porovnateľné výsledky ako v predchádzajúcich rokoch pred pandemiou, ale môžeme dokonca prevyšovať tieto výsledky. Budeme sa snažiť pokračovať v dosahovaní našich cieľov, v udržaní si stabilného miesta v oblasti polygrafie. Aby sme týmto požiadavkám vyhoveľi, budeme musieť pružne reagovať na aktuálne potreby trhu a adaptovať sa rýchlo meniacej skladbe zákaziek.

4. Prehľad hospodárenia

	2019	2020	2021	Index 20/19	Index 21/20
Tržby z predaja tovaru	11 352	-	-	0%	n/a
Tržby z predaja výrobkov a služieb	9 159 764	6 890 869	8 580 444	75%	124%
Tržby z predaja majetku a materiálu	194 751	73 096	134 839	38%	184%
Spotreba materiálu, energie	6 911 636	5 004 490	6 837 829	72%	137%
Spotreba služieb	659 160	558 764	791 657	85%	142%
Osobné náklady	1 362 252	1 029 952	1 228 752	76%	119%
Odpisy dlhodobého majetku	259 345	252 066	246 784	97%	98%
Opravné položky k pohľadávkam	29 868	-27 830	-4 639	-93%	16%
Tržby z predaja cenných papierov a podielov	302 407	-	-	0%	n/a
VH z hospodárskej činnosti	-86 553	102 700	-126 657	-119%	-123%
Pridaná hodnota	1 481 006	1 343 560	957 060	91%	71%
VH z finančnej činnosti	187 100	-171 877	-79 948	-92%	47%
VH za účtovné obd. pred zdanením	100 547	-69 177	-206 605	-69%	301%

Vybrané ukazovatele účtovnej závierky 2021 v EUR

	2019	2020	2021	Index 20/19	Index 21/20
Softvér	642	-	-	0%	n/a
Pozemky	560 851	560 851	560 851	100%	100%
Stavby	2 659 988	2 589 619	2 519 251	97%	97%
Samostatné hnutelné veci	787 398	606 343	443 427	77%	73%
Dlhodobý finančný majetok	324 419	324 419	324 419	100%	100%
Ostatný dlhodobý hmotný majetok	763	763	763	0%	0%
Obstarávaný dlhodobý hmotný majetok	37 703	37 703	37 703	0%	0%
Zásoby	682 403	634 705	1 031 316	93%	162%
Dlhodobé pohľadávky	3 000	-	-	0%	n/a
Krátkodobé pohľadávky	3 031 113	2 733 013	2 783 297	90%	102%
Finančné účty	28 481	13 465	25 103	47%	186%
Časové rozlíšenie	9 902	4 996	8 631	50%	172%
Vlastné imanie	2 905 256	2 851 663	2 643 324	98%	93%
VH minulých rokov	2 448 294	2 524 873	2 471 281	103%	98%
VH za účtovné obdobie	76 579	53 593	208 340	-70%	389%
Závazky	5 221 407	4 654 214	5 091 437	89%	109%
Dlhodobé záväzky	356 026	291 391	273 495	82%	94%
Krátkodobé záväzky	2 824 986	2 062 335	2 726 041	73%	132%
Dlhodobé rezervy	4 322	4 695	3 412	109%	73%
Krátkodobé rezervy	49 752	42 259	52 983	85%	125%
Dlhodobé bankové úvery	263 592	476 043	302 660	180%	64%
Krátkodobé bankové úvery	1 821 688	1 689 942	1 609 464	93%	95%
Krátkodobé finančné výpomoc	0	87 549	123 382	n/a	141%

Na základe skúseností z predchádzajúcich rokov sa nám podarilo zefektívniť výrobu, podarilo sa zvýšiť celkovú produkciu cca o 32 % .V druhý polrok, ale zas priniesla surovinová kríza. Cena energie išla prudko hore, čo malo následok, že v roku 2022 boli sme nútení zvyšovať ceny. Najnovšie sa k nedostatkovým surovinám pridáva aj papier. Ten tlačí nahor aj ceny iných produktov, ktoré sa z neho vyrábajú.

Pri tvorbe opravných položiek k pohľadávkam naďalej spoločnosť aplikuje daňové predpisy na úrovni vekovej štruktúry pohľadávok ako aj odpisových percent. Prísnejším cash-managementom spoločnosť dokázala znížiť objem problémových pohľadávok a neustále monitoruje vývoj pracovného kapitálu.

Vybrané ukazovatele finančnej analýzy

	2019	2020	2021
Rentabilita tržieb	0,80%	-0,80%	-0,90%
Rentabilita vlastného kapitálu	2,60%	-1,90%	-0,02%

Obrat celkových aktív	1,13	0,92	1,11
Doba obratu zásob	11,3 dní	8,7 dní	12,06 dní
Likvidita III. stupňa (bežná)	0,81	0,88	1,66
Stupeň samofinancovania	35,70%	38%	34,17%
Úrokové krytie	3,43	-0,57	3,58

Aj finančné ukazovatele odzrkadľujú vplyv pandémie a ňou vyvolaného nepriaznivého hospodárskeho výsledku. Pre našu spoločnosť je určite úspechom, že sa jej podarilo minimalizovať negatívne vplyvy a zlepšiť riadenie zásob, likvidity a financovania prostredníctvom neustálej racionalizácie bez použitia štátnej pomoci a podpory.

Cieľom naďalej ostáva dosahovanie pozitívneho hospodárskeho výsledku a ďalšie zlepšenie finančnej stability spoločnosti.

Ing. Helena Vajliková

Finančný manažér

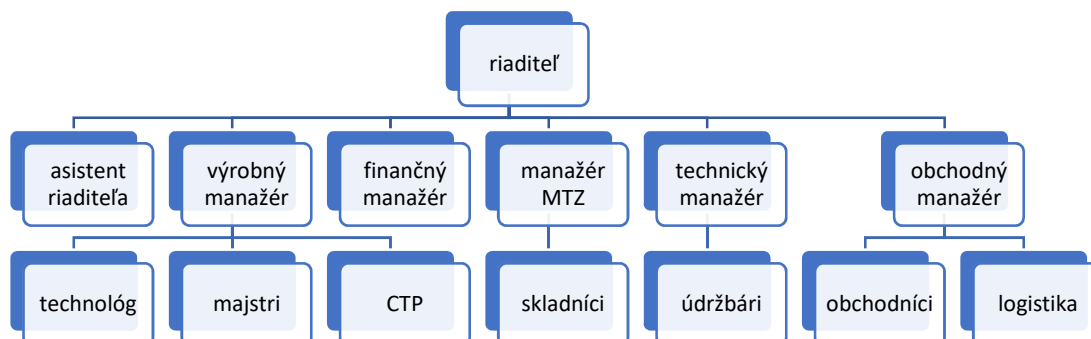
5. Zamestnanosť

Vývoj počtu zamestnancov k 31.12.2021

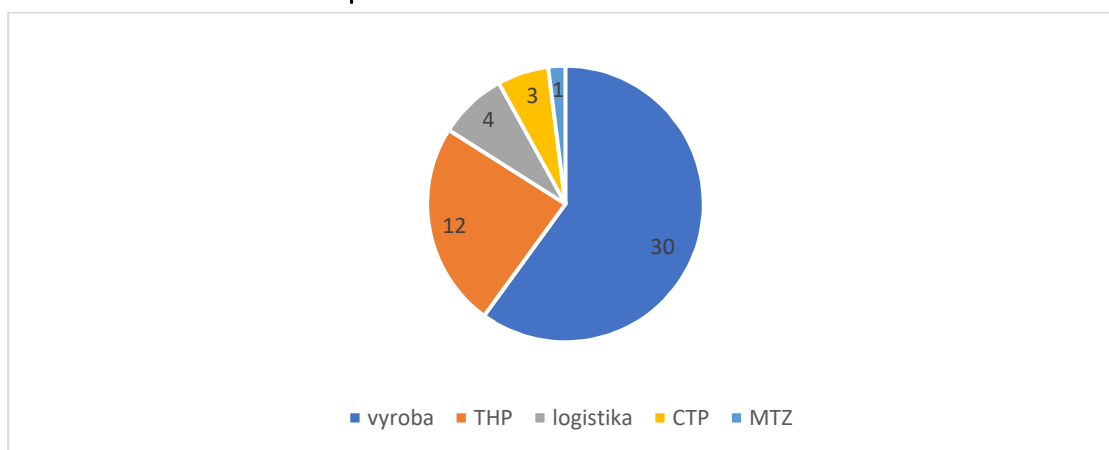
31.12.2020 31.12.2021

Počet zamestnancov	49	50
--------------------	----	----

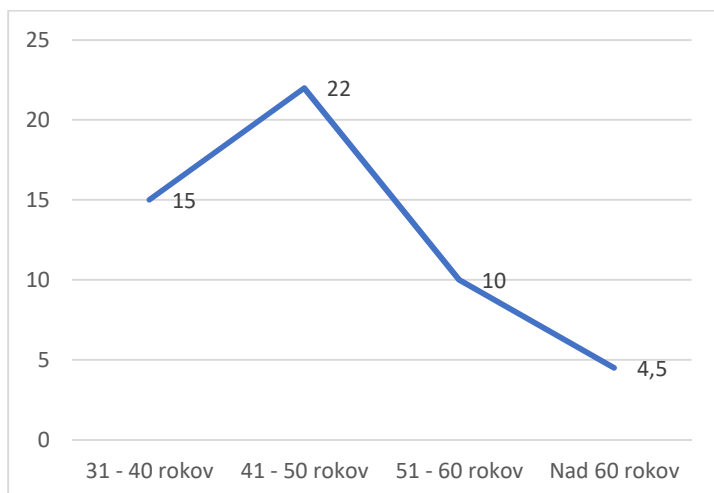
Organizačná štruktúra spoločnosti



Štruktúra zamestnancov podľa oddelení



Veková štruktúra zamestnancov



6. Udalosti osobitného významu, ktoré nastali po skončení účtovného obdobia, za ktoré sa vyhotovuje výročná správa

COVID – 19

Napriek tomu, že na celoštátnej úrovni stále platí výnimočný stav, naša spoločnosť nie je postihnutá do takej miery, aby jej hrozila likvidácia.

7. Náklady na činnosť v oblasti výskumu a vývoja

Spoločnosť neuskutočňuje činnosti spojené s výskumom a vývojom, t.j. náklady daného druhu nemá.

8. Nadobúdanie vlastných akcií, dočasných listov, obchodných podielov a akcií

Spoločnosť v roku 2021 nenadobudla vlastné akcie, dočasné listy ani obchodné podiely.

9. Údaje požadované na základe osobitných predpisov

Spoločnosť nevykonáva činnosti vyžadujúce si predkladanie údajov na základe osobitných predpisov.

10. Organizačná zložka v zahraničí

Spoločnosť nemá organizačnú zložku v zahraničí.

11. Návrh štatutárneho orgánu na rozdelenie zisku

Dosiahnutý hospodársky výsledok po zdanení za rok 2021 predstavuje stratu vo výške

208 340 EUR.

Povinný prídel do zákonného rezervného fondu predstavuje 0 EUR.

Návrh štatutárneho orgánu je zúčtovanie hospodárskeho výsledku na účet neuhradenej straty minulých rokov.