

VÝROČNÁ SPRÁVA
NEMOCNICE POPRAD, A. S.
2021

Predkladá Predstavenstvo spoločnosti:

MUDr. Jozef Tekáč, MPH

predseda predstavenstva

JUDr. Lýdia Budziňáková, MBA

podpredseda predstavenstva

Mgr. Bc. Richard Vojsovič

člen predstavenstva



Obsah

1. Profil Nemocnice Poprad, a. s.	5
2. Charakteristika spoločnosti	6
2.1 Právne skutočnosti	6
2.2 Orgány spoločnosti	6
2.3 Organizačná štruktúra spoločnosti	8
3. Predmet činnosti	9
4. Činnosť Nemocnice Poprad, a. s.	11
4.1 Prehľad vybraných ukazovateľov zdravotnej starostlivosti	11
4.2 Prehľad významných aktivít zrealizovaných v roku 2021	28
4.3 Ľudské zdroje	33
4.4 Investičná činnosť	39
5. Správa o hospodárení Nemocnice Poprad, a. s.	42
5.1 Výsledok hospodárenia	42
5.2 Výnosy	46
5.3 Náklady	54
5.4 Vývoj a štruktúra majetku spoločnosti a zdrojov krytia	63
5.5 Prehľad vybraných ukazovateľov finančnej analýzy	68
6. Informácia o ostatných údajoch v zmysle zákona č. 431/2002 Z. z. o účtovníctve	69
6.1 Správa o majetku a zmluvách v zmysle Stanov Nemocnice Poprad, a. s.	69
7. Hlavné smery vývoja v roku 2022	72
7.1 Ciele Nemocnice Poprad, a. s., v roku 2022	72

Prílohy:

- Súvaha k 31.12.2021
- Výkaz ziskov a strát k 31.12.2021
- Poznámky k 31.12.2021

Príhovor generálneho riaditeľa

Rok 2021 bol pre Nemocnicu Poprad, a. s., nadmieru náročný. Bol to druhý rok poznačený pandémiou ochorenia COVID-19, ktorá ovplyvnila životy ľudí na celom svete. Slovenské zdravotníctvo zažívalo azda najťažšiu skúšku vo svojej novodobej histórii. Bol to rok, ktorý preveroval nás všetkých a ukázal, že sa vieme zomknúť, vieme pomôcť tým, ktorí sú na našu pomoc odkázaní, vieme zmobilizovať sily pre záchranu ľudského života. Rok 2021 bol rokom nádeje, svetlom a východiskom z pandémie. Na základe hodnotenia Európskej agentúry pre lieky (EMA) a konzultácií s členskými štátmi EÚ vydala Európska únia 21. decembra 2020 povolenie pre prvú očkovaciu látku proti ochoreniu COVID-19. Na rozdiel od iných očkovacích látok boli očkovacie látky proti ochoreniu COVID-19 podstatne rýchlejšie vyvinuté a postup ich schválenia sa veľmi urýchlil v dôsledku ohrozenia verejného zdravia vírusom.

Hospodársky výsledok Nemocnice Poprad, a. s., odráža ekonomický dopad, záťaž v súvislosti s pokračujúcou pandémiou Covid-19. Vo vyšších objemoch ako doteraz sme realizovali nákupy osobných ochranných prostriedkov za účelom ochrany zdravia zamestnancov nemocnice a predchádzaniu šírenia infekcie medzi pacientom a zdravotníckym personálom. Zároveň dochádzalo k rastu osobných nákladov z dôvodu legislatívnych zmien, sťaženým pracovným podmienkam, ktoré neboli v dostatočnej výške dofinancované príjmami zo zdravotných poisťovní.

Najvýznamnejší zdroj príjmov Nemocnice Poprad, a. s., je vymedzený spôsobom financovania zdravotnej starostlivosti zo zdrojov zdravotných poisťovní a tvorí cca 82 % všetkých príjmov. Optimálne financovanie zdravotných výkonov z poisťovní, ktoré odráža reálne ekonomické náklady za zdravotnícke výkony, je predpokladom prosperovania Nemocnice Poprad, a. s..

Nemocnica Poprad, a. s., aj v roku 2021 pokračovala v investovaní do rozvojových projektov, s dôrazom na súlad strategického rozvoja a krytia potrieb na nevyhnutné zhodnocovanie stavieb, inováciu a obnovu prístrojového vybavenia, výpočtovej techniky a vozového parku. Investičný rozvoj Nemocnice Poprad, a. s., bol v sledovanom období zabezpečovaný z vlastných zdrojov, darovaných a nenávratných finančných prostriedkov. V roku 2021 boli realizované a zaradené do používania investície v celkovej výške 6 192 966 €. Z darovaných prostriedkov boli financované investície vo výške 333 075 €, z vlastných zdrojov vo výške 1 952 388 € a z nenávratných finančných prostriedkov EÚ a SR boli financované investície vo výške 3 907 503 €. K 31.12.2021 boli zaradené do používania štyri stavebné investície z projektu IROP „Zvýšenie produktivity a efektívnosti Nemocnice Poprad, a. s., prostredníctvom rekonštrukcie, prístavby, materiálne – technického zabezpečenia, dodávky zdravotníckej techniky, zariadení, vybavenia a modernizácie“ v celkovej hodnote 4 651 478 €. Ide o tieto stavebné objekty: Rekonštrukcia a prístavba Urgentného príjmu II. typu v hodnote 2 002 979 €, nadstavba strojovne vzduchotechniky a chladenia v hodnote 669 600 €, rekonštrukcie 10. NP komplementu - gynekologicko-pôrodnice oddelenie v hodnote 1 149 493 € a vybudovanie bezbariérového prístupu a výťahov v hodnote 829 406 €.

Nemocnica Poprad, a. s., získala opäť po roku medzinárodné zlaté ocenenie ESO Angels Awards (Európska organizácia pre cievne mozgové príhody) GOLD STATUS za výsledky v liečbe pacientov s cievnu mozgovou príhodou na základe zozbieraných dát a analýzy výsledkov za rok 2020.

Inštitút pre ekonomické a sociálne reformy (INEKO) predstavil v roku 2021 po siedmykrát výsledky hodnotenia slovenských nemocníc. Ocenenie Nemocnica roka 2021 udeľoval opäť v dvoch kategóriách – štátne univerzitné a fakultné nemocnice, a tiež v kategórii všeobecné nemocnice. Nemocnica Poprad, a. s., dosiahla vo svojej kategórii opakovane 4. miesto.

Popradská nemocnica v súvislosti so šíriacou sa pandémiou na ochorenie Covid-19 rozšírila typy testov používaných pri diagnostike ochorenia Covid-19. Včasná a presná laboratórna diagnostika na uvedené ochorenie zohráva kľúčovú úlohu pri spomaľovaní a monitorovaní pandémie. Vytvorením dvoch mobilných odberových miest na uvedené ochorenie vytvorila priestor pre testovanie pacientov PCR testom, testom na protilátky Covid-19 a AG testom. Snahou Nemocnice Poprad, a. s., je aj naďalej rozvíjať potenciál vlastných laboratórnych pracovísk a v budúcnosti rozšíriť spektrum laboratórnych pracovísk.

V januári 2021 sme v popradskej nemocnici otvorili vakcinačné centrum. Oddelenie sa najskôr nachádzalo v priestoroch ambulancie časti fyziatricko-rehabilitačného oddelenia v suteréne. Týmto spôsobom sa však zúžili možnosti na pohyb verejnosti medzi poliklinikou a lôžkovou časťou. Navyše v tomto období nefungovalo ambulancie poskytovanie rehabilitačnej liečby. Pred letom sa vakcinačné centrum a mobilné odberové miesto presťahovali do nových priestorov v južnej časti areálu nemocnice. Počas prvého roku fungovania bolo vo vakcinačnom centre podaných spolu 67 535 vakcín. Výjazdová jednotka Nemocnice Poprad očkovala obyvateľov v 18 centrách sociálnej starostlivosti v regióne.

Nemocnica Poprad začala v roku 2021 s obnovou vozového parku vozidiel ambulancie dopravnej zdravotnej služby. Zo 14 vozidiel, ktoré denne najazdia cca 300 km, sme vymenili dve vozidlá a čakali na dodanie ďalších dvoch špeciálnych sanitných vozidiel.

Moje poďakovanie patrí všetkým lekárom, zdravotným sestram, laborantom, farmaceutom a všetkým zdravotníckym i nezdravotníckym pracovníkom za ich prácu a úsilie, ktoré venovali záchrane života a zdravia všetkých našich pacientov a prispeli k plneniu náročných úloh v priebehu roka 2021. Naši zamestnanci sa pod ťarchou pandemickej situácie pokúšali vyrovnať sa so vzniknutou situáciou spôsobenou nákazlivým ochorením Covid-19 a v maximálne možnej a bezpečnej miere poskytovať zdravotnú starostlivosť tak, aby naše pôsobenie v súčasnom časopriestore čo najviac pripomínalo život ako si ho pamätáme.

Ambíciou Nemocnice Poprad, a. s., je byť aj naďalej prosperujúcou spoločnosťou, neustále zlepšujúcou kvalitu poskytovanej zdravotnej starostlivosti na certifikovaných pracoviskách, s kvalitným personálom a s moderným prístrojovým a priestorovým vybavením, čoho výsledkom je spokojnosť pacientov a zlepšenie zdravotného stavu obyvateľov regiónu. Tomuto cieľu podriadi spoločnosť všetky svoje plány a zámery aj v nasledujúcom období.

generálny riaditeľ a predseda predstavenstva

2. Charakteristika spoločnosti

2.1 Právne skutočnosti

Obchodné meno:	Nemocnica Poprad, a. s.
Sídlo:	Banícka 803/28 Poprad 058 45
IČO:	36 513 458
Deň zápisu:	20.2.2006
Základné imanie:	22 483 006,80 €
Právna forma:	akciová spoločnosť
Počet, druh, podoba a menovitá hodnota akcií:	677 199 ks, kmeňové, zaknihované, akcie na meno menovitá hodnota 33,20 EUR/ks

2.2 Orgány spoločnosti

Najvyšší orgán spoločnosti: Valné zhromaždenie

Štatutárny orgán spoločnosti:

Predstavenstvo: MUDr. Erik Chorvát, MBA, predseda
/od 16.10.2020 do 15.04.2021/
Ing. Michal Neuwirth, podpredseda
MUDr. Pavel Pelikán, člen

Predstavenstvo: MUDr. Erik Chorvát, MBA, predseda
/od 16.04.2021 do 14.07.2021/
Ing. Michal Neuwirth, podpredseda

Predstavenstvo: MUDr. Erik Chorvát, MBA, predseda
/od 15.07.2021 do 12.08.2021/
Ing. Michal Neuwirth, podpredseda
MUDr. Jozef Tekáč, MPH, člen

Predstavenstvo: MUDr. Jozef Tekáč, MPH, predseda
/od 13.08.2021 do 08.10.2021/
Ing. Michal Neuwirth, podpredseda
MUDr. Erik Chorvát, MBA, člen

Predstavenstvo: MUDr. Jozef Tekáč, MPH, predseda
/od 09.10.2021/
JUDr. Lýdia Budziňáková, MBA, podpredseda
Mgr. Bc. Richard Vojsovič, člen

Najvyšší kontrolný orgán spoločnosti:

Dozorná rada: Ing. Martina Verešová, člen
/od 01.01.2021 do 21.03.2021/
PharmDr. Eva Rybáková, podpredseda
Mgr. Janka Kolačkovská, člen
MUDr. Michal Matiščák, člen

Dozorná rada: JUDr. Bc. Pavel Štukovský, predseda
/od 22.03.2021 do 03.06.2021/ Ing. Martina Verešová, člen
MUDr. Matej Handžák, člen

Dozorná rada: MUDr. Matej Handžák, člen
/od 04.06.2021 do 14.07.2021/

Dozorná rada: Ing. Peter Ferjančík, predseda
/od 15.07.2021 do 30.09.2021/ Mgr. Nadežda Lobodášová, člen
MUDr. Matej Handžák, člen

Dozorná rada: Ing. Peter Ferjančík, predseda
/od 01.10.2021 do 15.12.2021/ MUDr. Matej Handžák, člen

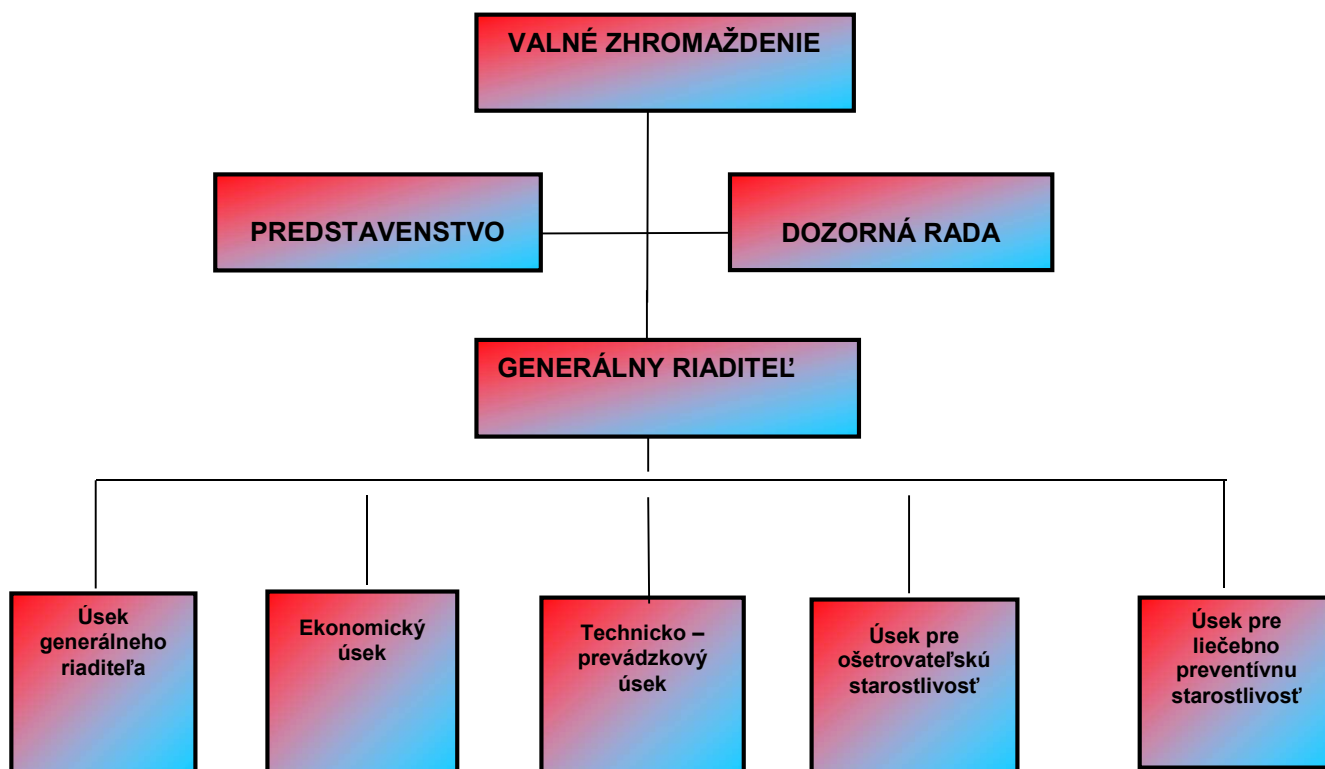
Dozorná rada: Ing. Peter Ferjančík, predseda
/od 16.12.2021/ MUDr. Matej Handžák, člen
Ing. Roman Guderna, člen

Najvyšší výkonný orgán spoločnosti:

Generálny riaditeľ: MUDr. Erik Chorvát, MBA /od 16.10.2020 do 12.08.2021/
MUDr. Jozef Tekáč, MPH /od 13.08.2021/

Právne skutočnosti sú zapísané v Obchodnom registri Okresného súdu Prešov, Oddiel: Sa, vložka číslo: 10322/P

2.3 Organizačná štruktúra spoločnosti



3. Predmet činnosti

Spoločnosť vyvíja činnosť súvisiacu s predmetom podnikania (činnosti) vymedzeným najmä zakladateľskou listinou, stanovami a aktuálnym výpisom z obchodného registra:

- ▶ **prevádzkovanie zdravotníckeho zariadenia: všeobecná nemocnica**, v rozsahu podľa povolenia na poskytovanie zdravotnej starostlivosti Prešovského samosprávneho kraja, v zmysle všeobecne záväzných právnych predpisov, pričom organizačná štruktúra Úseku pre liečebno-preventívnu starostlivosti odráža skutočný stav v spoločnosti
- ▶ **podnikanie podľa zákona o živnostenskom podnikaní** v rozsahu podľa výpisu z obchodného registra spoločnosti a živnostenského povolenia v zmysle všeobecne záväzných právnych predpisov, vrátane činnosti pracovnej zdravotnej služby. Uvedenému primerane zodpovedá aj organizačná štruktúra spoločnosti.
- ▶ **poskytovanie lekárskej starostlivosti v neštátnom zdravotníckom zariadení – verejnej lekární** s individuálnou prípravou liečiv, v zmysle platného povolenia Prešovského samosprávneho kraja, vrátane nadväzujúcich činností:
 - výdaj omamných látok a psychotropných látok z II. a III. skupiny prílohy č. 1 zákona č. 139/1998 Z. z., na základe Rozhodnutia MZ SR č. a-OPL-392/09 zo dňa 11.12.2009, ktoré nadobudlo právoplatnosť dňa 16.12.2009,
 - zaobchádzanie podľa zákona č. 331/2005 Z. z. s určenými látkami kategórie 1 prílohy I nariadenia (ES) č. 273/2004, na základe Rozhodnutia Štátneho ústavu na kontrolu liečiv reg. č.: ZAO-UL-213/2009SK zo dňa 17.12.2009, ktoré nadobudlo právoplatnosť dňa 04.01.2010.

Základnou činnosťou spoločnosti je poskytovanie zdravotnej starostlivosti, ktorá zahŕňa prevenciu, dispenzarizáciu, diagnostiku, liečbu, ošetrovateľskú starostlivosť, pôrodnú asistenciu, ako aj poskytovanie liekov, zdravotníckych pomôcok a dietetických potravín.

Ďalšie činnosti uvedené v živnostenskom liste spoločnosť vykonáva podľa aktuálnych možností a ekonomicky efektívneho dopytu, napr. doprava, sterilizácia, prenájom a iné.

Vzhľadom na svoj charakter a predmet podnikania spoločnosť zabezpečuje zdravotnú starostlivosť v požadovanom rozsahu aj v rámci krízového štábu, civilnej obrany, integrovaného záchranného systému a plní úlohy hospodárskej mobilizácie v zmysle platnej právnej úpravy.

Nemocnica spolupracuje s výchovno-vzdelávacími ustanovizňami – a to s vysokými a strednými školami, so zameraním na poskytovanie zdravotnej starostlivosti. V zmysle zákona č. 131/2002 Z. z. o vysokých školách a o zmene a doplnení niektorých zákonov v znení neskorších právnych predpisov, zákona č. 578/2004 Z. z. o poskytovateľoch zdravotnej starostlivosti, zdravotníckych pracovníkoch, stavovských organizáciách v zdravotníctve a o zmene a doplnení niektorých zákonov v znení neskorších právnych predpisov.

Nemocnica Poprad, a. s., v roku 2021 obhájila Certifikát integrovaného systému manažérstva kvality a environmentálneho manažérstva podľa noriem **ISO 9001:2015** a **ISO 14001:2015**.

Základným cieľom politiky kvality je poskytovanie odbornej medicínskej, ošetrovateľskej starostlivosti s dôrazom na bezpečnosť a spokojnosť pacienta/klienta, právnu ochranu a spokojnosť zdravotníckych pracovníkov a všetkých zainteresovaných strán. Stratégiou budovania systému manažérstva kvality je účelné využívanie finančných zdrojov, transparentnosť prevádzkových činností. Víziou vedenia spoločnosti je byť najlepšou nemocnicou v regióne, preto zaväzuje svojich zamestnancov k dodržiavaniu legislatívnych a vnútorných predpisov spoločnosti.

4. Činnosť Nemocnice Poprad, a. s.

4.1 Prehľad vybraných ukazovateľov zdravotnej starostlivosti

Nemocnica Poprad, a. s., je všeobecnou koncovou nemocnicou v regióne. Spolupracuje s neštátnymi zdravotníckymi zariadeniami primárneho kontaktu, špecializovanej ambulantnej starostlivosti, neštátnymi oddeleniami, s okolitými všeobecnými nemocnicami nižšieho typu, odbornými liečebnými ústavmi v širšom regióne, zložkami záchranej zdravotnej služby - pozemnou a leteckou záchrannou službou, ako aj ďalšími zložkami integrovaného záchranného systému - horskou službou a hasičským zborom.

Spádové územie Nemocnice Poprad, a. s., tvorí okres Poprad s počtom 104,9 tis. obyvateľov. V niektorých medicínskych odboroch sa spádové územie rozširuje o ďalšie susedné okresy – Kežmarok (76,6 tis. obyv.), Levoča (33,8 tis. obyv.), Spišská Nová Ves (100,2 tis. obyv.), Stará Ľubovňa (54 tis. obyv.) a Gelnica (31,9 tis. obyv.). V sezóne je na niektorých oddeleniach až 30 % podiel pacientov mimo spádového územia, ako aj zahraničných pacientov.

Nemocnica Poprad, a. s., prevádzkuje:

➤ **13 lôžkových oddelení:**

- Oddelenie vnútorného lekárstva s JIS metabolickou a Oddelenie arytmií a koronárnej jednotky
- Neurologické oddelenie s JIS
- Pediatrické oddelenie s JIS, Jednotku resuscitačnej starostlivosti o novorodencov (JRSN) a Novorodenecké oddelenie
- Gynekologicko-pôrodnické oddelenie
- Chirurgické oddelenie s JIS
- Oddelenie úrazovej chirurgie s JIS
- Ortopedické oddelenie s JIS
- Urologické oddelenie
- Otorinolaryngologické oddelenie
- Oddelenie anestéziológie a intenzívnej medicíny
- Fyziatricko-rehabilitačné oddelenie
- Geriatrické oddelenie
- Oddelenie dlhodobo chorých

➤ **Jednodňovú zdravotnú starostlivosť v odbore:**

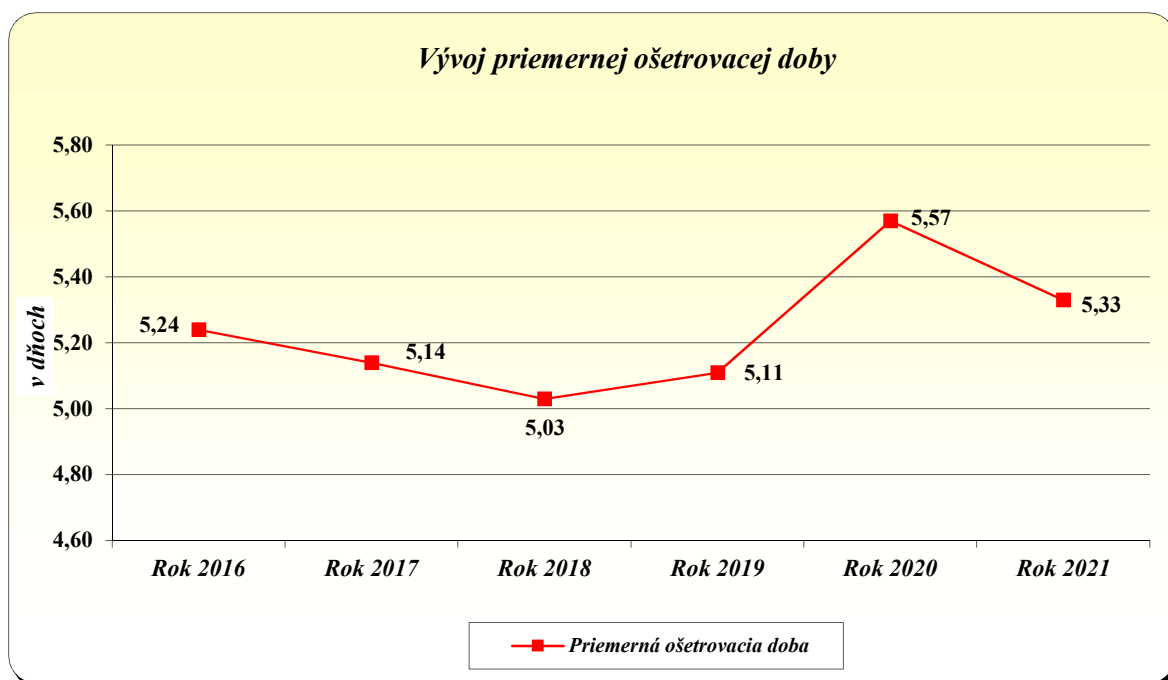
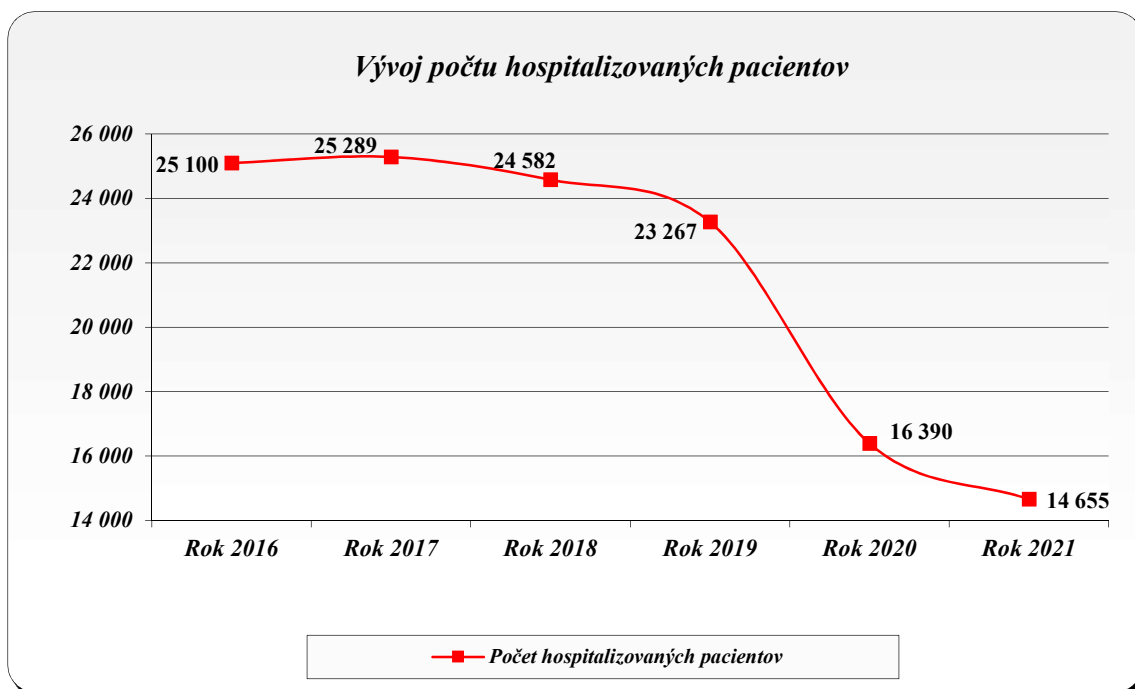
- gynekológia a pôrodníctvo
- všeobecná chirurgia
- ortopédia
- urológia
- úrazová chirurgia
- otorinolaryngológia
- oftalmológia
- gastroenterológia

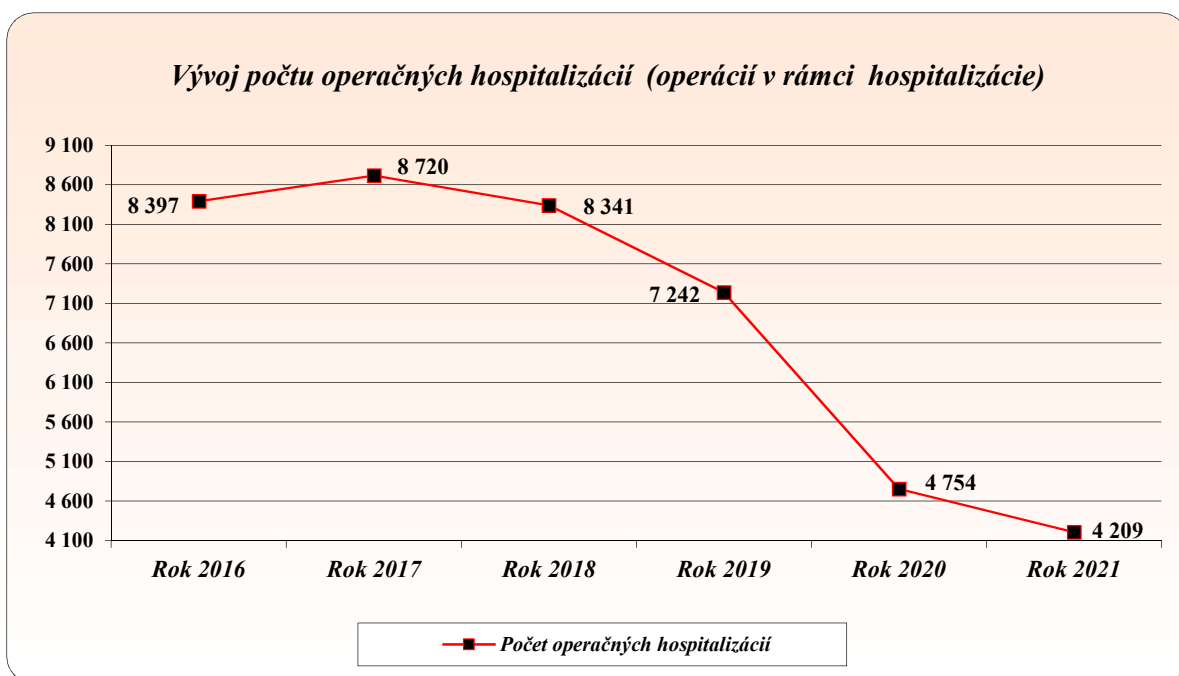
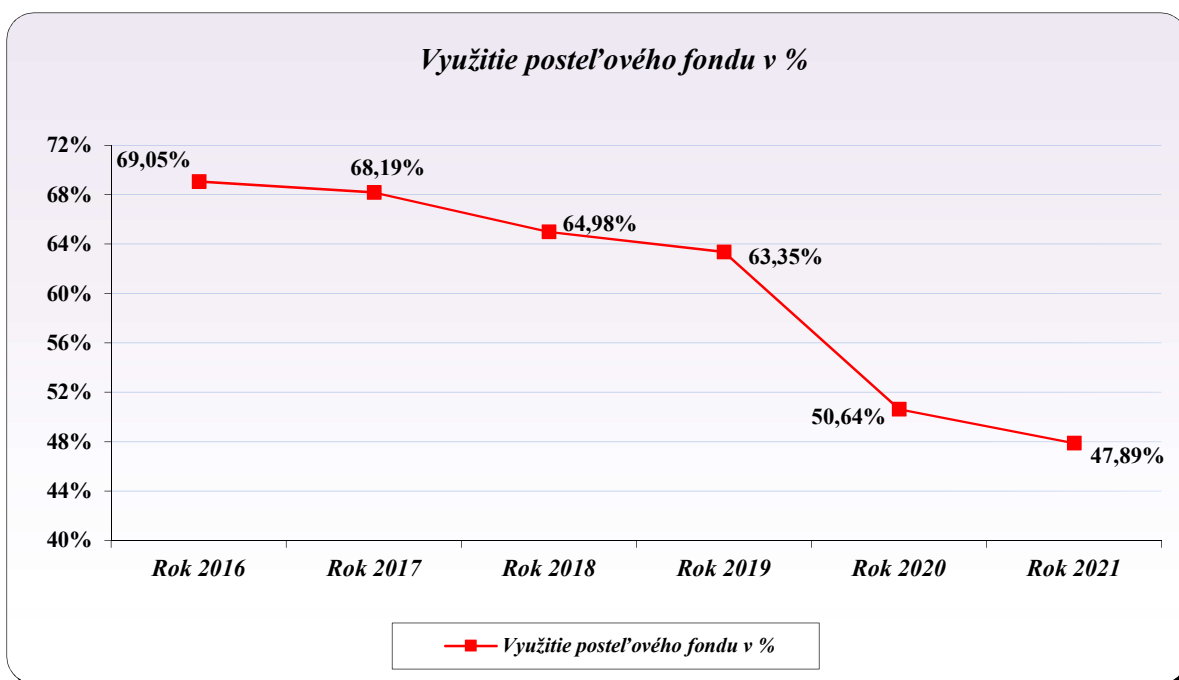
➤ **Oddelenia spoločných vyšetrovacích a liečebných zložiek (SVLZ) v odbore:**

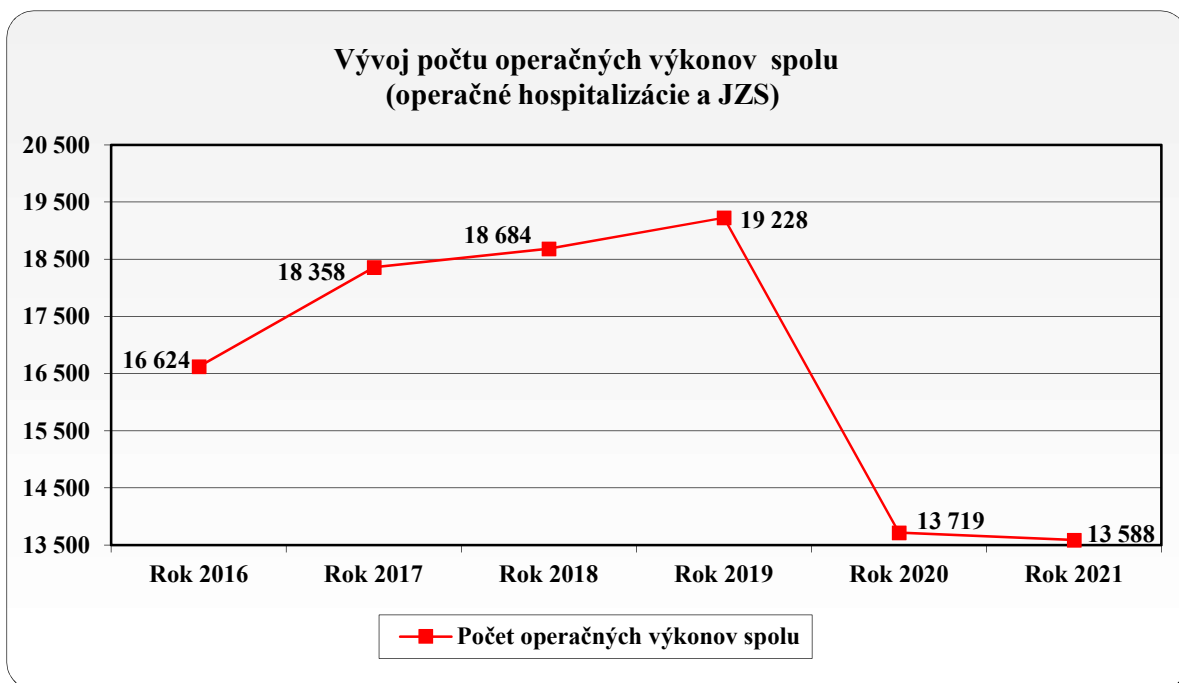
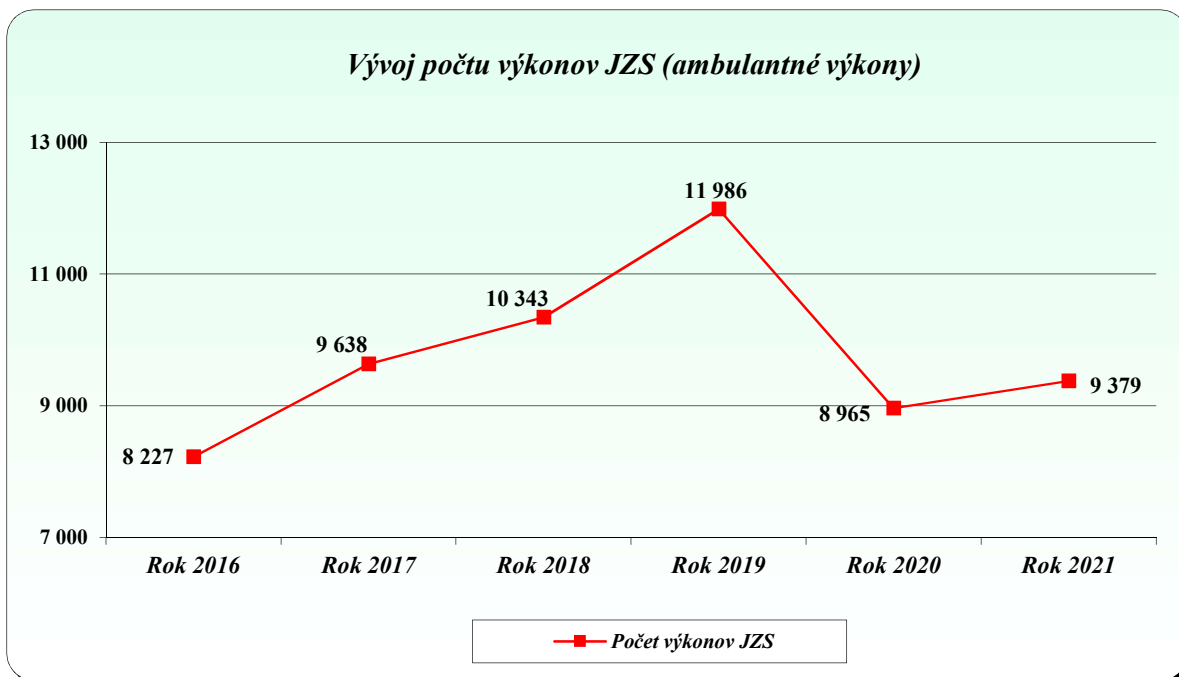
- fyziatria, balneológia a liečebná rehabilitácia

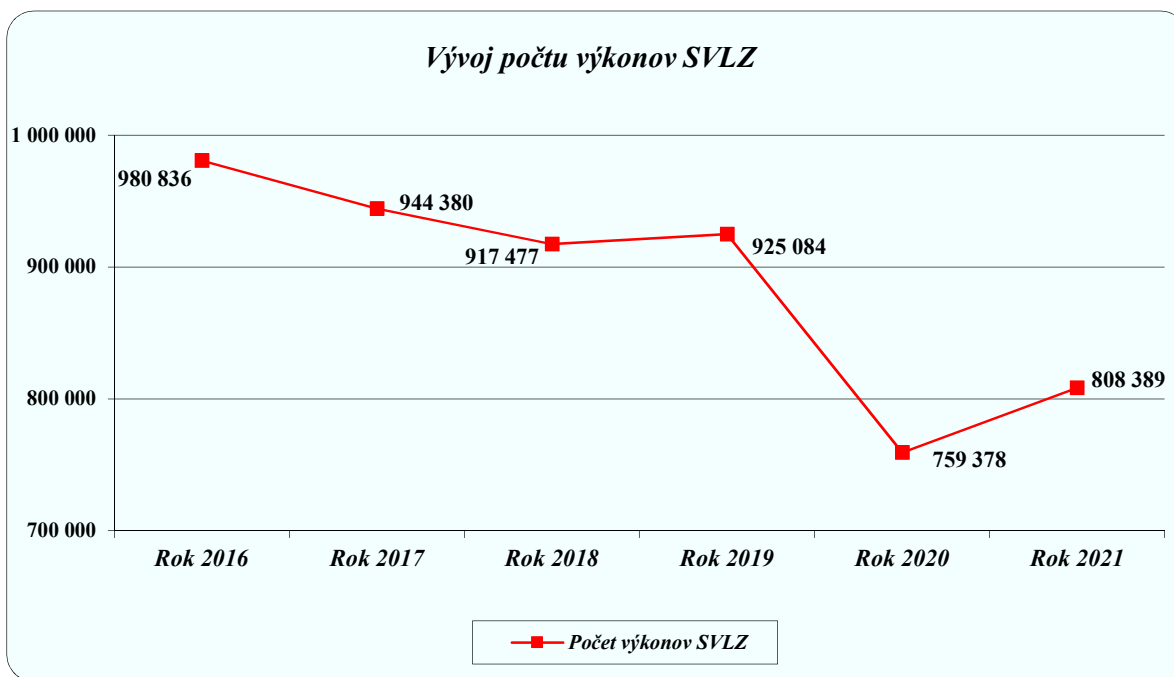
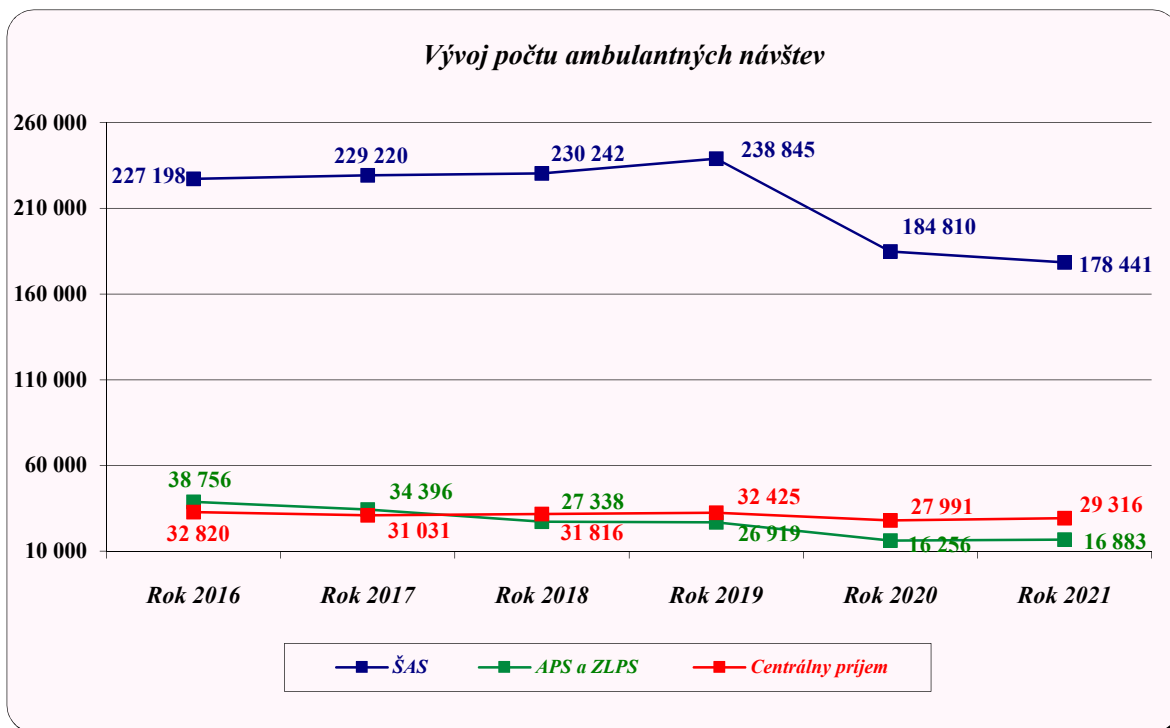
- patologická anatómia
 - hematológia a transfúziológia
 - klinická mikrobiológia
 - nukleárna medicína
 - počítačová tomografia - CT
 - rádiológia s pracoviskami:
 - RDG
 - USG
 - USG gynekológia
 - intervenčná rádiológia a extrakorporálna litotripsia
 - RDG (ERCP)
 - centrálna sterilizácia a dekontaminácia
- **Centrálne operačné sály**
- **Ambulantnú zdravotnú starostlivosť:**
- 49 ambulancií špecializovanej zdravotnej starostlivosti
 - 5 ambulancií všeobecnej zdravotnej starostlivosti (ambulancie ÚPS, CP a ambulancia všeobecného lekárstva)
 - 3 ambulantné zdravotnícke zariadenia (vakcinačné centrum, mobilné odberové miesto 1 a 2), ktoré vznikli v súvislosti s mimoriadnou epidemiologickou situáciou
- **Stacionár v odbore dermatovenerológia (19 stacionárnych miest)**
- **Oddelenie centrálného príjmu**
- **Ústavnú pohotovostnú službu v odboroch:**
- gynekológia a pôrodníctvo
 - pediatria
 - otorinolaryngológia
- **Ambulantnú pohotovostnú službu v rozsahu:**
- Zubno-lekárska pohotovostná služba s miestom výkonu Poprad (spádová oblasť okresov: Poprad, Kežmarok, Stará Ľubovňa a Levoča)
 - Ambulantná pohotovostná služba pre deti a dorast pre pevný bod Poprad v spádovom území: okres Poprad
 - Ambulantná pohotovostná služba pre dospelých pre pevný bod Poprad v spádovom území: okres Poprad
- **Dopravnú zdravotnú službu (16 ambulancií dopravnej zdravotnej služby)**
- **Verejnú a nemocničnú lekáreň**

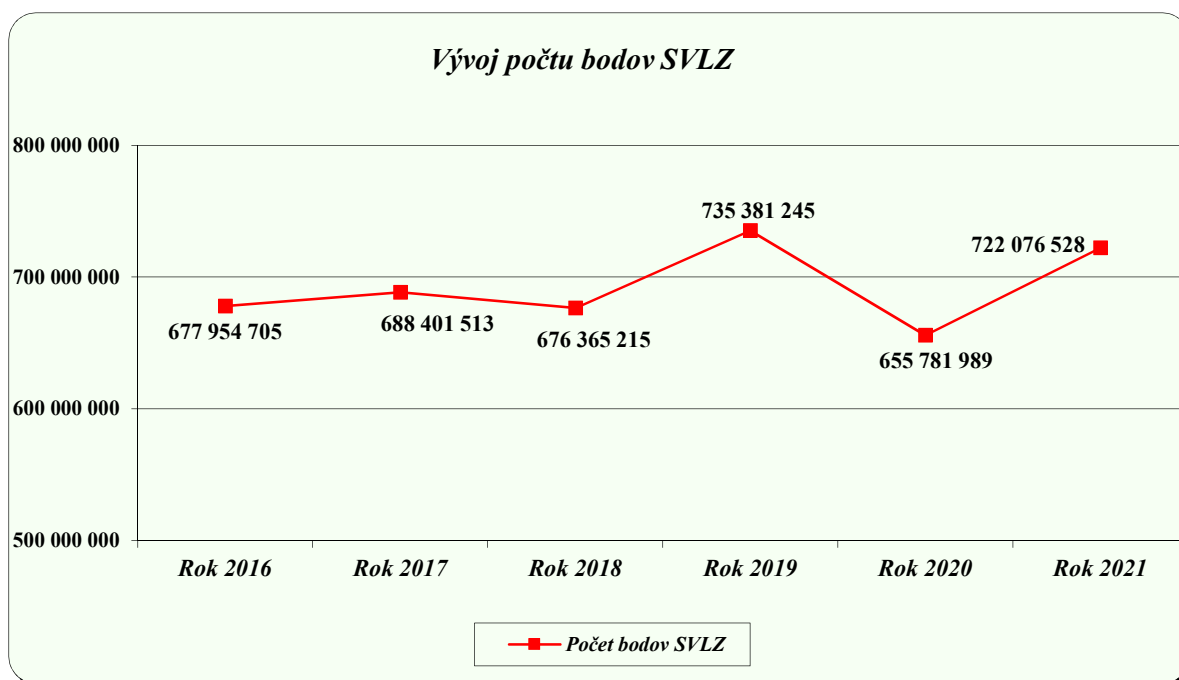
Prehľad vývoja ukazovateľov zdravotnej starostlivosti v grafoch











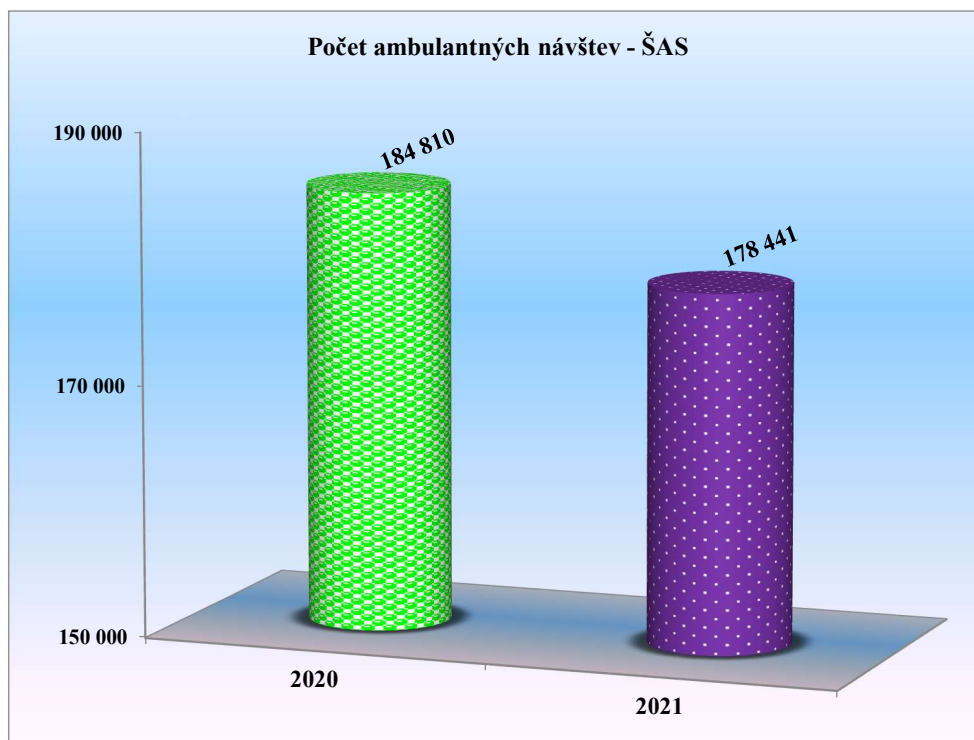
Prehľad vybraných ukazovateľov ústavnej zdravotnej starostlivosti

V roku **2021** predstavoval lôžkový fond Nemocnice Poprad, a. s., celkom **499** postelí. Aj v roku 2021 pokračovala reprofilizácia lôžok, ktorá bola prispôbovaná aktuálnej situácii v súvislosti s pretrvávajúcou pandémiou spôsobenou šírením koronavírusu.

V porovnaní s rokom 2020 bol v roku **2021** zaznamenaný nasledovný vývoj vybraných ukazovateľov zdravotnej starostlivosti:

1. počet hospitalizovaných pacientov klesol o **10,58 %**
2. počet hospitalizačných prípadov sa znížil o **10,45 %**
3. počet ošetrovacích dní sa znížil o **14,55 %**
4. obrat lôžka klesol o **5,70 %** pri priemernom mesačnom obrate lôžka **2,74 pacienta**
5. využitie lôžok v % sa znížilo o **5,43 %** a využitie lôžok v dňoch pokleslo o **5,70 %**
6. priemerná ošetrovacia doba dosiahla **5,33 dňa**, čo v medziročnom porovnaní predstavuje skrátene o **4,31 %**

Takmer u všetkých ukazovateľov ústavnej zdravotnej starostlivosti pokračoval negatívny trend vývoja. Vzhľadom na mimoriadnu epidemiologickú situáciu bolo prioritou poskytovanie akútnej zdravotnej starostlivosti. Plánované hospitalizácie boli odložené, oddelenia fungovali v obmedzenom režime, niektoré boli počas celého roka 2021 uzatvorené (ODCH a fyziatricko-rehabilitačné oddelenie).



Porovnanie vybraných ukazovateľov zdravotnej starostlivosti (CP a APS)

Odborný útvar	Počet ambulantných návštev		rozdiel 2021-20	%zmeny 2021/2020	Počet bodov		rozdiel 2021-20	%zmeny 2021/2020
	rok 2020	rok 2021			rok 2020	rok 2021		
Centrálny príjem	27 991	29 316	1 325	4,73%	14 496 189	16 008 969	1 512 780	10,44%
Ambulantná pohotovostná služba	16 256	16 883	627	3,86%	6 105 148	6 381 759	276 611	4,53%

Centrálny príjem (CP)

Oddelenie centrálného príjmu poskytuje komplexnú urgentnú zdravotnú starostlivosť v odbore chirurgia, úrazová chirurgia, vnútorné lekárstvo, neurológia a urológia. Oddelenie disponuje urgentnou zákrokovou sálou a expektačnou miestnosťou s 8 expektačnými lôžkami pre pacientov nevyžadujúcich hospitalizáciu. Na oddelení **centrálného príjmu** bolo v roku 2021 vyšetrených celkom **29 316 pacientov**, čo je **o 4,73 % viac** ako v roku 2020. **Počet bodov** sa medziročne zvýšil **o 10,44 %**.

Stacionár v odbore dermatovenerológia

Toto špecializované zariadenie poskytuje špecializovanú zdravotnú starostlivosť v odbore dermatovenerológia ambulantnou formou v dennom stacionári. Disponuje 19 stacionárnymi miestami. V roku 2021 bolo realizovaných **6 655 výkonov v dennom stacionári** (8 497 výkonov v roku 2020), čo v medziročnom porovnaní predstavuje **pokles o 21,68 %**.

Ambulantná zdravotná starostlivosť v rámci dermatovenerologickej a detskej dermatovenerologickej ambulancie v porovnaní s rokom 2020 dosiahla **nárast** v počte ambulantných návštev, a to **o 21,08 %** a súbežne s tým aj zvýšenie v počte bodov (+ 27,38 %).

V súvislosti s vývojom sledovaných ukazovateľov zdravotnej starostlivosti, tak v oblasti ústavnej, ako aj ambulantnej zdravotnej starostlivosti, či v oblasti spoločných vyšetrovacích a liečebných zložiek, je nevyhnutné uviesť, že v roku 2021 pokračoval negatívny vývoj vybraných ukazovateľov zdravotnej starostlivosti ovplyvnený pretrvávajúcou pandemickou situáciou v súvislosti so šírením koronavírusu. Mimoriadnej epidemologickej situácii bol prispôsobený celý chod a režim nemocnice. Pokračovala reprofilizácia lôžok pre zabezpečenie zdravotnej starostlivosti o pacientov COVID-19. Plánovaná zdravotná starostlivosť o ostatných pacientov, či už hospitalizačná, ambulantná, resp. operačná, bola obmedzená, resp. musela byť odložená. Potreba izolácie pozitívnych pacientov si vyžadovala vznik ďalších oddelení. Dochádzalo k priestorovým, materiálno-technickým a personálnym presunom podľa aktuálneho vývoja pandemickej situácie. Nemocnica prevádzkovala 2 mobilné odberové miesta (MOM) na testovanie ochorenia COVID-19 a vo vakcinačnom centre vykonávala očkovanie proti tomuto infekčnému ochoreniu.

Prioritou činnosti nemocnice bolo poskytovanie zdravotnej starostlivosti pacientom s ochorením COVID-19 a poskytovanie nevyhnutnej zdravotnej starostlivosti ostatným pacientom s cieľom zvládnutia prebiehajúcich vln epidémie. Tento mimoriadny stav sa v konečnom dôsledku odrazil aj na vývoji štatistických ukazovateľov vo všetkých segmentoch zdravotnej starostlivosti.

Nemocnica Poprad, a. s., mala v roku 2021 uzatvorené **zmluvné vzťahy** so všetkými zdravotnými poisťovňami:

- **VšZP, a. s.**, s **74,93 %** podielom na tržbách zo zdravotných poisťovní
- **Dôvera ZP, a. s.**, s **16,92 %** podielom na tržbách zo zdravotných poisťovní
- **Union ZP, a. s.**, s **8,15 %** podielom na tržbách zo zdravotných poisťovní

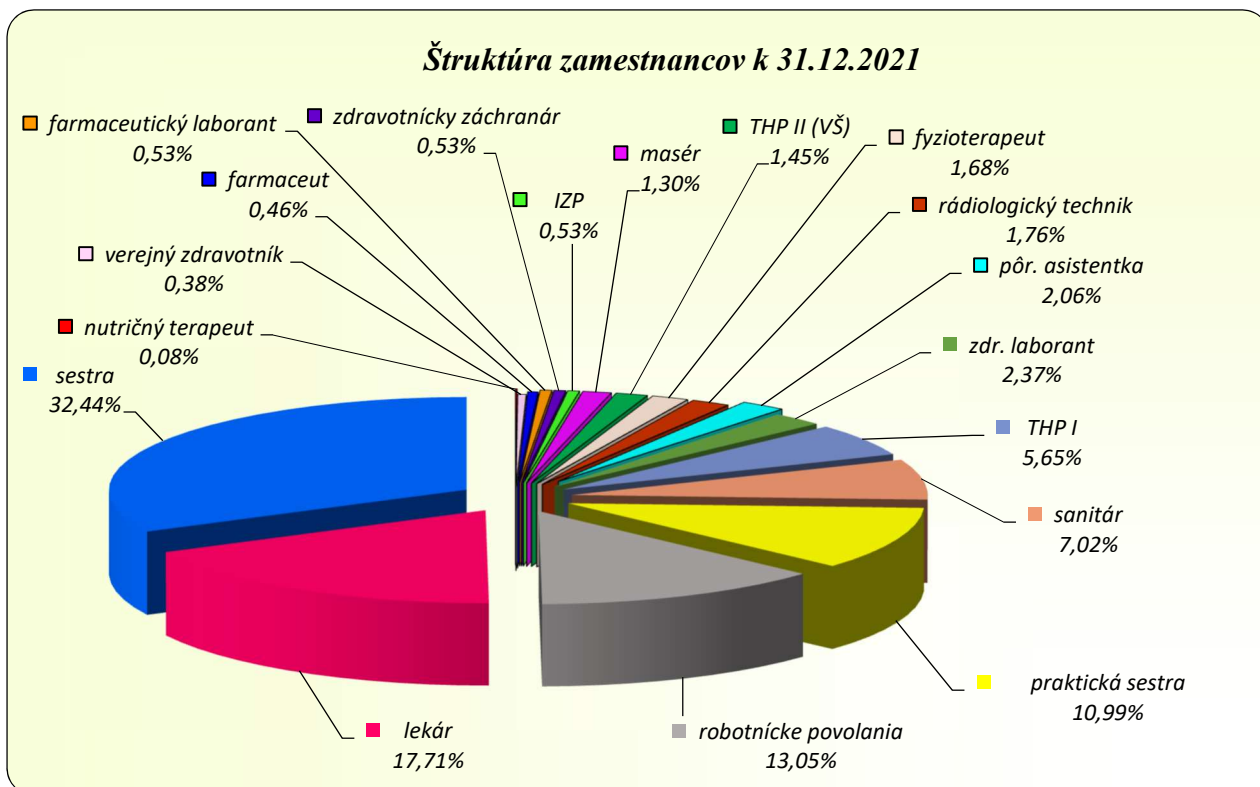
k zakúpeniu zákrokového stola GOLEM 2S s obnovením prístrojového vybavenia očnej operačnej sály, konkrétne - USG DGH Scanmate Flex B a biometer optický s topografom.

Jednotka resuscitačnej starostlivosti o novorodencov rozšírila svoje vybavenie o inkubátory, Comen B6 a TSE Shelly SI-610-I.

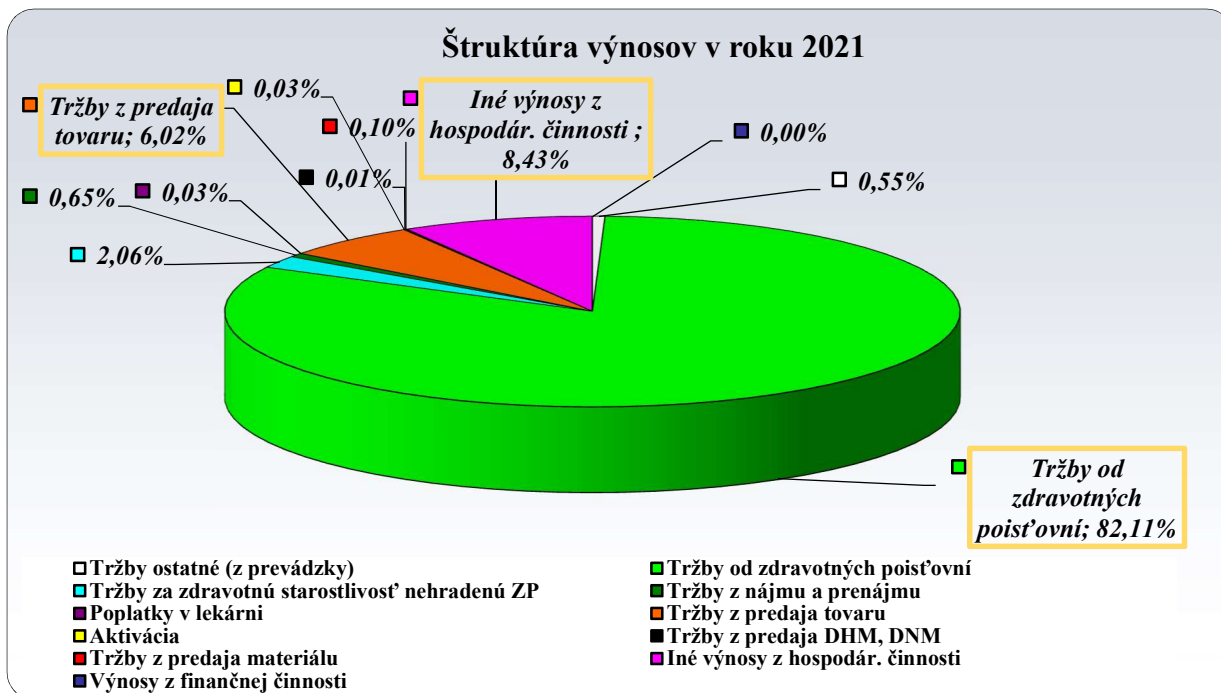
Oddelenie patologickej anatómie bolo zrenovované o nevyhnutnú techniku: sánkový mikrotom LEICA SM 2010, kryostat Leica CM1860UV a tkanivový procesor Leica. 2 mikroskopy pribudli aj na oddelení hemotológie a transfúziológie. Urologickému oddeleniu boli nákupom poskytnuté rigidne ureterorenoskopy.

V posledných mesiacoch roka 2021 sa centrálné operačné sály niesli v duchu stavebných a rekonštrukčných prác miestností na celom treťom poschodí, ako aj pokračujúce práce na plne vybudovanom gynekologicko-pôrodnickom oddelení situovanom na 10. poschodí nemocnice v lôžkovej časti.

Kalendárny rok 2021 bol rokom tvrdej skúšky nemocnice v poskytovaní zdravotnej starostlivosti pri enormnom pracovnom vyťažení a enormnom odlive ľudských síl z rezortu zdravotníctva, ktoré naša nemocnica pocítila veľmi intenzívne a v plnej sile.



Z grafu je zrejmé, že v Nemocnici Poprad, a. s., bolo k 31.12.2021 zamestnaných 32,44 % sestier, 17,71 % lekárov, 13,05 % robotníkov, 10,99 % praktických sestier, 7,02 % sanitárov, 5,65 % THP I zamestnancov (bez VŠ), 2,37 % zdravotníckych laborantov, 2,06 % pôrodných asistentiek, 1,76 % rádiologických technikov, 1,68 % fyzioterapeutov, 1,45 % THP I zamestnancov, 1,30 % masérov, 0,53 % zdravotníckych záchranárov, 0,53 % IZP, 0,46 % farmaceutov, 0,38 % verejných zdravotníkov a 0,08 % nutričných terapeutov.



V roku 2021 dosiahla Nemocnica Poprad, a. s., **výnosy** vo výške **56 267 720 €** (nárast oproti roku 2020 o 13,00 %, t. j. o 6 473 600 €).

Základnou činnosťou Nemocnice Poprad, a. s., je poskytovanie zdravotnej starostlivosti. Hospodárske vzťahy Nemocnice Poprad, a. s., vymedzuje spôsob financovania zdravotnej starostlivosti zo zdravotných poisťovní.

Tržby z predaja služieb v celkovej výške **48 054 473 €** (nárast oproti roku 2020 o 7,87 %, t. j. o 3 505 008 €) tvorili:

- **Tržby ostatné (z prevádzky)** - dosiahli za sledované obdobie výšku **310 143 €**, čo predstavuje **0,55 %** z celkových výnosov. Oproti porovnateľnému obdobiu roka 2020 pokles o **6,98 %**, t. j. **23 280 €**. Najvyšší pokles v položke „refakturácia prevádzkových nákladov“ o **20 826 €** súvisí s výškou zálohových platieb za plyn, vodu a elektrickú energiu fakturovaných nájomcom Nemocnice Poprad, a. s., na základe skutočného odberu komodít. Uvedený pokles súvisí s nižším odberom energií nájomcami, najmä elektrickej energie a tiež ukončenie nájomných zmlúv s nájomcami v priebehu roka 2021.
- **Tržby zo zdravotných poisťovní** - v sume **46 199 484 €** (**82,11 %** podiel z celkových výnosov) zaznamenali nárast oproti roku 2020 o **6,91 %** (**2 986 856 €**).

- **cenové a platobné podmienky v zmysle podpísaných zmlúv** o poskytovaní a úhrade zdravotnej starostlivosti, lekárenskej starostlivosti a služieb súvisiacich s poskytovaním zdravotnej starostlivosti s jednotlivými zdravotnými poisťovňami pôsobiacimi na trhu verejného zdravotného poistenia
- **zrušenie a zavedenie centrálnych nákupov určitých druhov liekov – zdravotnými poisťovňami**
- **platný katalóg prípadových paušálov s pripočítateľnými položkami k hospitalizačným prípadom** (v zmysle Zoznamu), ktorých cena sa pripočítava k prípadovému paušálu v systéme úhrad podľa SK-DRG

Nemocnica Poprad, a. s., má so všetkými zdravotnými poisťovňami pôsobiacimi na trhu verejného zdravotného poistenia uzatvorené Zmluvy o poskytovaní zdravotnej starostlivosti, lekárenskej starostlivosti a služieb súvisiacich s poskytovaním zdravotnej starostlivosti s úhradovým mechanizmom DRG.

Zároveň jednotlivé zdravotné poisťovne s platnosťou od 01.01.2018 zaviedli úhradový mechanizmus poskytovanej zdravotnej starostlivosti, implementovaním rozpočtov so zmluvne stanovenou pravidelnou mesačnou úhradou.

Všeobecná zdravotná poisťovňa, a. s. (ďalej VŠZP)

Najvýznamnejšie zastúpenie v tržbách zo zdravotných poisťovní má **VŠZP s 74,93 % podielom.**

Za sledované obdobie dosiahli tržby 34 616 757 € a medziročne vzrástli o 5,02 % (1 653 925 €). Najvyšší podiel z tržieb VŠZP tvoria tržby za hospitalizačné prípady s 68,21 % podielom a 8,36 % nárastom (zvýšenie o 1 821 592 €).

Epidemiologická situácia v súvislosti s pandémiou ochorenia COVID-19 sa prejavila v medziročnom poklese tržieb za lieky (35,77 % pokles) - znížením o 371 620 € a u tržieb za výkony realizovaných formou jednotňovej zdravotnej starostlivosti s 10,42 % poklesom (zníženie o 352 078 €).

Dôvera zdravotná poisťovňa, a. s. (ďalej ZP Dôvera)

Za sledované obdobie dosiahli tržby u **ZP Dôvera 7 816 966 €**, čo predstavuje **16,92 % podiel** s medziročným 12,03 % nárastom (zvýšenie o 839 666 €).

Najvyšší podiel z tržieb ZP Dôvera tvoria tržby za hospitalizačné prípady s 74,06 % podielom, u ktorých sme zaznamenali aj najvyššie medziročné zvýšenie o 417 623 € (7,78 % nárast).

Významné medziročné finančné navýšenie sme zaznamenali u tržieb za body a výkony vykázané v rámci pracovísk spoločných vyšetrovacích a liečebných zložiek, u ktorých došlo pri

134 817 €, refundáciu ostatných nákladov - OOO, pranie bielizne, likvidácia odpadu a iné spolu vo výške 346 894 €, refundáciu mzdových nákladov s odvodmi - príplatky za sťažený výkon - spolu vo výške 2 321 989 €. Dary – prístroje MZ SR spojené s liečbou ochorenia COVID-19 predstavujú výšku 48 519 € a ostatné prijaté dary od iných subjektov hodnotu 188 031 €. Ďalej na uvedenú výšku vplýva zúčtovanie dotácií NFP, ktoré sú vo výške 220 632 € - projekt „Prístavba, komplexná rekonštrukcia, technologická modernizácia operačných sál, centrálnej sterilizácie, oddelenia rádiológie a OAIM Nemocnice Poprad, a. s.“. K 31.12.2021 boli zaradené a skolaudované štyri stavebné objekty z projektu IROP: Rekonštrukcia a prístavba Urgentného príjmu II. typu, Nadstavba strojovne vzduchotechniky a chladenia, Rekonštrukcia 10. NP komplementu - gynekologicko-pôrodnické oddelenie, Vybudovanie bezbariérového prístupu a výťahov. Ide o projekt „Zvýšenie produktivity a efektívnosti Nemocnice Poprad, a. s., prostredníctvom rekonštrukcie, prístavby, materiálne – technického zabezpečenia, dodávky zdravotníckej techniky, zariadení, vybavenia a modernizácie“. Dotácie k uvedenému projektu predstavujú sumu 23 873 €. Uvedené výšky darov a dotácií sú bez vplyvu na hospodársky výsledok.

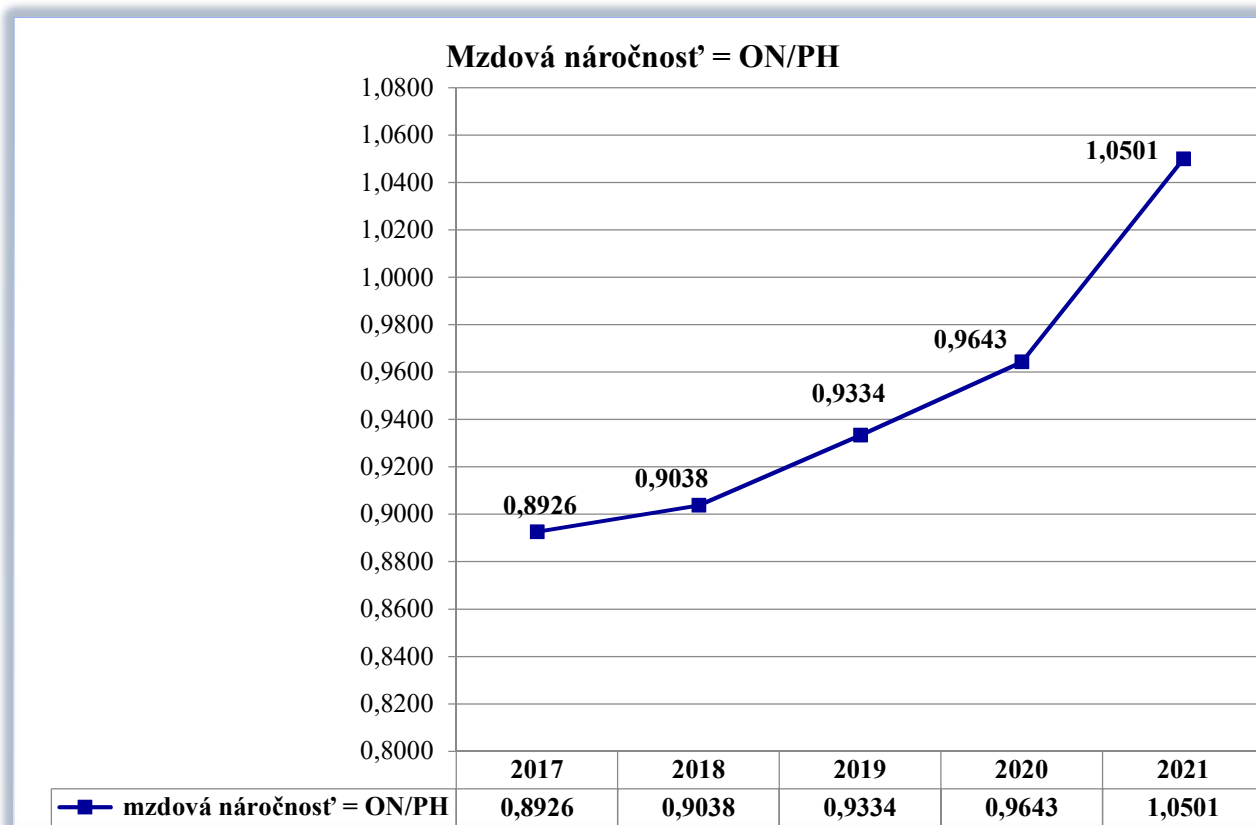
- **Výnosy z finančnej činnosti** roku 2021 neboli vykázané.

infikovaných a tiež zvýšeným počtom úmrtí na uvedené ochorenie. To malo za následok, že poskytovanie zdravotnej starostlivosti bolo sústredené vo väčšej miere na uvedené ochorenie, poskytovanie len akútnej zdravotnej starostlivosti. S tým súvisel presun zdravotníckeho personálu na covid oddelenia, vyšší počet nadčasov, riešenie zastupiteľnosti z titulu ochorenia zamestnancov, vyplácanie rizikových a infekčných príplatkov za sťažený výkon (mzdová kompenzácia za sťažený výkon). Najvyššia nákladová položka (osobné náklady, resp. nárast týchto nákladov) je ovplyvnená platnou legislatívou, pričom vplyv na príjmy zo zdravotných poisťovní (ktoré predstavujú zásadný príjem pre financovanie chodu zdravotníckeho zariadenia) je obmedzený. Predpokladom prosperovania Nemocnice Poprad, a. s., je optimálne financovanie zdravotných výkonov z poisťovní, ktoré odráža reálne ekonomické náklady za zdravotnícke výkony. Uvedené zvýšenie osobných nákladov (mzdová kompenzácia za sťažený výkon) bolo refundované MZ SR, zúčtované v položke ostatné výnosy z hospodárskej činnosti vo výške 2 321 989 €.

Produktivita = PH/ON > 1

(mzdová náročnosť je opakom produktivity a má mať klesajúcu tendenciu)

Z pripojeného grafu je zrejmý enormný nárast mzdovej náročnosti, čo svedčí o skutočnosti, že valorizáciu osobných nákladov, zvýšenie nákladov z titulu pandémie, je problematické kryť príjmami zo ZP bez dopadu na HV Nemocnice Poprad, a. s.



- Medziročný pokles nákladov v položke **predaného materiálu o 25 932 €** súvisel s predajom krvi a krvných výrobkov vo výške 41 559 € a predaných liekov a ŠZM v hodnote 4 731 €.
- Medziročný pokles v položke **poistenie majetku** bol o 12,21 % (7 795 €).
- **Tvorba opravných položiek k pohľadávkam** vo výške **180 €** súvisí s tvorbou, zrušením a rozpustením opravných položiek na pohľadávky po lehote splatnosti za poskytnutú zdravotnú starostlivosť poistencom EÚ – zahraničie, samoplatitelia, poplatky za zdravotnú starostlivosť.
- Nárast nákladov v položke **koeficient DPH**, ktoré sú vo výške **246 960 €**, o 16,04 % (34 139 €) je z dôvodu zmeny štruktúry nakupovaného tovaru, materiálu a služieb. V roku 2021 sme realizovali vyššie nákupy s možnosťou čiastočného odpočtu DPH. Koeficient v roku 2021 bol 0,10 a v roku 2020 predstavoval 0,09.
- **Ostatné náklady na hospodársku činnosť** vo výške **181 850 €** boli medziročne znížené o 16,16 % (35 040 €). V nákladovej položke dary vo výške 57 823 € sú zúčtované 2 ks dýchacích prístrojov pre Všeobecnú nemocnicu Šahy v hodnote 55 623 €, v nákladovej položke zmluvné pokuty, penále a úroky z omeškania vo výške 66 811 € je zúčtovaná náhrada škody 66 784 €. Ostatné pokuty, penále a úroky z omeškania predstavujú 2 871 €. V položke ostatných nákladov sú zahrnuté náklady – zmarené investície vo výške 40 709 €, členské príspevky AŠN SR za rok 2021 vo výške 1 000 €. Poistenie prevádzkovej činnosti a zdravotnej starostlivosti predstavuje výšku 12 310 €.

Odpisy za sledované obdobie dosiahli výšku **2 186 276 €** (3,91 % podiel z celkových nákladov) a medziročný pokles o 17,36 % (459 240 €), ktorý súvisí s realizovanou investičnou činnosťou Nemocnice Poprad, a. s., v roku 2021.

Náklady na finančnú činnosť boli v roku 2021 čerpané vo výške **14 542 €** (0,03 % z celkových nákladov) s medziročným poklesom o 61,37 % (23 101 €). Náklady na finančnú činnosť tvoria bankové poplatky vo výške 14 501 € a kurzové straty v čiastke 41 €.

5.5 Prehľad vybraných ukazovateľov finančnej analýzy

LIKVIDITA	MJ	31.12.2020	31.12.2021	optimum
Likvidita 1.stupňa (pohotová likvidita)	koef.	0,60	1,02	0,2 - 0,8
Likvidita 2.stupňa (bežná likvidita)	koef.	1,88	2,04	1,0 - 1,5
Likvidita 3.stupňa (celková likvidita)	koef.	2,18	2,33	1,5 - 2,5

ZADLŽENOSŤ	MJ	31.12.2020	31.12.2021	optimum
Celková zadlženosť	%	40,58 %	44,78 %	maximálne 70-80%
Miera samostatnosti	%	59,42 %	55,22 %	minimálne 20-30%
Dlh na vlastné imanie (miera zadlženosti)	koef.	0,68	0,81	menej ako 1
Úverová zadlženosť	%	0	0	

7. Hlavné smery vývoja v roku 2022

Podnikateľský plán – plán činnosti organizácie na rok 2022 bol spracovaný v zmysle Dodatku č. 4 k Príkazu ministra zdravotníctva SR č. 8/2017, ktorý nadobudol účinnosť dňom 31. augusta 2020.

7.1 Ciele Nemocnice Poprad, a. s., v roku 2022

Najdôležitejšie ciele Nemocnice Poprad, a. s., v roku 2022 špecifikované v „Podnikateľskom pláne pre rok 2022“ kladú dôraz na:

1. Zabezpečenie poskytovania zdravotnej starostlivosti
2. Dosiahnutie pozitívneho výsledku hospodárenia
3. Realizáciu investičných aktivít v súlade s investičným plánom

**SPRÁVA NEZÁVISLÉHO AUDÍTORA
z auditu účtovnej závierky**

a

**Správa k ďalším požiadavkám zákonov a iných právnych predpisov
pre akciovú spoločnosť**

**Nemocnica Poprad, a.s.
za rok 2021**

ČI III. Informácie, ktoré vysvetľujú a dopĺňujú položky súvahy

(1) Dopĺňujúce a vysvetľujúce informácie k aktívam

a) Informácie o dlhodobom majetku:

Dlhodobý nehmotný majetok	Bežné účtovné obdobie							
	Aktivované náklady na vývoj	Softvér	Ocenenie práv	Goodwill	Ostatný DNM	Obstarávaný DNM	Poskytnuté preddavky na DNM	Spolu
a	b	c	d	e	f	g	h	i
Prvotné ocenenie								
Stav na začiatku účtovného obdobia	0	375 678			6 797	0		382 475
Prírastky	0	0			0	0		0
Úbytky	0	0			0	0		0
Presuny	0	0			0	0		0
Stav na konci účtovného obdobia	0	375 678	0	0	6 797	0	0	382 475
Oprávky								
Stav na začiatku účtovného obdobia		364 466			6 797	0		371 263
Prírastky		7 860			0	0		7 860
Úbytky		0			0	0		0
Stav na konci účtovného obdobia	0	372 326	0	0	6 797	0	0	379 123
Opravné položky								
Stav na začiatku účtovného obdobia		0			0			0
Prírastky		0			0			0
Úbytky		0			0			0
Stav na konci účtovného obdobia	0	0	0	0	0	0	0	0
Zostatková hodnota								
Stav na začiatku účtovného obdobia	0	11 212	0	0	0	0	0	11 212
Stav na konci účtovného obdobia	0	3 352	0	0	0	0	0	3 352

Dlhodobý nehmotný majetok	Bezprostredne predchádzajúce účtovné obdobie							
	Aktivované náklady na vývoj	Softvér	Oceniteľné práva	Goodwill	Ostatný DNM	Obstarávaný DNM	Poskytnuté preddavky na DNM	Spolu
a	b	c	d	e	f	g	h	i
Prvotné ocenenie								
Stav na začiatku účtovného obdobia		375 678			6 797	0		382 475
Prírastky		0			0	0		0
Úbytky		0			0	0		0
Presuny		0			0	0		0
Stav na konci účtovného obdobia	0	375 678	0	0	6 797	0	0	382 475
Oprávk								
Stav na začiatku účtovného obdobia		353 384			6 325			359 709
Prírastky		11 082			472			11 554
Úbytky		0			0			0
Stav na konci účtovného obdobia	0	364 466	0	0	6 797	0	0	371 263
Opravné položky								
Stav na začiatku účtovného obdobia		0			0			0
Prírastky		0			0			0
Úbytky		0			0			0
Stav na konci účtovného obdobia	0	0	0	0	0	0	0	0
Zostatková hodnota								
Stav na začiatku účtovného obdobia	0	22 294	0	0	472	0	0	22 766
Stav na konci účtovného obdobia	0	11 212	0	0	0	0	0	11 212

Dlhodobý hmotný majetok	Bežné účtovné obdobie								
	Pozemky	Stavby	Samostat. hnuteľné veci a súbory hnuteľných vecí	Pestovateľské celky trvalých porastov	Základné stádo a ťažné zvierata	Ostatný dlhodobý hmotný majetok	Obstarávaný DHM	Poskytnuté preddavky na DHM	Spolu
a	b	c	d	e	f	g	h	i	j
Prvotné ocenenie									
Stav na začiatku účtovného obdobia	3 447 935	30 291 209	27 032 210			1 046 470	3 544 796	0	65 362 619
Prírastky		1 627 113	1 223 098			159 101	429 212	0	3 438 524
Úbytky		0	677 041			1 074	0	0	678 115
Presuny		3 183 654					-3 183 654	0	0
Stav na konci účtovného obdobia	3 447 935	35 101 976	27 578 267	0	0	1 204 497	790 354	0	68 123 029
Oprávk y									
Stav na začiatku účtovného obdobia		8 683 686	21 792 237			924 529			31 400 451
Prírastky		780 491	1 409 173			44 561			2 234 225
Úbytky		0	677 041			1 074			678 115
Stav na konci účtovného obdobia	0	9 464 177	22 524 369	0	0	968 015	0	0	32 956 561
Opravn é položky									
Stav na začiatku účtovného obdobia									
Prírastky									
Úbytky									
Stav na konci účtovného obdobia	0	0	0	0	0	0	0	0	0
Zostatkov á hodnota									
Stav na začiatku účtovného obdobia	3 447 935	21 607 523	5 239 973	0	0	121 942	3 544 796	0	33 962 169
Stav na konci účtovného obdobia	3 447 935	25 637 799	5 053 898	0	0	236 482	790 354	0	35 166 468

Dlhodobý hmotný majetok	Bezprostredne predchádzajúce účtovné obdobie								
	Pozemky	Stavby	Samostat. hnuteľné veci a súbory hnuteľných vecí	Pestovateľské celky trvalých porastov	Základné stádo a ťažné zvierata	Ostatný dlhodobý hmotný majetok	Obstarávaný DHM	Poskytnuté preddavky na DHM	Spolu
a	b	c	d	e	f	g	h	i	j
Prvotné ocenenie									
Stav na začiatku účtovného obdobia	3 447 935	30 252 791	26 400 207			1 013 101	586 032	0	61 700 065
Prírastky		38 419	1 272 895			40 451	2 959 364	0	4 311 129
Úbytky		0	640 892			7 083	600	0	648 575
Presuny		0					0	0	0
Stav na konci účtovného obdobia	3 447 935	30 291 209	27 032 210	0	0	1 046 470	3 544 796	0	65 362 620
Oprávky									
Stav na začiatku účtovného obdobia		7 927 674	20 506 420			862 456			29 296 549
Prírastky		756 012	1 926 709			69 155			2 751 876
Úbytky		0	640 892			7 083			647 975
Stav na konci účtovného obdobia	0	8 683 686	21 792 237	0	0	924 528	0	0	31 400 451
Opravné položky									
Stav na začiatku účtovného obdobia									
Prírastky									
Úbytky									
Stav na konci účtovného obdobia	0	0	0	0	0	0	0	0	0
Zostatková hodnota									
Stav na začiatku účtovného obdobia	3 447 935	22 325 117	5 893 787	0	0	150 645	586 032	0	32 403 516
Stav na konci účtovného obdobia	3 447 935	21 607 523	5 239 973	0	0	121 942	3 544 796	0	33 962 169

b) *Prehľad o dlhodobom majetku, ku ktorému nemá účtovná jednotka vlastnícke právo; pri ktorom vlastnícke právo nadobudol veriteľ zmluvou o zabezpečovacom prevode práva, ale ktorý užíva účtovná jednotka na základe zmluvy o výpožičke.*

Spoločnosť neviduje uvedený majetok.

c) *Prehľad DNM a DHM, na ktorý je zriadené záložné právo*

Spoločnosť nevlastní DNM a DHM, na ktoré je zriadené záložné právo.

d) *Prehľad o majetku, ktorým je goodwill a o spôsobe výpočtu jeho hodnoty*

Spoločnosť neviduje uvedený majetok.

e) *Prehľad o výskumnej a vývojovej činnosti účtovnej jednotky za bežné účtovné obdobie a to v členení na:*

Spoločnosť nevykonávala výskumnú a vývojovú činnosť.

f) *Prehľad o štruktúre dlhodobého finančného majetku*

Spoločnosť neviduje uvedený majetok.

g) *Informácie o DFM podľa písmena a)*

Spoločnosť neviduje uvedený majetok.

h) *Informácia o ocenení DFM k dátumu účtovnej závierky – N/A*

i) *Opravné položky k DFM – N/A*

j) *Zmeny v zložkách DFM – N/A*

k) *Prehľad o DFM, na ktorý je zriadené záložné právo*

Spoločnosť nevlastní DFM, na ktorý by bolo zriadené žiadne záložné právo.

l) *Informácia o cenných papieroch*

Spoločnosť nevlastní cenné papiere.

m) Opravné položky k zásobám

Zásoby	Bežné účtovné obdobie				
	Stav OP na začiatku účtovného obdobia	Tvorba OP	Zúčtovanie OP z dôvodu zániku opodstatnenosti	Zúčtovanie OP z dôvodu vyradenia majetku z účtovníctva	Stav OP na konci účtovného obdobia
a	b	c	d	e	f
Materiál	35211	10313	0	19490	26034
Zásoby spolu	35211	10313	0	19490	26034

Spoločnosť tvorí opravné položky k pomaly - obrátkovým zásobám a k zastaraným zásobám, ktoré nie sú použiteľné v súčasných medicínskych zákrokoch. Zásoby sú poistené pre prípad škôd spôsobených živelnou pohromou do výšky 332.000,- €.

n) Zásoby, na ktoré je zriadené záložné právo

Spoločnosť neeviduje takéto zásoby.

o) Informácie o zákazkovej výrobe a zákazkovej výstavbe nehnuteľnosti určenej na predaj

Spoločnosť nerealizuje zákazkovú výrobu. Spoločnosť neeviduje náklady na obstarávanie nehnuteľnosti na predaj.

p) Informácie k pohľadávkam - opravné položky k pohľadávkam

Pohľadávky	Bežné účtovné obdobie				
	Stav OP na začiatku účtovného obdobia	Tvorba OP	Zúčtovanie OP z dôvodu zániku opodstatnenosti	Zúčtovanie OP z dôvodu vyradenia majetku z účtovníctva	Stav OP na konci účtovného obdobia
a	b	c	d	e	f
Pohľadávky z obchodného styku	60 900	14 550	3 792	11 231	60 428
Iné pohľadávky	12 632	853	200	1 959	11 326
Pohľadávky spolu	73 532	15 403	3 992	13 190	71 754

Dôvodom zániku opodstatnenosti opravných položiek k pohľadávkam vytvorených v minulých účtovných obdobiach boli:

- inkaso pohľadávok, ku ktorým boli v minulosti tvorené opravné položky
- ukončenie otvorených exekúcií a následný odpis pohľadávok
- odpis pohľadávok z dôvodu trvalého upustenia od ich vymáhania z ekonomických dôvodov (náklady na vymáhanie verzus istina pohľadávok)

Spoločnosť tvorila účtovnú opravnú položku k prechodne nedobytným pohľadávkam nasledovne:

- pohľadávky po lehote splatnosti nad 180 dní do 365 dní – opravná položka vo výške 50%,
- pohľadávky po lehote splatnosti nad 365 dní – opravná položka vo výške 100%.

q) Veková štruktúra pohľadávok

Názov položky	V lehote splatnosti	Po lehote splatnosti	Pohľadávky spolu
a	b	c	d
Dlhodobé pohľadávky			
Pohľadávky z obch. styku voči prepojeným ÚJ	1 129	0	1 129
Ostatné pohľadávky z obch. styku	500	0	500
Iné pohľadávky	0	0	0
Dlhodobé pohľadávky spolu	1 629	0	1 629
Krátkodobé pohľadávky			
Pohľadávky z obchodného styku	7 346 886	88 605	7 435 491
Daňové pohľadávky a dotácie	430 517	0	430 517
Iné pohľadávky	34 028	11 829	45 857
Krátkodobé pohľadávky spolu	7 811 431	100 434	7 911 866

Dlhodobé pohľadávky vo výške 1 629 € tvoria: poštový úver vo výške 1 129 €, stála záloha na platobné kľúče na nákupné automaty vo výške 500 €.

Celková výška krátkodobých pohľadávok po lehote splatnosti je 88 605 € z toho: neuhradené pohľadávky v celkovej výške 67 725 € (nájomné, pracovná zdrav. služba, komerční poisťenci), zvyšok tvoria neuhradené poplatky za zdravotnú starostlivosť vo výške 11 829 €.

r) Pohľadávky zabezpečené záložným právom alebo inou formou zabezpečenia

Pohľadávky nie sú zabezpečené záložným právom alebo inou formou zabezpečenia.

s) Informácie o odloženej daňovej pohľadávke

Spoločnosť vykázala k 31.12.2021 odložený daňový záväzok, ku ktorému sú bližšie informácie uvedené v časti (2), bod f).

t) Krátkodobý finančný majetok

Spoločnosť nevlastní krátkodobý finančný majetok.

Finančné účty - vykazané peniaze v pokladnici a účty v bankách. Účtami v bankách môže spoločnosť voľne disponovať.

Názov položky	Bežné účtovné obdobie	Bezprostredne predchádzajúce účtovné obdobie
Pokladnica, ceniny	2 134	3 693
Bežné bankové účty	7 789 615	4 028 839
Peniaze na ceste	-15	-8
Spolu	7 791 734	4 032 524

Spoločnosť nevlastní krátkodobý finančný majetok.

u) Informácie k oceneniu krátkodobého finančného majetku, ku dňu ku ktorému sa zostavuje účtovná závierka reálnou hodnotou

Spoločnosť nevlastní krátkodobý finančný majetok.

v) *Opravné položky ku krátkodobému finančnému majetku*

Spoločnosť nevlastní krátkodobý finančný majetok.

w) *Krátkodobý finančný majetok, na ktorý bolo zriadené záložné právo a krátkodobý finančný majetok, pri ktorom má účtovná jednotka obmedzené právo s ním nakladať*

Spoločnosť nevlastní krátkodobý finančný majetok.

x) *Informácie o vlastných akciách*

Spoločnosť nevlastní vlastné akcie.

y) *Informácie o významných položkách časového rozlíšenia na strane aktív*

Opis položky časového rozlíšenia	Bežné účtovné obdobie	Bezprostredne predchádzajúce účtovné obdobie
Náklady budúcich období dlhodobé, z toho:	149	240
licencie softw are	120	240
ostatné	29	0
Náklady budúcich období krátkodobé, z toho:	53 246	56 874
poistenie majetku	33 983	36 961
predplatné tlače a odbor. literatúry	3 204	2 821
licencie softw are	13 905	14 959
servis	720	0
ostatné	1 434	738
služby	0	1395
Príjmy budúcich období dlhodobé	0	0
Príjmy budúcich období krátkodobé, z toho:	144	182
príjmy od zdrav. poisťovní	0	0
vyúčtovanie prevádzkových nákladov	0	0
ostatné príjmy	144	182

(2) Doplňujúce a vysvetľujúce informácie k pasívam

a) Vlastnom imaní, a to:

1. Základné imanie spoločnosti je 22 483 006,80 EUR a je rozdelené na 677 199 kusov kmeňových akcií na meno v menovitej hodnote 33,20 EUR. Akcie spoločnosti sú vydané ako zaknihované cenné papiere na meno a nie sú verejne obchodovateľné. Zmena ich podoby alebo formy je zakázaná.
2. Počas účtovného obdobia neboli upísané nové akcie, a vlastné imanie sa nemenilo.
3. Vysporiadanie účtovnej straty z predchádzajúceho účtovného obdobia:

Názov položky	Bezprostredne predchádzajúce účtovné obdobie
Účtovná strata	5 611
Vysporiadanie účtovnej straty	Bežné účtovné obdobie
Vysporiadanie zo zákonného rezervného fondu	5 611
Spolu	5 611

V roku 2020 dosiahla spoločnosť stratu vo výške 5 610,53 €. Jediný akcionár spoločnosti – Slovenská republika zastúpená Ministerstvom zdravotníctva SR rozhodnutím jediného akcionára zo dňa 25.06.2021, schválil predstavenstvom predložený návrh na vysporiadanie straty za rok 2020 nasledovne:

- vysporiadanie zo zákonného rezervného fondu 5 610,53 €,
4. Prehľad o sumách, ktoré neboli účtované ako náklad alebo výnos, ale priamo na účty vlastného imania, najmä zmeny reálnej hodnoty majetku, zmeny hodnoty majetku pri použití metódy vlastného imania: Spoločnosť uvedené účtovanie nerealizovala.
 5. Vlastné imanie/akcie => 43,24 €/akcia
 6. Návrh na rozdelenie účtovného zisku dosiahnutého v r. 2021 vo výške 320 946,- € nasledovne:

- | | |
|--|-------------|
| • prídel do zákonného rezervného fondu | 32 095,- € |
| • nerozdelený zisk | 288 851,- € |

b) Informácie o jednotlivých druhoch rezerv za bežné účtovné obdobie s uvedením ich stavu na začiatku bežného účtovného obdobia, ich tvorba, použitie, zrušenie počas bežného účtovného obdobia, ich stav na konci účtovného obdobia, pričom sa uvedie predpokladaný rok použitia rezerv

Názov položky	Bežné účtovné obdobie				
	Stav na začiatku účtovného obdobia	Tvorba	Použitie	Zrušenie	Stav na konci účtovného obdobia
a	b	c	d	e	f
Dlhodobé rezervy, z toho:	844 542	28 147	0	0	872 689
odchodné	624 662	20 818	0	0	645 480
odchodné-poistenie	219 880	7 329	0	0	227 209
Krátkodobé rezervy, z toho:	1 395 043	1 343 480	651 544	371 175	1 715 805
nevyčerpaná dovolenka	316 366	328 217	99 866	216 500	328 217
nevyčerpaná dovolenka-poistenie	110 359	114 714	34 923	75 436	114 714
audit a vypracovanie daň. priznania	13 358	10 632	13 358	0	10 632
rezerva ZP Dôvera	0	21 520	0	0	21 520
súdne spory	417 876	0	0	0	417 876
odchodné	270 856	0	0	21 492	249 364
odchodné-poistenie	95 341	0	0	7 565	87 776
rezerva "Nadácia Nádej..."	1 000	200	0	200	1 000
odmeny členov orgánov	59 985	59 223	17 743	42 242	59 223
rezerva na garanciu - pac. strava	109 903	442 190	485 654	7 740	58 699
rezerva - náhrada škody	0	66 784			66 784
odmeny	0	221 893	0	0	221 893
odmeny poistenie	0	78 107	0	0	78 107

Názov položky	Bezprostredne predchádzajúce účtovné obdobie				
	Stav na začiatku účtovného obdobia	Tvorba	Použitie	Zrušenie	Stav na konci účtovného obdobia
a	b	c	d	e	f
Dlhodobé rezervy, z toho:	814 434	30 108	0	0	844 542
odchodné	602 392	22 270	0	0	624 662
odchodné-poistenie	212 042	7 838	0	0	219 880
Krátkodobé rezervy, z toho:	1 001 790	1 098 260	515 353	189 654	1 395 043
nevyčerpaná dovolenka	196 308	316 366	60 668	135 640	316 366
nevyčerpaná dovolenka-poistenie	68 792	110 359	21 282	47 510	110 359
audit a vypracovanie daň. priznania	9 988	13 358	9 988	0	13 358
rezerva na poistenie	0	0	0	0	0
súdne spory	357 876	60 000	0	0	417 876
odchodné	205 938	64 918	0	0	270 856
odchodné poistenie	72 490	22 851	0	0	95 341
rezerva "Nadácia Nádej..."	1 000	1 000	0	1 000	1 000
odmeny členov orgánov	48 914	59 985	48 914	0	59 985
rezerva na garanciu - pac. strava	40 485	449 423	374 501	5 504	109 903

Rezervy na súdne spory predstavujú možný budúci odliv finančných prostriedkov v prípade ich neúspechu. Spoločnosť vytvorila v predchádzajúcich obdobiach rezervu na pasívne súdne spory týkajúce sa:

- náhrady škody na zdraví pri poskytovaní zdravotnej starostlivosti z dôvodu porušenia právnej povinnosti Nemocnice Poprad, a.s. vo výške 269 876 €,
- náhrady nemajetkovej ujmy vo výške 85 000 €,
- náhrady nemajetkovej ujmy (ochrana osobnosti) vo výške 3 000 €,
- náhrady nemajetkovej ujmy vo výške 60 000 €.

Spoločnosť pokračovala v roku 2021 v tvorbe rezerv na odchodné. Vychádzala pritom z podmienok vyplácania odchodného uvedených v platnej kolektívnej zmluve pre aktuálny rok, z priemernej fluktuácie v spoločnosti, priemerného nárastu mzdových nákladov a z priemernej diskontnej sadzby, ktorou sa rezerva prepočítava na súčasnú hodnotu. Zároveň sa prihliadalo na priemernú štatistickú úmrtnosť a na pravdepodobnosť, že daný zamestnanec ostane pracovať v spoločnosti až do dovŕšenia jeho dôchodkového veku. Vypočítaná rezerva je

odhadom budúcich úbytkov ekonomických úžitkov garantovaných zamestnancom pri ich prvom odchode do dôchodku.

Použitie krátkodobých rezervy sa predpokladá v roku 2022.

c- d) Informácie o záväzkoch – výška a štruktúra

Názov položky	Bežné účtovné obdobie	Bezprostredne predchádzajúce účtovné obdobie
Dlhodobé záväzky spolu	799 408	1 103 000
Záväzky so zostatkovou dobou splatnosti nad päť rokov	0	0
Záväzky so zostatkovou dobou splatnosti jeden rok až päť rokov	799 408	1 103 000
Krátkodobé záväzky spolu	7 647 542	6 746 740
Záväzky po lehote splatnosti	0	0
Záväzky so zostatkovou dobou splatnosti do jedného roka vrátane	7 647 542	6 746 740

Dlhodobé záväzky v celkovej výške 799 408,- € tvoria záväzky zo sociálneho fondu a odložený daňový záväzok, pri ktorých nie je možné určiť zostatkovú dobu splatnosti.

e) Informácie o hodnote záväzku zabezpečenom záložným právom alebo zabezpečeným inou formou zabezpečenia a to s uvedením formy zabezpečenia

Záväzky nie sú kryté záložným právom.

f) Informácie o výpočte odloženého daňového záväzku

Odložený daňový záväzok vyplýva z dočasných rozdielov medzi:

- účtovnou hodnotou dlhodobého hmotného majetku a jeho daňovou základňou ,
- účtovnou hodnotou pohľadávok a ich daňovou hodnotou,
- účtovnou hodnotou zásob a ich daňovou základňou,
- účtovnou hodnotou rezerv a ich daňovou hodnotou,
- účtovnou hodnotou vybraných záväzkov a ich daňovou základňou,
- účtovnou hodnotou zmarenej investície a jej daňovou základňou.

Odložený daňový záväzok a odložená daňová pohľadávka boli zaťažené sadzbou dane vo výške 21%.

Název položky	Bežné účtovné obdobie	Bezprostredne predchádzajúce účtovné obdobie
Dočasné rozdiely medzi účtovnou hodnotou majetku a daňovou základňou, z toho:	6 482 812	6 423 530
odpočítateľné	58 762	73 188
zdaniteľné	6 541 574	6 496 718
Dočasné rozdiely medzi účtovnou hodnotou záväzkov a daňovou základňou, z toho:	2 859 583	2 339 772
odpočítateľné	2 859 583	2 339 772
zdaniteľné		
Možnosť umorovať daňovú stratu v budúcnosti	0	0
Možnosť previesť nevyužitú daňovú odpočty		
Sadzba dane z príjmov (v %)	21	21
Odložená daňová pohľadávka	612 852	506 722
Uplatnená daňová pohľadávka	612 852	506 722
Zaúčtovaná ako náklad	-106 131	16 337
Zaúčtovaná do vlastného imania		
Odložený daňový záväzok	1 373 731	1 364 311
Zmena odloženého daňového záväzku	9 420	-86 127
Zaúčtovaná ako náklad	9 420	-86 127
Zaúčtovaná do vlastného imania		

g) Informácie o záväzkoch zo sociálneho fondu

Názov položky	Bežné účtovné obdobie	Bezprostredne predchádzajúce účtovné obdobie
Začiatkový stav sociálneho fondu	57 602	38 178
Tvorba sociálneho fondu na ťarchu nákladov	308 003	272 847
Tvorba sociálneho fondu zo zisku	0	0
Ostatná tvorba sociálneho fondu	0	0
Tvorba sociálneho fondu spolu	308 003	272 847
Čerpanie sociálneho fondu:		
stravné	131 306	121 149
rekreácie a zájazdy	3 625	1 625
doprava, soc. výpomoc	0	0
sociálna politika	10 215	7 770
finančné dary - jubilea	11 800	10 925
kultúra a telovýchova	1 495	1 329
ostatné čerpanie	13 074	11 608
finančný príspevok - regenerácia prac. sily	155 560	99 017
Čerpanie spolu:	327 075	253 423
Konečný zostatok sociálneho fondu	38 530	57 602

h) Informácie o vydaných dlhopisoch

Spoločnosť nevlastní dlhopisy.

i) Informácie o bankových úveroch, pôžičkách a návratných finančných výpomociach

Spoločnosť nečerpala žiadne bankové úvery, pôžičky a návratné finančné výpomoci.

j) Informácie o významných položkách časového rozlíšenia na strane pasív

Názov položky	Bežné účtovné obdobie	Bezprostredne predchádzajúce účtovné obdobie
Výdavky budúcich období dlhodobé, z toho:	0	0
Výdavky budúcich období krátkodobé, z toho:	0	0
vratenie platby za ZS		
zmluvné pokuty		
ostatné výd. budúcich období		
Výnosy budúcich období dlhodobé:	11 687 702	9 164 286
Výnosy budúcich období celkom podľa darcov:		
nenávratné fin. prostriedky - eurofondy	6 527 942	6 748 574
dar Nadácia VUB	36 925	54 413
dar Nadácia Pontis	24 754	19 794
dar. prístroj o.z. OKO	7 412	5 112
dar Nadácia Nádej pre vaše zdravie	20 987	23 415
dar PPD services	10 296	12 253
nenávratné fin. prostriedky - eurofondy 2019	4 150 374	1 814 155
dar Mesto Poprad	94 975	0
dar Nadácia TV Markíza	2 355	2 991
dar. INTES	4 576	0
dar OZ CENA ŽIVOTA	4 037	4 913
dar ESIN group	1 391	1 643
dar na detské oddelenie	2 015	3 020
dar Nadácia Chemosvit	1 048	1 564
dar Liga proti rakovine	837	1 161
dar Ing.M.Mikolaj	72	288
dar Pharmacare	451	703
dar B.Braun	2 220	2 220
dar Schwabe	4 116	3 372
dar Golf Internat	1 025	1 289
dar Takeda	852	1 044
dar Lidl	13 965	16 245
dar STIGA	3 000	0
dar Malíček	944	0
dar BIP Medical	1 436	0
dar MZ SR-dýchacie prístroje	481 341	610 044
dar TradeMedical	29 160	33 540
dar MZ SR-Covid 19	87 988	313 670
dar MZ SR-Covid 19-lieky a vakcíny	323 915	0
dar MZ SR-Covid 19 prístroje	859 801	0
ostatné dary	11 829	12 422
ostatné výnosy budúcich období	747	3 679
krátkodobá časť darov	-1 025 084	-527 238
Výnosy budúcich období krátkodobé:	1 025 084	527 238

IČO			3	6	5	1	3	4	5	8
DIČ	2	0	2	2	1	2	7	6	5	7

Výnosy budúcich období sú vo významnej miere tvorené:

- *nenávratným finančným príspevkom z európskych a štrukturálnych investičných fondov na realizáciu projektu: „Prístavba, komplexná rekonštrukcia, technologická modernizácia operačných sál, centrálnej sterilizácie oddelenia rádiológie a OAIM Nemocnice Poprad, a.s.“ v celkovej výške 6 527 942 €, z ktorých krátkodobá časť predstavuje 220 632 €.*
- *nenávratným finančným príspevkom z európskych a štrukturálnych investičných fondov na realizáciu projektu „Zvýšenie produktivity a efektívnosti Nemocnice Poprad a.s. prostredníctvom rekonštrukcie, prístavby, materiálno-technického zabezpečenia, dodávky zdravotníckej techniky, zariadení, vybavenia a modernizácie“ v celkovej sume 4 150 374 €, z ktorých krátkodobá časť predstavuje 128 292 €*
- *darovaným hnutelným majetkom od darcu MZ SR v celkovej hodnote 759.931,20 € (dýchacie prístroje Chirana AURA v počte 21 ks a zdravotnícke pomôcky HAMILTON v počte 6 ks) za účelom ich využitia pre pacientov v ohrození života, alebo pri riziku závažného zhoršenia zdravotného stavu v súvislosti s globálnou pandémiou ochorenia COVID-19 spôsobeného vírusom SARS-CoV-2. Pozn.: v roku 2021 2 ks dýchacích prístrojov Chirana AURA darovaných do Hospitale-Šahy.*

Nariadením vlády SR č. 269 z 30. septembra 2020 na vykonanie niektorých opatrení hospodárskej mobilizácie v súvislosti s vyhlásením núdzového stavu na zabezpečenie riešenia druhej vlny koronavírusu COVID-19 bola subjektu hospodárskej mobilizácie, ktorým je Nemocnica Poprad, a.s., udelená povinnosť vykonať opatrenia a úlohy z toho vyplývajúce. Rozpočtovým opatrením MF SR č. 69/2020 boli na tento účel schválené finančné prostriedky na refundáciu bežných a kapitálových výdavkov.

Finančné prostriedky poskytnuté spoločnosti v súvislosti s plnením úloh subjektu hospodárskej mobilizácie boli účelovo viazané na:

- refundáciu kapitálových výdavkov za mesiac október 2020 vo výške 80 184 €, pričom do výnosov bežného obdobia bola zaúčtovaná suma vo výške odpisov refundovaného majetku v čiastke 10 080 € a do výnosov bezprostredne predchádzajúceho obdobia bola zaúčtovaná suma 1 680 €;
- refundáciu bežných výdavkov za mesiac október 2020 vo výške 129 789,40 €, pričom do výnosov bežného obdobia bola zaúčtovaná suma vo výške skutočne spotrebovaných OOPP a materiálu v hodnote 4 923,84 € a do výnosov bezprostredne predchádzajúceho obdobia bola zaúčtovaná suma 124 409,20 €;
- refundáciu bežných výdavkov za mesiac november 2020 vo výške 48 304,36 €, pričom do výnosov bežného obdobia bola zaúčtovaná suma vo výške skutočne spotrebovaných OOPP a materiálu v hodnote 669,20 € a do výnosov bezprostredne predchádzajúceho obdobia bola zaúčtovaná suma 44 944,16 €;
- refundácie kapitálových výdavkov za mesiac december 2020 vo výške 95 103,20 €, pričom do výnosov bežného obdobia bola zaúčtovaná suma vo výške odpisov refundovaného majetku, čo predstavuje 10 699,34 € a do výnosov bezprostredne predchádzajúceho obdobia bola zaúčtovaná suma 2 660,92 €. V sume 909 € bol zaúčtovaný presun z kapitálových na bežné výdavky;
- refundáciu bežných výdavkov za mesiac december 2020 vo výške 80 173,94 €, pričom do výnosov bežného obdobia bola zaúčtovaná suma vo výške skutočne spotrebovaných OOPP a materiálu v hodnote 27 267,01 € a do výnosov bezprostredne predchádzajúceho obdobia bola zaúčtovaná suma 50 326,93 €. V sume 909 € bol zaúčtovaný presun z kapitálových na bežné výdavky;

Aj v roku 2021 boli Nemocnici Poprad, a. s. ako subjektu hospodárskej mobilizácie pridelené finančné prostriedky na plnenie úloh v súvislosti s pandémiou Covid-19, na základe rozpočtového opatrenie MF SR č. 35/2021. Išlo o tieto prostriedky:

- refundácia kapitálových výdavkov za mesiac január 2021 vo výške 47 399,64 €, pričom do výnosov bežného obdobia bola zaúčtovaná suma vo výške odpisov refundovaného majetku, čo predstavuje čiastku 6 124 €;
- refundácia bežných výdavkov za mesiac január 2021 vo výške 213 336,43 €, pričom do výnosov bežného obdobia bola zaúčtovaná suma vo výške skutočne spotrebovaných OOPP, materiálu a vyplatených príplatkov za sťažený výkon v hodnote 213 318,47 €;

IČO											
			3	6	5	1	3	4	5	8	
DIČ	2	0	2	2	1	2	7	6	5	7	

- refundácia bežných výdavkov za mesiac február 2021 vo výške 85 715,58 €, pričom do výnosov bežného obdobia bola zaúčtovaná suma vo výške skutočne spotrebovaných OOPP, materiálu a vyplatených príplatkov za sťažený výkon v hodnote 85 715,58 €;
- refundácia kapitálových výdavkov za mesiac marec 2021 vo výške 11 280 €, pričom do výnosov bežného obdobia bola zaúčtovaná suma vo výške odpisov refundovaného majetku, čo predstavuje čiastku 1 446,12 €. V sume 1 537,24 € bol zaúčtovaný presun z bežných na kapitálové výdavky;
- refundácia bežných výdavkov za mesiac marec 2021 vo výške 92 854,80 €, pričom do výnosov bežného obdobia bola zaúčtovaná suma vo výške skutočne spotrebovaných OOPP, materiálu a vyplatených príplatkov za sťažený výkon v hodnote 85 677,40 €. V sume 1 537,24 € bol zaúčtovaný presun z bežných na kapitálové výdavky;
- refundácia bežných výdavkov za mesiac apríl 2021 vo výške 115 571,89 €, pričom do výnosov bežného obdobia bola zaúčtovaná suma vo výške skutočne spotrebovaných OOPP, materiálu a vyplatených príplatkov za sťažený výkon v hodnote 105 769,68 €;
- refundácia kapitálových výdavkov za mesiac máj 2021 vo výške 141 602,24 €, pričom suma 202,62 € bola preúčtovaná ako záväzok na vrátenie prostriedkov, ktoré sú neoprávnené a do výnosov bežného obdobia bola zaúčtovaná suma vo výške odpisov refundovaného majetku v čiastke 11 100,96 €;
- refundácia bežných výdavkov za mesiac máj 2021 vo výške 39 010,85 €, pričom do výnosov bežného obdobia bola zaúčtovaná suma vo výške skutočne poskytnutej služby a vyplatených príplatkov za sťažený výkon v hodnote 39 010,85 €;
- refundácia kapitálových výdavkov za mesiac júl 2021 vo výške 6 505,07 €, pričom do výnosov bežného obdobia bola zaúčtovaná suma vo výške odpisov refundovaného majetku v čiastke 114,12 €;
- refundácia príplatkov za sťažený výkon za mesiac máj 2021, vyplatených zamestnancom v mesiaci jún 2021 vo výške 2 551,69 €, pričom do výnosov bežného obdobia bola zaúčtovaná suma skutočne vyplatených príplatkov a to v hodnote 2 551,69 €;
- refundácia nákladov za mesiac október 2021 vo výške 68 124,52 €, pričom do výnosov bežného obdobia bola zaúčtovaná suma vo výške skutočne spotrebovaných OOPP, materiálu, dezinfekcie, medicínálnych plynov, ŠZM a vyplatených príplatkov za sťažený výkon v hodnote 68 124,52 €;
- refundácia kapitálových výdavkov za mesiac november 2021 vo výške 58 152 €, pričom do výnosov bežného obdobia bola zaúčtovaná suma vo výške odpisov refundovaného majetku v čiastke 1 536 €;
- refundácia bežných nákladov za mesiac november 2021 vo výške 413 586,58 €, pričom do výnosov bežného obdobia bola zaúčtovaná suma vo výške skutočne spotrebovaných OOPP, materiálu, dezinfekcie, medicínálnych plynov, ŠZM a vyplatených príplatkov za sťažený výkon vo výške 413 586,58 €;
- refundácie kapitálových výdavkov za mesiac december 2021 vo výške 471 118,58 €, pričom do výnosov bežného obdobia bola zaúčtovaná suma vo výške odpisov refundovaného majetku v čiastke 5 799,66 €;
- refundácia bežných nákladov za mesiac december 2021 vo výške 448 715,62 €, pričom do výnosov bežného obdobia bola zaúčtovaná suma vo výške skutočne spotrebovaných OOPP, materiálu, dezinfekcie, medicínálnych plynov a príplatkov za sťažený výkon v hodnote 448 715,62 €;
- refundácia 7 € príplatkov vyplatených zamestnancom za január až máj 2021 v celkovej výške 740 203,38 €, pričom do výnosov bežného obdobia bola zúčtovaná celá preplatená suma v hodnote 740 203,38 €
- poskytnuté 350 € odmeny zamestnancom v celkovej výške 495 913,60 €, pričom do výnosov bežného obdobia bola zaúčtovaná celá preplatená suma v hodnote 495 913,60 €;

Za účelom plnenie úloh subjektu hospodárskej mobilizácie získala spoločnosť zo Štátnych hmotných rezerv bezodplatne zásoby:

- tovarov (COVID testov, testov na protilátky) v roku 2020 v hodnote 79 547,47 € a v roku 2021 v hodnote 68 084,42 pričom do výnosov bežného obdobia bola zaúčtovaná suma vo výške skutočne použitých testov v hodnote 103 395,30 € a do výnosov bezprostredne predchádzajúceho obdobia bola zaúčtovaná suma 18 532,35 €;
- OOPP v roku 2020 v hodnote 100 919 €, pričom do výnosov bežného obdobia bola zaúčtovaná suma vo výške skutočne spotrebovaných OOPP v hodnote 2 934 € a do výnosov bezprostredne predchádzajúceho obdobia bola zaúčtovaná suma 57 798,01 €.

(3) Informácie o majetku prenajímanom formou finančného prenájmu

Spoločnosť neviduje uvedený majetok.

(4) Informácie o majetku prenajatom formou finančného prenájmu

Spoločnosť neeviduje uvedený majetok.

(5) Informácie o odloženej dani z príjmov

Názov položky */	Bežné účtovné obdobie	Bezprostredne predchádzajúce účtovné obdobie
Suma odloženej daňovej pohľadávky účtovanej ako náklad alebo výnos vyplývajúca zo zmeny sadzby dane z príjmov	0	0
Suma odloženého daňového záväzku účtovaného ako náklad alebo výnos vyplývajúci zo zmeny sadzby dane z príjmov	0	0
Suma odloženej daňovej pohľadávky týkajúca sa umorenia daňovej straty, nevyužitých daňových odpočtov a iných nárokov, ako a ¹ dočasných rozdielov predchádzajúcich účtovných období, ku ktorým sa v predchádzajúcich účtovných obdobiach odložená daňová pohľadávka neúčtovala		
Suma odloženého daňového záväzku, ktorý vznikol z dôvodu neúčtovania tej časti odloženej daňovej pohľadávky v bežnom účtovnom období, o ktorej sa účtovalo v predchádzajúcich účtovných obdobiach		
Suma neuplatneného umorenia daňovej straty, nevyužitých daňových odpočtov a iných nárokov a odpočítateľných dočasných rozdielov, ku ktorým nebola účtovaná odložená daňová pohľadávka	155 218	232 827
Suma odloženej dani z príjmov, ktorá sa vzťahuje na položky účtované priamo na účty vlastného imania bez účtovania na účty nákladov a výnosov		

Názov položky	Bežné účtovné obdobie			Bezprostredne predchádzajúce účtovné obdobie		
	Základ dane	Daň	Daň v%	Základ dane	Daň	Daň v%
a	b	c	d	e	f	g
Výsledok hospodárenia pred zdanením, z toho:	354 752	X	X	-55 000	X	X
teoretická daň	X	74 498	19,21	X	-11 550	19,21
Daňovo neuznané náklady	14 996	3 149	21	124 298	26 103	21
Výnosy nepodliehajúce dani	-130 204	-27 343	21	-226 877	-47 644	21
Vplyv zmeny sadzby dane	0	0	0	0	0	0
Umorenie daňovej straty						
Výnosy zdanené zráž. d.			19			19
Spolu	239 544	50 304		-157 579	-33 092	
Splatná daň z príjmov	X	130 717	21	X	20 400	21
Zrážková daň	X	0	19	X	0	19
Odložená daň z príjmov	X	-96 711	21	X	-69 790	21
Celková daň z príjmov	X	34 006		X	-49 390	

Rozdiel medzi celkovou daňou z príjmov vo výške 34.006 EUR a sumou 50.304 EUR predstavuje čiastku - 16.298 EUR, ktorá súvisí s daňovou stratou z roku 2019 (1/4 daňovej straty), ku ktorej nebola z dôvodu opatrnosti účtovaná odložená daňová pohľadávka.

Celková hodnota daňovej straty z roku 2019	- 310 436 EUR
z toho:	
¼-tina umorená v roku 2021	77 609 EUR
z toho:	
odložená daň vo výške 21%	16 298 EUR

(6) Informácie o položkách zabezpečených derivátmi

Spoločnosť neviduje uvedené položky

ČI IV. Informácie, ktoré vysvetľujú a dopĺňajú položky výkazu ziskov a strát

(1) Doplnujúce a vysvetľujúce informácie k položkám výnosov a nákladov

a) *Informácie o tržbách*

Oblasť odbytu	Služby		Tovar	
	Bežné účtovné obdobie	Bezprostredne predchádzajúce účtovné obdobie	Bežné účtovné obdobie	Bezprostredne predchádzajúce účtovné obdobie
a	b	c	d	e
tuzemsko	48 054 473	44 549 465	3 385 507	3 134 620
Spolu	48 054 473	44 549 465	3 385 507	3 134 620

Tržby za služby: VŠZP 34 616 757 EUR, Dôvera ZP 7 816 966 EUR, Union ZP 3 765 761 EUR, ostatné služby 1 854 989,- EUR.

Tržby za tovar: Verejná lekáreň 3 178 174,- EUR, bufet 207 333,- EUR.

b) *Informácie o zmene stavu vnútroorganizačných zásob*

Spoločnosť nevytvárala zásoby z vlastnej výroby.

c) *Informácie o opise a sume významných položiek výnosov pri aktivácii nákladov*

Tabuľka v čl. IV bod 2.

d) *Informácie o opise a sume významných položiek výnosov z hospodárskej činnosti*

Tabuľka v čl. IV bod 2.

e) *Informácie o sume osobných nákladov*

Opis položiek osobných nákladov	Bežné účtovné obdobie	Bezprostredne predchádzajúce účtovné obdobie
Osobné náklady súčet	34 980 946	31 130 656
mzdové náklady	24 628 422	21 716 789
odmeny členov orgánov spoločnosti	111 372	167 325
Náklady na sociálne poistenie:	9 039 705	8 010 468
sociálne poistenie	4 500 003	3 996 186
zdravotné poistenie	2 456 959	2 173 649
sociálne zabezpečenie	2 082 742	1 840 633
Sociálne náklady:	1 201 447	1 236 074
stravné zamestnanci	252 254	236 620
odchodné	84 313	125 343
odstupné	12 042	28 520
tvorba SF	308 003	272 848
náhrada príjmu počas PN	92 840	115 221
rekreačné poukazy	64 682	52 949
zvyšovanie kvalifikácie	39 828	31 998
OOPP zamestnanci	332 787	357 665
ostatné	14 698	14 910

- f) *Informácie o opise a sume významných položiek finančných výnosov a celkovej sume kurzových ziskov*
 Tabuľka v čl. IV bod 2.
- g) *Informácie o opise a sume významných položiek nákladov za poskytnuté služby*
 Tabuľka v čl. IV bod 2.
- h) *Informácie o opise a sume významných položiek ostatných nákladov z hospodárskej činnosti*
 Tabuľka v čl. IV bod 2.
- g) *Informácie o opise a sume významných položiek finančných nákladov a celkovej sume kurzových strát*
 Tabuľka v čl. IV bod 2.

(2) Položky výnosov a nákladov, ktoré majú výnimočný rozsah alebo výskyt

Názov položky	Bežné účtovné obdobie	Bezprostredne predchádzajúce účtovné obdobie
Významné položky pri aktivácii nákladov, z toho:	16 556	15 421
aktivácia tovaru vo verejnej lekárni	3 118	1 755
poskytovanie vlastnej pracovnej zdravotnej služby	13 438	13 666
Ostatné významné položky výnosov z hospodárskej činnosti, z toho:	4 745 483	2 012 459
úhrada škody od poisťovní	17 845	24 346
prijaté dary	184 811	529 761
výučbový proces univerzity	20 650	16 405
dotácia nenávratné fin. prostriedky - eurofondy	220 632	578 536
dotácie NFP 2019	23 873	0
chránená dielňa	26 555	23 688
mzdy MZ SR Covid	2 321 989	718 250
MZ SR Covid - lieky	1 233 963	
MZ SR Covid - zdrav. materiál	134 817	
MZ SR Covid - ostatné	346 894	
dary MZ SR Covid - prístroje	48 519	
ostatné výnosy	164 935	121 473
Finančné výnosy, z toho:	0	27
<i>Kurzové zisky, z toho:</i>	0	27
kurzové zisky ku dňu, ku ktorému sa zostavuje účtovná závierka	0	0

Názov položky	Bežné účtovné obdobie	Bezprostredne predchádzajúce účtovné obdobie
Náklady za poskytnuté služby, z toho:	3 270 085	3 073 428
<i>Náklady voči audítorovi, audítorskej spoločnosti, z toho:</i>		
	13 480	12 980
náklady za overenie individuálnej účtovnej závierky	13 480	12 980
iné uisťovacie audítorské služby	0	0
súvisiace audítorské služby	0	0
ostatné neaudítorské služby	0	0
Ostatné významné položky nákladov zo poskytnutých služby, z toho:	3 256 605	3 060 448
nájomné	69 904	57 375
telefónne poplatky	13 191	13 441
poštovné	16 998	16 514
školenia	9 962	3 653
poradenské služby certifikácia	0	0
likvidácia odpadu	186 231	108 566
služby IT	189 192	176 535
služby APS	124 253	122 550
poradenské služby	34 144	39 030
dezinfekcia, deratizácia	4 451	4 592
externé služby pracovníkov	29 664	25 907
externé laboratórne vyšetrenia	11 881	9 068
pranie prádla	161 737	196 914
strava pacienti	1 299 176	1 292 519
zrážková voda - stočné	102 672	92 730
štúdie, posudky, expertízy	1 008	6 460
ostatné služby	190 322	174 522
opravy a udržovanie	784 814	695 583
cestovné	23 350	20 615
reprezentačné	3 655	3 874
Ostatné významné položky nákladov z hospodárskej činnosti, z toho:	484 842	493 538
zmluvné pokuty a penále	66 811	5 189
ostatné pokuty	2 871	2 526
zmarené investície	40 709	600
poistné HČ	68 343	97 942
ostatné náklady	1 325	1 378
koeficient DPH	246 960	212 820
dary	57 823	113 082
Náklady na súdny spor	0	60 000

	Bežné účtovné obdobie	Bezprostredne predchádzajúce účtovné obdobie
Ostatné významné položky finančných výnosov, z toho:	0	27
výnosové úroky	0	0
Kurzové zisky	0	27
<i>Ostatné výnosy z finančnej činnosti</i>	0	0
Ostatné významné položky finančných nákladov, z toho:	14 542	37 643
úroky - odchodné	0	24 099
bankové poplatky	14 501	12 512
kurzové straty	41	1 032

(3) Suma a opis nákladov za overenie individuálnej účtovnej závierky auditorom alebo audítorskou spoločnosťou, iné služby poskytnuté touto audítorskou spoločnosťou

Tabuľka v čl. IV bod 2.

(4) Informácie o čistom obrate v členení podľa §2 ods.14 zákona o účtovníctve

Názov položky	Bežné účtovné obdobie	Bezprostredne predchádzajúce účtovné obdobie
Tržby za vlastné výrobky	0	0
Tržby z predaja služieb	48 054 473	44 549 465
Tržby za tovar	3 385 507	3 134 620
Výnosy zo zákazky	0	0
Výnosy z nehnuteľnosti na predaj	0	0
Iné výnosy súvisiace s bežnou činnosťou	0	0
Čistý obrat celkom	51 439 980	47 684 085

ČI V. Informácie o iných aktívach a iných pasívach

(1) Informácie k iným aktívam a pasívam

a) Informácie o podmienenom majetku

Spoločnosť neviduje podmienený majetok.

b) Informácie o podmienených záväzkoch

Spoločnosť neviduje podmienené záväzky.

(2) Informácie o položkách ostatných finančných povinností, ktoré sa nevykazujú v účtovných výkazoch

Spoločnosť neviduje takýto druh povinností.

(3) Údaje o podsúvahových účtoch

Názov položky	Bežné účtovné obdobie	Bezprostredne predchádzajúce účtovné obdobie
Prenajatý majetok	0	0
Majetok v nájme (operatívny prenájom)	1 889 896	1 549 508
Majetok prijatý do úschovy - lieky	72 236	0
Pohľadávky z derivátov	0	0
Závazky z opcí derivátov	0	0
Odpísané pohľadávky	103 483	103 483
Pasívne súdne spory	114 209	114 209
	0	0

Spoločnosť má v bezplatnej výpožičke zdravotnícke prístroje vo výške 1 852 640,- EUR, softvér vo výške 37 256,- EUR. Celkovo hodnota majetku v nájme predstavuje výšku 1 889 896,- EUR. Spoločnosť má v úschove lieky v zmysle zmluvy o spolupráci s MZ SR v hodnote 72.236,- EUR.

Spoločnosť eviduje odpísané pohľadávky v celkovej výške 103.483,- EUR a pasívne súdne spory vo výške 114.209,- EUR bez vplyvu na hospodársky výsledok.

ČI VI. Údaje o skutočnostiach, ktoré nastali po dni, ku ktorému sa zostavuje účtovná závierka

Po dni, ku ktorému sa zostavuje účtovná závierka nenastali žiadne skutočnosti, ktoré by mali významný vplyv na verné zobrazenie skutočnosti, ktoré sú predmetom účtovníctva.

ČI VII.**(1) Informácie o transakciách medzi účtovnou jednotkou a spriaznenými osobami**

Spoločnosť neuskutočňovala obchody so spriaznenými osobami s výnimkou vybraných spoločností patriacich pod Štátnu správu SR. Obchody boli uskutočnené za bežných trhových podmienok.

Spriaznená osoba	Kód druhu obchodu	Hodnotové vyjadrenie obchodu	
		Bežné účtovné obdobie	Bezprostredne predchádzajúce účtovné obdobie
a	b	c	d
Finančné riaditeľstvo	5	0	607
Nár. ústav detských chorôb	2	84	114
Nár. ústav tuberk., pľúc. chorôb	2	5 664	5 232
Nár. ústav tuberk., pľúc. chorôb	6	3	0
Národná transfúzna služba SR	1	523 056	376 905
Národná transfúzna služba SR	2	-410	-278
Národná transfúzna služba SR	5	32 337	32 054
Národná transfúzna služba SR	6	96	56
Národná transfúzna služba SR	7	14	16
Národná transfúzna služba SR	8	253	233
Regionálny úrad verejného zdravotníctva	2	51 679	48 816
Regionálny úrad verejného zdravotníctva	3	200	0
Regionálny úrad verejného zdravotníctva	5	86 025	85 244
Regionálny úrad verejného zdravotníctva	6	416	381
Regionálny úrad verejného zdravotníctva	8	0	80
Slovenská pošta, a.s.	2	17 006	11 479
Slovenský metrologický ústav	2	959	959
Stredná zdravotnícka škola Poprad	5	1	1
Trenčianska univerzita	8	0	3 933
Univerzitná nemocnica L. Pasteura Košice	1	0	20
Záchraná služba Košice	5	18 052	47 765
Slovenský plynárenský priemysel, a.s.	2	0	363 145
Základná škola s materskou školou D. Smokovec	5	919	889
Základná škola s materskou školou D. Smokovec	8	250	250
Všeobecná zdravotná poisťovňa	5	34 616 794	32 945 447
Všeobecná zdravotná poisťovňa	6	2 105 451	1 942 356
Národná transplantáčna organizácia	5	1 400	2 100
Sociálna poisťovňa	4	6 203 147	5 470 416
Sociálna poisťovňa	5	912	889
Obec Lučivná	3	487	535
Mesto Poprad	3	50 655	49 381
Mesto Poprad	5	144 970	0

Mesto Poprad	8	5 025	0
Mesto Svit	3	55	54
Mesto Svit	5	633	0
Mesto Kežmarok	3	47	86
Ministerstvo zdravotníctva SR	3	500	0
Ministerstvo zdravotníctva SR	5	67 587	50
Ministerstvo zdravotníctva SR	8	1 461 457	0
Horezza, a. s.	5	0	155
Horezza, a. s.	6	1 245	1 878
Vojenské lesy a majetky SE, š. p.	5	532	1 023
Centrum pre deti a rodiny Poprad	5	659	0
Ministerstvo financií SR	3	34 006	-44 812
Ministerstvo financií SR	3	18	0
Ministerstvo financií SR	8	3 035 186	0
Úrad pre dohľad nad zdrav. Starostlivosťou	2	1 703	1 139
Úrad pre dohľad nad zdrav. Starostlivosťou	3	1 200	0
Úrad pre dohľad nad zdrav. starostlivosťou	5	147	165
Úrad pre dohľad nad zdrav. starostlivosťou	7	74	33
Katolícka univerzita v Ružomberku	8	8 808	6 140
Katolícka univerzita v Ružomberku	4	1 200	0
Prešovská univerzita v Prešove	8	11 842	6 331
Prešovská univerzita v Prešove	4	1 407	0
Technická akadémia	5	0	50
Vzdelávacie a doškoloňovacie zariadenie	5	0	914
Vzdelávacie a doškoloňovacie zariadenie	6	254	0
Detská fakultná NsP Banská Bystrica	2	34	0
Ministerstvo dopravy	3	50	0
Ministerstvo vnútra-Okresný úrad Poprad	3	129	0
Národná agentúra pre sieťové a el.služby	2	8	0
Národná diaľničná spoločnosť	2	767	0
Národná diaľničná spoločnosť	5	51	0
Národný onkologický ústav	1	43	0
Okresný súd Bratislava	3	17	0
Okresný súd Poprad	3	591	0
Okresný súd Poprad	2	83	0
Okresný súd Prešov	3	264	0
Prešovský samosprávny kraj	3	100	0
Spravbytherm s.r.o.	2	1 043	0
Technická inšpekcia, a. s.	2	892	0
Technický skúšobný ústav Piešťany,š.p.	2	72	0
Domov dôchodcov Kežmarok	5	50	0
Fakultná nemocnica Nitra	8	8 240	0
Fakultná NsP J.A. Reimana Prešov	7	930	0
Fakultná NsP Žilina	8	17 590	0
Fakultná nemocnica Trenčín	8	13 996	0

Fakultná nemocnica Trnava	8	22 715	0
Gymnázium P.O.Hviezdoslava Kežmarok	5	156	0
Materská škola Batizovce	5	100	0
Mesto Vysoké Tatry	6	87	0
Mestské lesy s.r.o. Poprad	5	50	0
Ministerstvo obrany	5	837	0
Múzeum Kežmarok	5	50	0
Obec Hranovnica	5	7 538	0
Obec Huncovce	5	7 412	0
Obec Huncovce	8	91	0
Obec Lendak	5	138	0
Obec Malý Slavkov	5	50	0
Obec Toporec	5	50	0
Obec Veľká Franková	5	83	0
Obec Vydrník	6	1 633	0
Okresný súd Kežmarok	5	83	0
Okresný súd Kežmarok	8	57	0
Podtatranské múzeum Poprad	5	50	0
Služby mesta Ľubica	5	110	0
Spojená škola, Partizánska Poprad	5	137	0
Spojená škola D.Tatarku, Poprad	5	220	0
Spojená škola Spišská Stará Ves	5	83	0
Správa mestských komunikácií Poprad	5	264	0
Správa štátnych hmotných rezerv	8	106 329	0
Špeciálna základná škola, Svit	5	141	0
Ústredná vojenská nemocnica SNP Ružomerok	8	45 430	0
Základná škola Hranovnica	5	83	0
Základná škola Ľubica	5	50	0
Základná škola s materskou školou, Letná, Poprad	5	10	0
Základná škola s materskou školou Vikartovce	5	112	0
Základná škola s materskou školou Jurské	5	50	0
Základná škola s materskou školou Vlkovce	5	50	0
Základná škola s materskou školou Sp. Bystré	5	150	0
Základná škola Lendak	5	130	0

Kód druhu obchodu	Druh obchodu
01	Spotreba materiálu
02	Služby
03	Dane a poplatky
04	Sociálne náklady
05	Tržby z predaja služieb
06	Tržby z predaja tovaru
07	Tržby z predaja materiálu
08	Ostatné výnosy

Pohľadávky z obchodného styku voči prepojeným účtovným jednotkám:

Spriaznená osoba	Bežné účtovné obdobie	Bezprostredne predchádzajúce účtovné obdobie
Regionálny úrad verejného zdravotníctva	366	13 232
Sociálna poisťovňa	94	69
Stredná zdravotnícka škola Poprad	1	1
Všeobecná zdravotná poisťovňa a. s.	5 957 834	7 119 695
Základná škola s materskou školou pri zdrav. zar.	525	515
Záchranná služba Košice	0	4 423
Národná transfúzna služba SR	5 749	6 193
Horezza	0	62
Národná transplantačná organizácia BA	0	700
Katolícka univerzita v Ružomberku	1 059	1 927
Slovenská pošta, a.s.	1 129	1 129
Správa mestských komunikácií Poprad	51	0
Ministerstvo obrany	260	0
Spolu:	5 967 068	7 147 946

Závazky z obchodného styku voči prepojeným účtovným jednotkám:

Spriaznená osoba	Bežné účtovné obdobie	Bezprostredne predchádzajúce účtovné obdobie
Slovenská pošta, a. s.	1 431	1 309
Národná transfúzna služba	42 525	41 479
Regionálny úrad verejného zdravotníctva	5 697	5 321
Sociálna poisťovňa	32	31
Nár. ústav tuberk., pľúc. chorôb	1 056	672
Slovenský plynárenský priemysel	0	40 563
Základná škola s materskou školou pri zdrav.zar.	0	34
Ministerstvo zdravotníctva SR	0	541
Úrad pre dohľad nad zdrav.star.	91	0
Spolu:	50 832	89 950

Pohľadávky a záväzky z obchodného styku voči prepojeným účtovným jednotkám súvisia s nákupom služieb, nájmom a prenájom nehnuteľností a s tým súvisiacich služieb a nákupom materiálov.

(2) Informácie o príjmoch a výhodách členov štatutárneho orgánu, dozorného orgánu a iného orgánu účtovnej jednotky

Druh príjmu, výhody	Hodnota príjmu, výhody súčasných členov orgánov			Hodnota príjmu, výhody bývalých členov orgánov		
	b			c		
	štatutárnych	dozorných	iných	štatutárnych	dozorných	iných
	Časť 1 - Bežné účtovné obdobie			Časť 1 - Bežné účtovné obdobie		
a	Časť 2 - Bezprostredne predchádzajúce			Časť 2 - Bezprostredne predchádzajúce		
Peňažné príjmy	100 388	13 053	0	0	0	0
	129 060	33 892	0	0	0	0
Nepeňažné príjmy	0	0	0	0	0	0
	0	0	0	0	0	0
Peňažné preddavky	0	0	0	0	0	0
	0	0	0	0	0	0
Nepeňažné preddavky	0	0	0	0	0	0
	0	0	0	0	0	0
Poskytnuté úvery	0	0	0	0	0	0
	0	0	0	0	0	0
Poskytnuté záruky	0	0	0	0	0	0
	0	0	0	0	0	0
Iné	0	0	0	0	0	0
	0	0	0	0	0	0

ČI VIII. Ostatné informácie

(1) Spoločnosti nebolo udelené výlučné právo ani osobitné právo

(2) - (3) Na spoločnosť sa nevzťahuje §23d ods.6 zákona

ČI IX. Prehľad o pohybe vlastného imania

(1) – (2) Prehľad o pohybe vlastného imania

Položka vlastného imania	Bežné účtovné obdobie				
	Stav na začiatku účtovného obdobia	Prírastky	Úbytky	Presuny	Stav na konci účtovného obdobia
a	b	c	d	e	f
Základné imanie	22 483 007				22 483 007
Vlastné akcie a vlastné obchodné podiely					0
Zmena základného imania					0
Pohľadávky za upísané vlastné imanie					0
Emisné ážo					0
Ostatné kapitálové fondy					0
Zákonný rezervný fond (nedeliteľný fond) z kapitálových	1 183 101				1 183 101
Oceňovacie rozdiely z precenenia majetku a záväzkov					0
Oceňovacie rozdiely z kapitálových účasťí					0
Oceňovacie rozdiely z precenenia prí zúčnení, splnutí a rozdelení					0
Zákonný rezervný fond zo zisku	332 278			-5 611	326 667
Nedeliteľný fond					0
Štatutárne fondy a ostatné fondy	1 924 340				1 924 340
Nerozdelený zisk minulých rokov	3 044 671				3 044 671
Neuhradená strata minulých					0
Výsledok hospodárenia bežného účtovného obdobia	-5 611	320 946		5 611	320 946
Výplatené tantiémy					
Ostatné položky vlastného imania					0
Účet 491 - Vlastné imanie fyzickej osoby - podnikateľa					0

V roku 2020 bola dosiahnutá strata vo výške 5 611 €. Jediný akcionár spoločnosti – Slovenská republika zastúpená Ministerstvom zdravotníctva SR schválil rozhodnutím jediného akcionára zo dňa 25.06.2021, predstavenstvom predložený návrh na vysporiadanie straty dosiahnutej v r. 2019 nasledovne:

- vysporiadanie zo *zákonného rezervného fondu* 5 611,- €

Jediný akcionár spoločnosti – Slovenská republika zastúpená Ministerstvom zdravotníctva SR schválil Rozhodnutím zo dňa 6.8.2012 vytvorenie Fondu rozvoja ako štatutárneho fondu spoločnosti a zároveň

prevod nerozdeleného zisku minulých období /za r. 2007 až 2010 po úhrade straty/ vo výške 1 924 339,52 € na účet Fondu rozvoja.

O naložení s výsledkom hospodárenia za účtovné obdobie 2021 (zisk vo výške 320 946€) rozhodne valné zhromaždenie.

Položka vlastného imania	Bezprostredne predchádzajúce obdobie				
	Stav na začiatku účtovného obdobia	Prírastky	Úbytky	Presuny	Stav na konci účtovného obdobia
a	b	c	d	e	f
Základné imanie	22 483 007				22 483 007
Vlastné akcie a vlastné obchodné podiely					0
Zmena základného imania					0
Pohľadávky za upísané vlastné imanie					0
Emisné ážio					0
Ostatné kapitálové fondy					0
Zákonný rezervný fond (nedeliteľný fond) z kapitálových vkladov	1 183 101				1 183 101
Oceňovacie rozdiely z precenenia majetku a záväzkov					0
Oceňovacie rozdiely z kapitálových účastín					0
Oceňovacie rozdiely z precenenia prí zlúčenf, splynutí a rozdelení					0
Zákonný rezervný fond	623 391			-291 113	332 278
Nedeliteľný fond					0
Statutárne fondy a ostatné fondy	1 924 340				1 924 340
Nerozdelený zisk minulých rokov	3 044 671			0	3 044 672
Neuhradená strata minulých rokov					0
Výsledok hospodárenia bežného účtovného obdobia	-291 113	-5 611		291 113	-5 611
Vyplatené tantiémy					
Ostatné položky vlastného imania					0
Účet 491 - Vlastné imanie fyzickej osoby - podnikateľa					0

ČI X. Prehľad peňažných tokov

	2021 EUR	2020 EUR
Čistý zisk (pred odpočítaním daňových a mimoriadnych položiek)	354 952	-55 000
Úpravy o nepeňažné operácie:		
Odpisy dlhodobého majetku	2 186 276	2 645 515
Odpis zásob	0	0
Odpis pohľadávky	0	0
Zmena stavu opravnej položky k dlhodobému majetku	0	0
Zmena stavu opravnej položky k pohľadávkam	-1 780	-28 948
Zmena stavu opravnej položky k zásobám	-9 178	22 679
Zmena stavu rezerv	348 909	399 262
Úrokové náklady (netto)	0	24 099
Strata / (zisk) z predaja dlhodobého majetku	-7 713	828
Zmena stavu prechodných účtov pasív (NFP)	550 402	-578 536
Výnosy z dlhodobého finančného majetku	0	0
Ostatné položky nezahrnuté do nepeňažných operácií	-478 027	-32 522
Zisk z prevádzky pred zmenou pracovného kapitálu	2 943 842	2 397 377
Zmena pracovného kapitálu:		
Úbytok (prírastok) pohľadávok z obchodného styku a časového rozlíšenia	1 208 336	-129 965
Úbytok (prírastok) zásob	-155 689	-421 373
(Úbytok) prírastok záväzkov a časového rozlíšenia	2 348 353	-365 651
Iné	0	0
Prevádzkové peňažné toky	6 344 842	1 480 388
	2021	2020
	EUR	EUR
Peňažné toky z prevádzkovej činnosti		
Prevádzkové peňažné toky	6 344 842	1 480 388
Zaplatené úroky	0	0
Prijaté úroky	0	0
Zaplatená daň z príjmov	37 450	-15 329
Vyplatené dividendy	0	0
Príjmy z mimoriadnych položiek	0	0
Ostatné položky nezahrnuté do prevádzkovej činnosti	0	0
Čisté peňažné toky z prevádzkovej činnosti	6 382 292	1 465 059
Peňažné toky z investičnej činnosti		
Nákup dlhodobého majetku	-2 630 982	-1 191 600
Príjmy z predaja dlhodobého majetku	7 900	4 005
Obstaranie fin investícií	0	0
Poskytnuté dlhodobé pôžičky	0	0
Prijaté dividendy	0	0
Čisté peňažné toky z investičnej činnosti	-2 623 082	-1 187 595
Peňažné toky z finančnej činnosti		
Príjmy zo zvýšenia základného imania a ostatných kapitálových fondov	0	0
Príjmy / splátky úverov a pôžičiek od bánk	0	0
Príjmy / splátky pôžičiek prijatých od spoločností v Skupine	0	0

Splátky dlhodobých záväzkov		0	0
Čisté peňažné toky z finančnej činnosti		0	0
Kurzové rozdiely k peňažným prostriedkom a ekvivalentom		0	0
Prírastky (úbytky) peňažných prostriedkov a peňažných ekvivalentov	3 759 210		277 464
Peňažné prostriedky a peňažné ekvivalenty na začiatku roka	4 032 524		3 755 060
Peňažné prostriedky a peňažné ekvivalenty na konci roka	7 791 734		4 032 524

Peňažné prostriedky

Peňažnými prostriedkami sa rozumejú peňažné hotovosti, ekvivalenty peňažných hotovostí, peňažné prostriedky na účtoch v bankách, kontokorentný účet a časť zostatku účtu "Peniaze na ceste", ktorá sa viaže na prevod medzi bežným účtom a pokladnicou alebo medzi dvoma bankovými účtami.

Peňažné ekvivalenty

Peňažnými ekvivalentmi sa rozumie krátkodobý finančný majetok, ktorý je zameniteľný za vopred známu sumu peňažných prostriedkov, pri ktorom nie je riziko výraznej zmeny jeho hodnoty v najbližších troch mesiacoch ku dňu zostavenia účtovnej závierky, napríklad termínované vklady na bankových účtoch, ktoré sú uložené najviac na trojmesačnú výpovednú lehotu, likvidné cenné papiere určené na obchodovanie, prioritné akcie obstarané účtovnou jednotkou, ktoré sú splatné do troch mesiacov odo dňa, ku ktorému sa zostavuje účtovná závierka.

