



A member of 3A Composites

VÝROČNÁ SPRÁVA 2021

Polycasa Slovakia, s.r.o.

Žilina

Obsah

1. Úvod

2. Riadenie spoločnosti

2.1. Valné zhromaždenie

2.2. Štatutárny orgán

3. Predstavenie spoločnosti

3.1. Predmet činnosti

3.2. Výrobný program

3.3. Predaj

3.4. Pracovníci a mzdy

4. Hospodárenie a financovanie

4.1. Hospodárenie

4.2. Financovanie

4.3. Rozdelenie zisku

4.4. Budúci vývoj činnosti spoločnosti Polycasa

4.5. Náklady na činnosť v oblasti výskumu a vývoja

4.6. Sumárne finančné výkazy za roky 2021, 2020 a 2019

5. Prílohy

5.1 Správa nezávislého audítora o overení účtovnej závierky k 31.12.2021 v rátane overenia súladu výročnej správy.

1. Úvod

Polycasa Slovakia s.r.o. je súčasťou jedného z najväčších európskych výrobcov a distribútorov hliníkových kompozitných dosiek a dosiek z polymérnych materiálov 3A Composites GmbH. Polycasa sa zameriava hlavne na výrobu a distribúciu transparentných plastových dosiek.

Vedenie divízie plastov – Geel, Belgické kráľovstvo. Polycasa N.V. má výrobné závody v Nemecku (Mainz, Nischwitz), Španielsku (Montcada), v Čechách (Příbram), na Slovensku (Žilina) a má sieť predajných a distribučných centier vo všetkých hlavných európskych krajinách. Polycasa N.V. celkovo zamestnáva v týchto svojich výrobných podnikoch spolu cca. 900 zamestnancov.

Polycasa Slovakia nemá v zahraničí organizačnú zložku. Podnikateľská činnosť Polycasa Slovakia s. r. o. začala v mesiaci november 2000, keď Barlo Plastics Europe, (súčasná Polycasa N.V.), vedúci európsky predstaviteľ vo výrobe transparentných dosiek, kupuje výrobné a predajné aktivity akciovej spoločnosti PCHZ – AKRYL prostredníctvom spoločnosti PSC, ktorá bola vo februári 2001 premenovaná na Barlo Plastics Slovakia s. r. o.. V januári 2005 bola spoločnosť premenovaná na Quinn Plastics Slovakia s. r. o. a 14. októbra 2013 na Polycasa Slovakia s. r. o.. K 1. aprílu 2015 bola spoločnosť Polycasa Slovakia odkúpená spoločnosťou 3A Composites.

Spoločnosť počas roka 2021 nenadobudla žiadne akcie, obchodné podiely a dočasné listy materskej účtovnej jednotky.

2. Riadenie spoločnosti

2.1. Valné zhromaždenie

Spoločnosť bola založená zakladateľskou listinou vyhotovenou vo forme notárskej zápisnice zo dňa 13. 9. 2000. Pôsobnosť „Valného zhromaždenia“ vykonáva jediný spoločník so 100 % podielom, ktorým je:

Polycasa N.V.
Van Doornelaan 2A
2440 Geel
Belgické kráľovstvo

Spoločnosť Polycasa Slovakia s. r. o. bola zapísaná do obchodného registra dňa 21. 09. 2000.

2.2. Štatutárny orgán


Konatelia spoločnosti sú:

Ing. Elemír Strieženeč,
Brezová 8352/15A
Žilina

Ing. Jolana Pijáková,
Ochodnica 100, 023 35

Dr. Joachim Werner,
Hauptstraße 34
Engen 782 34
Nemecká spolková republika

Alexander Lohse,
Hegaustrasse 22
Volkertshausen 782 69
Nemecká spolková republika



3. Predstavenie spoločnosti

3.1. Predmet činnosti

Hlavným predmetom činnosti Polycasa Slovakia s. r. o je výroba výrobkov organickej chémie, výroba polymérov a spracovanie plastov, vývoj v oblasti chémie a s tým súvisiace služby, nákup a predaj tovaru /maloobchod, veľkoobchod/.

Spoločnosť Polycasa Slovakia, s.r.o., prevádzkuje svoju činnosť v zmysle udeleného Integrovaného povolenia číslo: 896/2007/Kun/770560104 podľa zákona č. 39/2013 o integrovanej prevencii a kontrole znečisťovania, podľa stanovených podmienok prevádzkovania, opatrení a postupov zameraných na prevenciu znečisťovania životného prostredia, na znižovanie emisií do ovzdušia, vody a pôdy, na obmedzenie vzniku odpadu, na jeho zhodnocovanie a zneškodňovanie s cieľom dosiahnuť vysokú celkovú úroveň ochrany životného prostredia.

Tento cieľ spoločnosť Polycasa Slovakia, s.r.o. dosahuje dlhodobo pomocou používaním najlepších dostupných technológií /BAT- Best Available Technigues/, vyspelých interných štandardov v oblasti ochrany životného prostredia a ďalším zdokonaľovaním výrobných technológií s ohľadom na ochranu životného prostredia.

V súčasnosti prebieha výstavba novej haly s integrovanými modernými linkami na výrobu dosiek PMMA. Súčasťou schvaľovacieho procesu je aj posudzovanie vplyvu na životné prostredie / EIA - Environmental Impact Assessment /

3.2. Výrobný program

Výrobným programom spoločnosti Polycasa Slovakia s. r. o. je výroba polymetylmetakrylátu (PMMA) vo forme granulátu a následné spracovanie extrúziou (vytlačovaním) na akrylové (PMMA) dosky s obchodným názvom AKRYLON® a CRYLON®. Tento produkt je známejší pod všeobecným označením organické sklo / plexisklo.

PMMA granulát vyrábaný unikátnou technológiou kontinuálnej roztokovej polymerizácie je v súčasnosti v celej kapacite využívaný ako vstupná surovina pre ďalšie spracovanie na vlastných extrúzných linkách na veľkoformátové akrylové dosky s brilantnou čistotou a veľmi dobrými optickými vlastnosťami, v rôznych farebných odtieňoch. Dosky je možné tvarovať a ďalej spracovávať, sú mimoriadne vhodné na vnútorné aj vonkajšie použitie.

a/ Výroba PMMA granulátu:

Kontinuálny proces roztokovej polymerizácie PMMA granulátu umožňuje výrobu rôznych typov polymérov líšiacich sa tokovými vlastnosťami pre následné spracovanie extrúziou alebo vstrekaním.

Aktuálne je celá kapacita výroby využívaná na výrobu číreho extrúzneho typu pre vlastné spracovanie na extrúzných linkách, časť kapacity je využívaná na výrobu farebných koncentrátov pre následné použitie v extrúzii. Farebné koncentráty sú vyrábané na vlastnej farbiacej linke, alebo v rámci kooperácie je časť granulátu odpredaná na zafarbenie u dodávateľov koncentrátov.

V priebehu roku 2021 bolo vyrobené 8 722 t číreho granulátu. Prevažná časť tejto výroby sa spotrebovala na výrobu dosiek, pri ktorej vstupuje číry granulát ako hlavný polotovár.

b/ Výroba PMMA dosiek:

Dosky s obchodným názvom AKRYLON® a CRYLON® sú vyrábané kontinuálnym procesom na extrúzných linkách v rôznych farebných prevedeniach. Základným sortimentom sú číre, opáľové a farebné dosky v priehľadnom, polopriehľadné a nepriehľadnom odtieni.

Vyrábané sú v hrúbkach od 1,8mm do 15mm. V priebehu finalizácie výroby sú obojstranne potiahnuté ochrannou PE fóliou a kontinuálne rezané na základný formát 2050x3050mm, alebo iné požadované rozmery. Vyrobené dosky je možné následne narezať na presné rozmery na špeciálnej formátovacej pile.

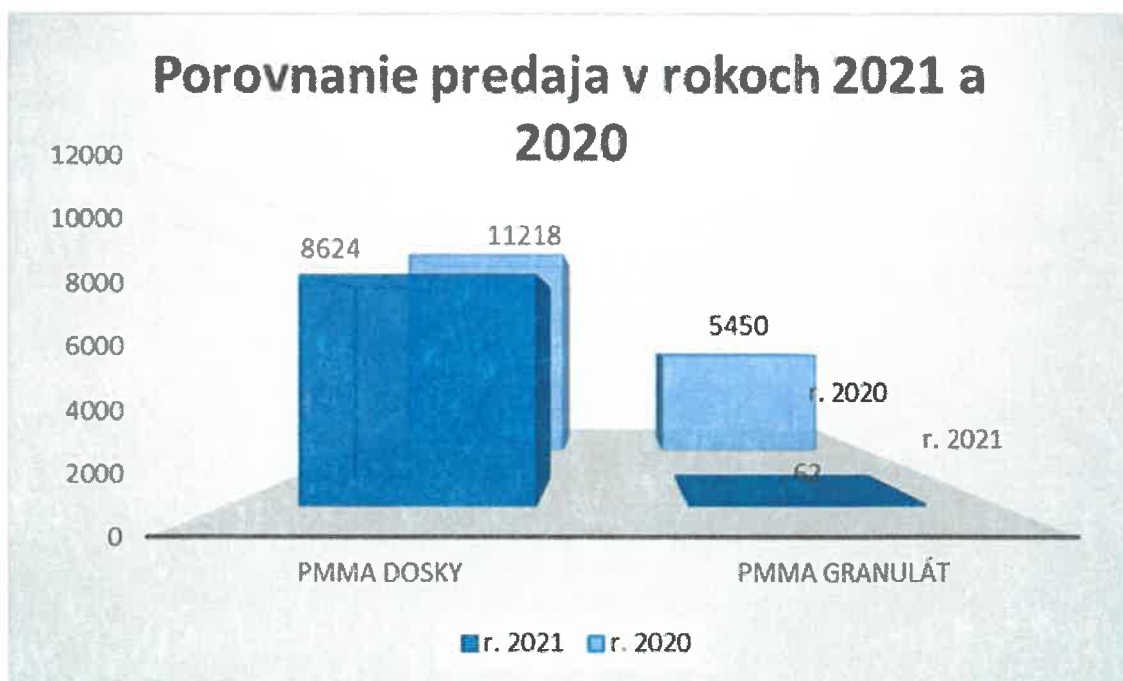
Celkom bolo v roku 2021 vyrobené 8 574 t dosiek AKRYLON® a CRYLON®.

3.3. Predaj

Spoločnosť Polycasa Slovakia s. r. o. je jediným výrobcom PMMA granulátu a extrudovaných PMMA dosiek známych pod obchodným názvom AKRYLON® a CRYLON® na Slovensku.

Celkový predaj :

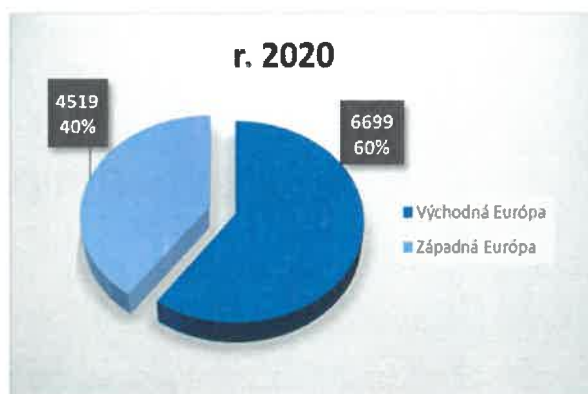
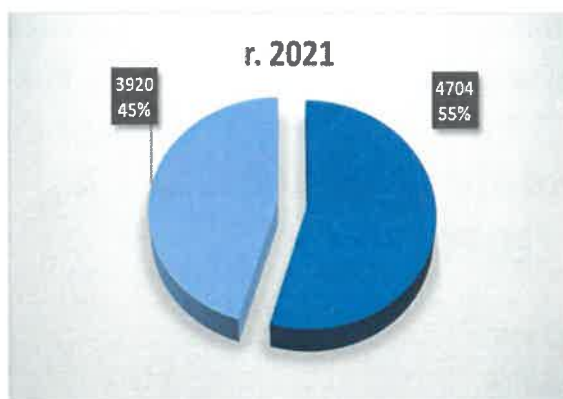
	rok 2021	rok 2020
PMMA dosky	8 624 t / 25 164 tis. EUR /	11 218 t / 28 725 tis. EUR /
PMMA granulát	62 t / 126 tis. EUR /	5 450 t / 11 tis. EUR /



Predaj AKRYLONOVYCH a CRYLONOVYCH dosiek bol realizovaný hlavne do zahraničia. Predaj v roku 2021 bol nižší oproti roku 2020 o 2 594 t. Rozhodujúce pre predaj sa stáva vysoká kvalita a nízka cena. Tým, že spoločnosť sa orientuje hlavne na predaj na východ, obchod je stále zložitejší, pretože kúpna sila obyvateľov týchto krajín nie je taká silná ako v Európskej únii a v ostatných krajinách západnej Európy. PMMA dosky do západnej Európy sa predávajú prostredníctvom našich sesterských spoločností v Belgicku, Nemecku, Francúzsku, Anglicku a Španielsku. Znížený predaj bol do istej miery ovplyvnený epidémiou nového koronavírusu,. Kvôli pretrvávajúcej kovidovej situácii v Európe došlo v roku 2021 k poklesu predaja našich výrobkov. Bol utlmený stavebný priemysel a rôzne výstavy na ktorých sa používali naše výrobky na reklamnú účely.

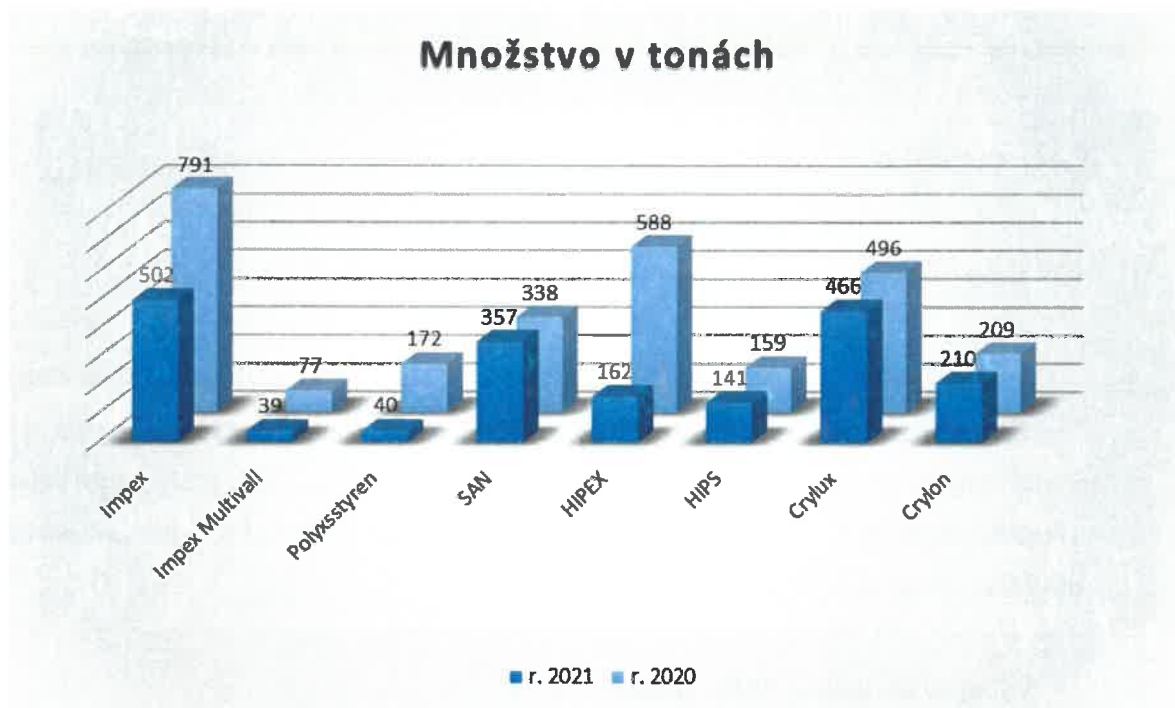
Celkový podiel predaja vrátane Slovenska:

	rok 2021	rok 2020
do východnej Európy	4 704 t /55 %/	6 699 t /60 %/
do západnej Európy	3 920 t /45 %/	4 519 t /40 %/



Spoločnosť Polycasa okrem predaja svojich výrobkov predáva i výrobky, ktoré vyrábajú jej sesterské spoločnosti v Nemecku, Španielsku, Belgicku a v Českej republike.

Množstvo v tonách	rok 2021	rok 2020
Impex	502	791
Impex Multiwall	39	77
Polystyren	40	172
SAN	357	338
HIPEX	162	588
HIPS	141	159
Crylux	466	496
Crylon	210	209



3.4. Pracovníci a mzdy

Priemerný počet zamestnancov v roku 2021 bol 103. V roku 2020 bol priemerný počet zamestnancov 103.

Priemerná mzda:

Rok	2021	2020	Index 2021/2020
Mzdové náklady v tis. EUR	2 301,5	2 398,7	95,95
Priemerný počet zamestnancov	103	103	100,00
Priemerná mesačná mzda v EUR	1 862	1 941	95,93

4. Hospodárenie a financovanie

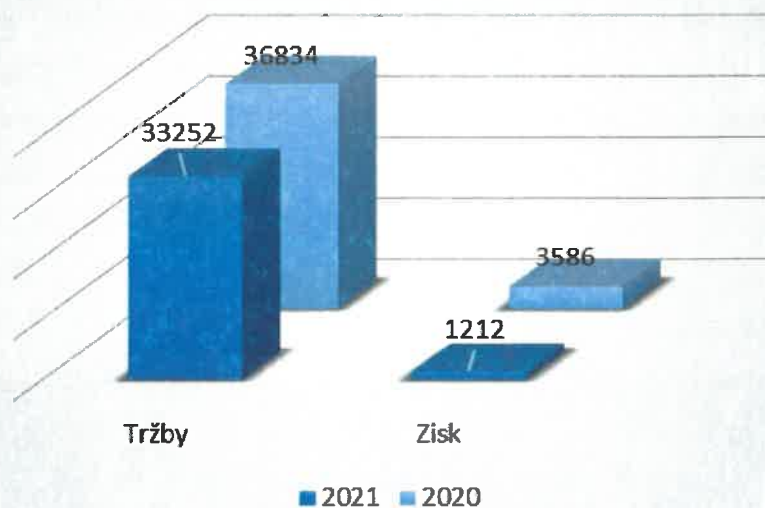
4.1. Hospodárenie

V roku 2021 spoločnosť dosiahla tržby za predaj vlastných výrobkov a služieb v objeme 25 327 tis. EUR (rok 2020 = 28 736 tis. EUR). Okrem vlastných výrobkov mala tržby aj z predaja tovaru v objeme 6 378 tis. EUR (rok 2020 = 8 287 tis. EUR) a tržby z predaja surovín v hodnote 67 tis. EUR (rok 2020 = 16 tis. EUR). Hospodársky výsledok - zisk bol zaznamenaný vo výške 1 212 tis. EUR (rok 2020 = 3 586 tis. EUR).

Vývoj za obdobie r. 2021- 2020:

Ukazovateľ /v tis. EUR/	2021	2020
Tržby	33 252	36 834
Zisk	1 212	3 586

Vývoj za obdobie r. 2021- 2020



4.2. Financovanie

Zdrojmi financovania investícií a rozvoja spoločnosti sú vlastné zdroje.

FINANČNÁ ANALÝZA – vybrané ukazovatele	2021	2020	2019	Index 2021/2020
1. Stupeň samofinancovania	68,58%	58,16%	65,29%	1,18
2. Zadĺženosť	31,42%	41,84%	34,71%	0,75
3. Pohotová likvidita	0,31	0,65	1,14	0,48
4. Bežná likvidita	2,07	1,87	3,26	1,11
5. Celková likvidita	3,20	2,50	4,48	1,28
6. Čistý pracovný kapitál	6 259 369 €	6 213 781€	6 768 548 €	1,01
7. Rentabilita vlastného imania	12,02%	40,42%	23,73%	0,30
8. Rentabilita výnosov	3,64	9,74	4,11	0,37
9. Rentabilita tržieb	3,81	9,68	4,13	0,39
10. Rentabilita nákladov	3,82	11,12	4,34	0,34
11. Doba obratu zásob	38,57	20,18	23,73	1,91
12. Doba obratu pohľadávok	58,61	61,10	62,41	0,96

Finančná samostatnosť spoločnosti sa zlepšila. Spoločnosť na krytie svojich potrieb potrebuje 31,42 % cudzieho kapitálu. Pohotová likvidita sa zhoršila – na 1 EUR krátkodobých záväzkov pripadá 0,31 EUR finančného majetku. Bežná likvidita oproti predchádzajúcemu roku vzrástla. Na 1 EUR pripadá 2,07 EUR krátkodobých pohľadávok a finančného majetku. Jej prijateľná hodnota by mala byť v intervale 1 - 1,5. Z celkovej likvidity vyplýva, že spoločnosť má dostatočnú finančnú rezervu na krytie svojich dlhov. Optimálna hodnota celkovej likvidity by mala byť v intervale 2 - 2,5. Čistý pracovný kapitál vzrástol o 45 588 EUR. Doba obratu zásob sa oproti predchádzajúcemu roku predĺžila na 38,57 dní a doba splatnosti pohľadávok sa skrátila na 58,61 dní.

V oblasti rentability nákladov a výnosov spoločnosť zaznamenala v roku 2021 zhoršenie oproti roku 2020.

Po 31. decembri 2021 nenastali žiadne iné udalosti, ktoré by si vyžadovali zverejnenie alebo vykázanie v účtovnej závierke za rok 2021.

4.3. Rozdelenie zisku

tis. EUR

Hospodársky výsledok roku 2021 :	zisk 1 211,9
z toho:	
- Hospodársky výsledok v schvaľovaní	1 211,9

Dňa 22. apríla 2022 bolo rozhodnuté spoločníkom o rozdelený výsledku hospodárenia za rok 2021 vo výške 1 211 900,01 € a to presunutím celej sumy na účet nerozdeleného zisku minulých období.

Budúci vývoj činnosti spoločnosti Polycasa Slovakia

Celkové tržby z predaja v roku 2022 by mali dosiahnuť 35 994 tis. EUR. Zisk pred zdanením sa predpokladá vo výške 1 985 tis. EUR.

Plán predaja:

Akrylon	–	7 530 t
Crylon	–	1 000 t
Výrobky sesterských spoločností	–	1 932 t

Spoločnosť sa i v roku 2022 bude orientovať na predaj výrobkov na trhy strednej a východnej Európy, čo je veľmi náročné vzhľadom na kúpnu silu v týchto krajinách a na vzniknutú situáciu ohľadom koronavírusu COVID 19. Ďalší nepriaznivý vývoj vzniká po ohlásení Špeciálnej vojenskej operácie na Ukrajine, na základe čoho vzrástli ceny energií a surovín do vysokých úrovní, s ktorými sa v pláne pre rok 2022 neuvažovalo. V roku 2022 je situácia na trhoch nepredvídateľná a veľmi neistá.

4.4. Náklady na činnosť v oblasti výskumu a vývoja

Spoločnosť v roku 2021 rovnako ako v roku 2020 nevynakladala žiadne prostriedky na výskum a vývoj na lokálnej úrovni. Výskumné a vývojové aktivity sú koncentrované na úrovni skupiny.

4.6. Sumárne finančné výkazy za roky 2021, 2020 a 2019

S Ú V A H A	2021	2020	2019
MAJETOK spolu	14 703 517	15 252 743	10 392 910
A. Neobežný majetok	5 129 544	3 966 600	1 080 053
A.I. Dlhodobý nehmotný majetok	3 185	4 095	5 006
A.II. Dlhodobý hmotný majetok	5 126 359	3 962 505	1 075 047
A.III. Dlhodobý finančný majetok	0	0	0
B. Obežný majetok	9 569 850	11 284 098	9 307 490
B.I. Zásoby	3 229 172	2 293 890	2 066 649
B.II. Dlhodobé pohľadávky	466 886	557 172	462 784
B.III. Krátkodobé pohľadávky	4 984 575	5 519 245	4 419 571
B.V. Finančné účty	889 217	2 913 791	2 358 486
C. Ostatné aktíva – časové rozlíšenie	4 123	2 045	5 367
PASÍVA spolu	14 703 517	15 252 743	10 392 910
A. Vlastné imanie	10 083 629	8 871 728	6 785 895
A.I. Základné imanie	4 484 997	4 484 997	4 484 997
A.IV. Zákonné rezervné fondy	448 832	448 832	448 832
A.VII. Výsledok hospodárenia minulých rokov	3 937 900	352 066	241 630
A.VIII. Výsledok hospodárenia za účtovné obdobie	1 211 900	3 585 833	1 610 436
B. Závazky	4 619 888	6 381 015	3 607 015
B.V.1. Zákonné rezervy	125 197	128 977	97 461
B.V.2. Ostatné rezervy	312 940	762 618	481 052
B.I. Dlhodobé záväzky	411 591	10 710	779
B.IV. Krátkodobé záväzky	2 843 595	4 513 145	2 076 158
B.II. Dlhodobé rezervy	926 565	965 565	951 565
C. Ostatné pasíva – časové rozlíšenie	0	0	

VÝKAZ ZISKOV A STRÁT		2021	2020	2019
*	Čistý obrat	31 705 322	37 020 840	38 925 435
**	Výnosy z hospodárskej činnosti spolu	33 252 155	36 833 980	39 187 098
I.	Tržby z predaja tovaru	6 378 420	8 286 763	12 846 293
II.	Tržby z predaja vlastných výrobkov	25 290 381	28 735 752	26 079 126
III.	Tržby z predaja služieb	36 520	324	15
IV.	Zmena stavu vnútroorganizačných zásob	1 396 613	-204 526	213 945
V.	Aktivácia	20 840	0	0
VI.	Tržby z predaja dlhodobého majetku a materiálu	67 338	15 667	47 719
VII.	Ostatné výnosy z hospodárskej činnosti	62 043	0	0
**	Náklady na hospodársku činnosť	31 677 720	32 259 811	37 111 461
A.	Náklady na predaný tovar	5 671 436	7 182 934	11 556 615
B.	Spotreba materiálu, energie a ostatných dodávok	19 796 386	18 473 740	19 377 331
C.	Opravné položky k zásobám	8 827	9 387	-32 087
D.	Služby	2 508 783	2 769 992	2 370 209
E.	Osobné náklady	3 268 955	3 404 365	3 269 482
F.	Dane a poplatky	6 186	5 818	5 579
G.	Odpisy dlhodobého nehmotného a hmotného majetku	357 533	407 102	531 565
H.	Zostatková cena predaného materiálu	36 532	11 577	26 464
I.	Opravné položky k pohľadávkam	22 290	-6 953	2 402
J.	Ostatné náklady na hospodársku činnosť	792	1 849	3 901
***	Výsledok hospodárenia z hospodárskej činnosti	1 574 435	4 574 169	2 075 637
*	Pridaná hodnota	5 137 342	8 382 260	5 867 311
IX-XIV	Finančné výnosy	5 601	5 065	7 437
K-Q.	Finančné náklady	44 491	38 529	44 067
***	Výsledok hospodárenia z finančnej činnosti	-38 890	-33 464	-36 630
****	Výsledok hospodárenia za účtovné obdobie pred zdanením	1 535 545	4 540 705	-2 039 007
R.1.	Splatná daň z príjmov	216 474	11 044 703	473 889
R.2.	Odložená daň z príjmov	107 171	-89 831	-45 318
****	Výsledok hospodárenia za účtovné obdobie	1 211 900	3 585 833	1 610 436

5. Prílohy

5.1. Správa nezávislého audítora o overení účtovnej závierky k 31.12.2021 v rámci overenia súladu výročnej správy.

V Žiline 11.5.2022



Ing. Jolana Pijaková, konateľ