



VÝROČNÁ SPRÁVA SPOLOČNOSTI ZA ROK 2021

Spracoval: Ing. Miloš Perončík, PhD.
riaditeľ spoločnosti

TRANSMISIE ENGINEERING a.s., P. Mudroňa 10, 036 01 Martin, SLOVAKIA
☎ 00421/43/4223594, 4223610 📠 00421/43/4223818, E-mail: transmisie@transmisie.sk; www.transmisie.sk

Spoločnosť Transmisie engineering a.s. je súkromná akciová spoločnosť so sídlom v Martine, ktorá vstúpila na trh v roku 1999 s cieľom využitia dlhoročných odborných skúseností jej zakladateľov v oblasti projektovania a dodávok mechanických prevodoviek a pohonov.

PROFIL AKCIOVEJ SPOLOČNOSTI

Obchodné meno akciovej spoločnosti: TRANSMISIE ENGINEERING, a.s.

Sídlo spoločnosti : ul. Pavla Mudroňa 10, 036 01 Martin

IČO : 36 383 562

IČ DPH : SK 2020119816

Spoločnosť je zapísaná v obchodnom registri : Okresného súdu v Žiline, v odd. Sa vo vložke č. 10148/L, spoločnosť je založená na dobu neurčitú.

Predmet podnikania spoločnosti :

- výskum a vývoj,
- poradenská a konzultačná činnosť vo všeobecnom strojárstve,
- sprostredkovanie obchodu, sprostredkovateľská činnosť,
- inžinierska činnosť v strojárstve,
- prenájom strojov, prístrojov a nástrojov bez obsluhujúceho personálu,
- prenájom motorových vozidiel,
- prenájom dopravných zariadení,
- prenájom kancelárskych strojov a zariadení vrátane elektronických zariadení na spracovanie údajov,
- poradenské služby ohľadne elektronických zariadení na spracovanie dát,
- reklamné činnosti,
- výroba strojov a zariadení pre všeobecné účely.

Prevádzka spoločnosti Transmisie engineering a.s. dodržiava základné environmentálne princípy minimalizovania znečistenia životného prostredia a narábania s odpadmi, ktoré pri výrobe vzniknú. Všetky odpady z výroby sú predávané na ďalšie spracovanie, čím podporuje prepracovaný systém environmentálneho manažérstva.

S rozvojom výroby v spoločnosti Transmisie engineering a.s. si vedenie osvojilo i hlavné zásady pri riadení podniku z pohľadu environmentálnej politiky, ktoré majú napomôcť pri budovaní ekologického programu. Hlavné zásady environmentálnej politiky firmy sú predstavované všetkým pracovníkom spoločnosti a dlhodobo presadzované manažmentom.

Filozofia vrcholového vedenia spoločnosti je obsiahnutá v politike kvality pozostávajúcej z nasledujúcich bodov:

- nutná podmienka zvyšovania prosperity spoločnosti je zvyšovanie kvality práce,
- k zákazníkovi pristupujeme s úlohou poznať a splniť jeho požiadavky,
- naši dodávatelia sa podieľajú na kvalite našich produktov, preto musia plniť určené požiadavky,
- trvalý odborný rast a vzdelávanie pracovníkov je súčasťou zvyšovania prosperity spoločnosti,
- prínos životnému prostrediu realizujeme znižovaním energetickej a materiállovej náročnosti našich produktov,

- spokojnosť zamestnancov zabezpečujeme plnením ich osobných požiadaviek.

DOSIAHNUTÉ HOSPODÁRSKE VÝSLEDKY

Spoločnosť Transmie engineering a.s. zaznamenala v porovnaní s predchádzajúcim rokom pokles čistého obratu.



Spoločnosť dosiahla za rok 2021 záporný výsledok hospodárenia – stratu vo výške:
232 483,00 Eur.

INVESTIČNÁ ČINNOSŤ

V roku 2019 sme dokončili investičné akcie súvisiace so zlepšením sociálneho a hygienického zabezpečenia našich zamestnancov vo Výrobnej prevádzke na ulici Komenského 19.

Pribudli nová denná miestnosť a jedáleň, takisto aj kancelárske priestory určené pre novú kanceláriu úseku výroby dielov na druhom podlaží.

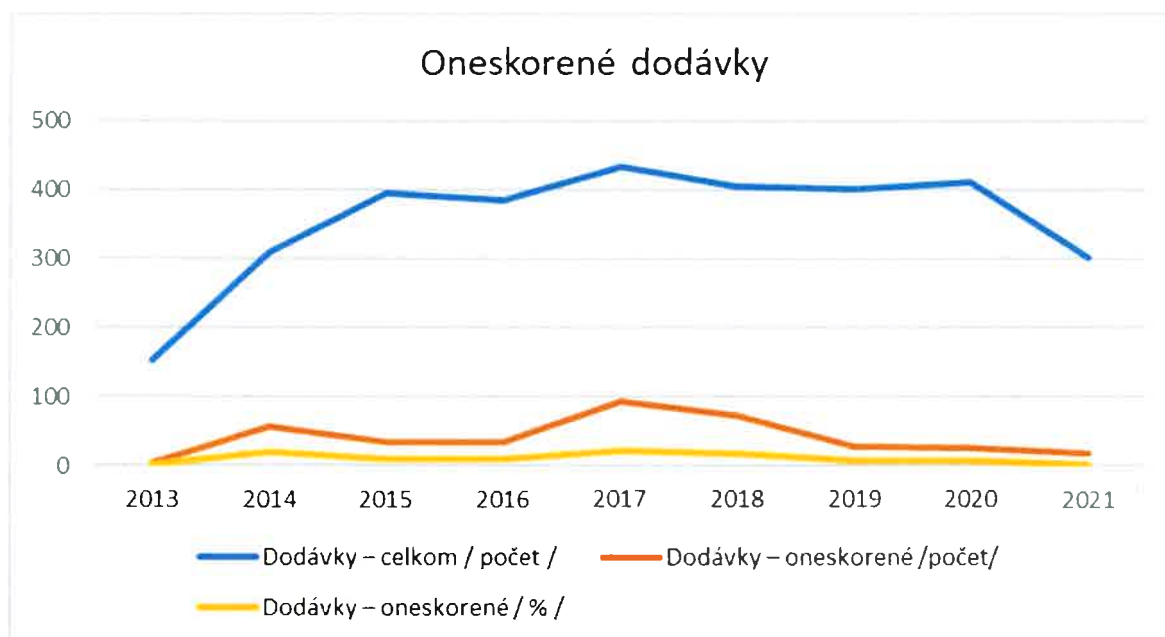
Súčasťou investičnej akcie bola aj rekonštrukcia meracieho pracoviska.

Z dôvodu posilnenia logistického zázemia spoločnosti boli pre pracovníkov OTU zakúpené 2ks motorových vozidiel Škoda Octavia combi.

Ďalšou časťou investičnej činnosti bolo zakúpenie a implementácia nového celofiremného informačného systému KARAT.

Jedná sa o najväčšiu investičnú akciu z pohľadu digitalizácie a informačných technológií, ktorej cieľom je zvýšenie efektivity práce a takisto zníženia prevádzkových nákladov spoločnosti.

ZREALIZOVANÉ DODÁVKY A PLNENIE TERMÍNOV:



Jedným z hlavných cieľov spoločnosti je dodržiavanie dohodnutých termínov dodávok zákazníkom. Tento ukazovateľ patrí aj naďalej medzi pozorne sledované a pravidelne vyhodnocované ukazovatele. Spoločnosť Transmisie engineering a.s. zrealizovala v roku 2021 spolu 302 dodávok.

Po zmluvnom termíne bolo zrealizovaných 17 dodávok, čo predstavuje 5,6 % z celkového počtu dodávok.

<i>Dodávky / Rok</i>	<i>2013</i>	<i>2014</i>	<i>2015</i>	<i>2016</i>	<i>2017</i>	<i>2018</i>	<i>2019</i>	<i>2020</i>	<i>2021</i>
<i>Dodávky – celkom / počet /</i>	153	309	396	385	435	406	401	411	302
<i>Dodávky – oneskorené /počet/</i>	3	57	34	34	92	73	28	26	17
<i>Dodávky – oneskorené / % /</i>	2	18,4	8,6	8,8	21,1	18	7	6,3	5,6%

Pre rok 2021 bol stanovený cieľ: Dosiahnuť nulový počet zákaziek s nespĺneným zmluvným termínom, ktoré spôsobili prerušenie výroby u zákazníka. Tento cieľ sa podarilo naplniť.

SÚVAHA
Vybrané ukazovatele o majetku a záväzkoch

Strana aktív súvahy (netto aktíva v celých eurách)	2018 (Eur)	2019 (Eur)	2020 (Eur)	2021 (Eur)	Balance sheet
SPOLU MAJETOK	3 164 976	3 498 028	2 545 777	2 598 486	TOTAL ASSETS
A. Neobežný majetok	1 238 220	1 343 191	1 280 706	1 021 502	Non-current assets
A.I. Dlhodobý nehmotný majetok	69 756	173 971	177 100	134 064	<i>Non-current intangible assets</i>
A.II. Dlhodobý hmotný majetok	1 168 464	1 169 220	1 103 606	887 438	<i>Property, plant and equipment</i>
A.III. Dlhodobý finančný majetok	0	0	0	0	<i>Non-current financial assets</i>
B. Obežný majetok	1 915 075	2 131 300	1 249 758	1 560 869	Current assets
B.I. Zásoby	1 022 913	654 700	533 527	615 553	<i>Inventory</i>
B.II. Dlhodobé pohľadávky	3 761	1 911	1 297	3 804	<i>Non-current receivables</i>
B.III. Krátkodobé pohľadávky	879 942	1 473 092	713 684	938 648	<i>Current receivables</i>
B.IV. Krátkodobý finančný majetok	0	0	0	0	<i>Current financial assets</i>
B.V. Finančné účty	8 459	1 597	1 250	2 864	<i>Financial accounts</i>
C. Časové rozlíšenie	11 681	23 537	15 313	16 115	Accruals

Strana pasív súvahy (údaje v celých eurách)	2018 (Eur)	2019 (Eur)	2020 (Eur)	2021 (Eur)	Balance sheet
SPOLU VLASTNÉ IMANIE A ZÁVÄZKY	3 164 976	3 498 028	2 545 777	2 598 486	TOTAL EQUITY AND LIABILITIES
A. Vlastné imanie	178 579	610 863	287 845	55 362	Equity
A.I. Základné imanie	663 900	663 900	663 900	663 900	<i>Share capital</i>
A.II. Emisné ážio	0	0	0	0	<i>Share premium</i>
A.III. Ostatné kapitálové fondy	0	250 000	250 000	250 000	<i>Other capital funds</i>
A.IV. Záonné rezervné fondy	169 244	169 627	169 627	99 585	<i>Legal reserve funds</i>
A.V. Ostatné fondy zo zisku	0	0	0	0	<i>Other funds created from profit</i>
A.VI. Oceňovacie rozdiely z precenenia	0	0	0	0	<i>Differences from revaluation</i>
A.VII. Výsledok hospodárenia minulých rokov	-656 094	-654 948	-472 664	-725 640	<i>Net profit/loss of previous years</i>
A.VIII. Výsledok hospodárenia za účtovné obdobie po zdanení	1 529	182 284	-323 018	-232 483	<i>Net profit/loss for the accounting period after tax</i>
B. Záväzky	2 784 814	2 763 415	2 212 015	2 542 918	Liabilities
B.I. Dlhodobé záväzky	66 965	111 986	276 483	222 931	<i>Non-current liabilities</i>
B.II. Dlhodobé rezervy	0	0	0	0	<i>Long-term provisions</i>
B.III. Dlhodobé bankové úvery	461 373	357 726	542 497	459 157	<i>Long-term bank loans</i>
B.IV. Krátkodobé záväzky	1 578 021	1 545 557	815 928	1 250 575	<i>Current liabilities</i>
B.V. Krátkodobé rezervy	45 017	48 927	36 440	65 815	<i>Short-term provisions</i>
B.VI. Bežné bankové úvery	521 092	582 237	473 966	477 935	<i>Current bank loans</i>
B.VII. Krátkodobé finančné výpomoci	112 346	116 982	66 701	66 505	<i>Short-term financial assistance</i>
C. Časové rozlíšenie	201 583	123 750	45 917	206	Accruals

VÝKAZ ZISKOV A STRÁT
Vybrané ukazovatele o výsledku hospodárenia

Výkaz ziskov a strát (údaje v celých eurách)	2018 (Eur)	2019 (Eur)	2020 (Eur)	2021 (Eur)	Profit and Loss statment
Čistý obrat	4 170 669	5 310 453	3 388 331	3 338 608	Net turnover
Výnosy z hospodárskej činnosti spolu	5 487 569	6 977 177	4 228 062	4 899 638	Operating income
I. Tržby z predaja tovaru	97 325	164 992	48 321	56 160	Revenue from the sale of merchandise
II. Tržby z predaja vlastných výrobkov	2 458 159	3 977 109	2 534 693	2 073 717	Revenue from the sale of own products
III. Tržby z predaja služieb	1 615 185	1 168 353	805 317	1 208 731	Revenue from the sale of services
IV. Zmena stavu vnútroorganizačných zásob	47 517	-217 230	-130 376	6 031	Changes in internal inventory
V. Aktivácia	104 374	53 926	24 517	19 528	Own work capitalized
VI. Tržby z predaja dlhodobého nehmotného majetku, dlhodobého hmotného majetku a materiálu	11 605	62 536	305 923	127 554	Revenue from the sale of non-current intangible assets, property, plant and equipment and raw materials
VII. Ostatné výnosy z hospodárskej činnosti	1 153 404	1 767 491	639 667	1 407 917	Other operating income
Náklady na hospodársku činnosť spolu	5 431 371	6 742 264	4 502 782	5 078 528	Operating expenses
A. Náklady vynaložené na obstaranie predaného tovaru	78 521	129 362	29 174	65 563	Cost of merchandise sold
B. Spotreba materiálu, energie a ostatných neskladovateľných dodávok	1 533 461	2 047 996	1 201 413	1 346 590	Consumed raw materials, energy consumption and consumption of other non-inventory supplies
C. Opravné položky k zásobám	0	0	0	0	Value adjustments to inventory
D. Služby	762 740	788 513	705 006	623 309	Services
E. Osobné náklady	1 634 999	1 700 867	1 476 205	1 429 325	Personnel expenses
F. Dane a poplatky	10 662	10 072	10 754	11 361	Taxes and fees
G. Odpisy a opravné položky k dlhodobému nehmotnému majetku a dlhodobému hmotnému majetku	319 201	310 344	360 888	304 501	Amortization and value adjustments to non-current intangible assets and depreciation and value adjustments to property, plant and equipment
H. Zostatková cena predaného dlhodobého majetku a predaného materiálu	0	53 500	269 016	73 095	Carrying value of non- current assets sold and raw materials sold
I. Opravné položky k pohľadávkam	0	36	0	155	Value adjustments to receivables
J. Ostatné náklady na hospodársku činnosť	1 091 787	1 701 574	450 326	1 224 629	Other operating expenses

Výsledok hospodárenia z hospodárskej činnosti	56 198	234 913	-274 720	-178 890	Profit/loss from operations
Výnosy z finančnej činnosti	55	22	29	241	<i>Income from financial activities</i>
Náklady na finančnú činnosť	51 484	50 801	47 713	56 341	<i>Expenses related to financial activities</i>
Výsledok hospodárenia z finančnej činnosti	-51 429	-50 779	-47 684	-56 100	Profit/loss from financial activities
Celkový výsledok hospodárenia pred zdanením	4 769	184 134	-322 404	-234 990	<i>Profit/loss for the accounting period before tax</i>
Daň z príjmov splatná	0	0	0	0	<i>Income tax - current</i>
Daň z príjmov odložená	3 240	1850	614	-2 507	<i>Income tax - deferred</i>
Celkový výsledok hospodárenia po zdanení	1 529	182 284	-323 018	-232 483	Profit/loss for the accounting period after tax

Informácie o udalostiach osobitného významu, ktoré nastali po skončení účtovného obdobia

Po 31. decembri 2021 nastali v spoločnosti nasledovné udalosti osobitného významu. Dňa 24.2.2022 vypukol vojnový konflikt na Ukrajine. Spoločnosť musela prerušiť svoje dodávky do krajín Ruskej federácie, ktoré boli obchodované cez Ukrajinskú spoločnosť „DHM“ a „Prodeko ELK“ z titulu vyššej moci. Táto skutočnosť má vážny dopad na budúci chod spoločnosti, pretože momentálne spoločnosť nenašla náhradných odberateľov na daný tovar a výpadok objednávok ohrozuje likviditu spoločnosti. Spoločnosť sa snaží získať financovanie alebo štátnu podporu, avšak jeho/jej poskytnutie je v súčasnosti neisté. Bez získania ďalších finančných zdrojov nemusí byť Spoločnosť schopná zvládnuť situáciu a jej ďalšie fungovanie bude ohrozené.

Informácie o obstarávaní vlastných akcií, dočasných listov, obchodných podielov a akcií, dočasných listov a obchodných podielov ovládajúcej osoby

Spoločnosť v roku 2021 neobstarala žiadne vlastné akcie, dočasné listy, obchodné podiely a akcie, dočasné listy a obchodné podiely ovládajúcej osoby.

Informácie o návrhu na rozdelenie zisku alebo vyrovnanie straty

Spoločnosť vytvorila za rok 2021 stratu vo výške 232 483 €.

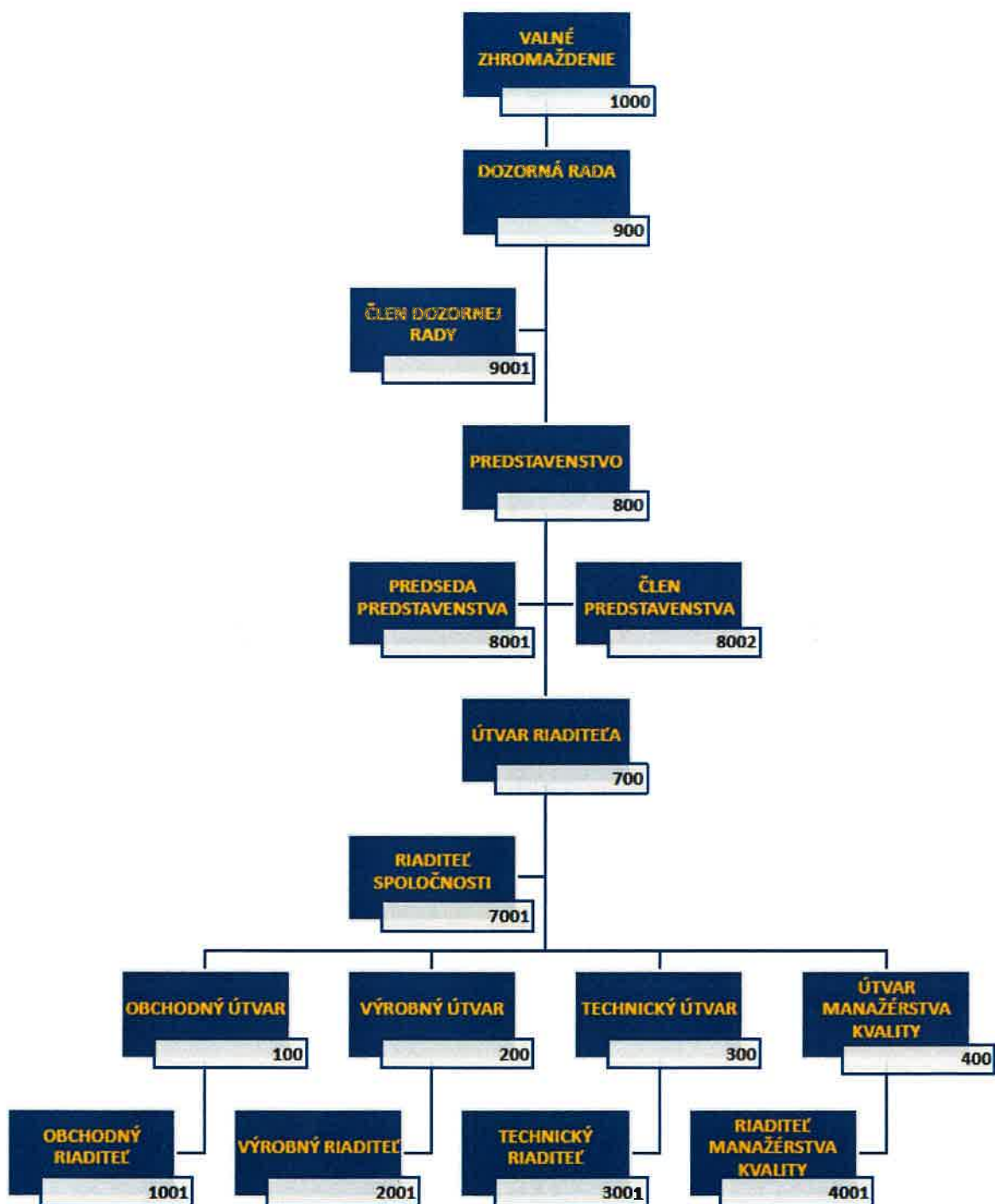
Valné zhromaždenie navrhlo preúčtovať stratu na účet:

- 429 – Neuhradená strata minulých rokov.

Informácia o tom, či účtovná jednotka má organizačnú zložku v zahraničí

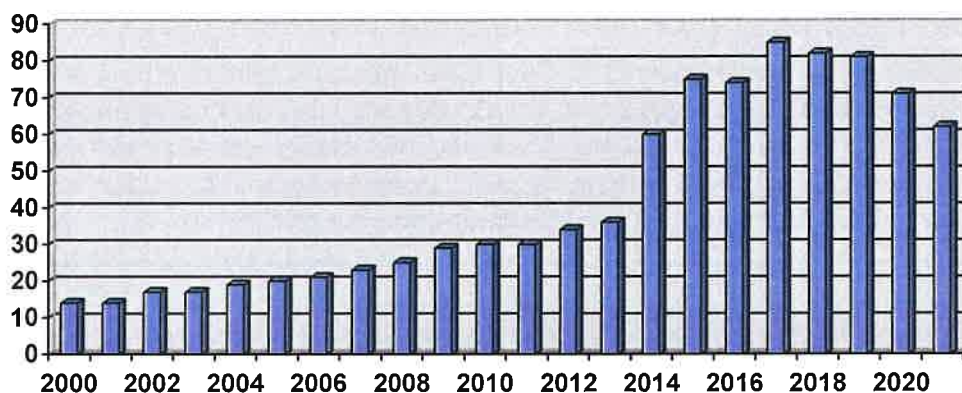
Spoločnosť nemá organizačnú zložku v zahraničí.

ORGANIZAČNÁ ŠTRUKTÚRA A ZAMESTNANCI



Počet zamestnancov spoločnosti:

V roku 2021 došlo k miernemu poklesu počtu zamestnancov v spoločnosti. Dôvodom bola najmä ekonomická kríza spojená s COVID 19 a takisto prirodzený odchod zamestnancov do dôchodku.



VÝHLADOVÉ INVESTÍCIE SPOLOČNOSTI V NASLEDUJÚCOM OBDOBÍ

- Spoločnosť bude investovať do vybraných technologických prvkov vo výrobnjej prevádzke za účelom zvýšenia efektivity výrobných procesov.
- Priebežne bude zlepšované vybavenie výrobných, montážnych a servisných pracovníkov ako aj softwarová a hardwarová podpora konštrukčného oddelenia.

Cieľom spoločnosti pre rok 2022 je finančná stabilizácia spoločnosti. Strategickým zámerom manažmentu akciovej spoločnosti TRANSMISIE ENGINEERING je trvalé zlepšovanie s cieľom zvýšiť efektivitu práce a spokojnosť našich zákazníkov.

Verím, že naša spoločnosť bude korektným a spoľahlivým partnerom aj v nadchádzajúcom období.

Ing. Miloš Perončík, PhD.
riaditeľ spoločnosti

Prílohy: Správa nezávislého audítora
Účtovná závierka za rok 2021