



Výročná správa
za účtovné obdobie roku 2021

ZOVOS – EKO, s.r.o.
951 24 Čab 268

IČO: 36 524 689

Vypracoval a predkladá:

Ing. Peter Srnka
spoločník a konateľ spoločnosti

Výročná správa vyhotovená dňa 4.4.2022

Podpis: 

OBSAH

1. Úvod – všeobecné informácie

1.1 Základné údaje o spoločnosti

1.2 Organizačná štruktúra a zamestnanosť

2. Zhodnotenie vývoja spoločnosti

2.1 Majetok a záväzky

2.2 Výnosy a náklady

4. Predpokladaný budúci vývoj spoločnosti

5. Návrh na rozdelenie hospodárskeho výsledku

6. Udalosti osobitného významu, ktoré nastali po skončení účtovného obdobia

7. Ostatné informácie

8. Účtovná zvierka a správa audítora

1. Úvod – všeobecné informácie

1.1. Základné údaje o spoločnosti

Povinnosť vypracovať výročnú správu spoločnosti za rok 2021 vyplynula z § 20 zákona 431/2002 Z.z. o účtovníctve v znení neskorších predpisov.

Spoločnosť ZOVOS - EKO s. r. o. so sídlom 951 24 Čab 268 bola založená 31.10.1997 a vznikla dňa 24.11.1997 zápisom do obchodného registra Okresného súdu v Nitre, oddiel Sro, vložka č. 10711/N. Právna forma spoločnosti je spoločnosť s ručením obmedzeným.

Predmetom činnosti spoločnosti je zámočníctvo, výroba kovových konštrukcií, výroba nádrží, zásobníkov a kontajnerov.

Základné imanie spoločnosti činí 12 000,- EUR, ktoré je splatené v plnom rozsahu.

Spoločníci a ich podiely na vlastníctve:

Ing. Ďuriš Robert - jedna tretina

Ing. Fuska Štefan - jedna tretina

Ing. Srnka Peter - jedna tretina

Najvyšším orgánom spoločnosti je valné zhromaždenie.

Konateľmi za spoločnosť sú:

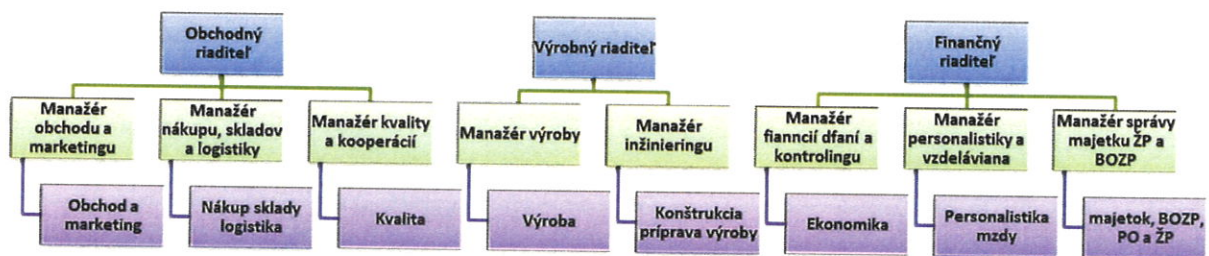
Ing. Ďuriš Robert

Ing. Fuska Štefan

Ing. Srnka Peter

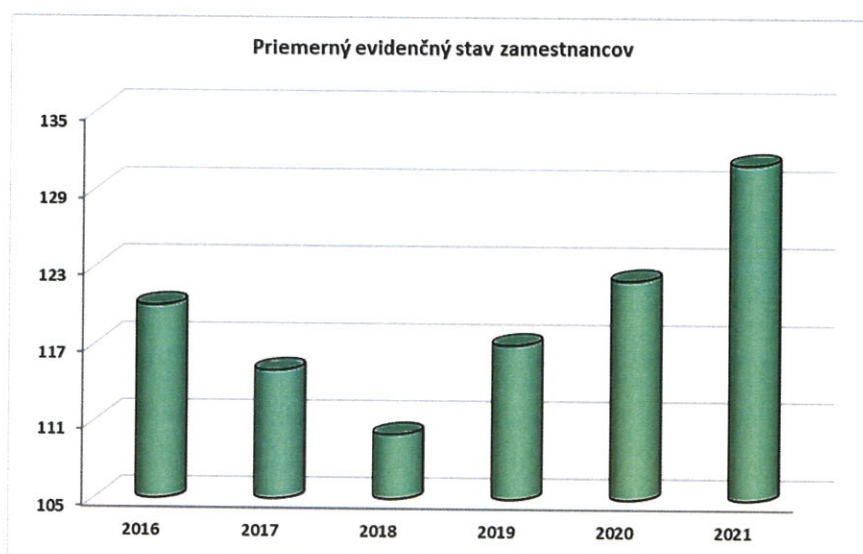
1.2. Organizačná štruktúra spoločnosti a zamestnanosť

Organizačná štruktúra



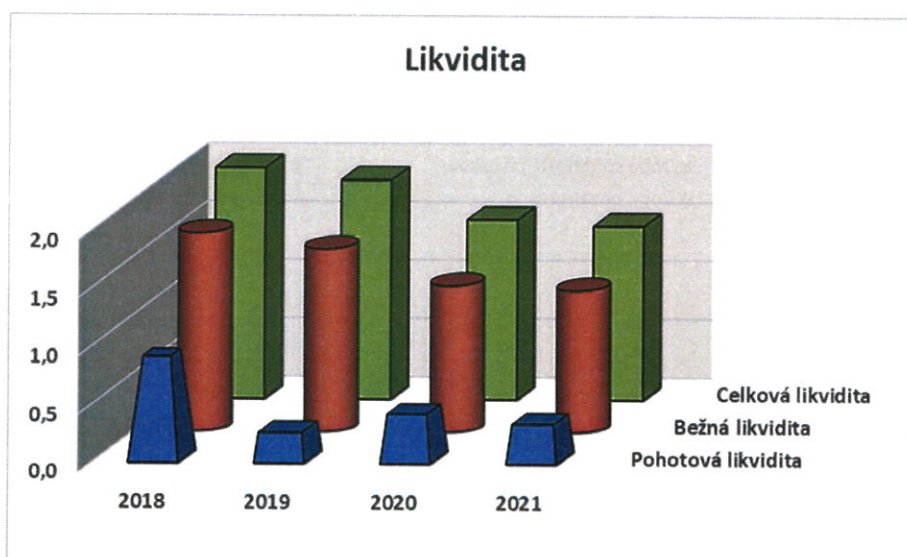
Obdobie	2017	2018	2019	2020	2021
Priemerný evidenčný stav	115	110	117	122	131
Medziročný vývoj v %	-4%	-4%	6%	4%	7%

Od roku 2019 sa spoločnosti darí priebežne dopĺňať počty zamestnancov a to aj napriek pretrvávajúcemu nedostatku voľnej pracovnej sily na trhu práce najmä v odborných profesiách a veľmi nízkej miere nezamestnanosti v regióne. Priemerný evidenčný stav zamestnancov oproti predošlému obdobiu vzrástol o 9.

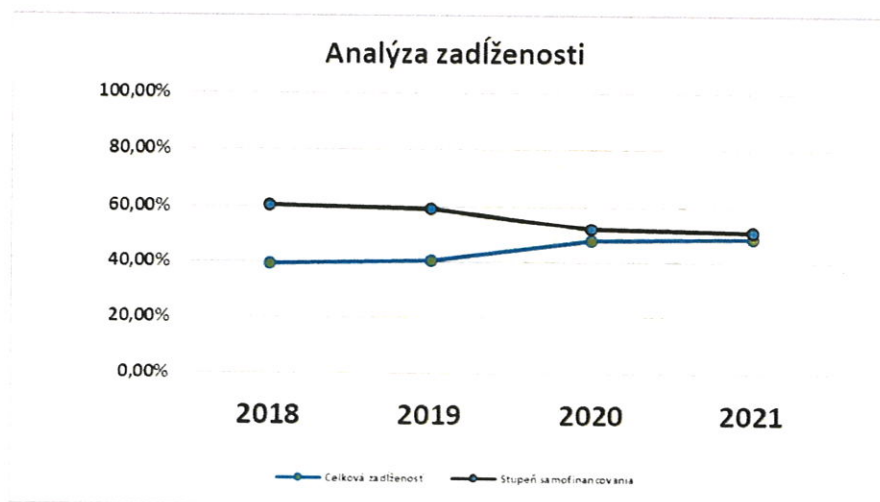


Chrániť zdravie svojich zamestnancov je hlavnou prioritou spoločnosti, preto aj v roku 2021 sa okrem štandardnej sociálnej politiky zameriavala na elimináciu dopadov nepriaznivých vplyvov pandémie COVID-19.

Ulazovatele likvidity	Hodnota ukazovateľa				Index v %		
	2018	2019	2020	2021	2019/2018	2020/2019	2021/2020
Pohotová likvidita	0,9	0,3	0,4	0,3	29,35%	160,92%	80,62%
Bežná likvidita	1,7	1,6	1,2	1,2	92,08%	80,04%	96,89%
Celková likvidita	2,0	1,9	1,5	1,5	94,84%	82,01%	96,57%



Ukazovatele zadĺženosti	Hodnota ukazovateľa				Index v %		
	2018	2019	2020	2021	2019/2018	2020/2019	2021/2020
Celková zadĺženosť	39,21%	40,65%	47,88%	48,66%	103,69%	117,78%	101,63%
Finančná páka (koef.)	1,65	1,69	1,92	1,97	102,43%	113,87%	102,58%
Stupeň samofinancovania	60,79%	59,35%	52,12%	50,81%	97,62%	87,82%	97,49%



2.1. Majetok a záväzky

	<u>31.12.2021</u>	<u>31.12.2020</u>	<u>31.12.2019</u>
MAJETOK SPOLU	6 301 685	5 257 083	4 822 136
Neobežný majetok	1 959 893	1 796 052	1 756 343
<i>Dlhodobý nehmotný majetok</i>	<i>123 602</i>	<i>55 549</i>	<i>0</i>
<i>Dlhodobý hmotný majetok</i>	<i>1 836 291</i>	<i>1 740 503</i>	<i>1 756 343</i>
Obežný majetok	4 304 045	3 414 092	3 003 056
<i>Zásoby</i>	<i>782 590</i>	<i>597 315</i>	<i>487 833</i>
<i>Dlhodobé pohľadávky</i>	<i>16 458</i>	<i>45 611</i>	<i>17 863</i>
<i>Krátkodobé pohľadávky</i>	<i>2 519 886</i>	<i>1 835 104</i>	<i>2 077 760</i>
<i>Finančné účty</i>	<i>985 111</i>	<i>936 062</i>	<i>419 600</i>
Časové rozlíšenie	37 747	46 939	62 737
VLASTNÉ IMANIE A ZÁVAZKY CELKOM	6 301 685	5 257 083	4 822 136
Vlastné imanie	3 201 797	2 739 834	2 861 708
<i>Základné imanie</i>	<i>12 000</i>	<i>12 000</i>	<i>12 000</i>
<i>Rezervný fond</i>	<i>1 200</i>	<i>1 200</i>	<i>1 200</i>
<i>Ostatné kapitálové fondy</i>	<i>55 770</i>	<i>55 770</i>	<i>55 770</i>
<i>Fondy zo zisku</i>	<i>37 073</i>	<i>37 073</i>	<i>37 073</i>
<i>Výsledok hospodárenia minulých rokov</i>	<i>2 138 947</i>	<i>1 576 114</i>	<i>1 660 821</i>
<i>Výsledok hospodárenia za účtovné obd.</i>	<i>956 807</i>	<i>1 057 677</i>	<i>1 094 844</i>
Záväzky	3 066 588	2 517 249	1 960 428
<i>Dlhodobé rezervy</i>	<i>50 212</i>	<i>40 017</i>	<i>35 860</i>
<i>Krátkodobé rezervy</i>	<i>81 100</i>	<i>170 502</i>	<i>54 463</i>
<i>Dlhodobé záväzky</i>	<i>39 718</i>	<i>88 611</i>	<i>95 738</i>
<i>Krátkodobé záväzky</i>	<i>2 895 553</i>	<i>2 218 114</i>	<i>1 600 052</i>
<i>Bankové úvery a výpomoci</i>	<i>5</i>	<i>5</i>	<i>174 315</i>
Časové rozlíšenie	33 300	0	0

Na 20 %-nom raste celkovej hodnoty majetku mal v roku 2021 najväčší podiel zvýšenie hodnoty obežného majetku, ktorého hodnota vzrástla o 26 %. Zvýšenie hodnoty obežného majetku pozitívne ovplyvnili krátkodobé pohľadávky a zásoby.

Napriek 17 % medziročnému rastu vlastného kapitálu došlo v štruktúre financovania k poklesu podielu vlastného kapitálu na 51%. Zvýšenie podielu cudzích zdrojov ovplyvnili najmä krátkodobé záväzky. Spoločnosť zaznamenala mierny medziročný rast celkovej zadĺženosti a cudzí kapitál v roku 2021 dosiahol 49%-ný podiel z celkových zdrojov.

3. Predpokladaný budúci vývoj spoločnosti na rok 2022

V roku 2022 plánuje spoločnosť dosiahnuť 8%-ný rast tržieb voči skutočnosti roku 2021.

Nadálej plánuje vyvíjať aktivity vedúce k rozšíreniu portfólia zákazníkov v ďalších krajinách so zachovaním diverzifikácie výroby špeciálnych kontajnerov.

Plnenie zámerov spoločnosti však bude závisieť aj od vývoja situácie v súvislosti s vojnovým konfliktom na Ukrajine.

4. Návrh na vysporiadanie hospodárskeho výsledku

Po prerokovaní výsledkov hospodárenia za rok 2021 vo vedení spoločnosti sa valnému zhromaždeniu predkladá tento návrh na použitie resp. rozdelenie finančných zdrojov z dosiahnutého zisku za rok 2021:

Vykázaný zisk vo výške 956 807 Eur preúčtovať na účet 428 - Nerozdelený zisk minulých období ako vlastný zdroj krytia majetku spoločnosti.

5. Udalosti osobitného významu, ktoré nastali po skončení účtovného obdobia

Koncom februára 2022 vypukol vojnový konflikt na Ukrajine. V tejto súvislosti urobilo vedenie spoločnosti analýzu možných účinkov a následkov na spoločnosť a dospelo k záveru, že v súčasnosti nemajú nepriaznivé dopady na spoločnosť (okrem rastu cien vstupov a to najmä materiálu, energií a pohonných hmôt). Vedenie spoločnosti nadálej pokračuje v monitorovaní situácie a prípadných dopadov na spoločnosť za účelom zmiernenia akýchkoľvek negatívnych účinkov na jej činnosť a zamestnancov.

6. Ostatné informácie

V roku 2021 spoločnosť neúčtovala o nákladoch na činnosť v oblasti výskumu a vývoja a ani nenadobudla vlastné obchodné podiely materskej účtovnej jednotky.

Spoločnosť nemá zriadenú organizačnú zložku v zahraničí

7. Účtovná závierka a správa audítora

Príloha č.1 – Účtovná závierka k 31.12.2021

Príloha č.2 – Správa audítora o audite účtovnej závierky k 31.12.2021