

# **VÝROČNÁ SPRÁVA**

## **za rok 2021**

**ELMAX ŽILINA, a. s.**

**Dhá 85**

**010 09 Žilina – Bytčica**

**IČO: 36401676**

## **Obsah:**

- 1. Naša politika, naša vízia**
- 2. Profil spoločnosti**
- 3. Ekonomika spoločnosti**
- 4. Účtovná závierka spoločnosti k 31. 12. 2021**
- 5. Správa audítora k účtovnej závierke a k výročnej správe k 31. 12. 2021**

# 1. Naša politika

- **Zákazník** určuje naše konanie
- Obchodný **úspech** - naša istota
- Excelentným vedením dosahujeme špičkové **výsledky**
- Zakladáme si na stabilných obchodných **vzt'ahoch**
- **Rast** výkonnosti - naša perspektíva
- Pracujeme s vedomím spoločenskej **zodpovednosti**

## Naša vízia

- Chceme byť  
dlhodobo aktívnou spoločnosťou  
na slovenskom trhu,  
charakterizovanou trvalým profilom  
a vysokým spoločenským kreditom.

**ELMAX ŽILINA, a. s.**

## 2. Profil spoločnosti

### 2. 1. Výpis z Obchodného registra Okresného súdu Žilina, oddiel Sa, vložka č. 10316/L:

**Obchodné meno a sídlo:** ELMAX ŽILINA, a. s.  
Dlhá 85  
010 09 Žilina – Bytčica

**IČO:** 36401676

**Právna forma:** akciová spoločnosť

**Dátum založenia:** 11.5.2001

**Dátum vzniku:** 31.10.2001

#### **Predmet činnosti:**

- Maloobchod v rozsahu voľných živností
- Veľkoobchod v rozsahu voľných živností
- Sprostredkovateľská činnosť
- Výroba kovových konštrukcií
- Výroba zámočnických výrobkov
- Povrchová úprava kovov
- Reklamná a propagačná činnosť
- Prenájom nebytových priestorov
- Zvaračské práce
- Výroba, montáž, oprava a údržba elektrických zariadení
- Výroba chladiacich, ventilačných a filtračných zariadení
- Výroba meracích, kontrolných, testovacích, navigačných, optických a fotografických prístrojov a zariadení
- Výskum a vývoj v oblasti prírodných a technických vied

### 2. 2. História a súčasnosť

História spoločnosti sa začala písať v roku 1993, kedy bola založená ako družstvo podnikateľov. Malá firma zahájila svoje pôsobenie na slovenskom trhu s dvomi zamestnancami a od počiatku sa zameriavala len na obchodnú činnosť. Významná zmena v orientácii spoločnosti sa udiala v roku 2001, kedy spoločnosť nadobudla vlastné administratívne a výrobné priestory o celkovej rozlohe takmer 4000 m<sup>2</sup>, výrazne zvýšila počet zamestnancov a pretransformovala sa na akciovú spoločnosť. Rozšírením svojej činnosti o vlastnú výrobu vedenie spoločnosti prijalo nové výzvy a postavilo sa tak k novým problémom, ktoré bolo potrebné bezodkladne a dlhodobo riešiť. Medzi najdôležitejšie úlohy patrilo nielen definovanie podnikateľských zámerov a zastabilizovanie spoločnosti na trhu, ale i riešenie zastaralého strojového parku, jeho postupná modernizácia, doplnenie chýbajúcej technológie a prispôbenie sa v tejto oblasti súčasným štandardom. Pri výbere jednotlivých technológií boli vždy na prvom mieste požiadavky na parametre strojov, ich vysoký stupeň efektivity, automatizácie a hlavne na kvalitu, ktorú sú schopné produkovať. Iba takouto filozofiou bolo možné zabezpečiť to, že sa spoločnosti po čase podarilo zostaviť komplexne vybavenú výrobu,

schopnú vyhovieť náročným požiadavkám tuzemských, ale i zahraničných zákazníkov. Pozitívnym výsledkom takéhoto prístupu bolo to, že si spoločnosť dlhodobo udržiava náskok pred konkurenciou, ako i fakt, že sa stala kvalifikovaným, stabilným a spoľahlivým partnerom pre viaceré spoločnosti s celosvetovým pôsobením.

Spoločnosť od svojho založenia sídli v Žiline, vo vlastných administratívnych a výrobných priestoroch, ktoré sa jej v posledných rokoch podarilo viac ako zdvojnásobiť. Práve to dáva vedeniu spoločnosti dobrý základ pre plánovanie ďalšieho rastu a rozširovanie výroby do budúcnosti.

Vo všetkých svojich oblastiach sa spoločnosť opiera hlavne o dlhoročnú tradíciu, kvalifikovanosť a skúsenosť svojich zamestnancov. Na kvalitu, ktorú sú schopní pracovníci spoločnosti produkovať, sú v spoločnosti patrične hrdí. Práve tá vyslúžila značke ELMAX ŽILINA vynikajúce meno a vyniesla ho medzi výrobcami v rámci Slovenskej republiky na jednu z popredných priečok. Aj vďaka tomu nachádzajú výrobky vyrobené v ELMAX-e svoje miesto nielen na území Slovenska, ale aj v zahraničí, kde smeruje pätina produkcie. Ďalším krokom, ktorý posunul kredit firmy ELMAX ŽILINA ešte vyššie, bolo úspešné zvládnutie procesu certifikácie výroby rozvádzačov a kontrolných panelov podľa požiadaviek noriem UL. Okrem toho, že týmto získala spoločnosť na slovenskom trhu status jedinečnosti, certifikát otvoril dvere výrobkom slovenskej spoločnosti aj na americké trhy.

Akciová spoločnosť ELMAX ŽILINA patrí v žilinskom regióne k významným a vyhľadávaným zamestnávateľom. Neustály hospodársky rast spoločnosti je od jej vzniku až po súčasnosť sprevádzaný nepretržitou tvorbou nových pracovných príležitostí. Dlhodobo pri tom spolupracuje aj so žilinským Úradom práce, strednými školami a Žilinskou univerzitou. Dnes spoločnosť ELMAX ŽILINA zamestnáva stabilne 140 zamestnancov, pričom miera fluktuácie dosahuje menej než 10%. Spokojnosti, lojality a stability zamestnancov napomáha okrem príjemného pracovného prostredia, podpora programu neustáleho vzdelávania a zvyšovania kvalifikácie, ako aj rad sociálnych výhod a zamestnaneckých benefitov.

V súčasnosti sa existencia a prosperita spoločnosti opiera o viaceré aktivity :

- Elektrovýroba
- Kovovýroba
- Priemyselná automatizácia
- Výroba filtračných a odsávacích zariadení

**Elektrovýroba** tvorí tradične jadro obchodného zamerania spoločnosti a sústreďuje sa na výrobu elektrických rozvádzačov nízkeho napätia pre všetky oblasti využitia. Rozvádzače vyrábané pracovníkmi spoločnosti ELMAX ŽILINA sú známe svojou kvalitou, precíznym spracovaním a vysokou mierou technického prevedenia, vďaka čomu nachádzajú svoje uplatnenie v stavebníctve, priemysle, meraní a regulácii, technologických zariadeniach, výrobných linkách a strojoch prakticky po celom svete. Práve elektrovýroba je segment, ktorý v spoločnosti zdefinoval smer fungovania a dostal spoločnosť v pozitívnom svetle do povedomia odbornej verejnosti.

Ďalším z pilierov, o ktoré sa môže spoločnosť ELMAX ŽILINA oprieť, je **kovovýroba**. Komplexné a špičkové technologické vybavenie na spracovanie plechu, od rezania laserom, cez vysekávanie, ohýbanie na ohraňovacích lisoch, zváranie až po konečnú povrchovú úpravu v požadovanom odtieni podľa farebnej stupnice RAL práškovou technológiou, umožňuje realizáciu všetkých operácií potrebných na vyrobenie výrobkov z plechu v najvyššej kvalite.

Nie celkom bežne rozšírená technológia na nanášanie dvojkomponentného napeňovaného polyuretánového tesnenia, ktorou spoločnosť taktiež disponuje, posúva možnosti spoločnosti ešte vyššie a umožňuje prinášať na trh výrobky určené pre tie najnáročnejšie oblasti využitia. Rozvádzačové skrine, vyrábané s podporou tejto technológie pritom vyhovel nielen nárokom, kladených na výrobky certifikované v zmysle európskych noriem, ale i podľa americkej UL. Osobitnú pozornosť spomedzi všetkých kovových výrobkov spoločnosti ELMAX ŽILINA si právom zasluhujú výrobky z ušľachtilých ocelí. Pri nich je okrem technologickej vybavenosti potrebná aj manuálna zručnosť, ktorá je v prípade zvárania a finalizácie povrchov nerezových výrobkov nevyhnutná. Tá, ktorou disponujú vybraní pracovníci spoločnosti, je spolu s výrobkami, ktoré spod ich šikovných rúk vychádzajú, na excelentnej úrovni.

**Priemyselná automatizácia** tvorí doplnkové portfólio aktivít spoločnosti ELMAX ŽILINA. Tu sa spoločnosť sústreďí hlavne na poskytovanie komplexných riešení v oblasti rekonštrukcií, robotizácie a automatizácie jednotlivých technologických uzlov výrobných liniek a servisné činnosti hlavne v tehliarskom a cementárskom priemysle, kameňolomoch, vápenkách a ďalších odvetviach výroby stavebných hmôt. Výnimkou však nie sú ani riešenia, realizované v oblasti potravinárskeho, automobilového, či chemického priemyslu.

Vzájomná kombinácia vyššie spomínaných aktivít sa po nadobudnutí 100% obchodného podielu v spoločnosti EKOKROK pretavila do ďalšej, ktorou je **výroba filtračných a odsávacích zariadení**. Táto aktivita je zaujímavá a odlišná od tých ostatných hlavne tým, že spoločnosť začala uvádzať na trh vlastné produkty. V rámci nej sa spoločnosť venuje vývoju a výrobe špeciálnych zariadení na odsávanie, filtráciu a čistenie vzduchu. Široká škála zariadení pritom využíva rôzne fyzikálno-technické princípy a svoje uplatnenie nachádza v mnohých oblastiach. Priemyselné odsávacie a filtračné zariadenia sa účinne využívajú v prašných prevádzkach priemyselných hál, výrobných linkách, zvaracích pracoviskách a pod. Bezpečnostné biologické boxy s laminárnym prúdením vzduchu, biohazard boxy, bezpečnostné izolátory, laminárne stropné modulové systémy naopak nachádzajú s veľkou perspektívou svoje využitie tam, kde je nutné vykonávať pracovné operácie v asepticky čistom, resp. bezprašnom prostredí, prípadne tam, kde je nutné chrániť personál pred škodlivými vplyvmi spracovávaných látok. Ide prevažne o zdravotnícke, life science prevádzky, farmaceutickú, potravinársku výrobu, laboratória, prípadne špecifické odvetvia priemyslu ako je elektronika, jemná mechanika, optika a pod.. Každý z výrobkov divízie filtračných a odsávacích zariadení postupne prešiel zložitým procesom modernizácie, redizajnu, zdokonaľovania technických vlastností a prispôsobovania aktuálnym trendom v tejto oblasti.

### 2.3. Riadenie spoločnosti

Predstavenstvo: predseda - Jozef Štalmach ,  
člen – Mgr. Branislav Štalmach, člen - Ing. Ivan Kubík

Výkonné riadenie: Jozef Štalmach – generálny riaditeľ, Ing. Ivan Kubík – obchodný riaditeľ, Ing. Dalibor Krivosudský – výrobný riaditeľ, Ing. Silvia Tomagová – ekonomická riaditeľka, Ing. Jozef Holtán – technický riaditeľ, Ing. Marián Horvát – manažér kvality, Mgr. Branislav Štalmach – riaditeľ úseku filtračných a odsávacích zariadení

## 3. Ekonomika spoločnosti

### 3.1. Majetok (aktíva)

**Celkový majetok (aktíva)** spoločnosti v sume 7 657 513 EUR vzrástol oproti minulému roku o 39%.

Štruktúra aktív sa oproti roku 2021 zmenila. Kým v minulom roku bol podiel neobežného majetku na celkovom majetku spoločnosti 55%, t. j. bol väčší ako podiel obežného majetku, v roku 2021 sa pomer vyrovnal. Podiel neobežného majetku klesol na 50%, podiel obežného majetku vzrástol na 50%, podiel časového rozlíšenia zostáva naďalej pod 1%.

**Neobežný majetok** sa hodnotou 3 781 949 EUR podieľa na celkovom majetku spoločnosti necelými 50%. Je tvorený dlhodobým hmotným majetkom vo výške 1 816 454 EUR, dlhodobým nehmotným majetkom vo výške 26 814 EUR a dlhodobým finančným majetkom vo výške 1 938 681 EUR. Najväčšiu dynamiku rastu zaznamenal v r. 2021 dlhodobý hmotný majetok, a to 63%, čo bolo spôsobené novou investíciou. Hodnota dlhodobého finančného majetku zostala približne na rovnakej hodnote ako minulý rok. Spoločnosť v roku 2021 nenadobudla nové akcie a podiely v iných obchodných spoločnostiach. Spoločnosť nemá organizačnú zložku v zahraničí.

V roku 2021 predstavuje podiel dlhodobého hmotného majetku na neobežnom majetku 48% a podiel dlhodobého finančného majetku je na úrovni 51%.

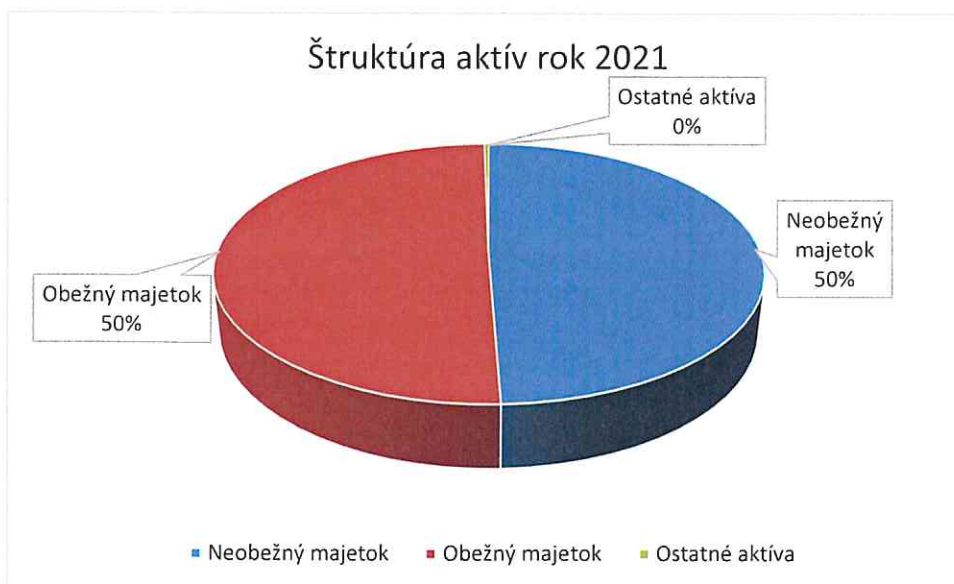
**Obežný majetok** v sume 3 853 504 EUR v porovnaní s minulým rokom narástol o 59%. Nárast zaznamenali všetky zložky obežného majetku, najviac však zásoby o takmer 90%, čo bolo spôsobené jednak nárastom cien materiálov a jednak potrebou predzásobiť sa z dôvodu nedostatku materiálu na trhu a nárastom dodacích lehôt.

Obežný majetok tvorí polovicu celkového majetku spoločnosti. Jeho štruktúra sa oproti minulému roku zmenila. Zásoby tvorené najmä elektroinštalačným a hutným materiálom majú sumou 2 031 370 EUR najväčší, 53%- ný podiel na obežnom majetku spoločnosti. Ďalší významný podiel na obežnom majetku, a to 47%, majú krátkodobé pohľadávky v sume 1 803 781 EUR.

**Časové rozlíšenie aktív** v sume 22 060 EUR kleslo oproti predchádzajúcemu obdobiu o 24%. Jeho ani nie 1%- ný podiel na celkovom majetku spoločnosti je tak ako po iné roky, zanedbateľný.

## Štruktúra aktív - rok 2021

Aktíva	suma v EUR	%
Neobežný majetok	3 781 949	49,39%
Obežný majetok	3 853 504	50,32%
Ostatné aktíva	22 060	0,29%
<b>Spolu:</b>	<b>7 657 513</b>	<b>100%</b>



### 3. 2. Zdroje financovania (pasíva)

**Celkové pasíva** v sume 7 657 513 EUR zaznamenali 39%- ný nárast oproti minulému roku.

V štruktúre pasív došlo oproti minulému roku k zmene. Prehĺbil sa pomer medzi vlastným a cudzím kapitálom. Podiel vlastného imania na celkovom majetku klesol zo 45% na 35%. Naopak podiel cudzích zdrojov financovania na pasívach spoločnosti narástol na 60%. Zvyšných 5% tvorí časové rozlíšenie.

**Cudzie zdroje** financovania oproti minulému roku narástli o viac než polovicu na sumu 4 627 047 EUR a tvoria 60% pasív spoločnosti.

Všetky zložky cudzích zdrojov financovania, okrem dlhodobých záväzkov, oproti predchádzajúcemu obdobiu vzrástli. Takmer štvornásobný nárast zaznamenali bežné bankové úvery, čo bolo spôsobené zvýšeným čerpaním kontokorentu z dôvodu prefinancovania rastu

cien zásob a ich predzásobení. Dlhodobé bankové úvery v sume 1 238 354 EUR narástli o 12%, krátkodobé záväzky v sume 2 028 059 EUR vzrástli o 42%.

V štruktúre cudzích zdrojov došlo oproti minulému roku k zmene. Najvýznamnejším cudzím zdrojom financovania boli v roku 2021 bankové úvery (dlhodobé aj krátkodobé). Sumou 2 468 553 EUR tvoria 54% cudzích zdrojov. Ďalším významnejším zdrojom financovania boli v roku 2021 krátkodobé záväzky v hodnote 2 028 059 EUR a tvorili 44% cudzích zdrojov.

**Vlastné imanie** spoločnosti v roku 2021 dosiahlo výšku 2 659 211 EUR a oproti minulému roku zaznamenalo mierny 6% - ný nárast. Najväčší podiel na náraste vlastného imania mal nárast výsledkov hospodárenia minulých rokov (nárast o 22%) a oceňovacie rozdiely (nárast o 26%). Spoločnosť dosiahla za účtovné obdobie 2021 výsledok hospodárenia 221 655 EUR, čo je o 54% menej ako v predchádzajúcom období. Ostatné zložky vlastného imania zostali oproti minulému roku na rovnakej úrovni.

Vlastné imanie tvorí 35% z celkových zdrojov financovania. Najväčší podiel na vlastnom imaní majú naďalej výsledky hospodárenia minulých rokov a účtovného obdobia - spolu 90%.

**Časové rozlíšenie pasív** (ostatné pasíva) hodnotou 371 255 EUR tvorí 5% celkových zdrojov financovania a je tvorené hlavne výnosmi budúcich období z titulu zaúčtovania prijatej dotácie z EÚ na obstaranie dlhodobého hmotného majetku, ktorá sa bude v nasledujúcich obdobiach rozpúšťať do výnosov.

#### Štruktúra pasív - rok 2021

Pasíva	suma v EUR	%
Vlastné imanie	2 659 211	35%
Cudzíe zdroje	4 627 047	60%
Ostatné pasíva	371 255	5%
<b>Spolu:</b>	<b>7 657 513</b>	<b>100%</b>



### 3. 3. Náklady

V roku 2021 dochádza k 20% - nému nárastu celkových nákladov spoločnosti, ktoré v absolútnom vyjadrení dosahujú hodnotu 11 178 046 EUR. Väčšina nákladových položiek zaznamenala v roku 2021 nárast, hlavne spotreba materiálu a energie o 34% na sumu 7 220 371 EUR, ostatné náklady na hospodársku činnosť o 7%, ostatné náklady na finančnú činnosť o 10%. Nárast osobných nákladov o 9% bol spôsobený nárastom stavu zamestnancov počas roka. Služby zaznamenali pokles oproti minulému roku o 16%.

V štruktúre nákladov nedošlo oproti minulému roku k žiadnej významnej zmene. Spoločnosť nevykazuje náklady na činnosť v oblasti výskumu a vývoja. Naďalej mali na výšku nákladov vplyv najmä tieto náklady:

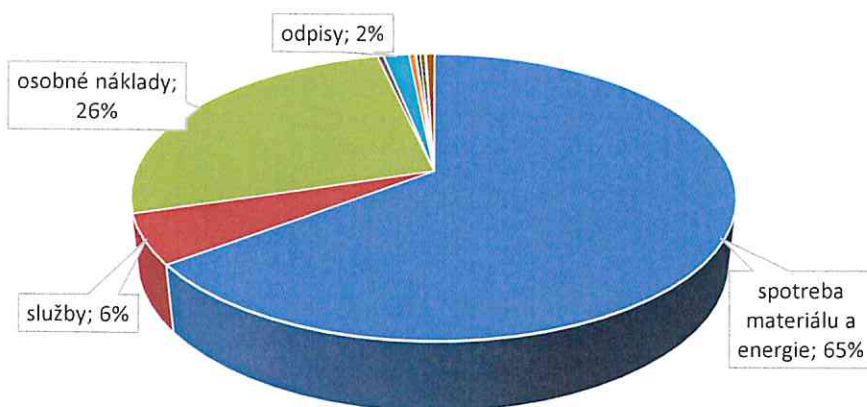
- spotreba materiálu a energie v sume 7 220 371 EUR sa podieľa na nákladoch necelými 65%,
- osobné náklady v sume 2 927 927 EUR, ich podiel predstavuje cca 26%,
- služby sa na celkovej spotrebe sumou 620 415 EUR podieľajú 5,6% a odpisy sumou 182 140 EUR 1,6%.

Podiel ostatných zložiek nákladov je zanedbateľný.

#### **Štruktúra nákladov - rok 2021**

Náklad	suma v EUR	%
spotreba materiálu a energie	7 220 371	64,6%
služby	620 415	5,6%
osobné náklady	2 927 927	26,2%
dane a poplatky	44 356	0,4%
odpisy	182 140	1,6%
zostatková cena predaného majetku a materiálu	44 440	0,4%
opravné položky k pohľadávkam	10 651	0,1%
ostatné náklady na hosp. činnosť	24 187	0,2%
nákladové úroky	33 767	0,3%
kurzové straty	17	0,0%
ostatné náklady na fin. činnosť	11 251	0,1%
Daň z príjmov	58 524	0,5%
<b>Spolu:</b>	<b>11 178 046</b>	<b>100,0%</b>

### Štruktúra nákladov - rok 2021



- spotreba materiálu a energie
- služby
- osobné náklady
- dane a poplatky
- odpisy
- zostatková cena predaného majetku a materiálu
- opravné položky k pohľadávkam
- ostatné náklady na hosp. činnosť
- nákladové úroky
- kurzové straty
- ostatné náklady na fin. činnosť
- Daň z príjmov

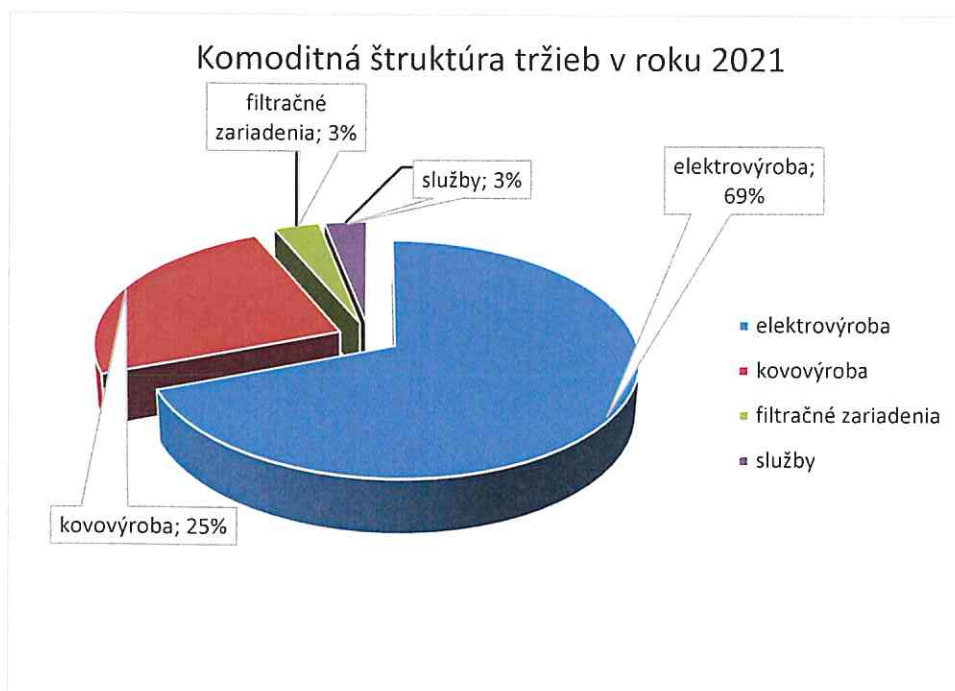
### 3. 4. Výnosy

Výnosy roku 2021 dosiahli hodnotu 11 399 701 EUR a oproti minulému roku zaznamenali menší nárast než náklady, a to 17 %. Tržby z predaja vlastných výrobkov vzrástli o 21%, výroba zaznamenala takmer 3- násobný nárast, ostatné výnosy z hospodárskej činnosti vzrástli viac než dvojnásobne, tržby z predaja služieb sa znížili o 60%, tržby z predaja dlhodobého majetku a materiálu zostali približne na rovnakej úrovni ako minulý rok. Čistý obrat spoločnosti dosiahol v roku 2021 hodnotu 10 900 961 EUR a medzoročne vzrástol o 13 %.

Štruktúra výnosov roku 2021 sa oproti minulému roku výrazne nezmenila. Najväčší podiel na celkových výnosoch majú naďalej tržby z vlastných výrobkov v sume 10 422 661 EUR si zachovali rozhodujúci podiel, a to 91%. Vyplýva to z predmetu hlavnej činnosti spoločnosti, ktorou je kovovýroba, výroba elektrorozvádzačov a filtračných zariadení. Tržby z predaja služieb v sume 338 731 EUR majú necelý 3% podiel na výnosoch spoločnosti.

## Komoditná štruktúra tržieb za vlastné výrobky a služby - rok 2021

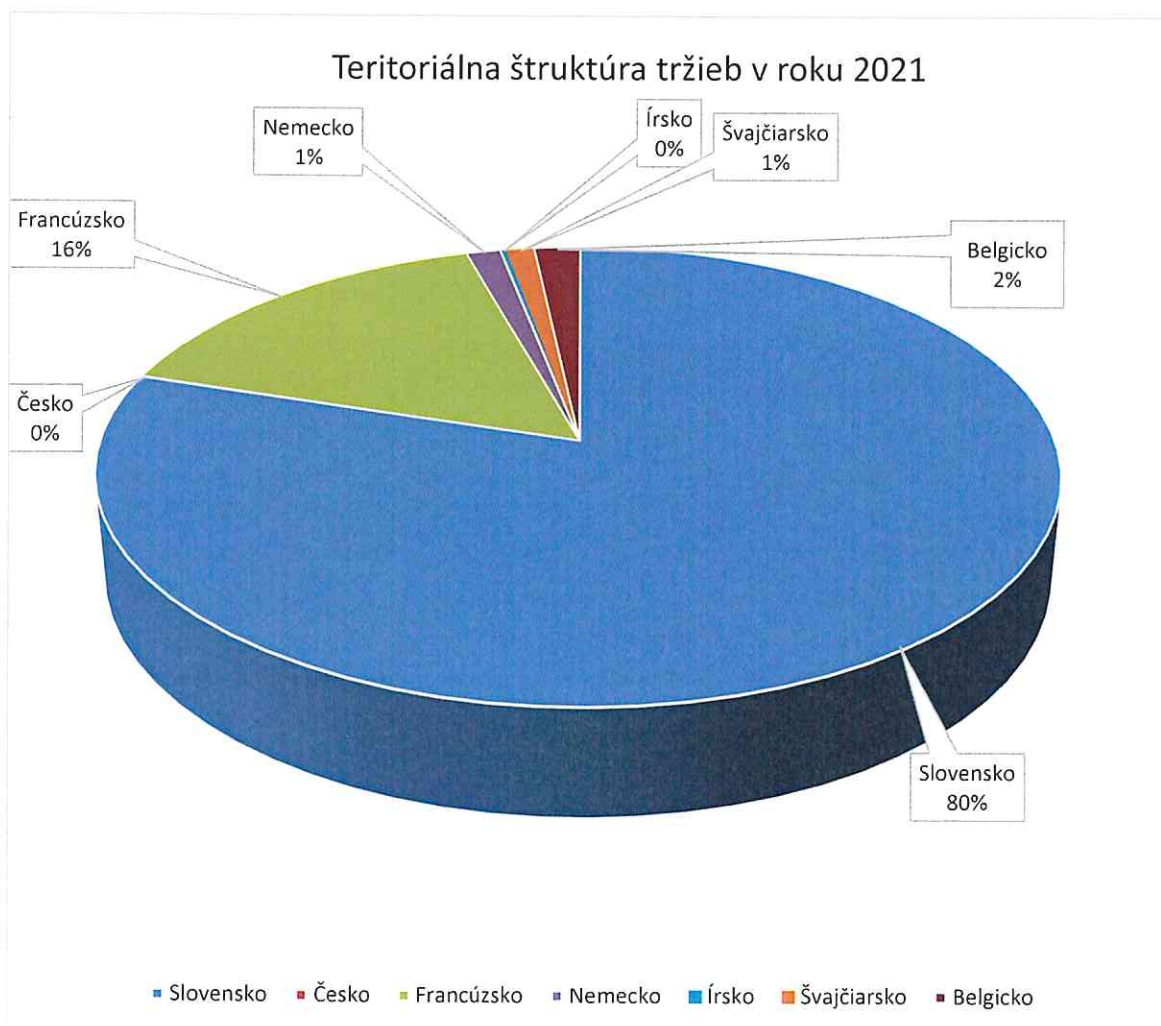
Komodita	obrat v EUR	%
elektrovýroba	7 417 971,00	68,93%
kovovýroba	2 637 577,00	24,51%
filtračné zariadenia	367 113,00	3,41%
služby	338 731,00	3,15%
<b>Spolu:</b>	<b>10 761 392,00</b>	<b>100,0%</b>



Na tržbách z predaja vlastnej výroby a služieb sa najviac podieľajú elektrovýroba 69%, kovovýroba 25%, filtračné zariadenia 3 % a služby 3%.

### Teritoriálna štruktúra tržieb za vlastné výrobky a služby - rok 2021

Teritórium	obrat v EUR	%
Slovensko	8 565 060,0	79,59%
Česko	4 016,0	0,04%
Francúzsko	1 713 468,0	15,92%
Nemecko	144 622,0	1,34%
Írsko	23 803,0	0,22%
Švajčiarsko	117 720,0	1,09%
Belgicko	192 703,0	1,79%
<b>Spolu:</b>	<b>10 761 392,0</b>	<b>100,0%</b>



V teritoriálnej štruktúre predajov vlastných výrobkov a služieb dochádza oproti minulému roku k nárastu produkcie do zahraničia, kde smeruje približne 20% produkcie, a to najmä do Francúzska 16%, Belgicka 2% , Nemecka 1% a Švajčiarska 1%.

### **3. 5. Výsledok hospodárenia a pridaná hodnota**

v EUR	r. VZaS	2020	2021	index 2021/2020
výnosy z hospodárskej činnosti	02	9 744 126	11 316 239	1,16
náklady na hospodársku činnosť	10	9 138 493	11 074 487	1,21
VH z hospodárskej činnosti	27	605 633	241 752	0,40
<b><i>Pridaná hodnota</i></b>	<b>28</b>	<b>3 456 764</b>	<b>3 195 345</b>	<b>0,92</b>
<b><i>Čistý obrat</i></b>	<b>01</b>	<b>9 607 402</b>	<b>10 900 961</b>	<b>1,13</b>
výnosy z finančnej činnosti	29	39 999	83 462	2,09
náklady na finančnú činnosť	45	43 425	45 035	1,04
VH z finančnej činnosti	55	-3 426	38 427	-11,22
výsledok hospodárenia pred zdanením	56	602 207	280 179	0,47
daň z príjmov	57	125 396	58 524	0,47
<b><i>Výsledok hospodárenia po zdanení</i></b>	<b>61</b>	<b>476 811</b>	<b>221 655</b>	<b>0,46</b>

V roku 2021 vzrástli výnosy z hospodárskej činnosti oproti minulému roku o 16%, náklady na hospodársku činnosť o 21 %, čo sa odrazilo na náraste čistého obratu spoločnosti o 13%, a zároveň na poklese pridanej hodnoty o 8% a výsledku hospodárenia po zdanení o 54%.

Obchodná spoločnosť ELMAX ŽILINA, a. s. vykázala za účtovné obdobie roku 2021 výsledok hospodárenia po zdanení zisk v sume 221 655 EUR, celkové výnosy 11 399 701 EUR, celkové náklady vrátane dane z príjmov predstavovali 11 178 046 EUR.

#### **Návrh na rozdelenie výsledku hospodárenia po zdanení:**

Predstavenstvo akciovej spoločnosti ELMAX ŽILINA, a. s. navrhuje výsledok hospodárenia za rok 2021 zisk po zdanení v sume 221 655 EUR preúčtovať na účet nerozdeleného zisku spoločnosti.

### **3. 6. Investície**

ELMAX ŽILINA, a. s. v roku 2021 obstarala dlhodobý nehmotný majetok v celkovej hodnote 12 474 EUR a dlhodobý hmotný majetok v sume 893 012,61 EUR.

Najväčšou investíciou v roku 2021 bolo obstaranie laserového rezacieho stroja s automatizáciou v obstarávacej cene bez DPH 842 650,00 EUR cez eurofondy.

### **3. 7. Významné skutočnosti po zostavení účtovnej závierky**

Po dni, ku ktorému sa zostavuje účtovná závierka, t. j. po 31.12.2021 nenastali žiadne také udalosti, ktoré by významným spôsobom ovplyvnili aktíva a pasíva spoločnosti, okrem tých, ktoré sú výsledkom bežnej činnosti.

Akciová spoločnosť zvažila všetky potenciálne dopady COVID 19 na svoje podnikateľské aktivity a dospela k záveru, že nemajú významný vplyv na schopnosť spoločnosti pokračovať nepretržite v činnosti a fungovať ako zdravý subjekt nasledujúcich 12 mesiacov.

V súvislosti s vojnovým konfliktom na Ukrajine vedenie spoločnosti urobilo analýzu možných účinkov a následkov na spoločnosť a dospelo k názoru, že v súčasnosti nemajú významné nepriaznivé dopady na spoločnosť (okrem rastúcich cien vstupov, najmä pohonných hmôt, energií, materiálov, tovarov a služieb). Vedenie spoločnosti nepredpokladá významné ohrozenie predpokladu nepretržitého pokračovania v činnosti v blízkej budúcnosti (t. j. počas nasledujúcich 12 mesiacov od dátumu zostavenia účtovnej závierky).

### **3. 8. Zámery spoločnosti na nasledujúce roky**

Spoločnosť ELMAX ŽILINA, a. s. chce aj naďalej pokračovať v rozširovaní svojho portfólia výrobkov a zabezpečenia vstupu do nového odvetia práve cez spoločnosť EKOKROK s.r.o.. Taktiež chce spoločnosť ELMAX ŽILINA, a.s. naďalej pokračovať v zefektívňovaní výrobného procesu, zvyšovaní produktivity práce, zvyšovaní výrobných kapacít a zabezpečovaní zvyšovania odbytu pre svoje výrobky, preto vedenie spoločnosti pristúpilo k rozhodnutiu obstarania novej technológie v roku 2021, a to laserového rezacieho stroja.

### **3. 9. Podmienené záväzky**

Účtovná jednotka neevidovala vo vykazovanom účtovnom období ani v predchádzajúcom období podmienený záväzok.

## **4. Účtovná závierka spoločnosti zostavená k 31. 12. 2021**

v členení:

- Súvaha k 31. 12. 2021
- Výkaz ziskov a strát k 31. 12. 2021
- Poznámky k 31. 12. 2021 vrátane výkazu Cash flow

# ÚČTOVNÁ ZÁVIERKA

podnikateľov v podvojnóm účtovníctve



zostavená k 3 1 . 1 2 . 2 0 2 1

Číselné údaje sa zarovnávajú vpravo, ostatné údaje sa píše zľava. Nevyplnené riadky sa ponechávajú prázdne.

Údaje sa vyplňajú paličkovým písmom (podľa tohto vzoru), písacím strojom alebo tlačiarňou, a to čiernou alebo tmavomodrou farbou.

Á Ä B Ć D É F G H Í J K L M N O P Q R Š T Ú V X Ý Ž 0 1 2 3 4 5 6 7 8 9

Daňové identifikačné číslo 2 0 2 0 0 9 9 5 5 4 IČO 3 6 4 0 1 6 7 6 SK NACE 2 7 . 1 2 . 0	Účtovná závierka <input checked="" type="checkbox"/> riadna <input type="checkbox"/> mimoriadna <input type="checkbox"/> priebežná	Účtovná jednotka malá <input checked="" type="checkbox"/> veľká (vyznačí sa x)	Mesiac Rok Za obdobie od 1 2 0 2 1 do 1 2 2 0 2 1 Bezprostredne predchádzajúce obdobie od 1 2 0 2 0 do 1 2 2 0 2 0
---	---	---	--

Priložené súčasti účtovnej závierky

 Súvaha (Úč POD 1-01)  
(v celých eurách)

 Výkaz ziskov a strát (Úč POD 2-01)  
(v celých eurách)

 Poznámky (Úč POD 3-01)  
(v celých eurách alebo eurocentoch)

Obchodné meno (názov) účtovnej jednotky

ELMAX ŽILINA, a . s .

Sídlo účtovnej jednotky

Ulica

DLHÁ

Číslo

8 5

PSČ

Obec

0 1 0 0 9 ŽILINA - BYTČICA

Označenie obchodného registra a číslo zápisu obchodnej spoločnosti

OKRESNÝ SÚD ŽILINA, ODDIEL I SA, VLOŽKA  
A ČÍSLO I 10316/L

Telefónne číslo

Faxové číslo

0 4 1 7 6 4 7 5 2 5

E-mailová adresa

ELMAX@ELMAXZILINA.SK

Zostavená dňa:

2 9 . 0 3 . 2 0 2 2

Schválená dňa:

. . 2 0

Podpisový záznam štatutárneho orgánu účtovnej jednotky alebo člena štatutárneho orgánu účtovnej jednotky alebo podpisový záznam fyzickej osoby, ktorá je účtovnou jednotkou:

Záznamy daňového úradu

Miesto pre evidenčné číslo

Odtlačok prezentačnej pečiatky daňového úradu



Označenie a	STRANA AKTÍV b	Číslo riadku c	Bežné účtovné obdobie		Bezprostredne predchádzajúce účtovné obdobie
			1	2	
			Brutto - časť 1	Netto	Netto
	<b>SPOLU MAJETOK</b> r. 02 + r. 33 + r. 74	01	1 1 5 4 9 1 1 6	7 6 5 7 5 1 3	
			3 8 9 1 6 0 3		5 5 1 2 9 9 0
A.	<b>Neobežný majetok</b> r. 03 + r. 11 + r. 21	02	7 6 5 3 7 3 3	3 7 8 1 9 4 9	
			3 8 7 1 7 8 4		3 0 5 6 8 1 1
A.I.	<b>Dlhodobý nehmotný majetok súčet (r. 04 až r. 10)</b>	03	1 9 1 5 7 6	2 6 8 1 4	
			1 6 4 7 6 2		2 3 9 5 2
A.I.1.	Aktivované náklady na vývoj (012) - /072, 091A/	04	0	0	
			0		0
2.	Softvér (013) - /073, 091A/	05	1 7 6 4 4 0	2 6 8 1 4	
			1 4 9 6 2 6		2 3 9 5 2
3.	Oceniteľné práva (014) - /074, 091A/	06	0	0	
			0		0
4.	Goodwill (015) - /075, 091A/	07	0	0	
			0		0
5.	Ostatný dlhodobý nehmotný majetok (019, 01X) - /079, 07X, 091A/	08	1 5 1 3 6	0	
			1 5 1 3 6		0
6.	Obstarávaný dlhodobý nehmotný majetok (041) - /093/	09	0	0	
			0		0
7.	Poskytnuté preddavky na dlhodobý nehmotný majetok (051) - /095A/	10	0	0	
			0		0
A.II.	<b>Dlhodobý hmotný majetok súčet (r. 12 až r. 20)</b>	11	5 5 2 3 4 7 6	1 8 1 6 4 5 4	
			3 7 0 7 0 2 2		1 1 1 6 4 5 4
A.II.1.	Pozemky (031) - /092A/	12	2 7 3 1 9 0	2 7 3 1 9 0	
			0		2 7 3 1 9 0
2.	Stavby (021) - /081, 092A/	13	9 5 8 3 8 3	5 2 3 5 9 7	
			4 3 4 7 8 6		5 5 8 9 7 8
3.	Samostatné huteľné veci a súbory huteľných vecí (022) - /082, 092A/	14	4 2 9 1 9 0 3	1 0 1 9 6 6 7	
			3 2 7 2 2 3 6		2 6 3 8 0 1



Ozna- čenie a	STRANA AKTÍV b	Číslo riadku c	Bežné účtovné obdobie		Bezprostredne predchádzajúce účtovné obdobie
			1	2	
			Brutto - časť 1	Netto	Netto
			Korekcia - časť 2		
4.	Pestovateľské celky trvalých porastov (025) - /085, 092A/	15	0	0	0
			0		0
5.	Základné stádo a ľahné zvieratá (026) - /086, 092A/	16	0	0	0
			0		0
6.	Ostatný dlhodobý hmotný majetok (029, 02X, 032) - /089, 08X, 092A/	17	0	0	0
			0		0
7.	Obstarávaný dlhodobý hmotný majetok (042) - /094/	18	0	0	0
			0		2 0 4 8 5
8.	Poskytnuté preddavky na dlhodobý hmotný majetok (052) - /095A/	19	0	0	0
			0		0
9.	Opravná položka k nadobudnutému majetku (+/- 097) +/- 098	20	0	0	0
			0		0
A.III.	Dlhodobý finančný majetok súčet (r. 22 až r. 32)	21	1 9 3 8 6 8 1	1 9 3 8 6 8 1	
			0		1 9 1 6 4 0 5
A.III.1.	Podielové cenné papiere a podiely v prepojených účtovných jednotkách (061A, 062A, 063A) - /096A/	22	1 3 8 6 8 1	1 3 8 6 8 1	
			0		1 1 6 4 0 5
2.	Podielové cenné papiere a podiely s podielovou účasťou okrem v prepojených účtovných jednotkách (062A) - /096A/	23	0	0	0
			0		0
3.	Ostatné realizovateľné cenné papiere a podiely (063A) - /096A/	24	0	0	0
			0		0
4.	Pôžičky prepojeným účtovným jednotkám (066A) - /096A/	25	0	0	0
			0		0
5.	Pôžičky v rámci podielovej účasti okrem prepojeným účtovným jednotkám (066A) - /096A/	26	0	0	0
			0		0
6.	Ostatné pôžičky (067A) - /096A/	27	1 2 0 0 0 0 0	1 2 0 0 0 0 0	
			0		1 4 0 0 0 0 0
7.	Dlhové cenné papiere a ostatný dlhodobý finančný majetok (065A, 069A,06XA) - /096A/	28	0	0	0
			0		0



Označenie a	STRANA AKTÍV b	Číslo riadku c	Bežné účtovné obdobie		Bezprostredne predchádzajúce účtovné obdobie
			1	2	
			Brutto - časť 1 Korekcia - časť 2	Netto	
			Netto 3		
8.	Pôžičky a ostatný dlhodobý finančný majetok so zostatkovou dobou splatnosti najviac jeden rok (066A, 067A, 069A, 06XA) - /096A/	29	6 0 0 0 0 0 0	6 0 0 0 0 0 4 0 0 0 0 0	
9.	Účty v bankách s dobou viazanosti dlhšou ako jeden rok (22XA)	30	0 0	0 0	
10.	Obstarávaný dlhodobý finančný majetok (043) - /096A/	31	0 0	0 0	
11.	Poskytnuté preddavky na dlhodobý finančný majetok (053) - /095A/	32	0 0	0 0	
B.	Obežný majetok r. 34 + r. 41 + r. 53 + r. 66 + r. 71	33	3 8 7 3 3 2 3 1 9 8 1 9	3 8 5 3 5 0 4 2 4 2 6 9 7 1	
B.I.	Zásoby súčet (r. 35 až r. 40)	34	2 0 3 1 3 7 0 0	2 0 3 1 3 7 0 1 0 7 8 8 2 1	
B.I.1.	Materiál (112, 119, 11X) - /191, 19X/	35	1 4 1 7 9 0 0 0	1 4 1 7 9 0 0 7 2 8 0 9 5	
2.	Nedokončená výroba a polotovary vlastnej výroby (121, 122, 12X) - /192, 193, 19X/	36	4 7 6 5 1 5 0	4 7 6 5 1 5 1 5 9 0 1 2	
3.	Výrobky (123) - /194/	37	1 3 6 9 5 5 0	1 3 6 9 5 5 1 9 1 7 1 4	
4.	Zvieratá (124) - /195/	38	0 0	0 0	
5.	Tovar (132, 133, 13X, 139) - /196, 19X/	39	0 0	0 0	
6.	Poskytnuté preddavky na zásoby (314A) - /391A/	40	0 0	0 0	
B.II.	Dlhodobé pohľadávky súčet (r. 42 + r. 46 až r. 52)	41	1 7 1 8 7 0	1 7 1 8 7 1 2 9 9 7	
B.II.1.	Pohľadávky z obchodného styku súčet (r. 43 až r. 45)	42	0 0	0 0	



Označenie a	STRANA AKTÍV b	Číslo riadku c	Bežné účtovné obdobie		Bezprostredne predchádzajúce účtovné obdobie
			1	2	
			Brutto - časť 1 Korekcia - časť 2	Netto	
			Netto 3		
1.a.	Pohľadávky z obchodného styku voči prepojeným účtovným jednotkám (311A, 312A, 313A, 314A, 315A, 31XA) - /391A/	43	0	0	0
			0		0
1.b.	Pohľadávky z obchodného styku v rámci podielovej účasti okrem pohľadávok voči prepojeným účtovným jednotkám (311A, 312A, 313A, 314A, 315A, 31XA) - /391A/	44	0	0	0
			0		0
1.c.	Ostatné pohľadávky z obchodného styku (311A, 312A, 313A, 314A, 315A, 31XA) - /391A/	45	0	0	0
			0		0
2.	Čistá hodnota zákazky (316A)	46	0	0	0
			0		0
3.	Ostatné pohľadávky voči prepojeným účtovným jednotkám (351A) - /391A/	47	0	0	0
			0		0
4.	Ostatné pohľadávky v rámci podielovej účasti okrem pohľadávok voči prepojeným účtovným jednotkám (351A) - /391A/	48	0	0	0
			0		0
5.	Pohľadávky voči spoločníkom, členom a združeniu (354A, 355A, 358A, 35XA) - /391A/	49	0	0	0
			0		0
6.	Pohľadávky z derivátových operácií (373A, 376A)	50	0	0	0
			0		0
7.	Iné pohľadávky (335A, 336A, 33XA, 371A, 374A, 375A, 378A) - /391A/	51	0	0	0
			0		0
8.	Odložená daňová pohľadávka (481A)	52	1 7 1 8 7	1 7 1 8 7	
			0		1 2 9 9 7
B.III.	Krátkodobé pohľadávky súčet (r. 54 + r. 58 až r. 65)	53	1 8 2 3 6 0 0	1 8 0 3 7 8 1	
			1 9 8 1 9		1 3 3 4 7 8 0
B.III.1.	Pohľadávky z obchodného styku súčet (r. 55 až r. 57)	54	1 6 0 9 3 1 1	1 5 8 9 4 9 2	
			1 9 8 1 9		1 2 2 4 8 5 8
1.a.	Pohľadávky z obchodného styku voči prepojeným účtovným jednotkám (311A, 312A, 313A, 314A, 315A, 31XA) - /391A/	55	0	0	0
			0		0
1.b.	Pohľadávky z obchodného styku v rámci podielovej účasti okrem pohľadávok voči prepojeným účtovným jednotkám (311A, 312A, 313A, 314A, 315A, 31XA) - /391A/	56	5 4 4 5 3	5 4 4 5 3	
			0		3 7 5 1



Označenie a	STRANA AKTÍV b	Číslo riadku c	Bežné účtovné obdobie		Bezprostredne predchádzajúce účtovné obdobie	
			1	2		3
			Brutto - časť 1 Korekcia - časť 2	Netto		
1.c.	Ostatné pohľadávky z obchodného styku (311A, 312A, 313A, 314A, 315A, 31XA) - /391A/	57	1 5 5 4 8 5 8 1 9 8 1 9	1 5 3 5 0 3 9	1 2 2 1 1 0 7	
2.	Čistá hodnota zákazky (316A)	58	0 0	0	0	
3.	Ostatné pohľadávky voči prepojeným účtovným jednotkám (351A) - /391A/	59	0 0	0	0	
4.	Ostatné pohľadávky v rámci podielovej účasti okrem pohľadávok voči prepojeným účtovným jednotkám (351A) - /391A/	60	0 0	0	0	
5.	Pohľadávky voči spoločníkom, členom a združeniu (354A, 355A, 358A, 35XA, 398A) - /391A/	61	7 4 4 5 4 0	7 4 4 5 4	4 4 7 5 4	
6.	Sociálne poistenie (336A) - /391A/	62	0 0	0	0	
7.	Daňové pohľadávky a dotácie (341, 342, 343, 345, 346, 347) - /391A/	63	1 3 9 5 5 6 0	1 3 9 5 5 6	3 4 4 0 6	
8.	Pohľadávky z derivátových operácií (373A, 376A)	64	0 0	0	0	
9.	Iné pohľadávky (335A, 33XA, 371A, 374A, 375A, 378A) - /391A/	65	2 7 9 0	2 7 9	3 0 7 6 2	
B.IV.	Krátkodobý finančný majetok súčet (r. 67 až r. 70)	66	0 0	0	0	
B.IV.1.	Krátkodobý finančný majetok v prepojených účtovných jednotkách (251A, 253A, 256A, 257A, 25XA) - /291A, 29XA/	67	0 0	0	0	
2.	Krátkodobý finančný majetok bez krátkodobého finančného majetku v prepojených účtovných jednotkách (251A, 253A, 256A, 257A, 25XA) - /291A, 29XA/	68	0 0	0	0	
3.	Vlastné akcie a vlastné obchodné podiely (252)	69	0 0	0	0	
4.	Obstarávaný krátkodobý finančný majetok (259, 314A) - /291A/	70	0 0	0	0	



Označenie a	STRANA AKTÍV b	Číslo riadku c	Bežné účtovné obdobie		Bezprostredne predchádzajúce účtovné obdobie
			1	2	
			Brutto - časť 1		Korekcia - časť 2
B.V.	Finančné účty r. 72 + r. 73	71	1 1 6 6	1 1 6 6	
			0		3 7 3
B.V.1.	Peniaze (211, 213, 21X)	72	1 1 3 6	1 1 3 6	
			0		3 5 1
2.	Účty v bankách (221A, 22X, +/- 261)	73	3 0	3 0	
			0		2 2
C.	Časové rozlíšenie súčet (r. 75 až r. 78)	74	2 2 0 6 0	2 2 0 6 0	
			0		2 9 2 0 8
C.1.	Náklady budúcich období dlhodobé (381A, 382A)	75	5 0 2	5 0 2	
			0		6 2 2 1
2.	Náklady budúcich období krátkodobé (381A, 382A)	76	2 1 5 5 8	2 1 5 5 8	
			0		2 2 9 8 7
3.	Príjmy budúcich období dlhodobé (385A)	77	0	0	
			0		0
4.	Príjmy budúcich období krátkodobé (385A)	78	0	0	
			0		0

Označenie a	STRANA PASÍV b	Číslo riadku c	Bežné účtovné obdobie 4	Bezprostredne predchádzajúce účtovné obdobie 5
	<b>SPOLU VLASTNÉ IMANIE A ZÁVÄZKY</b> r. 80 + r. 101 + r. 141	79	7 6 5 7 5 1 3	5 5 1 2 9 9 0
A.	Vlastné imanie r. 81 + r. 85 + r. 86 + r. 87 + r. 90 + r. 93 + r. 97 + r. 100	80	2 6 5 9 2 1 1	2 5 0 7 4 5 4
A.I.	Základné imanie súčet (r. 82 až r. 84)	81	2 8 0 0 0 0	2 8 0 0 0 0
A.I.1.	Základné imanie (411 alebo +/- 491)	82	2 8 0 0 0 0	2 8 0 0 0 0
2.	Zmena základného imania +/- 419	83	0	0
3.	Pohľadávky za upísané vlastné imanie (/-/353)	84	0	0
A.II.	Emisné ážio (412)	85	0	0
A.III.	Ostatné kapitálové fondy (413)	86	0	0
A.IV.	Zákonné rezervné fondy r. 88 + r. 89	87	5 6 0 0 0	5 6 0 0 0
A.IV.1.	Zákonný rezervný fond a nedeliteľný fond (417A, 418, 421A, 422)	88	5 6 0 0 0	5 6 0 0 0
2.	Rezervný fond na vlastné akcie a vlastné podiely (417A, 421A)	89	0	0



Označenie a	STRANA PASÍV b	Číslo riadku c	Bežné účtovné obdobie 4	Bezprostredne predchádzajúce účtovné obdobie 5
A.V.	Ostatné fondy zo zisku r. 91 + r. 92	90	0	0
A.V.1.	Štatutárne fondy (423, 42X)	91	0	0
2.	Ostatné fondy (427, 42X)	92	0	0
A.VI.	Oceňovacie rozdiely z precenenia súčet (r. 94 až r. 96)	93	- 6 1 3 1 9	- 8 3 5 9 5
A.VI.1.	Oceňovacie rozdiely z precenenia majetku a záväzkov (+/- 414)	94	- 6 1 3 1 9	- 8 3 5 9 5
2.	Oceňovacie rozdiely z kapitálových účasí (+/- 415)	95	0	0
3.	Oceňovacie rozdiely z precenenia pri zlúčení, splynutí a rozdelení (+/- 416)	96	0	0
A.VII.	Výsledok hospodárenia minulých rokov r. 98 + r. 99	97	2 1 6 2 8 7 5	1 7 7 8 2 3 8
A.VII.1.	Nerozdelený zisk minulých rokov (428)	98	2 1 6 2 8 7 5	1 7 7 8 2 3 8
2.	Neuhradená strata minulých rokov (-/429)	99	0	0
A.VIII.	Výsledok hospodárenia za účtovné obdo- bie po zdanení +/- r. 01 - (r. 81 + r. 85 + r. 86 + r. 87 + r. 90 + r. 93 + r. 97 + r. 101 + r. 141)	100	2 2 1 6 5 5	4 7 6 8 1 1
B.	Závazky r. 102 + r. 118 + r. 121 + r. 122 + r. 136 + r. 139 + r. 140	101	4 6 2 7 0 4 7	3 0 0 5 5 3 6
B.I.	Dlhodobé záväzky súčet (r. 103 + r. 107 až r. 117)	102	6 1 2 7 1	8 9 8 1 1
B.I.1.	Dlhodobé záväzky z obchodného styku súčet (r. 104 až r. 106)	103	0	0
1.a.	Závazky z obchodného styku voči prepojeným účtovným jednotkám (321A, 475A, 476A)	104	0	0
1.b.	Závazky z obchodného styku v rámci podielo- vej účasti okrem záväzkov voči prepojeným účtovným jednotkám (321A, 475A, 476A)	105	0	0
1.c.	Ostatné záväzky z obchodného styku (321A, 475A, 476A)	106	0	0
2.	Čistá hodnota zákazky (316A)	107	0	0
3.	Ostatné záväzky voči prepojeným účtovným jednotkám (471A, 47XA)	108	0	0
4.	Ostatné záväzky v rámci podielovej účasti okrem záväzkov voči prepojeným účtovným jednotkám (471A, 47XA)	109	0	0
5.	Ostatné dlhodobé záväzky (479A, 47XA)	110	1 1 8 6 0	2 4 3 9 1
6.	Dlhodobé prijaté preddavky (475A)	111	0	0
7.	Dlhodobé zmenky na úhradu (478A)	112	0	0
8.	Vydané dlhopisy (473A/-/255A)	113	0	0
9.	Závazky zo sociálneho fondu (472)	114	9 0 9 6	4 7 8 9
10.	Iné dlhodobé záväzky (336A, 372A, 474A, 47XA)	115	4 0 3 1 5	6 0 6 3 1
11.	Dlhodobé záväzky z derivátových operácií (373A, 377A)	116	0	0
12.	Odložený daňový záväzok (481A)	117	0	0



Označenie a	STRANA PASÍV b	Číslo riadku c	Bežné účtovné obdobie 4	Bezprostredne predchádzajúce účtovné obdobie 5
B.II.	Dlhodobé rezervy r. 119 + r. 120	118	0	0
B.II.1.	Zákonné rezervy (451A)	119	0	0
2.	Ostatné rezervy (459A, 45XA)	120	0	0
B.III.	Dlhodobé bankové úvery (461A, 46XA)	121	1 2 3 8 3 5 4	1 1 0 8 4 4 8
B.IV.	Krátkodobé záväzky súčet (r. 123 + r. 127 až r. 135)	122	2 0 2 8 0 5 9	1 4 2 7 6 6 9
B.IV.1.	Záväzky z obchodného styku súčet (r. 124 až r. 126)	123	1 6 9 7 5 5 4	1 0 3 5 0 1 8
1.a.	Záväzky z obchodného styku voči prepojeným účtovným jednotkám (321A, 322A, 324A, 325A, 326A, 32XA, 475A, 476A, 478A, 47XA)	124	0	0
1.b.	Záväzky z obchodného styku v rámci podielovej účasti okrem záväzkov voči prepojeným účtovným jednotkám (321A, 322A, 324A, 325A, 326A, 32XA, 475A, 476A, 478A, 47XA)	125	0	0
1.c.	Ostatné záväzky z obchodného styku (321A, 322A, 324A, 325A, 326A, 32XA, 475A, 476A, 478A, 47XA)	126	1 6 9 7 5 5 4	1 0 3 5 0 1 8
2.	Čistá hodnota zákazky (316A)	127	0	0
3.	Ostatné záväzky voči prepojeným účtovným jednotkám (361A, 36XA, 471A, 47XA)	128	0	0
4.	Ostatné záväzky v rámci podielovej účasti okrem záväzkov voči prepojeným účtovným jednotkám (361A, 36XA, 471A, 47XA)	129	0	0
5.	Záväzky voči spoločníkom a združeniu (364, 365, 366, 367, 368, 398A, 478A, 479A)	130	0	0
6.	Záväzky voči zamestnancom (331, 333, 33X, 479A)	131	1 4 5 9 9 8	1 2 9 0 0 9
7.	Záväzky zo sociálneho poistenia (336A)	132	9 2 6 7 0	8 1 9 6 4
8.	Daňové záväzky a dotácie (341, 342, 343, 345, 346, 347, 34X)	133	5 8 3 0 2	7 1 3 9 3
9.	Záväzky z derivátových operácií (373A, 377A)	134	0	0
10.	Iné záväzky (372A, 379A, 474A, 475A, 479A, 47XA)	135	3 3 5 3 5	1 1 0 2 8 5
B.V.	Krátkodobé rezervy r. 137 + r. 138	136	6 9 1 6 4	6 5 6 3 9
B.V.1.	Zákonné rezervy (323A, 451A)	137	6 2 1 6 4	5 8 6 3 9
2.	Ostatné rezervy (323A, 32X, 459A, 45XA)	138	7 0 0 0	7 0 0 0
B.VI.	Bežné bankové úvery (221A, 231, 232, 23X, 461A, 46XA)	139	1 2 3 0 1 9 9	3 1 3 9 6 9
B.VII.	Krátkodobé finančné výpomoci (241, 249, 24X, 473A, /-255A)	140	0	0
C.	Časové rozlíšenie súčet (r. 142 až r. 145)	141	3 7 1 2 5 5	0
C.1.	Výdavky budúcich období dlhodobé (383A)	142	0	0
2.	Výdavky budúcich období krátkodobé (383A)	143	1 7 9 5	0
3.	Výnosy budúcich období dlhodobé (384A)	144	2 6 3 3 2 8	0
4.	Výnosy budúcich období krátkodobé (384A)	145	1 0 6 1 3 2	0



Ozna- čenie a	Text b	Číslo riadku c	Skutočnosť	
			bežné účtovné obdobie 1	bezprostredne predchádzajúce účtovné obdobie 2
*	Čistý obrat (časť účt. tr. 6 podľa zákona)	01	1 0 9 0 0 9 6 1	9 6 0 7 4 0 2
**	Výnosy z hospodárskej činnosti spolu súčet (r. 03 až r. 09)	02	1 1 3 1 6 2 3 9	9 7 4 4 1 2 6
I.	Tržby z predaja tovaru (604, 607)	03	0	0
II.	Tržby z predaja vlastných výrobkov (601)	04	1 0 4 2 2 6 6 1	8 6 2 9 9 5 0
III.	Tržby z predaja služieb (602, 606)	05	3 3 8 7 3 1	8 5 6 8 2 2
IV.	Zmeny stavu vnútroorganizačných zásob (+/-) (účtová skupina 61)	06	2 6 4 9 3 6	9 9 4 1 6
V.	Aktivácia (účtová skupina 62)	07	9 8 0 3	1 7 5 1
VI.	Tržby z predaja dlhodobého nehmotného majetku, dlhodobého hmotného majetku a materiálu (641, 642)	08	5 5 6 2 3	5 7 5 8 3
VII.	Ostatné výnosy z hospodárskej činnosti (644, 645, 646, 648, 655, 657)	09	2 2 4 4 8 5	9 8 6 0 4
**	Náklady na hospodársku činnosť spolu r. 11 + r. 12 + r. 13 + r. 14 + r. 15 + r. 20 + r. 21 + r. 24 + r. 25 + r. 26	10	1 1 0 7 4 4 8 7	9 1 3 8 4 9 3
A.	Náklady vynaložené na obstaranie predaného tovaru (504, 507)	11	0	0
B.	Spotreba materiálu, energie a ostatných neskladovateľných dodávok (501, 502, 503)	12	7 2 2 0 3 7 1	5 3 9 3 3 7 5
C.	Opravné položky k zásobám (+/-) (505)	13	0	0
D.	Služby (účtová skupina 51)	14	6 2 0 4 1 5	7 3 7 8 0 0
E.	Osobné náklady (r. 16 až r. 19)	15	2 9 2 7 9 2 7	2 6 7 4 5 9 6
E.1.	Mzdové náklady (521, 522)	16	2 0 9 7 9 3 0	1 9 1 0 6 1 3
2.	Odmeny členom orgánov spoločnosti a družstva (523)	17	0	0
3.	Náklady na sociálne poistenie (524, 525, 526)	18	7 3 2 9 9 4	6 7 2 3 1 2
4.	Sociálne náklady (527, 528)	19	9 7 0 0 3	9 1 6 7 1
F.	Dane a poplatky (účtová skupina 53)	20	4 4 3 5 6	4 4 4 7 6
G.	Odpisy a opravné položky k dlhodobému nehmotnému majetku a dlhodobému hmotnému majetku (r. 22 + r. 23)	21	1 8 2 1 4 0	2 1 8 1 8 0
G.1.	Odpisy dlhodobého nehmotného majetku a dlhodobého hmotného majetku (551)	22	1 8 2 1 4 0	2 1 8 1 8 0
2.	Opravné položky k dlhodobému nehmotnému majetku a dlhodobému hmotnému majetku (+/-) (553)	23	0	0
H.	Zostatková cena predaného dlhodobého majetku a predaného materiálu (541, 542)	24	4 4 4 4 0	4 7 8 3 9
I.	Opravné položky k pohľadávkam (+/-) (547)	25	1 0 6 5 1	- 4 2 5
J.	Ostatné náklady na hospodársku činnosť (543, 544, 545, 546, 548, 549, 555, 557)	26	2 4 1 8 7	2 2 6 5 2
***	Výsledok hospodárenia z hospodárskej činnosti (+/-) (r. 02 - r. 10)	27	2 4 1 7 5 2	6 0 5 6 3 3



Ozna- čenie a	Text b	Číslo riadku c	Skutočnosť	
			bežné účtovné obdobie 1	bezprostredne predchádzajúce účtovné obdobie 2
			*	Pridaná hodnota (r. 03 + r. 04 + r. 05 + r. 06 + r. 07) - (r. 11 + r. 12 + r. 13 + r. 14)
**	Výnosy z finančnej činnosti spolu r. 30 + r. 31 + r. 35 + r. 39 + r. 42 + r. 43 + r. 44	29	8 3 4 6 2	3 9 9 9 9
VIII.	Tržby z predaja cenných papierov a podielov (661)	30	0	0
IX.	Výnosy z dlhodobého finančného majetku súčet (r. 32 až r. 34)	31	5 1 9 5 7	9 0 6 5
IX.1.	Výnosy z cenných papierov a podielov od prepojených účtovných jednotiek (665A)	32	0	0
2.	Výnosy z cenných papierov a podielov v podielovej účasti okrem výnosov prepojených účtovných jednotiek (665A)	33	0	0
3.	Ostatné výnosy z cenných papierov a podielov (665A)	34	5 1 9 5 7	9 0 6 5
X.	Výnosy z krátkodobého finančného majetku súčet (r. 36 až r. 38)	35	0	0
X.1.	Výnosy z krátkodobého finančného majetku od prepojených účtovných jednotiek (666A)	36	0	0
2.	Výnosy z krátkodobého finančného majetku v podielovej účasti okrem výnosov prepojených účtovných jednotiek (666A)	37	0	0
3.	Ostatné výnosy z krátkodobého finančného majetku (666A)	38	0	0
XI.	Výnosové úroky (r. 40 + r. 41)	39	2 9 7 0 0	2 9 7 8 1
XI.1.	Výnosové úroky od prepojených účtovných jednotiek (662A)	40	0	0
2.	Ostatné výnosové úroky (662A)	41	2 9 7 0 0	2 9 7 8 1
XII.	Kurzové zisky (663)	42	2	3
XIII.	Výnosy z precenenia cenných papierov a výnosy z derivátových operácií (664, 667)	43	0	0
XIV.	Ostatné výnosy z finančnej činnosti (668)	44	1 8 0 3	1 1 5 0
**	Náklady na finančnú činnosť spolu r. 46 + r. 47 + r. 48 + r. 49 + r. 52 + r. 53 + r. 54	45	4 5 0 3 5	4 3 4 2 5
K.	Predané cenné papiere a podiely (561)	46	0	0
L.	Náklady na krátkodobý finančný majetok (566)	47	0	0
M.	Opravné položky k finančnému majetku (+/-) (565)	48	0	0
N.	Nákladové úroky (r. 50 + r. 51)	49	3 3 7 6 7	3 3 1 5 7
N.1.	Nákladové úroky pre prepojené účtovné jednotky (562A)	50	0	0
2.	Ostatné nákladové úroky (562A)	51	3 3 7 6 7	3 3 1 5 7
O.	Kurzové straty (563)	52	1 7	1
P.	Náklady na precenenie cenných papierov a náklady na derivátové operácie (564, 567)	53	0	0
Q.	Ostatné náklady na finančnú činnosť (568, 569)	54	1 1 2 5 1	1 0 2 6 7



Ozna- čenie a	Text b	Číslo riadku c	Skutočnosť	
			bežné účtovné obdobie 1	bezprostredne predchádzajúce účtovné obdobie 2
			***	Výsledok hospodárenia z finančnej činnosti (+/-) (r. 29 - r. 45)
****	Výsledok hospodárenia za účtovné obdobie pred zdanením (+/-) (r. 27 + r. 55)	56	2 8 0 1 7 9	6 0 2 2 0 7
R.	Daň z príjmov (r. 58 + r. 59)	57	5 8 5 2 4	1 2 5 3 9 6
R.1.	Daň z príjmov splatná (591, 595)	58	6 2 7 1 4	1 2 4 6 2 3
2.	Daň z príjmov odložená (+/-) (592)	59	- 4 1 9 0	7 7 3
S.	Prevod podielov na výsledku hospodárenia spoločníkom (+/- 596)	60	0	0
****	Výsledok hospodárenia za účtovné obdobie po zdanení (+/-) (r. 56 - r. 57 - r. 60)	61	2 2 1 6 5 5	4 7 6 8 1 1

### A. Základné informácie o účtovnej jednotke

#### A.a)

Obchodné meno a sídlo: ELMAX ŽILINA, a. s.  
 Dlhá 85  
 010 09 Žilina – Bytčica

Právna forma: akciová spoločnosť

Dátum založenia: 11.5.2001

Dátum vzniku: 31.10.2001

#### A.b) Predmet činnosti:

- Maloobchod v rozsahu voľných živností
- Veľkoobchod v rozsahu voľných živností
- Sprostredkovateľská činnosť
- Výroba kovových konštrukcií
- Výroba zámočnických výrobkov
- Povrchová úprava kovov
- Reklamná a propagačná činnosť
- Prenájom nebytových priestorov
- Zvaračské práce
- Výroba, montáž, oprava a údržba elektrických zariadení
- Výroba chladiacich, ventilačných a filtračných zariadení
- Výroba meracích, kontrolných, testovacích, navigačných, optických a fotografických prístrojov a zariadení
- Výskum a vývoj v oblasti prírodných a technických vied

#### A.c) Počet zamestnancov

Názov položky	Bežné účtovné obdobie r.2021	Bezprostredne predchádzajúce účtovné obdobie r.2020
Priemerný prepočítaný počet zamestnancov	143,5	133
Stav zamestnancov ku dňu, ku ktorému sa zostavuje účtovná závierka, z toho:	145	130
počet vedúcich zamestnancov	7	7

Vedúci: Jozef Štalmach – generálny riaditeľ  
 Ing. Ivan Kubík – obchodný riaditeľ  
 Ing. Dalibor Krivosudský – výrobný riaditeľ  
 Ing. Jozef Holtán – technický riaditeľ  
 Ing. Silvia Tomagová – ekonomická riaditeľka  
 Ing. Marián Horvát – manažér kvality  
 Mgr. Branislav Štalmach – riaditeľ úseku filtračných a odsávacích zariadení

A.d) Podnik je neobmedzene ručiacim spoločníkom v iných účtovných jednotkách

Áno  Nie

A.e) Právny dôvod na zostavenie účtovnej závierky:

riadna  mimoriadna

Táto účtovná závierka je riadna individuálna účtovná závierka obchodnej spoločnosti ELMAX ŽILINA, a. s.. Bola zostavená za účtovné obdobie od 1. 1. 2021 do 31.12. 2021 v zmysle zákona č. 431/2002 Z. z. o účtovníctve v znení neskorších predpisov, Opatrenia MF SR č. 23054/2002-92, ktorým sa ustanovujú podrobnosti o postupoch účtovania a rámcovej účtovnej osnove pre podnikateľov účtujúcich v sústave podvojného účtovníctva v znení neskorších predpisov, a Opatrenia MF SR č. MF/23377/2014-74, ktorým sa ustanovujú podrobnosti o individuálnej účtovnej závierke a rozsahu údajov určených z individuálnej účtovnej závierky na zverejnenie pre veľké účtovné jednotky a subjekty verejného záujmu, v znení neskorších predpisov.

A.f) Dátum schválenia účtovnej závierky za bezprostredne predchádzajúce účtovné obdobie príslušným orgánom účtovnej jednotky:

Riadna individuálna účtovná závierka spoločnosti ELMAX ŽILINA, a. s. k 31.12.2020 bola schválená na riadnom Valnom zhromaždení, ktoré sa konalo dňa 30. 9. 2021.

### ***B. Informácie o konsolidovanom celku, ak je účtovná jednotka jeho súčasťou***

Podnik má dcérsky, spoločný alebo pridružený podnik

Áno  Nie

Spoločnosť ELMAX ŽILINA a. s. je materskou účtovnou jednotkou a v zmysle § 22 ods. 10 zákona č. 431/2002 Z. z. o účtovníctve v znení neskorších predpisov, nemá povinnosť zostavovať konsolidovanú účtovnú závierku.

Dcérska účtovná jednotka:

Obchodné meno a sídlo: EKOKROK, s.r.o.  
Dlhá 85  
010 09 Žilina

### ***C. Ďalšie informácie***

a/ rozpracované v časti D.  
b/ rozpracované v časti E.  
c/ rozpracované v časti F.  
d/ rozpracované v časti G.

e/ rozpracované v časti H.  
f/ rozpracované v časti I.  
g/ rozpracované v časti J.  
h/ rozpracované v časti K.

i/ rozpracované v časti L.  
j/ rozpracované v časti M.  
k/ rozpracované v časti N.

### *D. Informácie o účtovných zásadách a účtovných metódach.*

**D.a) Účtovná jednotka bude nepretržite pokračovať vo svojej činnosti:**      Áno  Nie

Zvážili sme všetky potenciálne dopady COVID 19 na naše podnikateľské aktivity a dospeli sme k záveru, že nemajú významný vplyv na našu schopnosť pokračovať nepretržite v činnosti a fungovať ako zdravý subjekt nasledujúcich 12 mesiacov.

V súvislosti s vojnovým konfliktom na Ukrajine vedenie spoločnosti urobilo analýzu možných účinkov a následkov na spoločnosť a dospelo k názoru, že v súčasnosti nemajú významné nepriaznivé dopady na spoločnosť (okrem rastúcich cien vstupov, najmä pohonných hmôt, energií, materiálov, tovarov a služieb). Vedenie spoločnosti nepredpokladá významné ohrozenie predpokladu nepretržitého pokračovania v činnosti v blízkej budúcnosti (t.j. počas nasledujúcich 12 mesiacov od dátumu zostavenia účtovnej závierky).

**D.b) Zmeny účtovných zásad a metód**      Áno  Nie

Účtovné metódy a zásady boli aplikované v rámci platného zákona o účtovníctve, s osobitosťami:

Druh zmeny zásady alebo metódy	Dôvod zmeny	Hodnota vplyvu na príslušnú zložku bilancie

**D.c) Spôsob oceňovania jednotlivých zložiek majetku a záväzkov:**

Spoločnosť uplatňuje účtovné princípy a postupy účtovania v súlade so zákonom o účtovníctve a postupmi účtovania pre podnikateľov, ktoré platia v SR. V súlade s týmito predpismi je účtovná závierka zostavená na základe účtovníctva, ktoré je vedené v peňažných jednotkách meny EURO.

Majetok a záväzky v cudzej mene sú účtované v eurách aj v cudzej mene.

Účtovníctvo je vedené na základe dodržania časovej a vecnej súvislosti nákladov a výnosov. Ak túto zásadu nemožno dodržať, spoločnosť ich zaúčtuje v období, keď sa tieto skutočnosti zistili.

Účtovným obdobím je kalendárny rok.

Účtovníctvo je vedené tak, aby účtovná závierka poskytovala pravdivý a verný obraz o skutočnostiach, ktoré sú predmetom účtovníctva a o finančnej situácii spoločnosti.

Spoločnosť je povinná viesť účtovníctvo správne, úplne, preukázateľne, zrozumiteľne a spôsobom zaručujúcim trvalosť účtovných záznamov.

Spoločnosť používa v jednom účtovnom období rovnaké účtovné metódy a zásady.

Uplatňuje sa princíp opatrnosti, sú vyjadrené riziká, znehodnotenia a straty, ktoré sa týkajú majetku a záväzkov a sú známe ku dňu zostavenia účtovnej závierky.

Majetok a záväzky spoločnosť oceňuje ku dňu uskutočnenia účtovného prípadu a ku dňu, ku ktorému sa zostavuje účtovná závierka.

Majetok a záväzky vyjadrené v cudzej mene sa prepočítavajú na menu euro referenčným výmenným kurzom určeným a vyhláseným ECB alebo NBS ku dňu predchádzajúcemu dňu uskutočnenia účtovného prípadu a v účtovnej závierke ku dňu, ku ktorému sa zostavuje, okrem prijatých a poskytnutých preddavkoch. Pri kúpe a predaji cudzej meny za menu euro a pri prevode peňažných prostriedkov z účtu zriadeného v cudzej mene na účet zriadený v eurách a naopak sa použil kurz, za ktorý boli tieto hodnoty nakúpené alebo predané.

**Spôsob oceňovania jednotlivých zložiek majetku a záväzkov:**

- a) Dlhodobý hmotný a dlhodobý nehmotný majetok
- Obstaraný kúpou spoločnosť oceňovala obstarávacími cenami, do vedľajších nákladov vstupuje doprava a montáž
  - Tvorený vlastnou činnosťou spoločnosť oceňuje vlastnými nákladmi v členení priame mzdy, priamy materiál, ostatné priame náklady a výrobná réžia
  - Obstaraný formou finančného prenájmu oceňovala obstarávacou cenou
- b) Dlhodobý finančný majetok
- obstarávacou cenou
  - reálnou hodnotou metódou vlastného imania ku dňu zostavenia účtovnej závierky
- c) Zásoby
- Nakupovaný materiál – obstarávacími cenami, do vedľajších nákladov vstupuje prepravné, clo
  - Ocenenie úbytku materiálu – pri rovnakom druhu sa používa metóda FIFO
  - Zásoby tvorené vlastnou činnosťou sa oceňujú vlastnými nákladmi v členení priame mzdy, priamy materiál, ostatné priame náklady a výrobná réžia
  - Nedokončená výroba a výrobky sa oceňujú v skutočných vlastných nákladoch v štruktúre priamy materiál, priame mzdy, ostatné priame náklady a výrobná réžia
- d) Pohľadávky
- Pri ich vzniku menovitou hodnotou
  - Pri odplatnom prevzatí obstarávacou cenou
- e) Záväzky
- Pri ich vzniku menovitou hodnotou
  - Pri ich prevzatí obstarávacou cenou
- f) Peňažné prostriedky a ceniny
- Menovitou hodnotou
  - Ocenenie úbytku peňažných prostriedkov v rovnakej cudzej mene v pokladnici – metóda FIFO
  - ÚJ používa pri oceňovaní prírastku cudzej meny v hotovosti alebo na bankový účet – zmenárenský kurz konkrétnej banky.
- g) Časové rozlíšenie aktív a pasív – menovitou hodnotou- je vo výške, ktorá je potrebná na dodržanie vecnej a časovej súvislosti s účtovným obdobím
- h) Rezervy – menovitou hodnotou - v očakávanej výške záväzku
- i) Pôžičky, úvery, finančné výpomoci – menovitou hodnotou
- j) Daň z príjmov splatnú a daň z príjmov odloženú oceňoval menovitou hodnotou

**D.d) Spôsob zostavenia odpisového plánu:**

Odpisový plán účtovných odpisov dlhodobého hmotného a nehmotného majetku bol stanovený interným predpisom tak, že vzal za základ spôsob odpisovania podľa daňových odpisov. Majetok sa odpisuje len do výšky jeho ocenenia v účtovníctve. Účtovné odpisy dlhodobého majetku zaradeného do 1. a 5. odpisovej skupiny sú vypočítané metódou rovnomerného odpisovania a účtovné odpisy dlhodobého majetku zaradeného do 2. a 3. odpisovej skupiny sú vypočítané metódou zrýchleného

odpisovania. V prvom roku odpisovania sa začína odpisovať v mesiaci zaradenia majetku do užívania. Daňové a účtovné odpisy sa nerovnejú.

Pri hmotnom majetku obstaraného formou finančného leasingu sa výška odpisu určí rovnomerne pomernou časťou pripadajúcou na každý kalendárny mesiac doby prenájmu zvýšenej o náklady súvisiace s obstaraním predmetu finančného prenájmu. Daňové a účtovné odpisy sa nerovnejú.

Doba odpisovania dlhodobého nehmotného majetku sa účtovne aj daňovo stanovila na 4 roky.

Pozemky sa neodpisujú.

Účtovné odpisy dlhodobého hmotného a nehmotného majetku boli stanovené:

Druh majetku	Metóda odpisovania	Doba odpisovania v rokoch
Budovy a stavby	rovnomerná	20
Stroje a zariadenia	Zrýchlená	8
Stroje a zariadenia	Zrýchlená	6
Dopravné prostriedky	Rovnomerná	4
Software	rovnomerne	4

Daňové odpisy sa uplatňujú podľa sadzieb v zákone o dani z príjmov.

Spôsob odpisovania drobného nehmotného a hmotného majetku:

- Hmotný majetok, ktorého obstarávacia cena je rovná alebo nižšia ako 1 700 € a doba použiteľnosti je dlhšia ako jeden rok sa účtuje na účet 501.
- Nehmotný majetok, ktorého obstarávacia cena je rovná alebo nižšia ako 2 400 € a doba použiteľnosti je dlhšia ako jeden rok sa účtuje na účet 518.

***D.e) Dotácie poskytnuté na obstaranie majetku s uvedením zložky majetku a ich ocenenia:***

V roku 2021 spoločnosť obstarala stroj: Laserový rezací stroj s automatizáciou TruLaser 3030 v obstarávacej cene bez DPH: 842 650,00 EUR, na ktorý mu bola poskytnutá dotácia z fondov EÚ a štátneho rozpočtu SR na základe Zmluvy o poskytnutí nenávratného finančného príspevku č. 78/2020-2060-2230-W197 v sume 379 192,50 EUR.

***D.f) Informácie o oprave významných chýb minulých účtovných období účtovaných v bežnom účtovnom období s uvedením sumy vplyvu na nerozdelený zisk minulých rokov alebo na neuhradenú stratu minulých rokov; súčasne môže účtovná jednotka uviesť aj informácie o oprave nevýznamných chýb minulých účtovných období účtovaných v bežnom účtovnom období s uvedením sumy vplyvu na výsledok hospodárenia bežného účtovného obdobia:***

Spoločnosť v bežnom účtovnom období roku 2021 neúčtovala o oprave významných chýb minulých účtovných období.

**E. Informácie k údajom vykázaným na strane aktív súvahy****E.a) Informácie o dlhodobom nehmotnom majetku**

Tabuľka č. 1

Dlhodobý nehmotný majetok a	Bezprostredne predchádzajúce účtovné obdobie r. 2020							
	Aktivov -né náklady na vývoj b	Softvér c	Oceniteľ- né práva d	Goodwill e	Ostatný DNM f	Obsta- rávaný DNM g	Poskytnuté preddavky na DNM h	Spolu i
Prvotné ocenenie								
Stav na začiatku účtovného obdobia		134 858			15 136	0		149 994
Prírastky		0				29 107		29 107
Úbytky		0				0		0
Presuny		29 107				-29 107		0
Stav na konci účtovného obdobia		163 965			15 136	0		179 101
Oprávky								
Stav na začiatku účtovného obdobia		128 141			15 136			143 277
Prírastky		11 872						11 872
Úbytky		0						0
Stav na konci účtovného obdobia		140 013			15 136			155 149
Opravné položky								
Stav na začiatku účtovného obdobia								
Prírastky								
Úbytky								
Stav na konci účtovného obdobia								
Zostatková cena++								
Stav na začiatku účtovného obdobia		6 717			0	0		6 717
Stav na konci účtovného obdobia		23 952			0	0		23 952

V roku 2020 spoločnosť vykonala technické zhodnotenie softvéru v sume 4 100 EUR.

V roku 2020 spoločnosť obstarala softvér za 25 008 EUR, ktorý aj zaradila do užívania.

V roku 2020 spoločnosť nevyradila žiadny dlhodobý nehmotný majetok.

Tabuľka č. 2

Dlhodobý nehmotný majetok a	Bežné účtovné obdobie r. 2021							
	Aktivovane náklady na vývoj b	Softvér c	Oceniteľné práva d	Goodwill e	Ostatný DNM f	Obstarávaný DNM g	Poskytnuté preddavky na DNM h	Spolu i
Prvotné ocenenie								
Stav na začiatku účtovného obdobia		163 966			15 136			179 102
Prírastky						12 474		12 474
Úbytky								
Presuny		12 474				-12 474		0
Stav na konci účtovného obdobia		176 440			15 136			191 576
Oprávky								
Stav na začiatku účtovného obdobia		140 013			15 136			155 149
Prírastky		9 613						9 613
Úbytky								
Stav na konci účtovného obdobia		149 626			15 136			164 762
Opravné položky								
Stav na začiatku účtovného obdobia								
Prírastky								
Úbytky								
Stav na konci účtovného obdobia								
Zostatková cena								
Stav na začiatku účtovného obdobia		23 952			0			23 952
Stav na konci účtovného obdobia		26 814			0			26 814

Spoločnosť v roku 2021 obstarala dlhodobý nehmotný majetok v celkovej sume 12 474 EUR, z toho bolo technické zhodnotenie informačného systému v hodnote 3 130 EUR a zaradenie nového SW v sume 9 344 EUR.

## E.b) informácie o dlhodobom hmotnom majetku

Tabuľka č. 1

Dlhodobý hmotný majetok	Bezprostredne predchádzajúce účtovné obdobie r. 2020								
	Pozemky	Stavby	Samostatné hnutelné veci a súbory hnutelných vecí	Pestovateľské celky trvalých porastov	Základné stádo a ťažné zvieratá	Ostatný DHM	Obstarávaný DHM	Poskytnuté preddavky na DHM	Spolu
a	b	c	d	e	f	g	h	i	j
Prvotné ocenenie									
Stav na začiatku účtovného obdobia	273 190	943 447	3 397 943				0		4 614 580
Prírastky	0	0	0				36 368		36 368
Úbytky	0						0		0
Presuny		11 772	4 111				-15 883		0
Stav na konci účtovného obdobia	273 190	955 219	3 402 054				20 485		4 650 948
Oprávky									
Stav na začiatku účtovného obdobia		357 855	2 970 331						3 328 186
Prírastky		38 386	167 922						206 308
Úbytky		0	0						0
Stav na konci účtovného obdobia		396 241	3 138 253						3 534 494
Zostatková cena									
Stav na začiatku účtovného obdobia	273 190	585 592	427 612				0		1 286 394
Stav na konci účtovného obdobia	273 190	558 978	263 801				20 485		1 116 454

Spoločnosť v roku 2020 obstarala a zaradila do používania nasledovný dlhodobý hmotný majetok:

- 1) Technické zhodnotenie nehnuteľnosti v sume 11 772 EUR
- 2) Zvárací stroj za 4 111 EUR

Na úče obstarania sa nachádzajú vedľajšie obstarávacie náklady v hodnote 20 485 EUR súvisiace s obstaraním budúcej investície – strojného zariadenia v roku 2021.

V roku 2020 nedošlo k vyradeniu dlhodobého hmotného majetku.

Tabuľka č. 1

Dlhodobý hmotný majetok	Bežné účtovné obdobie r. 2021								
	Pozemky	Stavby	Samostatné hnutelné veci a súbory hnutelných vecí	Pestovateľské celky trvalých porastov	Základné stádo a ťažné zvieratá	Ostatný DHM	Obstarávaný DHM	Poskytnuté preddavky na DHM	Spolu
a	b	c	d	e	f	g	h	i	j
Prvotné ocenenie									
Stav na začiatku účtovného obdobia	273 190	955 219	3 402 054				20 485		4 650 948
Prírastky	0						872 528		872 528
Úbytky	0								0
Presuny		3 164	889 849				-893 013		0
Stav na konci účtovného obdobia	273 190	958 383	4 291 903				0		5 523 476
Oprávky									
Stav na začiatku účtovného obdobia		396 241	3 138 253						3 534 494
Prírastky		38 545	133 983						172 528
Úbytky									
Stav na konci účtovného obdobia		434 786	3 272 236						3 707 022
Zostatková cena									
Stav na začiatku účtovného obdobia	273 190	558 978	263 801				20 485		1 116 454
Stav na konci účtovného obdobia	273 190	523 597	1 019 667				0		1 816 454

Spoločnosť v roku 2021 zaradila do používania nasledovný dlhodobý hmotný majetok v celkovej sume bez DPH 893 012,61 EUR:

- 1) Technické zhodnotenie nehnuteľnosti v sume 3 163,50 EUR
- 2) Dezinfekčný prístroj – 6 147,00 EUR
- 3) Páskovacie zariadenia – 1 855,00 EUR
- 4) Zváracie zdroje – 6 181,00 EUR
- 5) Merací prístroj – 10 284,00 EUR
- 6) Paletový regál – 2 248,11 EUR
- 7) Laserový rezací stroj s automatizáciou TruLaser 3030 v obstarávacej cene bez DPH: 842 650,00 EUR, spolu s projektom v sume 20 484,00 EUR

V roku 2021 nedošlo k vyradeniu dlhodobého hmotného majetku.

## E.c) Spôsob a výška poistenia dlhodobého majetku

Poistený majetok	Poistná suma	Platnosť zmluvy od-do
Poistenie budov-živel	5 900 000	2017 - neurčito
Poistenie strojov a hnuiteľných vecí - živel	4 406 703	neurčito
Poistenie strojov - odcudzenie	2 482 844	neurčito
Poistenie strojov – elektronika a lom stroja (strojové riziká)	2 779 283	neurčito
Poistenie strojov - vandalimus	875 844	neurčito
Havarijné poistenie motorových vozidiel	1 344 224	- neurčito

## E.d) prehľad o dlhodobom nehmotnom a dlhodobom hmotnom majetku, na ktorý je zriadené záložné právo a o dlhodobom majetku, pri ktorom má účtovná jednotka obmedzené právo s ním nakladať

Dlhodobý hmotný majetok	Hodnota za bežné účtovné obdobie
Dlhodobý hmotný majetok, na ktorý je zriadené záložné právo	1 310 148,50
Dlhodobý hmotný majetok, pri ktorom má účtovná jednotka obmedzené právo s ním nakladať	1 310 148,50

Laserový rezací stroj s automatizáciou TruLaser 3030.

Pozemky a výrobná hala.

## E.e) Prehľad o dlhodobom nehnuteľnom majetku, pri ktorom nebolo vlastnícke právo zapísané do katastra nehnuteľností ku dňu zostavenia účtovnej závierky a táto ho užíva

Majetok	Hodnota	
	BO	PO

## E.f) Charakteristika Goodwilu

Spôsob nadobudnutia goodwilu	Hodnota	Spôsob výpočtu hodnoty

## E.g) Prehľad o položkách účtovaných na účte 097 – opravná položka k nadobudnutému majetku

Dôvod účtovania	Obstarávacía hodnota	Oprávky	Zostatková hodnota

## E.h) Prehľad o výskumnej a vývojovej činnosti v bežnom období

Náklady	Náklady na výskum	Náklady vynaložené v bežnom období na vývoj – neaktivované	Náklady vynaložené v bežnom období na vývoj - aktivované

## E.i) Štruktúra dlhodobého finančného majetku podľa položiek súvahy

Charakteristika podnikov v členení podľa položiek súvahy (podielové cenné papiere a podiely v ovládanej osobe, v spoločnosti s podstatným vplyvom):

Tabuľka č. 1

Obchodné meno a sídlo spoločnosti, v ktorej má ÚJ umiestnený DFM	Bezprostredne predchádzajúce účtovné obdobie r. 2020				
	Podiel ÚJ na ZI v %	Podiel ÚJ na hlasovacích právach v %	Hodnota vlastného imania ÚJ, v ktorej má ÚJ umiestnený DFM	Výsledok hospodárenia Ú J, v ktorej má ÚJ umiestnený DFM	Účtovná hodnota DFM
a	b	c	d	e	f
<b>Dcérske účtovné jednotky</b>					
EKOKROK, s.r.o.	100	100	116 405	51 957	116 405
Dlhá 85, Žilina					
<b>Účtovné jednotky s podstatným vplyvom</b>					
<b>Ostatné realizovateľné CP a podiely</b>					
<b>Obstarávaný DFM na účely vykonania vplyvu v inej ÚJ</b>					
<b>Dlhodobý finančný majetok spolu</b>	x	x	x	x	

Tabuľka č. 2

Obchodné meno a sídlo spoločnosti, v ktorej má ÚJ umiestnený DFM	Bežné účtovné obdobie r. 2021				
	Podiel ÚJ na ZI v %	Podiel ÚJ na hlasovacích právach v %	Hodnota vlastného imania ÚJ, v ktorej má ÚJ umiestnený DFM	Výsledok hospodárenia Ú J, v ktorej má ÚJ umiestnený DFM	Účtovná hodnota DFM
a	b	c	d	e	f
<b>Dcérske účtovné jednotky</b>					
EKOKROK, s.r.o.	100	100	138 681	74 233	138 681
Dlhá 85, Žilina					
<b>Účtovné jednotky s podstatným vplyvom</b>					
<b>Ostatné realizovateľné CP a podiely</b>					
<b>Obstarávaný DFM na účely vykonania vplyvu v inej ÚJ</b>					
<b>Dlhodobý finančný majetok spolu</b>	x	x	x	x	

## E.j) informácie o dlhodobom finančnom majetku

Tabuľka č. 1

Dlhodobý finančný majetok	Bezprostredne predchádzajúce účtovné obdobie r. 2020								
	Podielové CP a podiely v DÚJ	Podielové CP a podiely v spoločnosti s podstatným vplyvom	Ostatné dlhodobé CP a podiely	Pôžičky ÚJ v kons. celku	Ostatný DFM	Ostatné pôžičky (vrátane krát.časti)	Obstarávaný DFM	Poskytnuté preddávky na DFM	Spolu
a	b	c	d	e	f	g	h	i	j
Prvotné ocenenie									
Stav na začiatku účtovného obdobia	73 514					1 800 000			1 873 514
Prírastky	42 891								42 891
Úbytky									
Presuny									
Stav na konci účtovného obdobia	116 405					1 800 000			1 916 405
Opravné položky									
Stav na začiatku účtovného obdobia									
Prírastky									
Úbytky									
Stav na konci účtovného obdobia									
Účtovná hodnota									
Stav na začiatku účtovného obdobia	73 514					1 800 000			1 873 514
Stav na konci účtovného obdobia	116 405					1 800 000			1 916 405

Tabuľka č. 2

Dlhodobý finančný majetok	Bežné účtovné obdobie r. 2021								Spolu
	Podielové CP a podiely v DÚJ	Podielové CP a podiely v spoločnosti s podstatným vplyvom	Ostatné dlhodobé CP a podiely	Pôžičky ÚJ v kons. celku	Ostatný DFM	Ostatné pôžičky (vrátane krát.časti)	Obstarávaný DFM	Poskytnuté preddavky na DF M i	
a	b	c	d	e	f	g	h	i	j
Prvotné ocenenie									
Stav na začiatku účtovného obdobia	116 405					1 800 000			1 916 405
Prírastky	22 276								22 276
Úbytky									
Presuny									
Stav na konci účtovného obdobia	138 681					1 800 000			1 938 681
Opravné položky									
Stav na začiatku účtovného obdobia									
Prírastky									
Úbytky									
Stav na konci účtovného obdobia									
Účtovná hodnota									
Stav na začiatku účtovného obdobia	116 405					1 800 000			1 916 405
Stav na konci účtovného obdobia	138 681					1 800 000			1 938 681

## E.k) vývoj opravnej položky k pohľadávkam

Pohľadávky a	Bežné účtovné obdobie r. 2021				
	Stav OP na začiatku účtovného obdobia b	Tvorba OP c	Zúčtovanie OP z dôvodu zániku opodstatnenosti d	Zúčtovanie OP z dôvodu vyradenia majetku z účtovníctva e	Stav OP na konci účtovného obdobia f
Pohľadávky z obchodného styku	9 169	10 659	9		19 819
Pohľadávky voči dcérskej účtovnej jednotke a materskej účtovnej jednotke					
Ostatné pohľadávky v rámci kons. celku					
Pohľadávky voči spoločníkom, členom a združeniu					
Iné pohľadávky					
<b>Pohľadávky spolu</b>	<b>9 169</b>	<b>10 659</b>	<b>9</b>		<b>19 819</b>

Spoločnosť v roku 2021 tvorila opravnú položku k pohľadávke z obchodného styku voči spoločnosti v konkurze v sume 10 659 EUR.

Spoločnosť rušila OP v čiastočnej sume 9 EUR z dôvodu čiastočnej úhrady pohľadávky v zmysle reštrukturalizačného plánu.

## E.I) veková štruktúra pohľadávok

Tabuľka č. 1

Názov položky a	V lehote splatnosti b	Po lehote splatnosti c	Pohľadávky spolu d
<b>Dlhodobé pohľadávky</b>			
Pohľadávky z obchodného styku			
Pohľadávky voči dcérskej účtovnej jednotke a materskej účtovnej jednotke			
Ostatné pohľadávky v rámci konsolidovaného celku			
Pohľadávky voči spoločníkom, členom a združeniu			
Iné pohľadávky	17 187		17 187
<b>Dlhodobé pohľadávky spolu</b>	<b>17 187</b>		<b>17 187</b>
<b>Krátkodobé pohľadávky</b>			
Pohľadávky z obchodného styku	1 059 488	475 551	1 535 039
Pohľadávky voči dcérskej účtovnej jednotke a materskej účtovnej jednotke	1 934	52 519	54 453
Ostatné pohľadávky v rámci konsolidovaného celku			
Pohľadávky voči spoločníkom, členom a združeniu	29 700	44 754	74 454
Sociálne poistenie			
Daňové pohľadávky a dotácie	139 556		139 556
Iné pohľadávky	279		279
<b>Krátkodobé pohľadávky spolu</b>	<b>1 230 957</b>	<b>572 824</b>	<b>1 803 781</b>

Tabuľka č. 2

Pohľadávky podľa zostatkovej doby splatnosti a	Bezprostredne predchádzajúce účtovné obdobie r.2020 b	Bežné účtovné obdobie r.2021 c
Pohľadávky po lehote splatnosti	132 362	572 824
Pohľadávky so zostatkovou dobou splatnosti do jedného roka	1 202 418	1 230 957
<b>Krátkodobé pohľadávky spolu</b>	<b>1 334 780</b>	<b>1 803 781</b>
Pohľadávky so zostatkovou dobou splatnosti jeden rok až päť rokov	12 997	17 187
Pohľadávky so zostatkovou dobou splatnosti dlhšou ako päť rokov		
<b>Dlhodobé pohľadávky spolu</b>	<b>12 997</b>	<b>17 187</b>

**E.m) Pohľadávky zabezpečené záložným právom, alebo inou formou zabezpečenia**

Opis predmetu záložného práva	Bežné účtovné obdobie	
	Hodnota predmetu	Hodnota pohľadávky
Pohľadávky kryté záložným právom alebo inou formou zabezpečenia		662 060
Hodnota pohľadávok, na ktoré sa zriadilo záložné právo	x	662 060
Hodnota pohľadávok, pri ktorých je obmedzené právo s nimi nakladať	x	

Pohľadávky existujúce a budúce z titulu kontokorentu na bankovom účte .

**E.n) Odložená daňová pohľadávka – uvedené v časti F.e)****E.o) krátkodobý finančný majetok**

Tabuľka č. 1

Názov položky	Bezprostredne predchádzajúce účtovné obdobie r.2020	Bežné účtovné obdobie r.2021
Pokladnica, ceniny	351	1 136
Bežné bankové účty	30	30
Bankové účty termínované		
Peniaze na ceste	-8	0
<b>Spolu</b>	<b>373</b>	<b>1 166</b>

**E.p) Významné položky časového rozlíšenia na strane aktív**

Opis položky časového rozlíšenia	Bezprostredne predchádzajúce účtovné obdobie r.2020	Bežné účtovné obdobie r.2021
<b>Náklady budúcich období dlhodobé, z toho:</b>	<b>6 221</b>	<b>502</b>
- certifikáty	772	502
- prenájom licencií	5 449	0
<b>Náklady budúcich období krátkodobé, z toho:</b>	<b>22 987</b>	<b>21 558</b>
N-bud.období –predplatné,úroky,licencie	11 753	9 767
N-bud.období - poistné	11 234	11 791
<b>Príjmy budúcich období dlhodobé, z toho:</b>	<b>0</b>	<b>0</b>
<b>Príjmy budúcich období krátkodobé, z toho:</b>	<b>0</b>	<b>0</b>

## E.r) Majetok prenajatý formou finančného prenájmu

Názov položky a	Bezprostredne predchádzajúce účtovné obdobie r.2020			Bežné účtovné obdobie r.2021		
	Splatnosť			Splatnosť		
	do jedného roka vrátane b	od jedného roka do piatich rokov vrátane f	viac ako päť rokov d	do jedného roka vrátane e	od jedného roka do piatich rokov vrátane f	viac ako päť rokov g
Istina	85 221	60 631		20 316	40 315	
Finančný výnos	2 205	2 154		1 180	885	
<b>Spolu</b>	<b>87 426</b>	<b>62 785</b>		<b>21 496</b>	<b>41 200</b>	

### F. Informácie k údajom vykázaným na strane pasív súvahy

#### F.a) Údaje o vlastnom imaní

Popis základného imania, výška upísaného imania nezapisovaného v OR

Text	V EUR	
	Bezprostredne predch.účet.obdobie r.2020	Bežné účtovné obdobie r.2021
Základné imanie celkom	280 000	280 000
Počet akcií (a.s.)	28	28
Nominálna hodnota 1 akcie (a.s.)	10 000	10 000
Hodnota podielov podľa spoločníkov (obchodná spoločnosť)	280 000	280 000
- AKCIONÁR I	280 000	280 000
Zisk na akciu, alebo na podiel na základnom imaní	1,70	0,79
Hodnota upísaného vlastného imania	280 000	280 000
Hodnota splateného základného imania	280 000	280 000
Hodnota vlastných akcií vlastnená účtovnou jednotkou, alebo ňou ovládanými osobami a osobami, v ktorých má účtovná jednotka podstatný vplyv.		

V priebehu roka 2021 nedošlo oproti minulému roku k zmene základného imania spoločnosti.

Základné imanie pozostáva z 28 ks akcií na meno v zaknihovanej podobe s menovitou hodnotou jednej akcie 10 000 €. Hlasovacie právo patriace akcionárovi sa riadi menovitou hodnotou jeho akcií, pričom na každých 1 000 € pripadá jeden hlas.

#### F.b) Rozdelenie účtovného zisku alebo straty z predchádzajúceho roka

Tabuľka č. 1

Názov položky	Bezprostredne predchádzajúce účtovné obdobie r.2020
Účtovný zisk	476 811
<b>Rozdelenie účtovného zisku</b>	<b>Bežné účtovné obdobie</b>
Prídel do zákonného rezervného fondu	
Prídel do štatutárnych a ostatných fondov	
Prídel do sociálneho fondu	
Prídel na zvýšenie základného imania	
Úhrada straty minulých období	
Prevod do nerozdeleného zisku minulých rokov	476 811
Rozdelenie podielu na zisku spoločníkom, členom	
Iné	
<b>Spolu</b>	<b>476 811</b>

Akciová spoločnosť dosiahla za rok 2020 zisk po zdanení vo výške 476 811 €. Na riadnom Valnom zhromaždení spoločnosti, ktoré sa konalo dňa 30.9.2021, sa rozhodlo o rozdelení hospodárskeho výsledku po zdanení za rok 2020 nasledovne:

- 476 811 EUR - preúčtovanie na nerozdelený zisk minulých rokov

Tabuľka č. 2

Názov položky	Bezprostredne predchádzajúce účtovné obdobie
Účtovná strata	
Vysporiadanie účtovnej straty	Bežné účtovné obdobie
Zo zákonného rezervného fondu	
Zo štatutárnych a ostatných fondov	
Z nerozdeleného zisku minulých rokov	
Úhrada straty spoločníkmi	
Prevod do neuhradenej straty minulých rokov	
Iné	
<b>Spolu</b>	

#### F.c) Informácie o rezervách

Tabuľka č. 1

Názov položky	Bezprostredne predchádzajúce účtovné obdobie r.2020				
	Stav na začiatku účtovného obdobia	Tvorba	Použitie	Zrušenie	Stav na konci účtovného obdobia
a	b	c	d	e	f
<b>Dlhodobé rezervy, z toho:</b>					
<b>Krátkodobé rezervy, z toho:</b>	44 609	65 639	44 609		65 639
<b>Ostatné krátkodobé rezervy</b>	3 000	7 000	3 000		7 000
-účt. Závierka a audit	3 000	7 000	3 000		7 000
<b>Zákonné krátkodobé rezervy</b>	41 609	58 639	41 609		58 639
mzdy a odvody Na nevyčep. dovolenky	41 609	58 639	41 609		58 639

Tabuľka č. 2

Názov položky a	Bežné účtovné obdobie r.2021				
	Stav na začiatku účtovného obdobia b	Tvorba c	Použitie d	Zrušenie e	Stav na konci účtovného obdobia f
Dlhodobé rezervy, z toho:					
Krátkodobé rezervy, z toho:	65 639	69 164	65 639		69 164
Ostatné krátkodobé rezervy	7 000	7 000	7 000		7 000
-účt. Závierka a audit	7 000	7 000	7 000		7 000
Zákonné krátkodobé rezervy	58 639	62 164	58 639		62 164
-mzdy a odvody Na nevyčep. dovolenky	58 639	62 164	58 639		58 639

## F. d) Informácie o záväzkoch

Názov položky	Bezprostredne predchádzajúce účtovné obdobie r. 2020	Bežné účtovné obdobie r.2021
Záväzky po lehote splatnosti	108 536	375 553
Záväzky so zostatkovou dobou splatnosti do jedného roka vrátane	1 319 133	1 652 506
<b>Krátkodobé záväzky spolu</b>	<b>1 427 669</b>	<b>2 028 059</b>
Záväzky so zostatkovou dobou splatnosti jeden rok až päť rokov	89 811	61 271
Záväzky so zostatkovou dobou splatnosti nad päť rokov		
<b>Dlhodobé záväzky spolu</b>	<b>89 811</b>	<b>61 271</b>

## F.e) a .f) Odložená daňová pohľadávka alebo o odložený daňový záväzok

Názov položky	Bezprostredne predchádzajúce účtovné obdobie r.2020	Bežné účtovné obdobie r.2021
<b>Dočasné rozdiely medzi účtovnou hodnotou majetku a daňovou základňou, z toho:</b>	6	66 506
odpočítateľné		
zdaniteľné	6	66 506
<b>Dočasné rozdiely medzi účtovnou hodnotou záväzkov a daňovou základňou, z toho:</b>	8 015	15 336
odpočítateľné		15 336
zdaniteľné	8 015	
<b>Možnosť umorovať daňovú stratu v budúcnosti</b>		
<b>Možnosť previesť nevyužitú daňovú odpočty</b>		
<b>Sadzba dane z príjmov ( v %)</b>	21	21
<b>Odložená daňová pohľadávka</b>	1 684	17 187
<b>Uplatnená daňová pohľadávka</b>		
Zaúčtovaná ako zníženie nákladov	1 684	17 187
Zaúčtovaná do vlastného imania		
<b>Odložený daňový záväzok</b>	2 458	0
<b>Zmena odloženého daňového záväzku</b>		
Zaúčtovaná ako náklad	2 458	0
Zaúčtovaná do vlastného imania		

## F.g) Závazky zo sociálneho fondu

Názov položky	Bezprostredne predchádzajúce účtovné obdobie r. 2020	Bežné účtovné obdobie r. 2021
<b>Začiatkový stav sociálneho fondu</b>	2 418	4 789
Tvorba sociálneho fondu na ťarchu nákladov	16 519	18 389
Tvorba sociálneho fondu zo zisku		
Ostatná tvorba sociálneho fondu		
<b>Tvorba sociálneho fondu spolu</b>	16 519	18 389
<b>Čerpanie sociálneho fondu</b>	14 148	14 082
<b>Konečný zostatok sociálneho fondu</b>	4 789	9 096

## F.h) Informácie o bankových úveroch, pôžičkách a krátkodobých finančných výpomociach

Tabuľka č. 1

	Mena	Úrok p. a. v %	Dátum splatnosti	Suma istiny v príslušnej mene za bežné účetné obdobie r.2020	Suma istiny v príslušnej mene za bezprostredne predchádzajúce účetné obdobie r.2021
	b	c	d	e	f
<b>Dlhodobé bankové úvery</b>					
Investičný úver	EUR	1,650	20.10.2025	1 108 448	819 296
Investičný úver	EUR	1,27	20.05.2029	0	419 058
<b>Spolu:</b>				<b>1 108 448</b>	<b>1 238 354</b>
bežný účet - kontokorent	EUR	1,5	27.5.2022	24 753	896 580
investičný úver – krátk.časť	EUR	1,650	31.12.2022	289 216	289 203
Investičný úver – krátk. časť	EUR	1,27	31.12.2022	0	44 416
<b>Spolu:</b>				<b>313 969</b>	<b>1 230 199</b>

Tabuľka č. 2

Názov položky	Mena	Úrok p. a. v %	Dátum splatnosti	Suma istiny v príslušnej mene za bežné účetné obdobie	Suma istiny v príslušnej mene za bezprostredne predchádzajúce účetné obdobie
a	b	c	d	e	f
<b>Dlhodobé pôžičky</b>					
Úver spotrebný na OA	EUR		4.11.2023	11 860	24 391
<b>Spolu:</b>				<b>11 860</b>	<b>24 391</b>
<b>Krátkodobé pôžičky</b>					
Úver spotrebný na OA-krátk. časť	EUR		31.12.2022	12 531	12 120
Úver spotrebný na OA-krátk. časť	EUR		31.12.2021	0	5 360
Úver spotrebný na OA-krátk. časť	EUR		5.11.2021	0	6 323
<b>Spolu:</b>				<b>12 531</b>	<b>23 803</b>
<b>Krátkodobé finančné výpomoci</b>					

## F.i) Významné položky časového rozlíšenia na strane pasív

Názov položky	Bezprostredne predchádzajúce účtovné obdobie r. 2020	Bežné účtovné obdobie r. 2021
<b>Výdavky budúcich období dlhodobé, z toho:</b>		
<b>Výdavky budúcich období krátkodobé, z toho:</b>	<b>0</b>	<b>1 795</b>
Dobropisy k vystaveným faktúram		1 795
<b>Výnosy budúcich období dlhodobé, z toho:</b>	<b>0</b>	<b>263 328</b>
Dotácia na obstaranie dlhodobého majetku		263 328
<b>Výnosy budúcich období krátkodobé, z toho:</b>	<b>0</b>	<b>106 132</b>
Dotácie na obstaranie dlhodobého majetku	0	105 332
Dotácia na testovanie zamestnancov		800

## G. Informácie k údajom vykázaným vo výnosoch

## G.a) Informácie o tržbách

Oblasť odbytu	Typ výrobkov, tovarov, služieb (Kovovýroba)		Typ výrobkov, tovarov, služieb (Elektrovýroba)		Typ výrobkov, tovarov, služieb (Filtročné zar.)		Typ výrobkov, tovarov, služieb (Služby)	
	Bežné účtovné obdobie	Bezprostredne predchádzajúce účtovné obdobie	Bežné účtovné obdobie	Bezprostredne predchádzajúce účtovné obdobie	Bežné účtovné obdobie	Bezprostredne predchádzajúce účtovné obdobie	Bežné účtovné obdobie	Bezprostredne predchádzajúce účtovné obdobie
a	b	c	d	e	f	g	h	i
SR	2 187 815	1 597 916	5 671 401	5 755 250	367 113	390 298	338 731	856 822
ČR	4 016	41 725						
Francúzsko			1 713 468	469 284				
Nemecko	111 520	35 214	33 102	14 664				
USA	0	5 795						
Belgicko	192 703	135 961						
Írsko	23 803	118 562						
Maďarsko	0	62 555						
Brazília	0	2 727						
Švajčiarsko	117 720	0						
Spolu	2 637 577	2 000 454	7 417 971	6 239 198	367 113	390 298	338 731	856 822

## G.b) Zmena stavu vnútroorganizačných zásob

Názov položky	Bez. predch. účtovné obdobie	Bežné účtovné obdobie		Zmena stavu vnútroorganizačných zásob	
	Konečný zostatok	Konečný zostatok	Začiatkový stav	Bežné účtovné obdobie r. 2021	Bezprostredne predchádzajúce účtovné obdobie r. 2020
a	b	c	d	e	f
Nedokončená výroba a polotovary vlastnej výroby	159 012	476 515	159 012	317 503	17 383
Výrobky	191 714	136 955	191 714	-54 759	82 033
Zvieratá					
Spolu	350 726	613 470	350 726	262 744	99 416
Manká a škody	x	x	x	2 192	
Reprezentačné	x	x	x		
Dary	x	x	x		
Spolu	350 726	613 470	350 726	264 936	99 416
Zmena stavu vnútroorganizačných zásob vo výkaze ZaS	x	x	X	264 936	99 416

## G. c) Výnosy pri aktivácii nákladov a o výnosoch z hospodárskej činnosti, finančnej činnosti

Názov položky	Bežné účtovné obdobie r. 2021	Bezprostredne predchádzajúce účtovné obdobie r. 2020
<b>Významné položky pri aktivácii nákladov, z toho:</b>	<b>9 803</b>	<b>1 751</b>
- Aktivácia materiálu	7 015	1 751
- Aktivácia služieb	2 788	0
<b>Ostatné významné položky výnosov z hospodárskej činnosti, z toho:</b>		
Ostatné výnosy z HČ	55 219	29 608
Tržby z predaja majetku		
Tržby z predaja materiálu	55 623	57 583
Ostatné výnosy - dotácie	156 021	5 235
Dopravné služby	28 728	33 438
Náhrady od poisťovní		30 005
<b>Finančné výnosy, z toho:</b>	<b>83 462</b>	<b>39 999</b>
<i>Kurzové zisky, z toho:</i>	2	3
kurzové zisky ku dňu, ku ktorému sa zostavuje účtovná závierka	2	3
<i>Ostatné významné položky finančných výnosov, z toho:</i>	<i>83 460</i>	<i>39 996</i>
Ostatné výnosy z CP a podielov	51 957	9 065
Výnosové úroky	29 700	29 781
Ostatné finančné výnosy – zľava z bankových poplatkov	1 803	1 150

## G.d) Čistý obrat

Názov položky	Bežné účtovné obdobie r. 2021	Bezprostredne predchádzajúce účtovné obdobie r. 2020
Tržby za vlastné výrobky	10 422 661	8 629 950
Tržby z predaja služieb	338 731	856 822
Tržby za tovar		
Výnosy zo zákazky		
Výnosy z nehnuteľnosti na predaj		
Iné výnosy súvisiace s bežnou činnosťou-predaj materiálu	55 623	57 583
- Ostatné výnosy z hospodárskej činnosti	83 946	63 047
<b>Čistý obrat celkom</b>	<b>10 900 961</b>	<b>9 607 402</b>

## H. Informácie k údajom vykázaným v nákladoch

### H.a) Informácie o nákladoch

Názov položky	Bežné účtovné obdobie r. 2021	Bezprostredne predchádzajúce účtovné obdobie r. 2020
<b>Náklady za poskytnuté služby, z toho:</b>	<b>620 415</b>	<b>737 800</b>
<i>Náklady voči audítorovi, audítorskej spoločnosti, z toho:</i>	<i>7 000</i>	<i>7 000</i>
náklady za overenie individuálnej účtovnej závierky	7 000	7 000
iné uisťovacie audítorské služby		
súvisiace audítorské služby		
daňové poradenstvo		
ostatné neaudítorské služby		
<i>Ostatné významné položky nákladov za poskytnuté služby, z toho:</i>	<i>613 415</i>	<i>730 800</i>
Opravy a udržiavanie	152 296	168 150
Cestovné	5 555	5 717
Náklady na reprezentáciu	2 497	17 187
Ostatné služby	453 067	539 746
<b>Ostatné významné položky nákladov z hospodárskej činnosti, z toho:</b>	<b>10 419 234</b>	<b>8 378 466</b>
Spotreba materiálu a energie	7 220 371	5 393 375
Mzdové náklady	2 097 930	1 910 613
N. na sociálne zabezpečenie	732 994	672 312
Sociálne náklady	97 003	91 671
Dane a poplatky	44 356	44 476
Odpisy	182 140	218 180
Zostatková cena predaného majetku a materiálu	44 440	47 839
<b>Finančné náklady, z toho:</b>	<b>45 035</b>	<b>43 425</b>
<i>Kurzové straty, z toho:</i>	<i>17</i>	<i>1</i>
kurzové straty ku dňu, ku ktorému sa zostavuje účtovná závierka	0	1
<i>Ostatné významné položky finančných nákladov, z toho:</i>	<i>45 018</i>	<i>43 424</i>
Nákladové úroky	33 767	33 157
Ostatné finančné náklady	11 251	10 267

## I. Informácie k údajom o daniach z príjmov

## I.a) informácie o daniach z príjmov

Názov položky	Bežné účtovné obdobie r. 2021	Bezprostredne predchádzajúce účtovné obdobie r. 2020
Suma odloženej daňovej pohľadávky účtovanej ako náklad alebo výnos vyplývajúca zo zmeny sadzby dane z príjmov		1 684
Suma odloženého daňového záväzku účtovaného ako náklad alebo výnos vyplývajúci zo zmeny sadzby dane z príjmov		2 457
Suma odloženej daňovej pohľadávky týkajúca sa umorenia daňovej straty, nevyužitých daňových odpočtov a iných nárokov, ako aj dočasných rozdielov predchádzajúcich účtovných období, ku ktorým sa v predchádzajúcich účtovných obdobiach odložená daňová pohľadávka neúčtovala		
Suma odloženého daňového záväzku, ktorý vznikol z dôvodu neúčtovania tej časti odloženej daňovej pohľadávky v bežnom účtovnom období, o ktorej sa účtovalo v predchádzajúcich účtovných obdobiach		
Suma neuplatneného umorenia daňovej straty, nevyužitých daňových odpočtov a iných nárokov a odpočítateľných dočasných rozdielov, ku ktorým nebola účtovaná odložená daňová pohľadávka		
Suma odloženej dani z príjmov, ktorá sa vzťahuje na položky účtované priamo na účty vlastného imania bez účtovania na účty nákladov a výnosov		

## I.b) Informácie o daniach z príjmov

Názov položky a	Bežné účtovné obdobie r. 2021			Bezprostredne predchádzajúce účtovné obdobie r. 2020		
	Základ dane b	Daň c	Daň v % d	Základ dane e	Daň f	Daň v % g
Výsledok hospodárenia pred zdanením, z toho:	280 179	x	x	602 207	x	x
Daňovo neuznané náklady	233 490			24 604		
Výnosy nepodliehajúce dani	215 031			33 368		
Umorenie daňovej straty						
Základ dane	298 638			593 443		
Splatná daň z príjmov	x	62 714	21	x	124 623	21
Odložená daň z príjmov	X	-4190	21	X	773	21
Celková daň z príjmov	x	58 524		x	125 396	

**J. Informácie k údajom o ekonomických vzťahoch so spriaznenými osobami**

Spriaznenými osobami sú právnické osoby, ktoré sú vo vzťahu k účtovnej jednotke ovládanou osobou alebo ovládajúcou osobou, ktoré vykonávajú podstatný vplyv v účtovnej jednotke, alebo je v nich vykonávaný podstatný vplyv účtovnou jednotkou, fyzické osoby, prostredníctvom ktorých vykonáva iná osoba v účtovnej jednotke podstatný vplyv, zamestnanci zodpovední za riadenie a kontrolu činnosti účtovnej jednotky a ich blízke osoby a osoby zodpovedné za riadenie a kontrolu činnosti účtovnej jednotky a ich blízke osoby, právnické osoby, ktoré vykonávajú v účtovnej jednotke a súčasne v inej účtovnej jednotke prostredníctvom členov a štatutárnych orgánov, dozorných orgánov a iných orgánov taký vplyv, že sú schopné ovplyvniť ekonomické zámery oboch účtovných jednotiek, osoby, ktoré poskytli účtovnej jednotke úver, a z toho dôvodu sú schopné ovplyvniť ekonomické vzťahy s účtovnou jednotkou, osoby, s ktorými účtovná jednotka realizuje taký objem obchodov, že je od týchto osôb hospodársky závislá, vplyvom sa rozumie priamy aj sprostredkovaný vplyv.

**J. a) Ekonomické vzťahy medzi účtovnou jednotkou a spriaznenými osobami**

Tabuľka č. 1

Spriaznená osoba  a	Kód druhu obchodu  b	Hodnotové vyjadrenie obchodu	
		Bežné účtovné obdobie r. 2021  c	Bezprostredne predchádzajúce účtovné obdobie r.2020  d
EKOKROK s.r.o.	02	367 113	390 298
EKOKROK s.r.o.	01	0	2 851
EKOKROK s.r.o.	03	71 545	67 053
Jozef Štalmach	08	29 700	29 781

Transakcie medzi týmito spriaznenými osobami a spoločnosťou sa uskutočňujú za obvyklých podmienok za obvyklé ceny.

Kód druhu obchodu    Druh obchodu:

- 01                      kúpa
- 02                      predaj
- 03                      poskytnutie služby
- 04                      obchodné zastúpenie
- 05                      licencia
- 06                      transfer
- 07                      know-how
- 08                      úver, pôžička
- 09                      výpomoc
- 10                      záruka
- 11                      iný obchod.

***K. Informácie o skutočnostiach, ktoré nastali po dni, ku ktorému sa zostavuje účtovná zvierka do dňa zostavenia účtovnej zvierky***

Po dni, ku ktorému sa zostavuje účtovná zvierka, t. j. po 31.12.2021 do dňa zostavenia účtovnej zvierky nenastali žiadne také udalosti, ktoré by významným spôsobom ovplyvnili aktíva a pasíva spoločnosti, okrem tých, ktoré sú výsledkom bežnej činnosti.

## L. Informácie k údajom o zmenách vlastného imania

## L. a) Zmeny vlastného imania

Tabuľka č. 1

Položka vlastného imania	Bezprostredne predchádzajúce účtovné obdobie r. 2020				
	Stav na začiatku účtovného obdobia	Prírastky	Úbytky	Presuny	Stav na konci účtovného obdobia
a	b	c	d	e	f
Základné imanie	280 000				280 000
Vlastné akcie a vlastné obchodné podiely					
Zmena základného imania					
Pohľadávky za upísané vlastné imanie					
Emisné ážio					
Ostatné kapitálové fondy					
Zákonný rezervný fond (nedeliteľný fond) z kapitálových vkladov					
Oceňovacie rozdiely z precenenia majetku a záväzkov	-126 486	51 957	9 065		-83 595
Oceňovacie rozdiely z kapitálových účastí					
Oceňovacie rozdiely z precenenia pri zlúčení, splynutí a rozdelení					
Zákonný rezervný fond	56 000				56 000
Nedeliteľný fond					
Štatutárne fondy a ostatné fondy					
Nerozdelený zisk minulých rokov	1 186 064			592 173	1 778 238
Neuhradená strata minulých rokov					
Výsledok hospodárenia bežného účtovného obdobia	592 173	476 811		-592 173	476 811
Vyplatené dividendy					
Ostatné položky vlastného imania					
Účet 491 - Vlastné imanie fyzickej osoby - podnikateľa					

Tabuľka č. 2

Položka vlastného imania	Bežné účtovné obdobie r. 2021				
	Stav na začiatku účtovného obdobia	Prírastky	Úbytky	Presuny	Stav na konci účtovného obdobia
a	b	c	d	e	f
Základné imanie	280 000				280 000
Vlastné akcie a vlastné obchodné podiely					
Zmena základného imania					
Pohľadávky za upísané vlastné imanie					
Emisné ážio					
Ostatné kapitálové fondy					
Zákonný rezervný fond (nedeliteľný fond) z kapitálových vkladov					
Oceňovacie rozdiely z precenenia majetku a záväzkov	-83 595	74 233	51 957		-61 319
Oceňovacie rozdiely z kapitálových účastín					
Oceňovacie rozdiely z precenenia pri zlúčení, splnutí a rozdelení					
Zákonný rezervný fond	56 000				56 000
Nedeliteľný fond					
Štatutárne fondy a ostatné fondy					
Nerozdelený zisk minulých rokov	1 778 238		92 174	476 811	2 162 875
Neuhradená strata minulých rokov					
Výsledok hospodárenia bežného účtovného obdobia	476 811	221 655		-476 811	221 655
Vyplatené dividendy					
Ostatné položky vlastného imania					
Účet 491 - Vlastné imanie fyzickej osoby - podnikateľa					

VÝKAZ CASH FLOW - Prehľad o finančných tokoch  
za obdobie od 1.1.2021 do 31.12.2021

ELMAX ŽILINA, a.s.

Označenie položky	Obsah položky	Bežné účtovné obdobie	Bezprostredne predchádzajúce účtovné obdobie
	<b>Peňažné toky z prevádzkovej činnosti</b>		
Z/S	Výsledok hospodárenia z bežnej činnosti pred zdanením daňou z príjmov (+/-)	280 179	602 207
A. 1.	<i>Nepeňažné operácie ovplyvňujúce výsledok hospodárenia z bežnej činnosti pred zdanením daňou z príjmov (+/-), (súčet A. 1. 1. až A. 1. 13.)</i>	523 304	204 118
A. 1. 1.	Odpisy dlhodobého nehmotného majetku a dlhodobého hmotného majetku (+)	182 140	218 180
A. 1. 2.	Zostatková hodnota dlhodobého nehmotného majetku a dlhodobého hmotného majetku účtovaná pri vyradení tohto majetku do nákladov na bežnú činnosť, s výnimkou jeho predaja (+)		
A. 1. 3.	Odpis opravnej položky k nadobudnutému majetku (+/-)		
A. 1. 4.	Zmena stavu dlhodobých rezerv (+/-)		
A. 1. 5.	Zmena stavu opravných položiek (+/-)	10 651	-425
A. 1. 6.	Zmena stavu položiek časového rozlíšenia nákladov a výnosov (+/-)	378 403	-7 948
A. 1. 7.	Dividendy a iné podiely na zisku účtované do výnosov (-)	-51 957	-9 065
A. 1. 8.	Úroky účtované do nákladov (+)	33 767	33 157
A. 1. 9.	Úroky účtované do výnosov (-)	-29 700	-29 781
A. 1. 10.	Kurzový zisk vyčíslený k peňažným prostriedkom a peňažným ekvivalentom ku dňu, ku ktorému sa zostavuje účtovná závierka (-)		
A. 1. 11.	Kurzová strata vyčíslená k peňažným prostriedkom a peňažným ekvivalentom ku dňu, ku ktorému sa zostavuje účtovná závierka (+)		
A. 1. 12.	Výsledok z predaja dlhodobého majetku, s výnimkou majetku, ktorý sa považuje za peňažný ekvivalent (+/-)		
A. 1. 13.	Ostatné položky nepeňažného charakteru, ktoré ovplyvňujú výsledok hospodárenia z bežnej činnosti, s výnimkou tých, ktoré sa uvádzajú osobitne v iných častiach prehľadu peňažných tokov (+/-)		
A. 2.	<i>Vplyv zmien stavu pracovného kapitálu, ktorým sa na účely tohto opatrenia rozumie rozdiel medzi obežným majetkom a krátkodobými záväzkami s výnimkou položiek obežného majetku, ktoré sú súčasťou peňažných prostriedkov a peňažných ekvivalentov, na výsledok hospodárenia z bežnej činnosti (súčet A. 2. 1. až A. 2. 4.)</i>	-867 490	-425 619
A. 2. 1.	Zmena stavu pohľadávok z prevádzkovej činnosti (+/-)	-490 316	130 331
A. 2. 2.	Zmena stavu záväzkov z prevádzkovej činnosti (+/-)	575 375	-302 726
A. 2. 3.	Zmena stavu zásob (+/-)	-952 549	-253 224
A. 2. 4.	Zmena stavu krátkodobého finančného majetku, s výnimkou majetku, ktorý je súčasťou peňažných prostriedkov a peňažných ekvivalentov (+/-)		
	<b>Peňažné toky z prevádzkovej činnosti s výnimkou príjmov a výdavkov, ktoré sa uvádzajú osobitne v iných častiach prehľadu peňažných tokov (+/-), (súčet Z/S + A. 1. + A. 2.)</b>	-64 007	380 706
A. 3.	Prijaté úroky, s výnimkou tých, ktoré sa začleňujú do investičných činností (+)	29 700	29 781
A. 4.	Výdavky na zaplatené úroky, s výnimkou tých, ktoré sa začleňujú do finančných činností (-)	-33 767	-33 157
A. 5.	Prijmy z dividend a iných podielov na zisku, s výnimkou tých, ktoré sa začleňujú do investičných činností (+)	51 957	9 065
A. 6.	Výdavky na vyplatené dividendy a iné podiely na zisku, s výnimkou tých, ktoré sa začleňujú do finančných činností (-)	-85 721	
	<b>Peňažné toky z prevádzkovej činnosti (+/-), (súčet Z/S + A. 1. až A. 6.)</b>	-101 838	386 395
A. 7.	Výdavky na daň z príjmov účtovnej jednotky, s výnimkou tých, ktoré sa začleňujú do investičných činností alebo finančných činností (+/-)	-58 524	-125 396
A. 8.	Prijmy mimoriadneho charakteru vzťahujúce sa na prevádzkovú činnosť (+)		
A. 9.	Výdavky mimoriadneho charakteru vzťahujúce sa na prevádzkovú činnosť (-)		
A.	<b>Čisté peňažné toky z prevádzkovej činnosti (+/-), (súčet Z/S + A. 1. až A. 9.)</b>	-160 362	260 999
	<b>Peňažné toky z investičnej činnosti</b>		
B. 1.	Výdavky na obstaranie dlhodobého nehmotného majetku (-)	-12 474	-29 108
B. 2.	Výdavky na obstaranie dlhodobého hmotného a nehmotného majetku (-)	-872 528	-15 883
B. 3.	Výdavky na obstaranie dlhodobých cenných papierov a podielov v iných účtovných jednotkách, s výnimkou cenných papierov, ktoré sa považujú za peňažné ekvivalenty a cenných papierov určených na predaj alebo na obchodovanie (-)		
B. 4.	Prijmy z predaja dlhodobého nehmotného majetku (+)		
B. 5.	Prijmy z predaja dlhodobého hmotného majetku (+)		
B. 6.	Prijmy z predaja dlhodobých cenných papierov a podielov v iných účtovných jednotkách, s výnimkou cenných papierov, ktoré sa považujú za peňažné ekvivalenty a cenných papierov určených na predaj alebo na obchodovanie (+)		
B. 7.	Výdavky na dlhodobé pôžičky poskytnuté účtovnou jednotkou inej účtovnej jednotke, ktorá je súčasťou konsolidovaného celku (-)		
B. 8.	Prijmy zo splácania dlhodobých pôžičiek poskytnutých účtovnou jednotkou inej účtovnej jednotke, ktorá je súčasťou konsolidovaného celku (+)		
B. 9.	Výdavky na dlhodobé pôžičky poskytnuté účtovnou jednotkou tretím osobám s výnimkou dlhodobých pôžičiek poskytnutých účtovnej jednotke, ktorá je súčasťou konsolidovaného celku (-)		
B. 10.	Prijmy zo splácania pôžičiek poskytnutých účtovnou jednotkou tretím osobám, s výnimkou pôžičiek poskytnutých účtovnej jednotke, ktorá je súčasťou konsolidovaného celku (+)		
B. 11.	Prijaté úroky, s výnimkou tých, ktoré sa začleňujú do prevádzkových činností (+)		
B. 12.	Prijmy z dividend a iných podielov na zisku, s výnimkou tých, ktoré sa začleňujú do prevádzkových činností (+)		
B. 13.	Výdavky súvisiace s derivátmi s výnimkou, ak sú určené na predaj alebo na obchodovanie, alebo ak sa tieto výdavky považujú za peňažné toky z finančnej činnosti (-)		
B. 14.	Prijmy súvisiace s derivátmi s výnimkou, ak sú určené na predaj alebo na obchodovanie, alebo ak sa tieto výdavky považujú za peňažné toky z finančnej činnosti (+)		
B. 15.	Výdavky na daň z príjmov účtovnej jednotky, ak je ju možné začleniť do investičných činností (-)		
B. 16.	Prijmy mimoriadneho charakteru vzťahujúce sa na investičnú činnosť (+)		
B. 17.	Výdavky mimoriadneho charakteru vzťahujúce sa na investičnú činnosť (-)		
B. 18.	Ostatné príjmy vzťahujúce sa na investičnú činnosť (+)		
B. 19.	Ostatné výdavky vzťahujúce sa na investičnú činnosť (-)		
B.	<b>Čisté peňažné toky z investičnej činnosti (súčet B. 1. až B. 19.)</b>	-885 002	-44 991
	<b>Peňažné toky z finančnej činnosti</b>		
C. 1.	<i>Peňažné toky vo vlastnom imaní (súčet C. 1. 1. až C. 1. 8.)</i>	0	0
C. 1. 1.	Prijmy z upísaných akcií a obchodných podielov (+)		
C. 1. 2.	Prijmy z ďalších vkladov do vlastného imania spoločníkmi alebo fyzickou osobou, ktorá je účtovnou jednotkou (+)		
C. 1. 3.	Prijaté peňažné dary (+)		
C. 1. 4.	Prijmy z úhrady straty spoločníkmi (+)		

VÝKAZ CASH FLOW - Prehľad o finančných tokoch  
za obdobie od 1.1.2021 do 31.12.2021

ELMAX ŽILINA, a.s.

Označenie položky	Obsah položky	Bežné účtovné obdobie	Bezprostredne predchádzajúce účtovné obdobie
C. 1. 6.	Výdavky spojené so znížením fondov vytvorených účtovnou jednotkou (-)		
C. 1. 7.	Výdavky na vyplatenie podielu na vlastnom imaní spoločníkmi účtovnej jednotky a fyzickou osobou, ktorá je účtovnou jednotkou (-)		
C. 1. 8.	Výdavky z iných dôvodov, ktoré súvisia so znížením vlastného imania (-)		
C. 2.	Peňažné toky vznikajúce z dlhodobých záväzkov a krátkodobých záväzkov z finančnej činnosti, (súčet C. 2. 1. až C. 2. 9.)	1 046 157	-264 399
C. 2. 1.	Prijmy z emisie dlhových cenných papierov (+)		
C. 2. 2.	Výdavky na úhradu záväzkov z dlhových CP (-)		
C. 2. 3.	Prijmy z úverov, ktoré účtovnej jednotke poskytla banka alebo pobočka zahraničnej banky, s výnimkou úverov, ktoré boli poskytnuté na zabezpečenie hlavného predmetu činnosti (+)	1 638 663	24 753
C. 2. 4.	Výdavky na splácanie úverov, ktoré účtovnej jednotke poskytla banka alebo pobočka zahraničnej banky, s výnimkou úverov, ktoré boli poskytnuté na zabezpečenie hlavného predmetu činnosti (-)	-592 506	-289 152
C. 2. 5.	Prijmy z prijatých pôžičiek (+)		
C. 2. 6.	Výdavky na splácanie pôžičiek (-)		
C. 2. 7.	Výdavky na úhradu záväzkov z používania majetku, ktorý je predmetom zmluvy o kúpe prenajatej veci (-)		
C. 2. 8.	Prijmy z ostatných dlhodobých záväzkov a krátkodobých záväzkov vyplývajúcich z finančnej činnosti účtovnej jednotky, s výnimkou tých, ktoré sa uvádzajú osobitne v inej časti prehľadu peňažných tokov (+)		
C. 2. 9.	Výdavky na splácanie ostatných dlhodobých záväzkov a krátkodobých záväzkov vyplývajúcich z finančnej činnosti účtovnej jednotky, s výnimkou tých, ktoré sa uvádzajú osobitne v inej časti prehľadu peňažných tokov (-)		
C. 3.	Výdavky na zaplatené úroky, s výnimkou tých, ktoré sa začleňujú do prevádzkových činností (-)		
C. 4.	Výdavky na vyplatené dividendy a iné podiely na zisku, s výnimkou tých, ktoré sa začleňujú do prevádzkových činností (-)		
C. 5.	Výdavky súvisiace s derivátmi, s výnimkou, ak sú určené na predaj alebo na obchodovanie, alebo ak sa považujú za peňažné toky z investičnej činnosti (-)		
C. 6.	Prijmy súvisiace s derivátmi, s výnimkou, ak sú určené na predaj alebo na obchodovanie, alebo ak sa považujú za peňažné toky z investičnej činnosti (+)		
C. 7.	Výdavky na daň z príjmov účtovnej jednotky, ak ich možno začleniť do finančných činností (-)		
C. 8.	Prijmy mimoriadneho charakteru vzťahujúce sa na finančnú činnosť (+)		
C. 9.	Výdavky mimoriadneho charakteru vzťahujúce sa na finančnú činnosť (-)		
C.	Cisté peňažné toky z finančnej činnosti (súčet C. 1. až C. 9.)	1 046 157	-264 399
D.	Cisté zvýšenie alebo čisté zníženie peňažných prostriedkov (+/-), (súčet A + B + C)	793	-48 391
E.	Stav peňažných prostriedkov a peňažných ekvivalentov na začiatku účtovného obdobia (+/-)	373	48 764
F.	Stav peňažných prostriedkov a peňažných ekvivalentov na konci účtovného obdobia pred zohľadnením kurzových rozdielov vyčíslených ku dňu, ku ktorému sa zostavuje účtovná závierka (+/-)	1 166	373
G.	Kurzové rozdiely vyčíslené k peňažným prostriedkom a peňažným ekvivalentom ku dňu, ku ktorému sa zostavuje účtovná závierka (+/-)		
H.	Zostatok peňažných prostriedkov a peňažných ekvivalentov na konci účtovného obdobia upravený o kurzové rozdiely vyčíslené ku dňu, ku ktorému sa zostavuje účtovná závierka (+/-)	1 166	373

## **5. Správa audítora k účtovnej závierke a k výročnej správe k 31. 12. 2021**

---

# **SPRÁVA NEZÁVISLÉHO AUDÍTORA**

o overení ročnej účtovnej závierky k 31.12.2021

---

*Názov overovanej spoločnosti :* ELMAX ŽILINA, a.s.

*Preverované obdobie:* 01.01.2021 – 31.12.2021

*Audítor:* ALDEASA AUDIT s.r.o., licencia SKAU číslo 268  
audítor projektu: Ing. Michal Faith, č. dekrétu 629

*Dátum vyhotovenia správy:* 22.06.2022

---

---

# Správa nezávislého audítora

Akcionárom, dozornej rade a predstavenstvu spoločnosti ELMAX ŽILINA, a.s.

---

## Správa z auditu účtovnej závierky

### *Názor*

Uskutočnili sme audit priloženej účtovnej závierky spoločnosti ELMAX ŽILINA, a.s., ktorá obsahuje súvahu k 31. decembru 2021, výkaz ziskov a strát za rok končiaci k tomuto dátumu a poznámky, ktoré obsahujú súhrn významných účtovných zásad a účtovných metód a ďalšie vysvetľujúce informácie.

Podľa nášho názoru, účtovná závierka poskytuje vo všetkých významných súvislostiach pravdivý a verný obraz finančnej situácie spoločnosti ELMAX ŽILINA, a.s. k 31. decembru 2021 a výsledku jej hospodárenia za rok končiaci k uvedenému dátumu v súlade so zákonom o účtovníctve.

### *Základ pre názor*

Audit sme vykonali podľa medzinárodných audítorských štandardov (International Standards on Auditing, ISA). Naša zodpovednosť podľa týchto štandardov je uvedená v odseku Zodpovednosť audítora za audit účtovnej závierky. Od Spoločnosti sme nezávislí podľa ustanovení zákona č. 423/2015 o štatutárnom audite a o zmene a doplnení zákona č. 431/2002 Z. z. o účtovníctve v znení neskorších predpisov (ďalej len „zákon o štatutárnom audite“) týkajúcich sa etiky, vrátane Etického kódexu audítora, relevantných pre náš audit účtovnej závierky a splnili sme aj ostatné požiadavky týchto ustanovení týkajúcich sa etiky. Sme presvedčení, že audítorské dôkazy, ktoré sme získali, poskytujú dostatočný a vhodný základ pre náš názor.

### *Zodpovednosť štatutárneho orgánu a osôb poverených spravovaním za účtovnú závierku*

Štatutárny orgán je zodpovedný za zostavenie tejto účtovnej závierky tak, aby poskytovala pravdivý a verný obraz podľa zákona o účtovníctve a za tie interné kontroly, ktoré považuje za potrebné na zostavenie účtovnej závierky, ktorá neobsahuje významné nesprávnosti, či už v dôsledku podvodu alebo chyby.

Pri zostavovaní účtovnej závierky je štatutárny orgán zodpovedný za zhodnotenie schopnosti Spoločnosti nepretržite pokračovať vo svojej činnosti, za opísanie skutočností týkajúcich sa nepretržitého pokračovania v činnosti, ak je to potrebné, a za použitie predpokladu nepretržitého pokračovania v činnosti v účtovníctve, ibaže by mal v úmysle Spoločnosť zlikvidovať alebo ukončiť jej činnosť, alebo by nemal inú realistickú možnosť než tak urobiť.

Osoby poverené spravovaním sú zodpovedné za dohľad nad procesom finančného výkazníctva Spoločnosti.

### *Zodpovednosť audítora za audit účtovnej závierky*

Našou zodpovednosťou je získať primerané uistenie, či účtovná závierka ako celok neobsahuje významné nesprávnosti, či už v dôsledku podvodu alebo chyby, a vydať správu audítora, vrátane názoru. Primerané uistenie je uistenie vysokého stupňa, ale nie je zárukou toho, že audit vykonaný podľa medzinárodných audítorských štandardov vždy odhalí významné nesprávnosti, ak také existujú. Nesprávnosti môžu vzniknúť v dôsledku podvodu alebo chyby a za významné sa považujú vtedy, ak by sa dalo odôvodnene očakávať, že jednotlivito alebo v súhrne by mohli ovplyvniť ekonomické rozhodnutia používateľov, uskutočnené na základe tejto účtovnej závierky.

V rámci auditu uskutočneného podľa medzinárodných audítorských štandardov, počas celého auditu uplatňujeme odborný úsudok a zachováваме profesionálny skepticizmus. Okrem toho:

- Identifikujeme a posudzujeme riziká významnej nesprávnosti účtovnej závierky, či už v dôsledku podvodu alebo chyby, navrhujeme a uskutočňujeme audítorské postupy reagujúce na tieto riziká a získavame audítorské dôkazy, ktoré sú dostatočné a vhodné na poskytnutie základu pre náš názor. Riziko neodhalenia významnej nesprávnosti v dôsledku podvodu je vyššie ako toto riziko v dôsledku chyby, pretože podvod môže zahŕňať tajnú dohodu, falšovanie, úmyselné vynechanie, nepravdivé vyhlásenie alebo obídenie internej kontroly.
- Oboznamujeme sa s internými kontrolami relevantnými pre audit, aby sme mohli navrhnúť audítorské postupy vhodné za daných okolností, ale nie za účelom vyjadrenia názoru na efektívnosť interných kontrol Spoločnosti.
- Hodnotíme vhodnosť použitých účtovných zásad a účtovných metód a primeranosť účtovných odhadov a uvedenie s nimi súvisiacich informácií, uskutočnené štatutárnym orgánom.
- Robíme záver o tom, či štatutárny orgán vhodne v účtovníctve používa predpoklad nepretržitého pokračovania v činnosti a na základe získaných audítorských dôkazov záver o tom, či existuje významná neistota v súvislosti s udalosťami alebo okolnosťami, ktoré by mohli významne spochybniť schopnosť Spoločnosti nepretržite pokračovať v činnosti. Ak dospejeme k záveru, že významná neistota existuje, sme povinní upozorniť v našej správe audítora na súvisiace informácie uvedené v účtovnej závierke alebo, ak sú tieto informácie nedostatočné, modifikovať náš názor. Naše závery vychádzajú z audítorských dôkazov získaných do dátumu vydania našej správy audítora. Budúce udalosti alebo okolnosti však môžu spôsobiť, že Spoločnosť prestane pokračovať v nepretržitej činnosti.
- Hodnotíme celkovú prezentáciu, štruktúru a obsah účtovnej závierky vrátane informácií v nej uvedených, ako aj to, či účtovná závierka zachytáva uskutočnené transakcie a udalosti spôsobom, ktorý vedie k ich vernému zobrazeniu.

S osobami poverenými spravovaním komunikujeme okrem iného o plánovanom rozsahu a harmonograme auditu a o významných zisteniach auditu, vrátane všetkých významných nedostatkov internej kontroly, ktoré počas nášho auditu zistíme.

## Správa k ďalším požiadavkám zákonov a iných právnych predpisov

### *Správa k informáciám, ktoré sa uvádzajú vo výročnej správe*

Štatutárny orgán je zodpovedný za informácie uvedené vo výročnej správe, zostavenej podľa požiadaviek zákona o účtovníctve. Náš vyššie uvedený názor na účtovnú závierku sa nevzťahuje na iné informácie vo výročnej správe.

V súvislosti s auditom účtovnej závierky je našou zodpovednosťou oboznámenie sa s informáciami uvedenými vo výročnej správe a posúdenie, či tieto informácie nie sú vo významnom nesúlade s auditovanou účtovnou závierkou alebo našimi poznatkami, ktoré sme získali počas auditu účtovnej závierky, alebo sa inak zdajú byť významne nesprávne.

Posúdili sme, či výročná správa spoločnosti ELMAX ŽILINA, a.s. obsahuje informácie, ktorých uvedenie vyžaduje zákon o účtovníctve.

Na základe prác vykonaných počas auditu účtovnej závierky, podľa nášho názoru:

- *informácie uvedené vo výročnej správe zostavenej za rok 2021 sú v súlade s účtovnou závierkou za daný rok*

- *výročná správa obsahuje informácie podľa zákona o účtovníctve.*

Okrem toho, na základe našich poznatkov o účtovnej jednotke a situácii v nej, ktoré sme získali počas auditu účtovnej závierky, sme povinní uviesť, či sme zistili významné nesprávnosti vo výročnej správe, ktorú sme obdržali pred dátumom vydania tejto správy audítora V tejto súvislosti neexistujú zistenia, ktoré by sme mali uviesť.

Dátum dokončenia auditu: 22.06.2022



ALDEASA AUDIT, s.r.o.

Ing. Michal Faith

Závodská cesta 4, Žilina 010 01

Zodpovedný audítor

Obchodný register okresného súdu Žilina,

Licencia SKAU č.629

oddiel Sro, vložka č.14249/L

Licencia SKAU č.268