

Roľnícke družstvo Trhovište

V Ý R O Č N Á S P R Á V A

za rok 2021

Adresa : **Roľnícke družstvo Trhovište, 072 04 Trhovište**

IČO : **31 689 639**

Telefón: **056/6495211, 6495234-fax**

O B S A H

PREHĽAD FINANČNÝCH ÚDAJOV ZA ROKY 2019 - 2021

SPRÁVA PREDSEDU O PODNIKATEĽSKEJ ČINNOSTI V ROKU 2021:

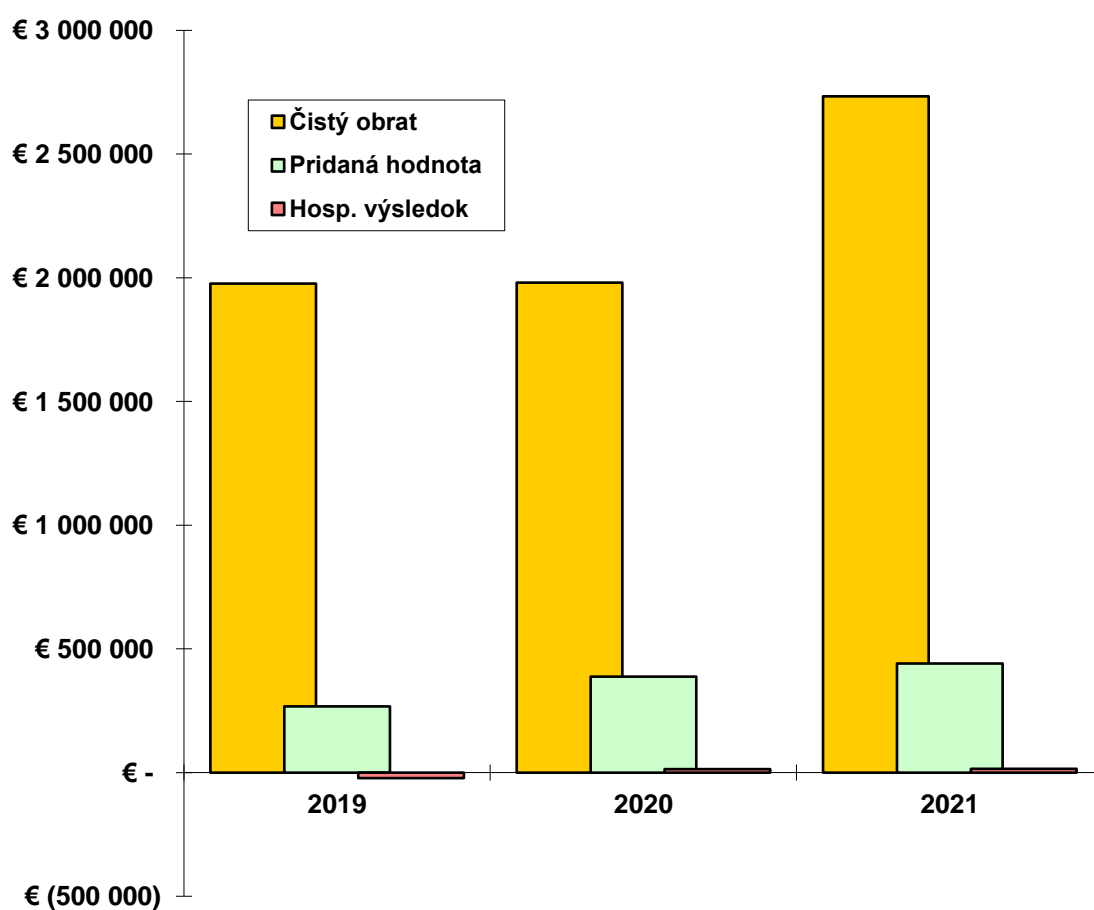
- a) Informácie o vývoji účtovnej jednotky, o stave v ktorom sa nachádza a o významných rizikách a neistotách, ktorým je účtovná jednotka vystavená.
- b) Informácie o udalostiach osobitného významu, ktoré nastali po skončení účtovného obdobia, za ktoré sa vyhotovuje výročná správa.
- c) Informácie o predpokladanom budúcom vývoji činnosti účtovnej jednotky.
- d) Informácia o nákladoch na činnosť v oblasti výskumu a vývoja.
- e) Informácia o nadobúdaní vlastných obchodných podielov.
- f) Návrh na schválenie účtovnej závierky a na rozdelenie zisku alebo vyrovnanie straty.
- g) Informácie o údajoch požadovaných podľa osobitných predpisov.
- h) Informácie o tom, či účtovná jednotka má organizačnú zložku v zahraničí

ÚČTOVNÁ ZÁVIERKA ZA ROK 2021

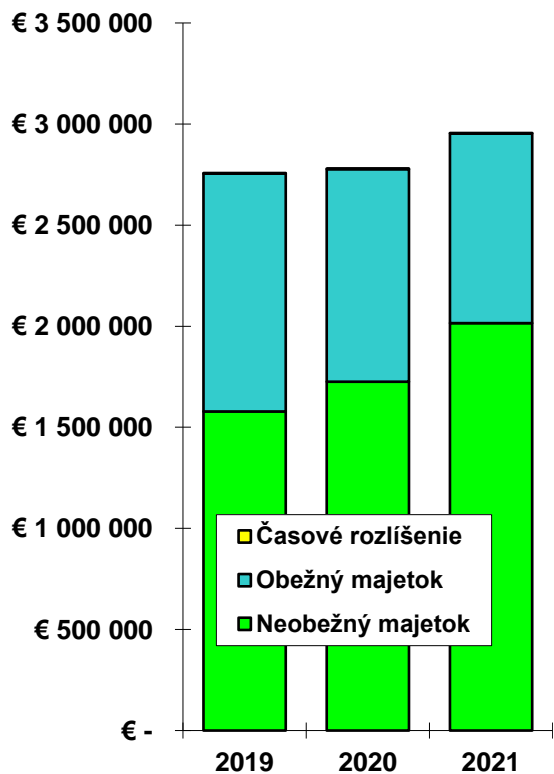
- Bilancia (súvaha)
- Výkaz ziskov a strát

PREHLAD FINANČNÝCH ÚDAJOV ZA ROK 2019-2021

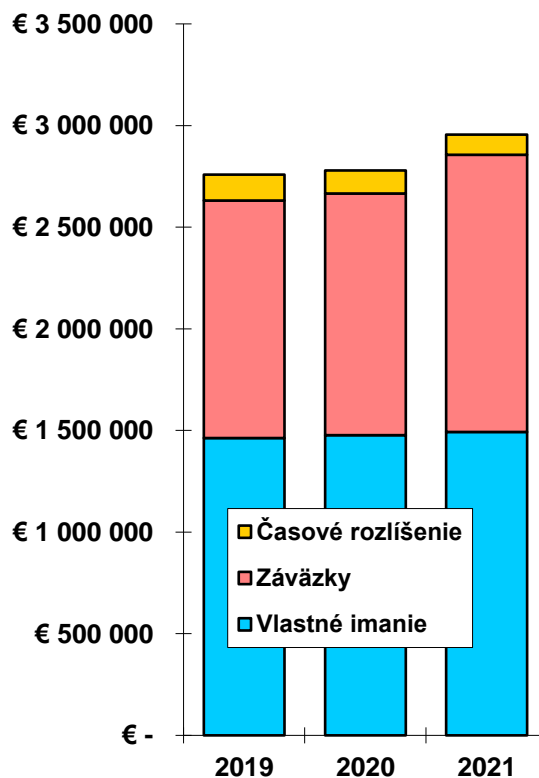
TRŽBY, PRIDANÁ HODNOTA, HOSP. VÝSLEDOK 2019-2021




A K T Í V A 2019 – 2021



P A S Í V A 2019 - 2021



PREHĽAD PEŇAŽNÝCH TOKOV 2021



**SPRÁVA PREDSEDU O PODNIKATEĽSKEJ ČINNOSTI
V ROKU 2021**

a) Informácie o vývoji účtovnej jednotky, o stave v ktorom sa nachádza a o významných rizikách a neistotách, ktorým je účtovná jednotka vystavená.

V roku 2021 družstvo hospodáril na pôde o výmere 1621,68 ha .

Produkcia RV podľa plodín:

Plodina	výmera v ha	úroda v t	t/ha
Pšenica oz.	312,15	1 556,42	4,98
Raž oz.	36,85	150,00	4,07
Ľan	77,37	30,58	0,40
Kukurica	628,28	4 185,00	6,66
Hrach oz.	21,54	83,02	3,85
Slnečnica	118,13	379,31	3,21
Sója	116,21	298,89	2,57
Kuk. siláž	89,01	1 335,30	15,00
Oz.miešanka	/61,38/	1 805,20	29,41
Lucerna	139,16	2 006,44	14,39
TOP	33,34	717,48	21,52
TTP – lúky-seno	18,74	89,01	4,75
TTP -pasienky v zel.	52,44	277,70	5,30

Čerpanie rozhodujúcich nákladov na RV: 1 188 594,- EUR

• spotreba nakúpených osív	178 755,-
• spotreba nakúpených hnojív	188 104,-
• spotreba CHOL	153 242,-
• služby	68 575,-
• spotreba ost. Mat.	5 339,-
• opravy a udržiavanie	729,-
• osobné náklady	38 428,-
• zdravot. A soc. Poistenie	13 299,-
• odpisy	3 122,-
• vnútropod. N	524 778,-
• ostatné N	14 223,-

Tržby za výrobky RV: 1 703 073,- EUR

Pšenica	280 472,-
Kukurica	1 062 405,- z toho úroda r. 2020 činí 372 865,- EUR
Raž	18 011,-
Sója	177 676,-
Slnečnica	149 890,-
Ľan	14 619,-

Ekonomika pestovania jednotlivých plodín v r. 2021

	HV	RC/ tonu
▪ pšenica oz.	22 355,-	206,-
▪ kukurica zrno	382 488,-	181,-
▪ raž	-6 705,-	136,-
▪ slnečnica	50 310,-	403,-
▪ sója	53 837,-	
▪ hrach	-3 804,-	-
▪ ľan	-18 523,-	550,-
▪ kukurica siláž	13 525,-	„
▪ oz.miešanka	724,-	„
▪ lucerna	-24 648,-	„
▪ TOP	-4 497,-	„
▪ TTP- lúky	- 5 657,-	„
▪ - pasienky	-10 057,-	„
▪ Réžia	10,-	

Spolu zisk RV 449 358,- EUR

Živočíšna výroba

Stavy hospodárskych zvierat k 31.12.2021

Kategória	Farma	ks
Hovädzí dobytok	Trhovište	350
z toho dojnice	Trhovište	189
HD –	Bánovce n/Ond.	119
Z toho dojčiace kravy		86
Spolu	x	469

Tržby a RC živočíšnej výroby

Ukazovateľ	M.j.	Množ.	EUR	Rc/l,kg
Farma Trhovište:				
Mlieko	tis.litr.	1390	492 661,-	0,35
Teľatá do 3 mes.	ks/t	92/6,11	25 332,-	4,14
MHD – Jalovice	ks/t	13/7,63	7 440,-	0,98
MHD – Býky		1/	1 772,-	1772,-
Spolu			527 205,-	
Dojnice	ks/t	56/32,237	31187,-	0,96
Spolu farma Trhovište			558 392,-	

Farma Bánovce n/Ond.:

Dojčiacie kravy	ks/t	3/1,80	1 634,-	0,90
Býky do 1 r.	ks/t	27/7,30	20 307,-	2,78
Jalovice do 1 r.	ks/t	34/8,13	19 628,-	2,41

Spolu farma Bánovce **39935,-**

Čerpanie rozhodujúcich nákladov v ŽV:

• spotreba nak. Krmív	27 920,-
• spotreba liekov a dez. pr.	10 026,-
• spotreba ostat. mat.	11 586,-
• opravy a údržovanie	135 928,-
• spotreba PHM	14 852,-
• spotreba staveb.mater.	9 596,-
• cestovné	3 182,-
• plemenárske výkony	22 259,-
• veterinárne úkony	3 085,-
• osobné náklady	109 765,-
• zdravotné a soc.poist.	39 236,-
• odpisy	95 420,-
• zost.cena pred.maj.	22 864,-
• VPN	375 344,-
• Iné prev. A finanč. N	636,-
• Dane	50,-

Spolu prevádzkové náklady **881 749,- EUR.**

Ekonomika ŽV:

	v EUR	
	<u>Farma Trhovište</u>	<u>Farma Bánovce</u>
▪ dojnice	-126 640,-	x
▪ teľatá do 3 mes.	- 25 820,-	15 515,-
▪ MHD ja.	-32 173,-	- 2 517,-
▪ MHD-b.	- 465,-	+10 687,-
▪ VTJ	+4 471,-	+ 988,-
▪ Plem. Býci	+ 1 692,-	- 646,-
▪ Dojčiacie kravy	x	- 33 667,-
▪ Ovce	+ 1 194,-	- 245,-
▪ Nosnice	- 449,-	0
▪ Réžia	+24,-	0
Výsledok hosp.	-178 167,-	- 9 884,-

Spolu výsledok ŽV: **- 188 051,- EUR**

Mechanizácia

Hospodársky výsledok úseku mechanizácie je už tradične strata , na ktorej sa podieľajú:

	v EUR
▪ nákladná doprava	439,-
▪ traktory	- 320 541,-
▪ kombajny	- 12 690,-
▪ samochodné stroje	+ 9 202,-
▪ ťažká mechanizácia	- 31 747,-
▪ dielne	-11 707,-
▪ práce pre iných	+28 273,-
▪ réžia	- 4,-

Strata spolu činí – **338 775,- EUR** .

Stredisko pomocnej výroby

Zahŕňa výrobu krmných zmesí, výrobu konzervovaných krmív, a rok ukončili s týmito výsledkami:

865- silážovanie	+ 6 839,-
866-senážovanie	- 41 273,-
867-výroba sena	- 17 639,-
874-výroba KZ	- 61 364,-
881-Čistička	- 786,-
884-sušička stará	-44 625,-
885-ost.sprac.výr-suš.	- 76 772,-
886-nová sušička r. 21	- 61 656,-
899-ručné práce	- 578,-

spolu strata -297 856,- EUR.

Stredisko Vedenie:

Hospodársky výsledok strediska vedenie za r. 2021 je zisk vo výške **390 787,- EUR**.

Prehľad o dotáciach	r.2019	r.2020	r.2021
Jednotná platba na plochu SAPS	215 844,-	184 911,10	185 998,-
Platba na poľn.postupy prosp.pre klímu	117 732,-	100 194,56	108 830,-
Doplnková vnútroštátna platba na plochu Program rozvoja vidieka /2014-2020/:-	0	0	0
--Platba pre oblasti s príř. Obmedz.	30 506,-	30 465,-	42 949,-
--Dobré život.podmienky dojnice	20 410,-	20 410,-	27 458,-
Platba na dojčiacie kravy	3 163,-	2 656,69	2 855,-
Platba na dojnice	50 208,-	44 788,27	51 083,-
Platba na chov oviec	407,-	393,89	610,-
Uhrada finančnej disciplíny	5 802,-	5 808,20	7 988,-
Redistributívna platba			1 334,-
Vybrané druhy bielkovinových plodín	28 248,-	12 082,93	18 573,-
Zelená nafta	23 048,-	26 628,47	26 934,-

Poistné	0	6 919,45	6 513,-
Projekt Baross	0	14 120,24	0
Spolu podpory neinvestič. charakteru	495 368,-	449 378,80	481 125,-

V r. 2021 sme zakúpili stroje: Obst.cena

Prekladací voz KOBZARENKO	42 045,-
Minibager CR12 OH	7 899,-
Kombajn JD2064	18 000,-
Priek.mulčovač na bager	2 817,-
Mulčovač Milano 600P	27 000,-
Technológia sušenia	156 888,-
Boxy pre teľatá	16 799,-
Kamerový systém	89 261,-
Mliečny automat	4 410,-
Motocykel YAMAHA XTZ 700	8 158,-
Traktor Deutz-Fahr Agrottron	199 000,-
Rozšírenie dojárne	23 833,-

spolu 596 109,- EUR

Nakúpené pozemky v hodnote 27 202,- EUR /6,3268 ha/.

Celkový hospodársky výsledok za rok 2021 je zisk 15 463,- EUR

Ľudské zdroje

V roku 2021 pracovalo v priemere na našom RD 30 zamestnancov, ktorým bolo vyplatené **354 753,- EUR**.

VÝKAZ ZISKOV A STRÁT

Ukazovatele efektívnosti hospodárenia:

k 31.12.2021 k 31.12.2020

a) Rentabilita celkového kapitálu

$$\frac{\text{Použiteľný zisk+úroky}}{\text{Celkový kapitál k 1.1.}} = \frac{30\,561}{2\,779\,244} \times 100 = \begin{matrix} 1,10 \% & 1,02 \% \end{matrix}$$

b) Rentabilita vlastného kapitálu:

$$\frac{\text{Použiteľný zisk}}{\text{Vlastný kapitál k 1.1.}} = \frac{15\,463}{1\,476\,391} \times 100 = \begin{matrix} 1,05 \% & 0,92 \% \end{matrix}$$

c) Nákladová rentabilita

$$\frac{\text{Hosp.výsledok}}{\text{Celkové náklady}} = \frac{15\,463}{2\,717\,652} \times 100 = \begin{matrix} 0,57 \% & 0,57 \% \end{matrix}$$

d) Nákladovosť

Náklady celkom	2 717 652	=	x 100 =	99,43 %	99,43 %
Výnosy celkom	2 733 115				

BILANCIA (SÚVAHA)

Analýza štruktúry majetku (aktív), popis obchodného majetku, stálych aktív, obežného majetku, ostatných aktív, %-tuálne zloženie, medziročný pohyb. Analýza zdrojov (pasív), vlastného imania, cudzích zdrojov, ostatných pasív.

ŠTRUKTÚRA MAJETKU A ZDROJOV

Ukazovateľ (v eurách)	Stav k 31.12.2020	%	Stav k 31.12.2021	%	Rozdiel 2021 – 2020
Neob majetok	1 725 577	62,1	2 015 600	68,2	+ 290 023
Obež majetok	1 051 609	37,8	938 657	31,7	- 112 952
<i>zásoby</i>	768 797	27,7	602 226	20,4	- 166 571
<i>pohľadávky</i>	271 089	9,7	293 571	9,9	+ 22 482
<i>fin. majetok</i>	11 723	0,4	42 860	1,4	+ 31 137
Čas. rozlíšenie	2 058	0,1	1 753	0,1	- 305
Aktíva celkom	2 779 244	100	2 956 010	100	+ 176 766
Vlastné imanie	1 476 391	53,1	1 491 854	50,5	+ 15 463
Závazky	1 189 258	42,8	1 364 679	46,2	+ 175 421
<i>bankové úvery</i>	138 132	4,9	264 458	9,9	+ 126 326
Čas. rozlíšenie	113 595	4,1	99 477	3,3	- 14 118
Pasíva celkom	2 779 244	100	2 956 010	100	+ 176 766

2021 2020

Miera krytia investičného majetku vlastným kapitálom:

Vlastný kapitál	1 491 854	=	x 100 =	74,0 %	85,6 %
Stále aktíva	2 015 600				

Finančná stabilita (koeficient samofinancovania):

Vlastný kapitál	1 491 854	=	x 100 =	50,5 %	53,1 %
Celkové aktíva	2 956 010				

Celková zadlženosť (veriteľské riziko):

Cudzí kapitál	1 364 679	=	x 100 =	46,2 %	42,8 %
Celkové aktíva	2 956 010				

Z toho úverová zadlženosť:

9,9 %

4,9 %

Okamžitá likvidita

$$\frac{\text{Finančný majetok} \quad 42\,860}{\text{Krátkodobé záv.vč.úverov} \quad 832\,963} = 0,051$$

Optimálny stav je v rozpätí: 0,2 - 0,5

Bežná likvidita

$$\frac{\text{Obežný majetok - zásoby} \quad 336\,431}{\text{Krátkodobé záväzky + úvery} \quad 832\,963} = 0,404$$

Optimálny stav je v rozpätí: 1,0 - 1,5

Celková likvidita

$$\frac{\text{Obežný majetok} \quad 938\,657}{\text{Krátkodobé záv.vč.úverov} \quad 832\,963} = 1,127$$

Optimálny stav je v rozpätí: 2,0 - 2,5

Pracovný kapitál: (obežný majetok - krátkodobé záväzky)

$$938\,657 - 832\,963 = 105\,694 \text{ €}$$

b) Informácie o udalostiach osobitného významu, ktoré nastali po skončení účtovného obdobia, za ktoré sa vyhotovuje výročná správa.

Po skončení účtovného obdobia nenastali žiadne udalosti osobitného významu.

c) Informácie o predpokladanom budúcom vývoji činnosti účtovnej jednotky.

Účtovná jednotka neplánuje zmeniť svoju činnosť v blízkej budúcnosti. Výsledky jej činnosti však sú stále ovplyvnené jednak vývojom počasia, ako aj zmenami legislatívy týkajúcej sa priamo poľnohospodárstva.

d) Informácia o nákladoch na činnosť v oblasti výskumu a vývoja.

Družstvo v roku 2021 nečerpala žiadne náklady na vývoj a výskum.

e) Informácia o nadobúdaní vlastných obchodných podielov.

Družstvo v roku 2021 nerealizovalo nadobúdanie vlastných obchodných podielov.

f) Návrh na schválenie účtovnej závierky za rok 2021 a na rozdelenie zisku alebo vyrovnanie straty.

Predseda družstva v zmysle vlastných stanov po preskúmaní ročnej účtovnej závierky a výročnej správy za rok 2021 a správy audítora, predklada na schválenie návrh:

1. Schváliť účtovnú závierku a výročnú správu za rok 2021.
2. Hospodársky výsledok zisk 15 462,53 € zúčtovať nasledovne:
v prospech účtu 428- nerozdelený zisk minulých rokov

g) Informácie o údajoch požadovaných podľa osobitných predpisov.

Pre družstvo bezpredmetné.

h) Informácie o tom, či účtovná jednotka má organizačnú zložku v zahraničí.

Družstvo nemá organizačnú zložku v zahraničí.

Výročnú správu vypracovala:

Ing. Janka Fazekasová
predsedníčka

Roľnícke družstvo Trhovište
BILANCIA K 31.12.2021, 2020, 2019

	31.12.2021	31.12.2020	31.12.2019
Majetok (v eurách)			
Neobežný majetok	2 015 600	1 725 577	1 578 487
Dlhodobý nehmotný majetok	-	-	-
Dlhodobý hmotný majetok	2 014 444	1 724 220	1 577 131
- Pozemky	705 577	679 019	640 983
- Stavby	278 113	324 123	377 334
- Samostatné hnutelné veci	829 842	486 156	388 549
- Základné stádo	137 025	131 904	127 265
- Obstarávaný dlhod. hm.majetok	63 887	103 018	43 000
Dlhodobý finančný majetok	1 156	1 357	1 356
Obežný majetok	938 657	1 051 609	1 175 634
Zásoby	602 226	768 797	610 586
- Materiál	177 226	39 289	60 685
- Nedokončená výroba	142 311	125 172	127 522
- Výrobky	195 643	495 121	276 578
- Zvieratá	87 046	109 215	145 801
Odložená daňová pohľadávka	1 928	2 965	6 123
Krátkodobé pohľadávky	291 643	268 124	528 661
- Pohľadávky z obchodného styku	262 071	241 469	100 846
- Daňové pohľadávky a dotácie	29 529	24 269	423 005
- Iné pohľadávky	43	2 386	4 810
Finančné účty	42 860	11 723	30 264
- Peniaze	7 115	11 723	5 310
- Účty v bankách	35 745	-	24 954
Časové rozlíšenie	1 753	2 058	3 867
- Náklady budúcich období krátkodobé	1 753	2 058	3 867
- Príjmy budúcich období			-
MAJETOK CELKOM	2 956 010	2 779 244	2 757 988

Roľnícke družstvo Trhovište
BILANCIA K 31.12.2021, 2020, 2019

	31.12.2021	31.12.2020	31.12.2019
Vlastné imanie a záväzky (v eurách)			
Vlastné imanie	1 491 854	1 476 391	1 462 945
Základné imanie	74 700	74 700	74 700
Ostatné kapitálové fondy	649 763	649 763	649 763
Zákonné rezervné fondy	35 139	35 139	35 139
Ostatné fondy	476 708	476 708	476 708
Výsledok hosp.min.rokov	240 081	226 635	249 121
Výsledok hosp.za účtovné obdobie	15 463	13 446	- 22 486
Záväzky	1 364 679	1 189 258	1 167 331
Dlhodobé záväzky	375 103	232 008	169 587
- Ostatné dlhodobé záväzky	345 930	203 965	141 427
- Záväzky zo soc.fondu	27 515	26 029	24 385
- Odložený daňový záväzok	1 658	2 014	3 775
Dlhodobé bankové úvery	156 613	29 500	-
Krátkodobé záväzky	702 669	799 304	472 114
- Záväzky z obchodného styku	471 528	586 419	290 487
- Záväzky voči spoločníkom	5 000	5 000	-
- Záväzky voči zamestnancom	22 907	21 699	15 567
- Záväzky zo soc. poistenia	15 044	14 473	10 445
- Daňové záväzky	8 291	5 036	1 712
- Iné záväzky	179 899	166 677	153 903
Krátkodobé rezervy	22 449	19 814	15 003
Bežné bankové úvery	107 845	108 632	510 627
Krátkodobé finančné výpomoci	-	-	-
Časové rozlíšenie	99 477	113 595	127 712
- Výnosy budúcich období dohodové	89 142	99 478	113 595
- Výnosy budúcich období krátkod.	10 335	14 117	14 117
VL.IMANIE A ZÁV. CELKOM	2 956 010	2 779 244	2 757 988

Roľnícke družstvo Trhovište
VÝKAZ ZISKOV A STRÁT za rok 2021, 2020, 2019

v eurách	<u>31.12.2021</u>	<u>31.12.2020</u>	<u>31.12.2019</u>
Výnosy z hosp. činn. spolu	2 733 115	2 356 169	2 209 014
Tržby z predaja tovaru	23 474	29 716	77 331
Tržby za predaj vlastných výrobkov	2 270 213	1 458 971	1 355 399
Tržby z predaja služieb	43 923	14 237	26 676
Zmena stavu vnútro podnikových zásob	- 304 508	179 607	26 214
Aktivácia	118 366	124 735	100 867
Tržby z predaja dlh.majetku a mat.	75 200	71 666	105 131
Ostatné výnosy z hosp. činnosti	506 447	477 237	517 396
Náklady na hosp. činnosť spolu	2 688 678	2 318 625	2 218 083
Náklady na obst. tovaru	21 686	28 811	68 405
Spotreba materiálu a energie	1 200 167	1 037 800	988 513
Služby	488 567	353 069	261 950
Osobné náklady	518 589	457 199	435 422
- Mzdové náklady	360 898	318 897	301 437
- Náklady na sociálne poistenie	126 353	112 467	107 501
- Sociálne náklady	31 338	25 835	26 484
Dane a poplatky	20 231	20 290	12 635
Odpisy dlhodobého majetku	364 354	337 233	349 512
Zost.cena pred.dlh.majetku a mat.	46 796	48 653	78 188
Tvorba a zúčt.opr.položiek k pohľ.	-	-	-
Ostatné prevádzkové náklady	28 288	35 570	23 458
Výsledok hosp.z hosp.činnosti	44 437	37 544	- 9 069
Pridaná hodnota	441 048	387 586	267 619
Výnosy z finanč. činn. spolu	-	38	-
Výnosové úroky	-	-	-
Náklady na fin. činn. spolu	23 023	18 783	17 922
Nákladové úroky	15 098	14 578	16 142
Kurzové straty	235	82	5
Ostatné náklady z finanč.činnosti	7 690	4 123	1 775
Výsledok hosp.z finanč.činnosti	- 23 023	- 18 745	- 17 922
Výsled. hosp. pred zdanením	21 414	18 799	- 26 991
Daň z príjmov – splatná	5 270	3 957	108
-odložená	681	1 396	- 4 613
Výsledok hosp.za účt. obdobie	15 463	13 446	- 22 486