

**FIBERSTRUCT s.r.o.**

so sídlom: Priemysel'ná 720, 072 22 Strážske

zapísaná v Obchodnom registri Okresného súdu Košice I, Oddiel: Sro, Vložka č. 14666/V

IČO: 36 577 219

---

***VÝROČNÁ SPRÁVA***  
*rok 2021*

**Obsah:**

- I. Úvodné slovo generálneho riaditeľa s.r.o.
- II. Základné údaje
  - II.1. Identifikačné údaje
  - II.2. Vznik spoločnosti
  - II.3. Predmet činnosti
  - II.4. Organizačná štruktúra
- III. Vývoj spoločnosti
- IV. Aktuálny stav spoločnosti
- V. Identifikácia významných rizík a neistôt
- VI. Predpokladaný vývoj
- VII. Ľudské zdroje
- VIII. Doplnujúce informácie
  - VIII.1. Informácie o udalostiach osobitného významu, ktoré nastali po skončení účtovného obdobia
  - VIII.2. Informácie o organizačných zložkách v zahraničí
  - VIII.3. Informácie o nákladoch na činnosť v oblasti výskumu a vývoja
  - VIII.4. Informácie o nadobúdaní vlastných akcií, dočasných listov, obchodných podielov a akcií, dočasných listov a obchodných podielov materskej účtovnej jednotky
- IX. Návrh na vysporiadanie výsledku hospodárenia
- X. Záver

**Prílohy:**

Účtovná závierka

Audítorská správa

## **I. Úvodné slovo generálneho riaditeľa**

Rok 2021 spoločnosť FIBERSTRUCT s.r.o. skončila so stratou v dôsledku rôznych nepriaznivých okolností súvisiacimi s:

- prudkým nárastom cien hlavných surovín, ktoré sa premietli do zvýšenia nákladovej ceny produktu,
- pretrvávajúcou pandémiou Covid-19 a s tým súvisiacou absenciou pracovníkov

Napriek týmto faktorom je cieľom firmy pre nasledujúce obdobie udržať sa na trhu a zamerať sa na získavanie komplexných projektov s obratom nad 100.000 eur. Napriek hrozbe rastu energií sa snažíme budovať meno firmy a zvyšovať konkurencieschopnosť spoločnosti.

Spoločnosť predpokladá, že v ďalšom období sa jej podarí udržať si stabilnú pozíciu a dosiahnuť zisk ako v predošlých rokoch.

## **II. Základné údaje o spoločnosti**

### **II.1. Identifikačné údaje**

- a) Obchodné meno a sídlo spoločnosti: FIBERSTRUCT s.r.o.  
Priemyselná 720  
072 22 Strážske
- b) IČO: 36 577 219
- c) Základné imanie: 663 879 Eur
- d) Spoločníci:

Obchodný názov, sídlo: Syndus Beheer B.V.  
Mr. F.J. Haarmanweg 9  
Terneuzen 4538 AM  
Holandsko

podiel na základnom imaní: 663 879 EUR, t.j. 100 %,   
hlasovacie práva: 100 %

### **II.2. Vznik spoločnosti**

Spoločnosť vznikla zápisom do obchodného registra Okresného súdu Košice I dňa 05.03.2004 pod č. vložky 14666/V.

### **II.3. Predmet činnosti**

- kúpa tovaru na účely jeho predaja konečnému spotrebiteľovi (maloobchod) a iným prevádzkovateľom živnosti (veľkoobchod) v rozsahu voľnej živnosti,
- sprostredkovanie obchodu, služieb, výroby a dopravy v rozsahu voľnej živnosti,
- podnikateľské poradenstvo v rozsahu voľnej živnosti,
- reklamná, propagačná a inzertná činnosť, marketing,
- prenájom hnutelných vecí a nehnuteľností,
- sekretárske služby a preklady (s výnimkou súdnych prekladateľov a tlmočníkov),
- výroba výrobkov, polotovarov a kompletizačných prvkov z plastov,
- produkcia a predaj plastových mriežok spevnených skleneným vláknom (grp),
- produkcia a prefabrikácia grp potrubí a grp konštrukcií,
- výroba výrobkov polotovarov a kompletizačných prvkov z kovov, kovovýroba,
- výroba kovových konštrukcií,
- sprostredkovanie v oblasti dopravy – služby dopravnej agentúry.

### **II.4. Organizačná štruktúra**

Najvyšším orgánom spoločnosti je valné zhromaždenie.

Konatelia sú štatutárnym orgánom spoločnosti, riadia jej činnosť, zastupujú spoločnosť voči tretím osobám a rozhodujú o všetkých záležitostiach spoločnosti, s výnimkou rozhodnutí, ktoré sú stanovami vyhradené do pôsobnosti valného zhromaždenia alebo

dozornej rady spoločnosti. Za spoločnosť koná a podpisuje konateľ samostatne a to tak, že k tlačnému alebo napísanému obchodnému menu spoločnosti pripojí svoj podpis.

Konatelia spoločnosti:

1. Jean Paul Heijens  
Riet 49  
Stekene 9190  
Belgicko  
od: 24.03.2004
2. Thomas Gerardus Maria Duijvesteijn  
Eendvogelstraat 82  
Heinhenszand  
Holandsko  
od: 05.03.2004

Dozorná rada nie je zriadená.

### III. Vývoj spoločnosti

#### III. 1. a) Vývoj základných absolútnych ukazovateľov majetku a záväzkov (v EUR)

Por. č.	Položka	31.12.2021	31. 12. 2020
1	Majetok spolu	3 483 484	3 315 333
2	Neobežný majetok	504 951	553 117
3	Dlhodobý nehmotný majetok	0	0
4	Dlhodobý hmotný majetok	504 951	553 117
5	z toho: pozemky	101 572	101 572
6	stavby	164 106	202 762
7	samostatne hnutelné veci a súbory hnutelných vecí	184 211	218 258
8	ostatný dlhodobý hmotný majetok	25 113	12 550
9	Obstarávaný dlhodobý hmotný majetok	29 949	17 975
10	Obežný majetok	2 969 591	2 759 949
11	Zásoby	2 222 233	1 602 543
12	z toho: materiál	1 225 472	1 211 403
13	nedokončená výroba	503 117	29 397
14	výrobky	493 644	361 743
15	Dlhodobé pohľadávky	0	0
16	Krátkodobé pohľadávky	192 394	867 931
17	z toho: pohľadávky z obch. styku	75 323	660 564
18	daňové pohľadávky	72 872	99 446
19	iné pohľadávky	44 199	107 921
20	Finančné účty	554 964	289 475
21	z toho : peniaze	5 807	8 088
22	účty v bankách	549 157	281 387
23	Časové rozlíšenie	8 942	2 267
24	z toho: náklady budúcich období	8 942	2 267
25	Spolu vlastné imanie a záväzky	3 483 483	3 315 334
26	Vlastné imanie	2 212 336	2 537 579
27	Základné imanie	663 879	663 879
28	Zákonné rezervné fondy	66 388	66 388
29	Výsledok hospodárenia minulých rokov	1 807 312	1 695 532
30	Výsledok hospodárenia za účtovné obdobie	-325 243	111 780
31	Záväzky	1 271 148	679 584
32	Rezervy	53 466	35 550
	z toho: ostatné rezervy	31 749	16 068
	záonné rezervy	21 717	19 482
33	Krátkodobé záväzky	1 217 682	644 034
34	z toho: záväzky z obchodného styku	1 151 195	553 979
35	voči zamestnancom	38 895	36 600
36	zo sociálneho poistenia	23 899	24 033
37	daňové záväzky a dotácie	3 693	29 422
38	Časové rozlíšenie – výnosy budúcich období	0	98 170

**III. 1. b) Vývoj základných absolútnych ukazovateľov nákladov a výnosov (v EUR)**

P. č.	Položka	31.12.2021	31. 12. 2020
1	Tržby z predaja tovaru	0	0
2	Tržby z predaja vlastných výrobkov	4 715 218	4 768 054
3	Zmena stavu vnútroorganizačných zásob	-2 193 859	- 2 318 357
4	Náklady vynaložené na obstaranie tovaru	0	0
5	Spotreba materiálu, energie	771 879	460 345
6	Služby	760 303	661 548
7	Osobné náklady	901 859	820 311
8	Dane a poplatky	32 402	51 115
9	Odpisy a opravné položky k dlhodobému majetku	111 671	106 682
10	Opravné položky k pohľadávkam	26 818	0
11	Ostatné náklady na hospodársku činnosť	220 122	232 775
12	Pridaná hodnota	989 177	1 327 804
13	Výnosové úroky	43	0
14	Kurzové zisky	1 478	41 552
15	Nákladové úroky	0	0
16	Kurzové straty	22 461	21 271
17	Ostatné náklady na finančnú činnosť	1 650	964
18	Výsledok hospodárenia z hospodárskej činnosti	-302 653	117 492
19	Výsledok hospodárenia z finančnej činnosti	-22 590	19 316
20	Daň z príjmov	0	25 028
21	Výsledok hospodárenia za účtovné obdobie po zdanení	-325 243	111 780

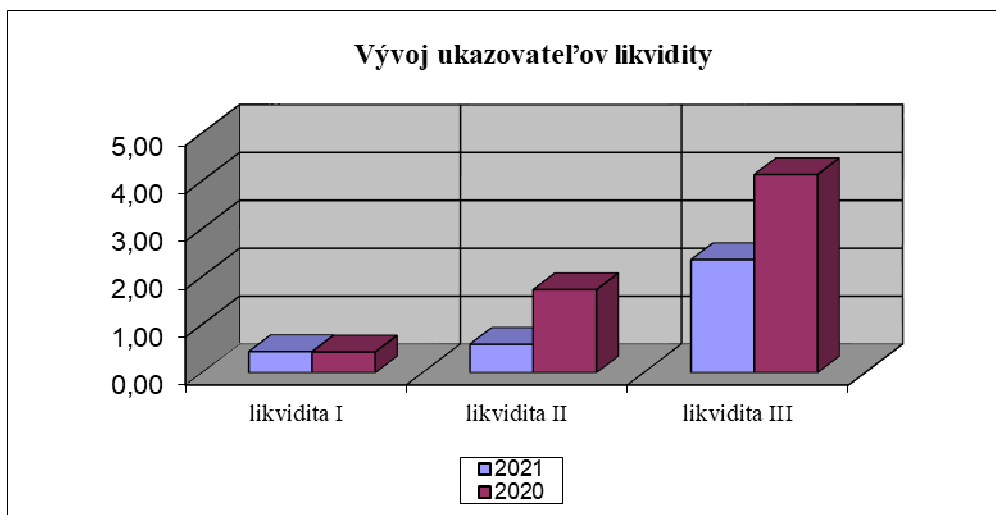
**III. 2) Vývoj základných pomerových ukazovateľov**

**III. 2. a) Analýza likvidity**

Ukazovatele likvidity poskytujú informáciu o schopnosti podniku uhrádzať krátkodobé záväzky z krátkodobého majetku.

Tabuľka č. 1

Ukazovateľ	2021	2020	optimum
likvidita I	0,44	0,43	0,9
likvidita II	0,59	1,74	1,5
likvidita III	2,36	4,14	2,5



Ako z tabuľky č. 1 vyplýva, likvidita I. stupňa, inak nazývaná **okamžitá likvidita**, sa pohybuje v porovnaní s bezprostredne predchádzajúcim obdobím na rovnakej úrovni. Ak by spoločnosť k 31. 12. 2021 mala uhradiť všetky svoje krátkodobé záväzky (vrátane rezerv), potom z najlikvidnejších aktív (peňažných prostriedkov na účtoch v bankách a v hotovosti) by bola schopná uhradiť 44 % (43 % v roku 2020).

Ukazovateľ **likvidity II. stupňa** dosiahol v roku 2021 hodnotu 0,59. Ak by spoločnosť k 31. 12. 2021 zinkasovala všetky svoje pohľadávky, potom by z peňažných prostriedkov bola schopná uhradiť 59 % krátkodobých záväzkov (vrátane rezerv).

V prípade speňaženia svojich zásob a ostatných aktív by bola spoločnosť schopná v oboch sledovaných obdobiach uspokojiť požiadavky všetkých veriteľov, ktorí jej požičali krátkodobý kapitál. Značná časť prostriedkov spoločnosti je viazaná v zásobách, ktoré predstavujú až 64 % z hodnoty celkových aktív. Pri pohľade na vývoj celkovej likvidity možno konštatovať schopnosť krytia krátkodobých záväzkov zdrojmi alokovanými do obežného majetku, keďže k 31. 12. 2021 dosiahol ukazovateľ **celkovej likvidity** hodnotu 2,36. Spoločnosť je teda schopná pokryť celkovým obežným majetkom až 236 % svojich krátkodobých záväzkov.

### **III. 2. b) Analýza aktivity**

Nasledujúca tabuľka a graf informujú o tom, ako podnik využíva jednotlivé majetkové zložky.

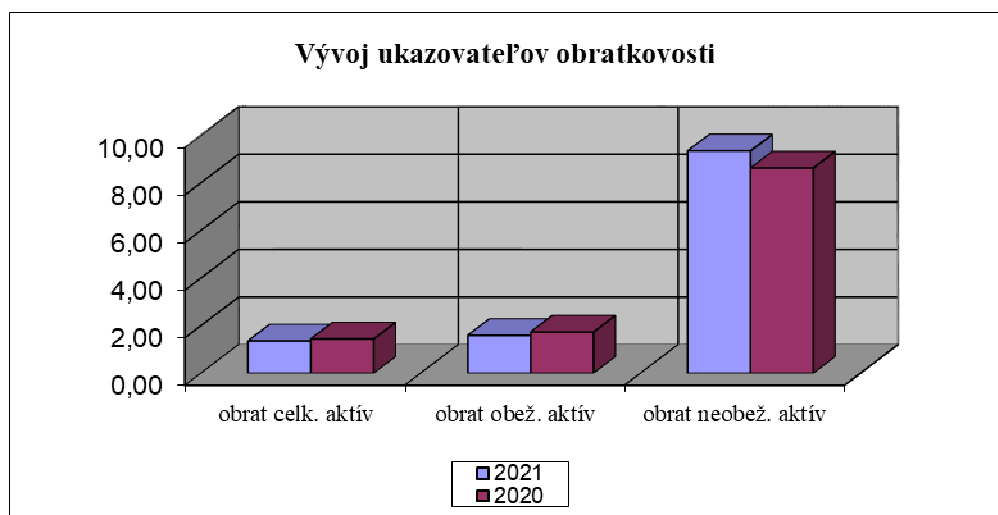
Tabuľka č. 3

Ukazovateľ	2021	2020	Abs. prír.
obrat celkových aktív	1,35	1,44	-0,08
obrat obežných aktív	1,59	1,73	-0,14
obrat neobežných aktív	9,34	8,62	0,72
doba inkasa pohľadávok	14,89	66,44	-51,55
doba splácania záväzkov	97,34	51,05	46,29
doba obratu zásob	172,02	122,68	49,34
doba obratu aktív	269,65	253,79	15,86

Jednotka majetku spoločnosti za rok 2021 vyprodukovala 1,35 jednotiek tržieb, čo predstavuje mierny pokles oproti predchádzajúcemu roku 2020. Doba obratu aktív sa v porovnaní s predchádzajúcim rokom predĺžila približne o 16 dní.

Hodnota obežného majetku v roku 2021 vyprodukovala 1,59-násobnú hodnotu tržieb, kým v roku 2020 hodnota tržieb predstavovala 1,73-násobok hodnoty obežného majetku.

Dlhodobý majetok v priebehu roka 2021 vyvolal 9,34-násobok tržieb, čo predstavuje zvýšenie počtu obrátok o 1,00 oproti roku 2020.



Doba splácania záväzkov v roku 2021 bola v priemere 97 dní, pričom v roku 2020 boli záväzky splatené v priemere za 51 dní.

### **III. 2. d) Analýza zadĺženosti**

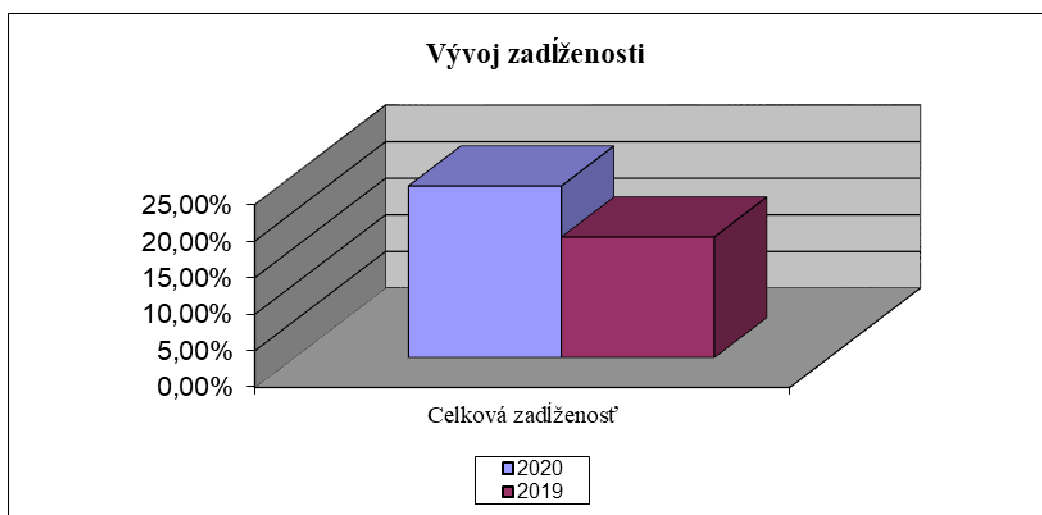
Ukazovateľ celkovej zadĺženosti vyjadruje podiel cudzích zdrojov na celkových pasívach spoločnosti, čiže stav krytia majetku spoločnosti záväzkami. Jeho hodnota by nemala prekročiť 50%. Pri prekročení sa spoločnosť stáva závislou na cudzích zdrojoch a je ohrozená jej finančná samostatnosť.

Tabuľka č. 4

Ukazovateľ	2021	2020
Celková zadĺženosť	36,49	23,46 %

Z pohľadu zdrojov financovania majetku, spoločnosť financuje svoj majetok prevažne z vlastných zdrojov. V roku 2021 tvorili cudzie zdroje necelých 37 % z hodnoty zdrojov financovania.

Súčasná miera zadĺženosti spoločnosti nepresahuje maximálnu odporúčanú hranicu zadĺženia.



#### IV. Aktuálny stav spoločnosti

Nasledujúce tabuľky uvádzajú analýzu aktuálneho stavu hospodárenia spoločnosti (BO = bežné obdobie 2021; BPO = bezprostredne predchádzajúce obdobie 2020):

Tabuľka č. 5

	Štruktúra aktív	BO v EUR	BPO v EUR	Horizontálna analýza		Vertikálna analýza	
				abs. prír.	index rastu	BO v %	BPO v %
A.	<b>Neobežný majetok</b>	<b>504 951</b>	<b>553 117</b>	<b>-48 166</b>	<b>0,9129</b>	<b>14,50</b>	<b>16,68</b>
A.I.	Dlhodobý nehmotný majetok	0,00	0,00	0,00	0,00	0,00	0,00
A.II.	Dlhodobý hmotný majetok	504 951	553 117	-48 166	0,9129	100,00	100,00
B.	<b>Obežný majetok</b>	<b>2 969 950</b>	<b>2 759 950</b>	<b>209 640</b>	<b>1,0760</b>	<b>85,25</b>	<b>83,25</b>
B.I.	Zásoby	2 222 232	1 602 544	619 689	1,3867	74,83	58,06
B.II.	Krátkodobé pohľadávky	192 394	867 932	-675 538	0,2217	6,48	31,45
B.III.	Finančné účty	554 963	289 475	265 489	1,9171	18,69	10,49
C.	<b>Časové rozlíšenie</b>	<b>8 942</b>	<b>2 267</b>	<b>6 675</b>	<b>3,9445</b>	<b>0,26</b>	<b>0,07</b>
	<b>Spolu aktíva</b>	<b>3 483 483</b>	<b>3 315 334</b>	<b>168 149</b>	<b>1,0507</b>	<b>100,00</b>	<b>100,00</b>

Neobežný majetok spoločnosti predstavuje 15 % celkovej hodnoty aktív a je tvorený výlučne dlhodobým hmotným majetkom, ktorého hodnota oproti minulému roku klesla o približne 9 %.

V rámci obežného majetku dominujú zásoby, ktorých podiel na hodnote krátkodobého majetku predstavuje 75 %. Krátkodobé pohľadávky zaznamenali medziročný pokles, a to o 675,5 tis. EUR, tieto pohľadávky tak tvoria približne 7 % hodnoty obežného majetku. Hodnota finančných účtov vzrástla o 265,5 tis. EUR a predstavuje takmer 19 % hodnoty obežného majetku.

tabuľka č. 6

	Štruktúra pasív	BO v EUR	BPO v EUR	Horizontálna analýza		Vertikálna analýza	
				abs. prír.	index rastu	BO v %	BPO v %
<b>A.</b>	<b>Vlastné imanie</b>	<b>2 212 336</b>	<b>2 537 579</b>	<b>-325 243</b>	<b>0,8718</b>	<b>63,51</b>	<b>76,54</b>
A.I.	Základné imanie	663 879	663 879	0	1,0000	30,01	26,16
A.IV.	Zákonné rezervné fondy	66 388	66 388	0	1,0000	3,00	2,62
A.VII.	VH minulých rokov	1 807 312	1 695 532	111 780	1,0659	81,69	66,82
A.VIII.	VH za účtovné obdobie po zdanení	-325 243	111 780	-437 024	-2,9097	-14,70	4,40
<b>B.</b>	<b>Záväzky</b>	<b>1 271 148</b>	<b>679 584</b>	<b>591 563</b>	<b>1,8705</b>	<b>36,49</b>	<b>20,50</b>
B.I.	Dlhodobé záväzky	0	0	0	-	0,00	0,00
B.II.	Dlhodobé rezervy	13 651	12 645	1 006	1,0796	1,07	1,86
B.IV.	Krátkodobé záväzky	1 217 682	644 034	573 648	1,8907	95,79	94,77
B.V.	Krátkodobé rezervy	39 815	22 905	16 909	1,7382	3,13	3,37
<b>C.</b>	<b>Časové rozlíšenie</b>	<b>0</b>	<b>98 170</b>	<b>-98 170</b>	<b>0,0000</b>	<b>0,00</b>	<b>2,96</b>
	<b>Spolu pasíva</b>	<b>3 483 483</b>	<b>3 315 334</b>	<b>168 149</b>	<b>1,1414</b>	<b>100,00</b>	<b>100,00</b>

Zdroje krytia spoločnosti sú tvorené z 64 % vlastným imaním a z 36 % záväzkami. Výsledok hospodárenia minulých rokov predstavuje 82 % z hodnoty vlastného imania. Z celkových záväzkov tvoria 96 % krátkodobé záväzky.

## V. Identifikácia významných rizík a neistôt

Spoločnosť si uvedomuje, že sa pohybuje v rizikovom a rýchlo vyvíjajúcom sa prostredí. Preto svoju pozornosť venuje hodnoteniu rizík a neistôt. Spoločnosť sa v roku 2022 chce zamerať na tieto oblasti:

- Udržanie, prípadne skrátenie dodacích lehôt
- udržanie úrovne kvalitnej výroby
- ponuka dodatočných služieb, ako inštalácia a servis
- riziká v oblasti nestabilných cien základných materiálov
- riziká zo strany vzrastajúcej konkurencie hlavne s ohľadom na ceny a kvalitu
- riziká vyplývajúce z umiestnenia našej firmy v uzavretom areáli inej firmy,
- legislatívu v oblasti financií, nakladania a skladovania nebezpečného odpadu, bezpečnosti a ochrany zdravia pri práci.

## VI. Predpokladaný vývoj

Spoločnosť FIBERSTRUCT s.r.o. sa snaží o udržanie si stabilnej pozície, čo je dosť náročné v rýchlo sa rozvíjajúcej svetovej ekonomike. Spoločnosť sleduje nové trendy v rôznych oblastiach a snaží sa o kvalitné uspokojovanie zákazníckych požiadaviek.

## VII. Ľudské zdroje

Štruktúra zamestnancov podľa kategórií:

Kategória	Priem.prep.stav k 31. 12. 2021	Priem.prep.stav k 31. 12. 2020	Index 2021/2020
Administratíva	11	11	
pracovní robotníci	31	28	
Spolu	42	39	

Priemerný počet za rok 2021: 42 zamestnancov  
za rok 2020: 39 zamestnancov  
za rok 2019: 43 zamestnancov  
za rok 2018: 45 zamestnancov

Štruktúra zamestnancov podľa kvalifikácie:

- vysokoškolské vzdelanie 11 zamestnancov
- stredoškolské (učňovské) vzdelanie 30 zamestnancov

## VIII. Doplňujúce informácie

### VIII.1. Informácie o udalostiach osobitného významu, ktoré nastali po skončení účtovného obdobia

Po 31. decembri 2021 do dňa zostavenia účtovnej závierky nenastali také udalosti, ktoré by si vyžadovali uvedenie v účtovnej závierke k 31. decembru 2021.

Po dátume zostavenia účtovnej závierky sa rozpútal vojnový konflikt medzi Ruskom a Ukrajinou. Na základe aktuálne dostupných informácií a našej vykonanej analýzy nepredpokladáme priamy významný negatívny dopad konfliktu na Spoločnosť, jej činnosť, finančnú situáciu a prevádzkový výsledok. Dlhodobejšie účinky konfliktu je ťažké určiť a Spoločnosť pozorne sleduje situáciu a bude reagovať, aby prípadný možný dopad zmiernila.

Spoločnosť ku dňu zverejnenia účtovnej závierky splňa všetky záväzky a pokračuje v predpoklade nepretržitého trvania.

### VIII.2. Informácie o organizačných zložkách v zahraničí

Spoločnosť nemá organizačné zložky v zahraničí.

### VIII.3. Informácie o nákladoch na činnosť v oblasti výskumu a vývoja

Spoločnosť nevynakladá žiadne náklady na činnosť v oblasti výskumu a vývoja.

### VIII.4. Informácie o nadobúdaní vlastných akcií, dočasných listov, obchodných podielov a akcií, dočasných listov a obchodných podielov materskej účtovnej jednotky

Spoločnosť nenadobudla žiadne vlastné akcie, dočasné listy, obchodné podiely a akcie.

### VIII.5. Informácie o vplyve organizácie na životné prostredie.

Účtovná jednotka je podľa kategorizácie Ministerstva životného prostredia v kategórii Chemický priemysel 4.38.2 Priemyselné spracovanie plastov a je stredným zdrojom znečisťovania prostredia.

#### **VIII.6. Informácie o vplyve organizácie na zamestnanosť.**

Dlhodobým cieľom firmy je prijať do pracovného pomeru ďalších zamestnancov na výrobu roštov a takýmto spôsobom prispievať k znižovaniu miery nezamestnanosti v regióne.

#### **VIII.7. Informácie o vplyve aktuálnej situácie na činnosť organizácie.**

Spoločnosť pôsobí vo výrobnom sektore, ktorý bol výrazne ovplyvnený nárastom cien hlavných vstupov a energií. Napriek tomu, že boli tieto zmeny odrzkadlené v predajných cenách roštov, spoločnosti sa v poslednom období podarilo získať viacero komplexných projektov, s obratom nad 100.000 eur. V tomto trende sa snažíme pokračovať a získavať aj nových zákazníkov po celom svete.

Síce kvôli pandémie COVID-19 neboli ani výroba ani predaj prerušené, došlo k zvýšenej absencii pracovníkov vo výrobe. Napriek tomu boli projekty a dodávky posielané načas a v stanovenej kvalite.

Na základe aktuálne verejne dostupných informácií, aktuálne dosahovaných kľúčových indikátorov výkonnosti Spoločnosti, ako i vzhľadom na kroky podniknuté vedením Spoločnosti, vedenie Spoločnosti nepredpokladá priamy okamžitý a signifikantne nepriaznivý vplyv pandémie COVID - 19 na Spoločnosť, jej prevádzku, finančnú situáciu a prevádzkové výsledky.

Vedenie Spoločnosti situáciu naďalej pozorne sleduje a bude na ňu reagovať s cieľom zmierniť dopad takýchto udalostí a okolností keď nastanú.

### **IX. Návrh na vysporiadanie výsledku hospodárenia**

O vysporiadaní straty za účtovné obdobie 2021 vo výške -325 243,42 rozhodne valné zhromaždenie. Návrh štatutárneho orgánu valnému zhromaždeniu je takýto:

- Úhrada strát z nerozdelených ziskov minulých rokov 325 243,42 EUR.

Prídelenie do zákonného rezervného fondu nie je potrebné, pretože zákonný rezervný fond už dosiahol svoju maximálnu hranicu stanovenú v právnych predpisoch a v zakladateľskej listine.

### **X. Záver**

Spoločnosť FIBERSTRUCT, s.r.o. pôsobí na slovenskom trhu už viacero rokov a napriek negatívnemu výsledku v roku 2021 realisticky očakáva zlepšenie hospodárskeho výsledku. Vďaka svojej povesti kvalitného výrobcu si udržiava množstvo dlhoročných zákazníkov a distribútorov, ktorí sa starajú o dosiahnutie cieľového obratu firmy.

V nasledujúcom období sa zameriame na dosiahnutie zisku aj napriek rizikám, ktorým čelí svetová ekonomika, a to konkrétne maximalizáciou výnosov a skvalitňovaním produktov a služieb.

Finančná politika firmy je zameraná na zabezpečenie platobnej schopnosti a likvidity. V súvislosti s tým sa firma snaží o realizovanie investičných zámerov, s ohľadom na minimalizáciu nákladov, zvyšovanie tržieb a zefektívnenie a zvýšenie poskytovaných služieb.