

FIPEK s.r.o.

**VÝROČNÁ SPRÁVA  
ZA ROK 2021**

---

Adresa: FIPEK s.r.o., Remetské Hámre 85, 072 41 Remetské Hámre  
IČO: 45 897 077  
Telefón: 0915540609

## OBSAH

### PREHĽAD FINANČNÝCH ÚDAJOV ZA ROKY 2019 - 2021

#### SPRÁVA KONATEĽA O PODNIKATEĽSKEJ ČINNOSTI V ROKU 2021:

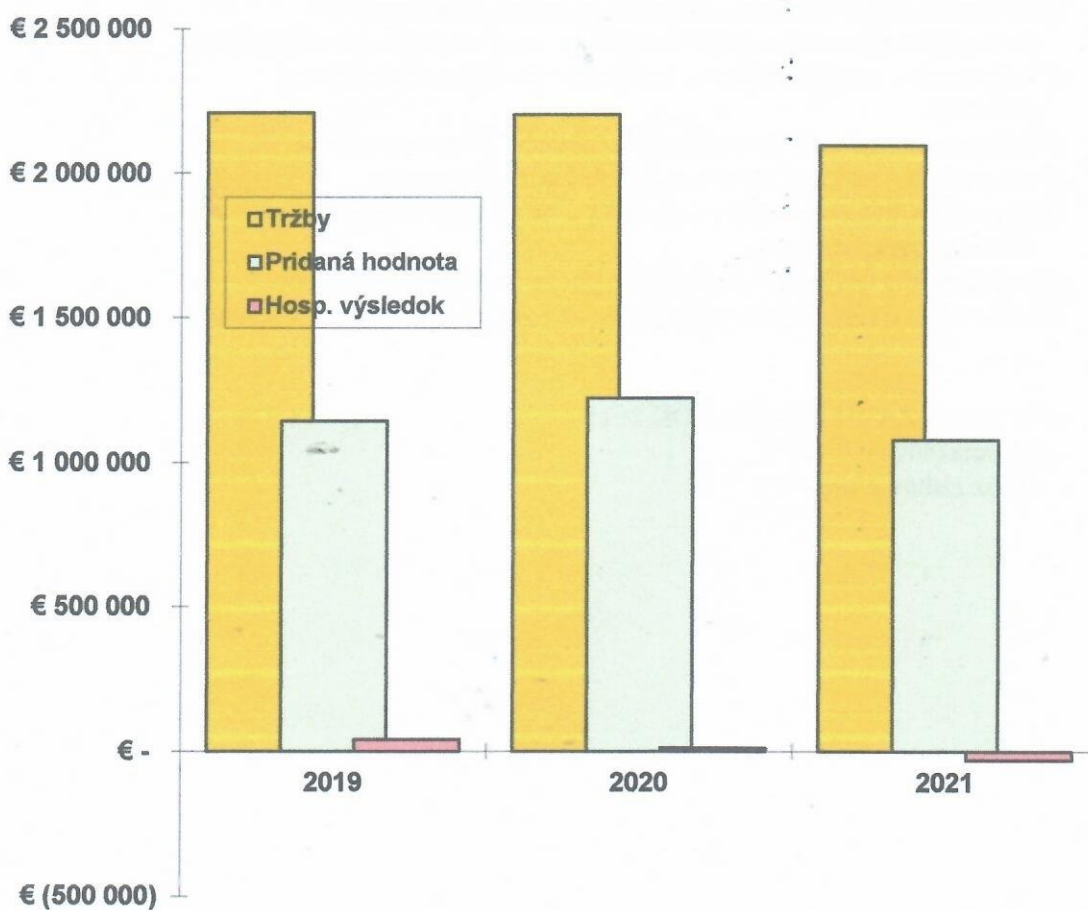
- a) Informácie o vývoji účtovnej jednotky, o stave v ktorom sa nachádza a o významných rizikách a neistotách, ktorým je účtovná jednotka vystavená.
- b) Informácie o udalostiach osobitného významu, ktoré nastali po skončení účtovného obdobia, za ktoré sa vyhotovuje výročná správa.
- c) Informácie o predpokladanom budúcom vývoji činnosti účtovnej jednotky.
- d) Informácia o nákladoch na činnosť v oblasti výskumu a vývoja.
- e) Informácia o nadobúdaní vlastných obchodných podielov.
- f) Návrh na schválenie účtovnej závierky a na rozdelenie zisku alebo vyrovnanie straty.
- g) Informácie o údajoch požadovaných podľa osobitných predpisov.
- h) Informácie o tom, či účtovná jednotka má organizačnú zložku v zahraničí

#### ÚČTOVNÁ ZÁVIERKA ZA ROK 2021

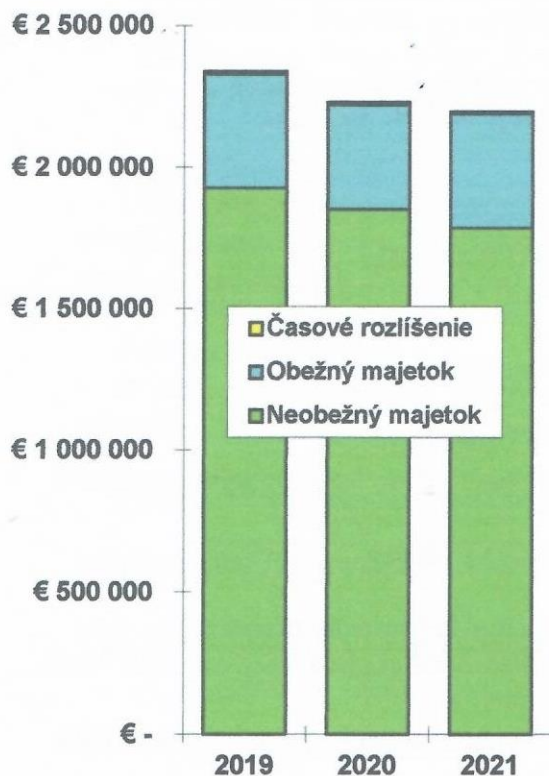
- Bilancia (súvaha)
- Výkaz ziskov a strát

## PREHLAD FINANČNÝCH ÚDAJOV ZA ROK 2019-2021

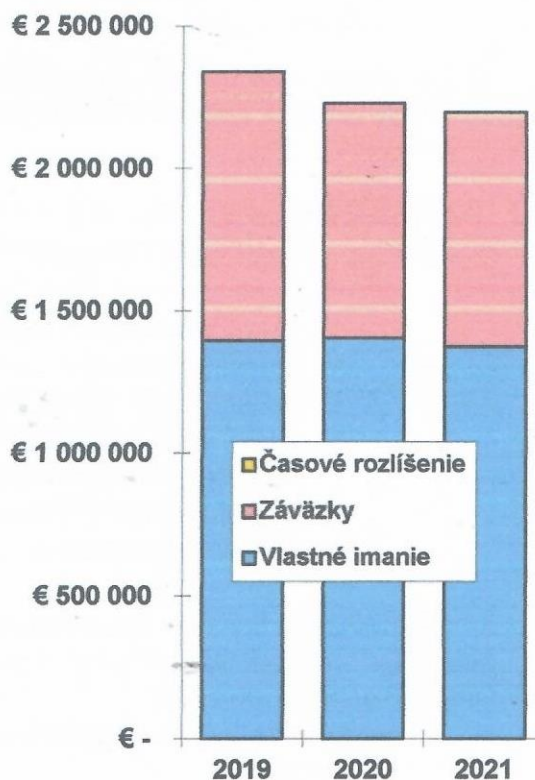
### TRŽBY, PRIDANÁ HODNOTA, HOSP. VÝSLEDOK 2019-2021




### AKTÍVA 2019 – 2021



### PASÍVA 2019 - 2021



### PREHLAD PEŇAŽNÝCH TOKOV 2021



## SPRÁVA KONATEĽOV O PODNIKATEĽSKEJ ČINNOSTI V ROKU 2021

---

**a) Informácie o vývoji účtovnej jednotky, o stave v ktorom sa nachádza a o významných rizikách a neistotách, ktorým je účtovná jednotka vystavená.**

### **Všeobecná charakteristika**

Spoločnosť bola založená v roku 2010, predmety činnosti:

- kúpa tovaru na účely jeho predaja konečnému spotrebiteľovi alebo iným
- prevádzkovateľom živnosti
- sprostredkovateľská činnosť v oblasti obchodu
- sprostredkovateľská činnosť v oblasti služieb
- sprostredkovateľská činnosť v oblasti výroby
- činnosť podnikateľských, organizačných a ekonomických poradcov
- prenájom hnuiteľných vecí
- výroba pekárskeých a cukrárskeých výrobkov

Do 31.1.2017 jej hlavnou činnosťou bolo prenájom hnuiteľného majetku.

Na základe rozhodnutia spoločnosti o kúpe potravinárskej prevádzky roku 2017 boli predmety činnosti rozšírené o:

- poskytovanie služieb rýchleho občerstvenia v spojení s predajom na priamu konzumáciu
- výroba potravinárskeých výrobkov
- poskytovanie služieb v lesníctve a poľovníctve.

### **Výrobná a obchodná činnosť**

Od 1.2.2017 hlavnou činnosťou spoločnosti je výroba pekárskeých a cukrárskeých výrobkov, ktoré dodávame odberateľom v okresoch Sobrance, Michalovce, Humenné a Košice.

Spoločnosť má 11 vlastných predajní v mestách Sobrance – 1 predajňa, Michalovce, - 5 predajní, Humenné – 1 predajňa, Košice – 3 predajne a 1 pojazdná predajňa, v ktorých predávame prevažne vlastné výrobky.

Spoločnosť v roku 2021 vyrábala 135 druhov výrobkov. Z toho:

- Pekárske výrobky:
  - 9 druhov chleba,
  - 29 druhov bežného pečiva,
  - 54 druhov jemného pečiva,
  - 2 druhy trvanlivého pečiva,
  - 17 druhov ostatných pekárskeých výrobkov,
  - 5 druhy chladených pekárskeých polotovarov.
- Cukrárske výrobky:
  - 19 druhov cukrárskeých výrobkov.

Spoločnosť dosiahla v roku 2021 tržby z predaja vlastných výrobkov – **1,110.095,- EUR**  
**977.378,- EUR.**

Oproti roku 2020 došlo k poklesu tržieb z predaja vlastných výrobkov aj k poklesu tržieb z predaja tovaru.

Nákup surovín v roku 2021 prebiehal od našich stálych dodávateľov so zreteľom na kvalitu a cenu

surovín. Hlavnými dodávateľmi boli:

- GoodMills Magyarország, Komárom; Maďarsko
- Branislav Pribula - Pekáreň pod Baštou, 083 01 Sabinov
- PaMipek s.r.o. Ostrovany č. 96, 082 22 Ostrovany; Slovensko
- LESAFFRE Slovensko a.s., Piešťanská 3, Trnava 917 01; Slovensko
- EKVIA s.r.o., Priemyselná 11, 949 01 Nitra; Slovensko
- BACKALDRIN Slovakia spol. s r.o., Galvaniho 12, 821 04 Bratislava; Slovensko

#### **Oblasť investícií**

V oblasti investícií bola v roku 2021 celkovo preinvestovaná suma **180.783,01 EUR**, z toho na budovy a stavby – 20.729,62 EUR, na stroje a zariadenia 140.252,72 EUR a na dopravné prostriedky 19.800,67 EUR.

#### **Personálna oblasť**

Priemerný evidenčný počet zamestnancov v roku 2021 bol **66**. Mzdové náklady – **646.084,- EUR**, náklady na sociálne poistenie – **223.688,- EUR**.

### **VÝKAZ ZISKOV A STRÁT**

Ukazovatele efektívnosti hospodárenia:

		<b>k 31.12.2021</b>	<b>k 31.12.2020</b>
<b><u>a) Rentabilita celkového kapitálu</u></b>			
Použiteľný zisk+úroky	- 24 765		
<hr/>			
Celkový kapitál k 1.1.	2 228 710	- 1,11 %	0,59 %
<b><u>b) Rentabilita vlastného kapitálu;</u></b>			
Použiteľný zisk	- 29 944		
<hr/>			
Vlastný kapitál k 1.1.	1 405 706	- 2,135 %	0,75 %
<b><u>c) Nákladová rentabilita</u></b>			
Hosp.výsledok	- 29 944		
<hr/>			
Celkové náklady	2 743 054	- 1,09 %	0,37 %
<b><u>d) Nákladovosť</u></b>			
Náklady celkom	2 743 054		
<hr/>			
Výnosy celkom	2 713 110	101,10 %	99,63 %

## BILANCIA (SÚVAHA)

Analýza štruktúry majetku (aktív), popis obchodného majetku, stálych aktív, obežného majetku, ostatných aktív, %-tuálne zloženie, medziročný pohyb. Analýza zdrojov (pasív), vlastného imania, cudzích zdrojov, ostatných pasív.

### ŠTRUKTÚRA MAJETKU A ZDROJOV

Ukazovateľ (v eurách)	Stav k 31.12.2020	%	Stav k 31.12.2021	%	Rozdiel 2021 – 2020
Neob majetok	1 850 264	83,0	1 783 607	81,2	- 66 657
Obež majetok	368 562	16,5	403 543	18,4	+ 34 981
<i>zásoby</i>	100 166	4,5	94 999	4,3	- 5 167
<i>pohľadávky</i>	136 714	6,1	212 055	9,7	+ 75 341
<i>fin. majetok</i>	131 682	5,9	96 489	4,4	- 35 193
Čas. rozlíšenie	9 884	0,5	8 468	0,4	- 1 416
<b>Aktíva celkom</b>	<b>2 228 710</b>	<b>100,0</b>	<b>2 195 618</b>	<b>100,0</b>	<b>- 33 092</b>
Vlastné imanie	1 405 706	63,1	1 375 762	62,7	- 29 944
Závazky	823 004	36,9	819 856	37,3	- 3 148
<i>bankové úvery</i>	34 781	1,6	113 116	5,1	+ 78 335
Čas. rozlíšenie	-	-	-	-	-
<b>Pasíva celkom</b>	<b>2 228 710</b>	<b>100,0</b>	<b>2 195 618</b>	<b>100,0</b>	<b>- 33 092</b>

2021                      2020

#### Miera krytia investičného majetku vlastným kapitálom:

$$\frac{\text{Vlastný kapitál}}{\text{Stále aktíva}} = \frac{1\,375\,762}{1\,783\,607} \times 100 = \begin{matrix} 77,1\% & 75,9\% \end{matrix}$$

#### Finančná stabilita (koeficient samofinancovania):

$$\frac{\text{Vlastný kapitál}}{\text{Celkové aktíva}} = \frac{1\,375\,762}{2\,195\,618} \times 100 = \begin{matrix} 62,7\% & 63,1\% \end{matrix}$$

#### Celková zadlženosť (veriteľské riziko):

$$\frac{\text{Cudzí kapitál}}{\text{Celkové aktíva}} = \frac{819\,856}{2\,195\,618} \times 100 = \begin{matrix} 37,3\% & 36,9\% \end{matrix}$$

$$\text{Z toho úverová zadlženosť:} \quad \begin{matrix} 5,1\% & 1,6\% \end{matrix}$$

### Okamžitá likvidita

$$\frac{\text{Finančný majetok} \quad 96\,489}{\text{Krátkodobé záv.vč.úverov} \quad 417\,667} = 0,231$$

Optimálny stav je v rozpätí: 0,2 - 0,5

### Bežná likvidita

$$\frac{\text{Obežný majetok - zásoby} \quad 308\,544}{\text{Krátkodobé záväzky + úvery} \quad 417\,667} = 0,738$$

Optimálny stav je v rozpätí: 1,0 - 1,5

### Celková likvidita

$$\frac{\text{Obežný majetok} \quad 403\,543}{\text{Krátkodobé záv.vč.úverov} \quad 417\,667} = 0,966$$

Optimálny stav je v rozpätí: 2,0 - 2,5

### Pracovný kapitál: (obežný majetok - krátkodobé záväzky)

$$403\,543 - 417\,667 = -14\,124 \text{ € (prevádzkový dlh)}$$

#### **b) Informácie o udalostiach osobitného významu, ktoré nastali po skončení účtovného obdobia, za ktoré sa vyhotovuje výročná správa.**

Situácia okolo COVID-19 z roku 2021 pretrváva aj v roku 2022. Vedenie spoločnosti si nemyslí, že je možné poskytnúť relevantné odhady potencionálneho vplyvu súčasnej situácie na účtovnú jednotku. Akýkoľvek vplyv resp. straty zahŕňa účtovná jednotka do účtovníctva a účtovnej závierky roku 2022.

#### **c) Informácie o predpokladanom budúcom vývoji činnosti účtovnej jednotky.**

Spoločnosť bude i v nasledujúcom období pokračovať vo svojej doterajšej podnikateľskej činnosti. Spojením klasických postupov pečenia a modernej technológie chceme zefektívniť výrobné procesy, zvýšiť kvalitu výrobkov a tým si udržať postavenie na trhu a objem výroby minimálne na úrovni roku 2021.

V roku 2022 plánujeme nákup:

- zariadenie predajne (zriadenie novej vlastnej predajne)
- rezačka a balička chlebových chipsov

#### **d) Informácia o nákladoch na činnosť v oblasti výskumu a vývoja.**

Spoločnosť v roku 2021 nečerpala žiadne náklady na vývoj a výskum.

#### **e) Informácia o nadobúdaní vlastných obchodných podielov.**

Spoločnosť v roku 2021 nerealizovala nadobúdanie vlastných obchodných podielov.

**f) Návrh na schválenie účtovnej závierky za rok 2021 a na rozdelenie zisku alebo vyrovnanie straty.**

Konateľ FIPEK s.r.o. v zmysle spoločenskej zmluvy po preskúmaní ročnej účtovnej závierky a výročnej správy za rok 2021 a správy audítora, predkladá spoločníkom na schválenie návrh:

1. Schváliť účtovnú závierku a výročnú správu za rok 2021.
2. Hospodársky výsledok stratu – 29 943,65 € zúčtovať nasledovne:  
29 943,65 €, na ťarchu nerozdeleného zisku minulých rokov

**g) Informácie o údajoch požadovaných podľa osobitných predpisov.**  
Pre spoločnosť bezpredmetné.

**h) Informácie o tom, či účtovná jednotka má organizačnú zložku v zahraničí**  
Spoločnosť nemá organizačnú zložku v zahraničí.

Konateľ spoločnosti:

*B. Blahos*