

Poľnohospodárske družstvo Koválov

Výročná správa 2021

V zmysle § 20 Zákona o účtovníctve č. 431/2002 Z. z.

Všeobecná charakteristika družstva**Základné údaje:**

Obchodné meno:	Poľnohospodárske družstvo Koválov	
Sídlo:	906 03 Koválov	
Okres:	Senica	
IČO:	31435700	
Deň vzniku:	10.5.1993	
Právna forma:	Družstvo	
Štatutárny orgán:	Predstavenstvo:	
	Ing. Peter Hubina	predseda predstavenstva
	František Vach	člen predstavenstva
	Miroslav Matuský	člen predstavenstva
	Ľubomíra Doupníková	člen predstavenstva
	Veronika Škodová	člen predstavenstva
	Tomáš Krč	člen predstavenstva
	Alžbeta Rafčíková	člen predstavenstva

Spôsob konania v mene družstva: Za družstvo koná navonok predseda v jeho neprítomnosti podpredseda družstva. Listiny o právnych úkonoch, kde je predpísaná písomná forma podpisuje ďalší člen predstavenstva.

Predmet činnosti:

- * podnikanie v poľnohospodárskej výrobe, výroba a predaj poľnohospodárskych výrobkov a vlastnej produkcie družstva
- * poľnohospodárske práce a služby vykonávané poľnohospodárskou technikou
- * práce a služby vykonávané poľnohospodárskou technikou pre členov družstva
- * prenájom poľnohospodárskych objektov
- * opravy poľnohospodárskych strojov

Vedenie účtovníctva:

Poľnohospodárske družstvo Koválov vedie účtovníctvo v zmysle Zákona 431/2002 Z. z. v znení neskorších predpisov, súvisiacich zákonov a nariadení. Na vedenie účtovníctva je vypracovaná vnútropodniková smernica, ktorá vychádza z uvedeného zákona a zároveň rozpracováva špecifiká týkajúce sa družstva. V oblasti účtovnej evidencie družstvo účtovalo v sústave podvojného účtovníctva na software dodanom spoločnosťou INFO DATA Senica, ktorý je prispôsobený požiadavkám účtovania poľnohospodárskych podnikov. Styk s bankami bol realizovaný cez Internetbanking.

Výroba:

Poľnohospodárstvo je odvetvie hospodárstva, ktorého hlavnou úlohou je zabezpečenie výživy obyvateľstva. Hlavným výrobným prostriedkom je pôda. Charakteristickou činnosťou v družstve je obrábanie pôdy, pestovanie kultúrnych plodín a chov hospodárskych zvierat.

Výrobu družstva v roku 2021 predstavovali predovšetkým:

- Rastlinná výroba
- Živočíšna výroba
- Technický úsek

Rastlinná výroba

Rastlinná výroba je zložka poľnohospodárskej výroby. Využíva pôdu na pestovanie kultúrnych plodín, vyrába potraviny, krmoviny a suroviny pre spracovateľský priemysel.

Pozemky, ktoré užíva družstvo, obhospodaruje na základe nájomnej zmluvy so SPF, nájomných zmlúv s vlastními pody, i na vlastných pozemkoch. Rozprestierajú sa v katastrach Koválov, Smrdáky, Senica, Dojč a Unín.

Výmera poľnohospodárskej pôdy v ha

rok	2016	2017	2018	2019	2020	2021	2021/2020	rozdiel
spolu	1223	1221	1168	1171,67	1157,92	1157,51	100%	-0,41
z toho:								
sady a vinice	32	29	30	31,33	33,18	34,48	104%	1,30
dotácie	1165	1192	1138	1140	1125	1123	100%	-1,71
orná pôda/osev	1163	1164	1110	1111	1095	1096	100%	0,13

Osevné plochy v ha

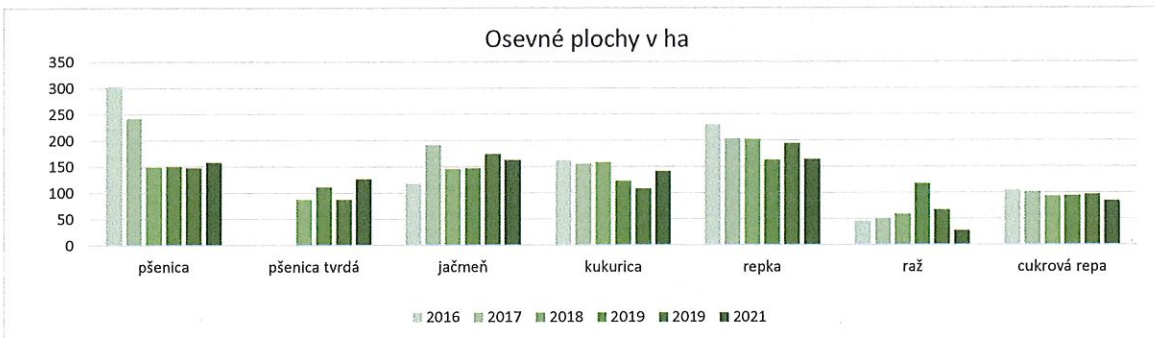
plodina	2016	2017	2018	2019	2020	2021	2021/2020	rozdiel
pšenica	304	242	150	151	148	158	107%	10
pšenica tvrdá	0	0	88	112	88	127	145%	39
jačmeň	118	192	146	147	175	163	93%	-12
kukurica	162	156	159	123	108	141	130%	33
repka	231	204	202	163	195	164	84%	-31
raž	47	50	59	117	68	28	41%	-40
cukrová repa	105	102	94	95	97	85	88%	-12
kukurica na zeleno	62	71	60	38	61	58	95%	-3
lucerna	96	78	70	64	68	60	88%	-8
ostropestrec				20	20	28	142%	8
sója				33	31	38	122%	7
raž/repka/cirok v zel. st.		34	47		5	11	0%	6
TTP	28	28	28	28	28	27	98%	-1
úhor	33	34	34	48	33	34	104%	1
záhumienky	2	2	1	1	1	1	107%	0
neosiata	4						0%	0
spolu:	1191	1192	1138	1140	1125	1123	100%	-2
krmoviny:	186	211	205	130	162	156	97%	-6

14,1151

14,12

762,2154

762,4800



Výmery poľnohospodárskej pôdy sa v priebehu rokov menia. Vlastníci pôdy predávajú svoju pôdu iným spoločnostiam a tým sa znižuje pôda v našom užívaní. Od roku 2016 družstvo začalo s nákupom pôdy do svojho vlastníctva. V roku 2016 to boli pozemky vo výmere 12,45 ha, v roku 2017 výmera 8,5 ha a v roku 2018 výmera 7,31 ha. Navýšenie ha v 2019 súvisí s vrátením späť do prenájmu pôvodne vymeraných pozemkov na pôdnom diele 16tka. V roku 2020 zníženie o 13,75 ha predstavuje vymeranie pozemkov, nakoľko vlastníci predali svoje pozemky a nie sú už v našom užívaní.

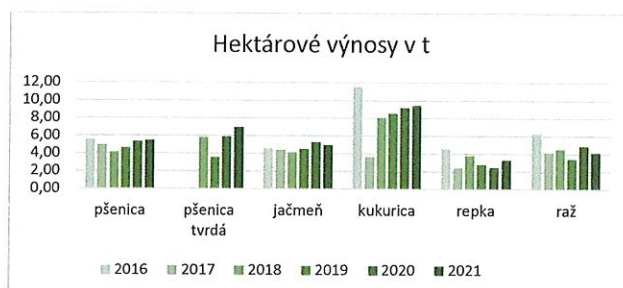
Produkcie v roku 2021 sú celkovo vyššie, iba pri niektorých plodinách zaznamenávame nižšiu produkciu.

Produkcia vybraných plodín bola najviac zvýšená u pšenice tvrdej o 367t pri výmere vyššej o 39ha. U kukurice na zrno o 342t pri zvýšenej výmere o 33ha. Cukrová repa vyššia o 221 t pri nižšej výmere o 21ha. Produkcia repky vyššia o 63 ha, pri výmere o 31 ha nižšej. Nižšie výnosy u raže aj jačmeňa aj z dôvodu nižšej výmery. Pestujeme aj špeciálne plodiny a to ostropestrec a sója. Produkcia krmovín je zvýšená u lucerky/senáž, aj kukurice na zeleno/siláž.

Výnosy hlavných plodín sú uvedené v tabuľke, kde je nárast u všetkých plodín, okrem repky olejnej. Najviac sa zvýšila produkcia cukrovej repy, index 118% a repka index 134%.

Produkcija vybratých plodín v t

plodina	2016	2017	2018	2019	2020	2021	2021/2020	rozdiel
pšenica	1 702	1 215	622	700	800	870	109%	70
pšenica tvrdá	0	0	514	400	519	886	171%	367
jačmeň	543	844	608	670	930	815	88%	-115
kukurica	1 877	569	1 287	1 060	996	1 338	134%	342
repka	1 056	499	779	463	486	549	113%	63
raž	293	210	270	408	331	115	35%	-216
cukrová repa	7 862	5 582	5 313	4 620	5 956	6 177	104%	221
kukurica na zeleno	1 389	1 389	1 387	1 624	1 589	1 804	114%	215
lucerna	1 107	2 719	1 743	2 766	1 742	2 110	121%	368
ostropestrec				21	25	24	96%	-1
sója				66	90	89	99%	-1
TTP	574	222	231	209	307	360	117%	53
repka/raž/ciok na zeleno	724	930			99	286	0%	187
slama spolu	3 419	2 236	2 521	2 729	2 736	3 332	122%	597
seno	417	326	95	52	77	24	31%	-53
rezková siláž	260	217	380	489	503	500	99%	-3
kukurická siláž	1 251	1 250	1 249	1 462	1 430	1 624	114%	194
ciroková siláž					89	257	0%	168
kukurické kôrovie				265				0
senáž spolu	1 256	1 040	1 305	1 383	871	1 055	121%	184
krmoviny:	3 183	2 833	3 028	3 650	2 970	3 460	116%	490



Výnosy vybratých plodín v t/ha

plodina	2016	2017	2018	2019	2020	2021	2021/2020	rozdiel
pšenica	5,60	5,02	4,14	4,65	5,40	5,49	102%	0,10
pšenica tvrdá	0,00	0,00	5,87	3,58	5,93	6,99	118%	1,07
jačmeň	4,61	4,40	4,16	4,55	5,32	5,01	94%	-0,31
kukurica	11,56	3,66	8,09	8,59	9,20	9,48	103%	0,27
repka	4,58	2,45	3,85	2,84	2,50	3,35	134%	0,85
raž	6,31	4,20	4,56	3,48	4,90	4,16	85%	-0,74
cukrová repa	74,88	54,69	56,81	48,73	61,40	72,72	118%	11,32

Predaj jednotlivých plodín je vždy závislý od produkcie v danom roku. Pšenicu sme nepredávali, preto je pokles predaja oproti minulému roku o 725 ton. Pšenice tvrdej sme predali o 375 ton viac s indexom 179%. Najvyšší nárast tržieb je pri kukurici na zrno s indexom 224%, zvýšenie o 719 ton. Cukrovú repu sme predali o 221 ton viac. Ostropestrec budeme predávať po čistení až v roku 2022. Predaj celej produkcie sa realizuje u týchto plodín: cukrová repa, repka ozimná, pšenica ozimná aj tvrdá a raž, ktorú sme predávali až 2021. U jačmeňa jarného, kukurice na zrno a pšenice ozimnej je cca 20 % produkcie určenej ako krmivo pre ŽV a menšia časť na naturálne pôžitky. Predaj/zmluvy daných komodít sa realizuje v priebehu celého roka, pričom cca 50 – 80 % odhadovanej produkcie sa predá v prvej polovici roka, v závislosti od ceny komodít a skladovateľnosti plodín. Cena komodít sa väčšinou odvíja od medzinárodnej burzy MATIF, taktiež od kvality plodiny a termínu dodania. Zvyšná časť sa predáva až po žatve, kde sa zohľadňujú pohľadávky distribútorov. Spolupracujeme s týmito podnikmi: GLATZ GMBH – Wien, Agropodnik a.s. - Trnava, Alchem s.r.o. - Senica, M. P. Trade Žilina, MS Agro s.r.o. - Senica, Chemstar Slovakia a.s. Bratislava, Anja s.r.o.-Bratislava, Legusem p.t., a.s Piešťany.

Predaj hlavných plodín v t

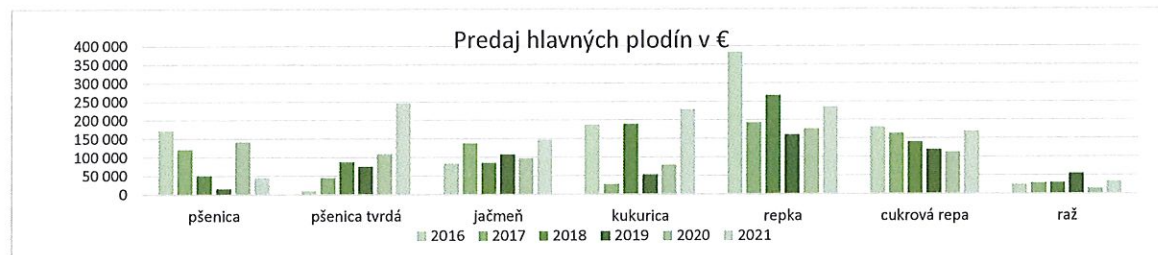
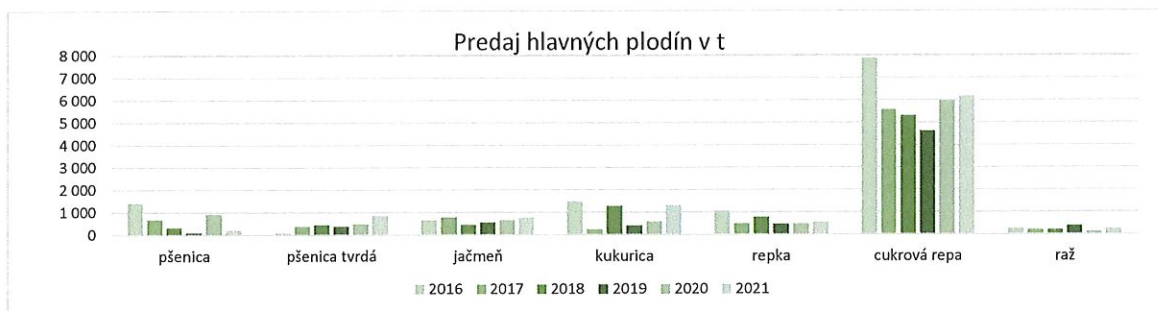
plodina	2016	2017	2018	2019	2020	2021	2021/2020	rozdiel
pšenica	1 410	673	330	96	926	201	22%	-725
pšenica tvrdá	77	385	451	371	473	848	179%	375
jačmeň	660	775	459	556	645	768	119%	123
kukurica	1 491	233	1 283	404	580	1 299	224%	719
repka	1 059	499	779	463	483	552	114%	69
cukrová repa	7 862	5 582	5 313	4 620	5 956	6 177	104%	221
raž	248	204	202	388	124	242	196%	119
ostropestrec				21	0	24		24
sója				52	85	81	95%	-4
	12 807	8 352	8 817	6 970	9 272	10 193	110%	921

Predaj hlavných plodín v €

plodina	2016	2017	2018	2019	2020	2021	2021/2020	rozdiel
pšenica	171 505	121 917	51 060	16 433	142 918	45 921	32%	-96 997
pšenica tvrdá	10 486	45 562	87 914	75 306	109 743	247 112	225%	137 369
jačmeň	84 027	138 536	85 738	107 980	98 031	147 309	150%	49 278
kukurica	188 748	27 013	189 857	52 934	79 486	229 106	288%	149 621
repka	383 368	192 103	267 068	160 928	175 901	235 847	134%	59 946
cukrová repa	181 752	164 208	140 935	119 856	113 024	169 406	150%	56 382
raž	25 482	29 508	30 225	54 988	14 574	33 337	229%	18 763
ostropestrec				20 500	0	24 000		24 000
sója				15 568	29 511	48 552	165%	19 041
obiloviny	480 248	362 536	444 794	307 642	444 752	702 785	158%	258 033

Priemerné realizačné ceny v €/t

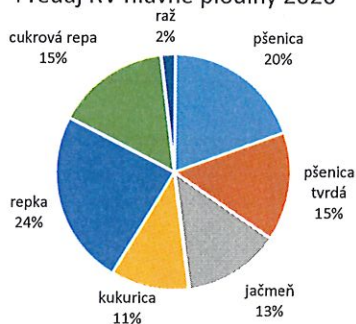
plodina	2016	2017	2018	2019	2020	2021	2021/2020	rozdiel
pšenica	122	181	155	170	154	228	148%	74
pšenica tvrdá	137	118	195	203	232	291	126%	60
jačmeň	127	179	187	194	152	192	126%	40
kukurica	127	116	148	131	137	176	129%	39
repka	362	385	343	348	364	427	117%	63
cukrová repa	23	29	27	26	19	27	145%	8
raž	103	144	150	142	118	138	117%	20
ostropestrec				1 000		1 000		1 000
sója				298	347	600	173%	253



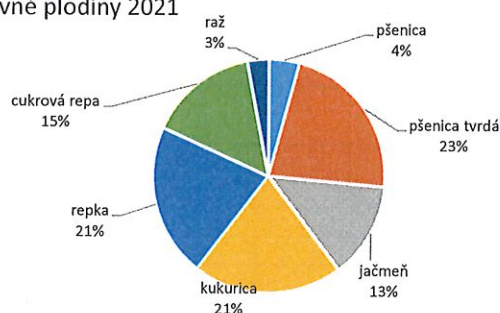
Tržby z RV v €

plodina	2016	2017	2018	2019	2020	2021	2021/2020	rozdiel
hlavné	1 045 368	718 847	852 797	624 494	763 188	1 180 590	155%	417 402
ostatné + naturálie	13 507	9 108	6 800	16 938	3 181	6 337	199%	3 155
Spolu	1 058 875	727 955	859 597	641 432	766 369	1 186 927	155%	420 558

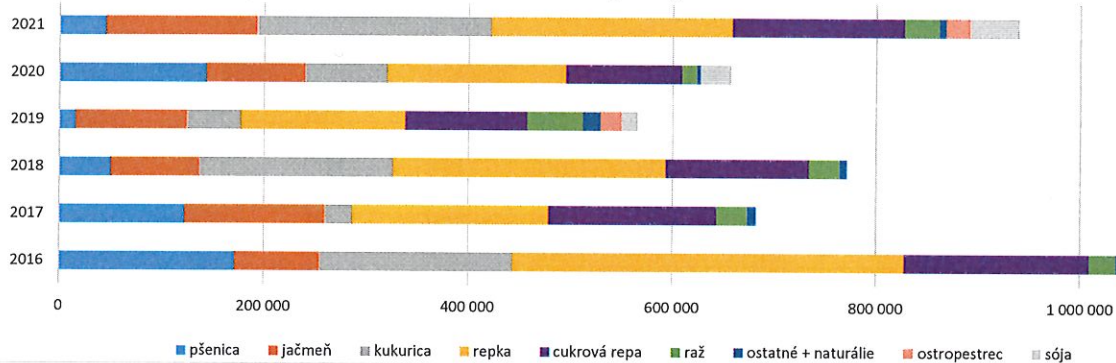
Predaj RV hlavné plodiny 2020



Predaj RV hlavné plodiny 2021



Štruktúra predaja RV 2016-2021



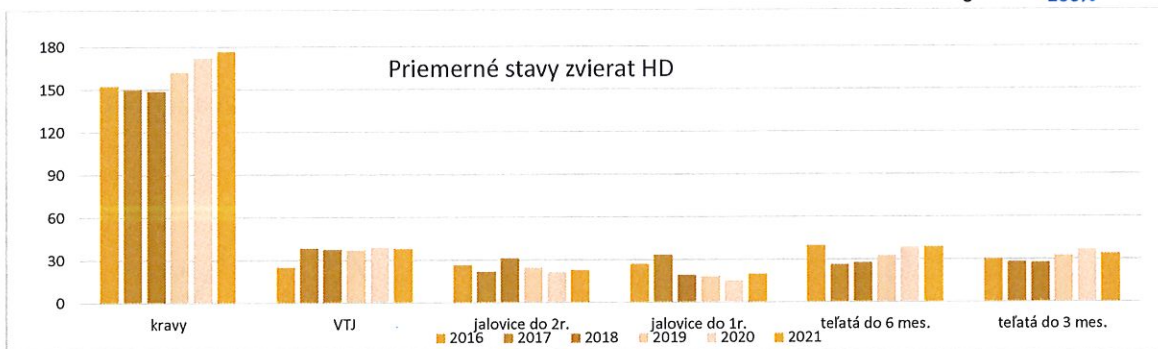
Tržby v roku 2021 boli celkovo zvýšené o 421 tis. €. Najväčší podiel na tom má pšenica tvrdá a kukurica na zrno. Kukurica, repka a sója vyššou produkciou aj realizačnou cenou. Zníženie tržieb sme mali u pšenice ozimnej, ktorej predaj sa bude realizovať až v roku 2022. Ostropestrec - úroda z roku 2020 predaná v roku 2021, úroda z roku 2021 bude predaná v roku 2022.

Živočišna výroba

Živočišna výroba je ďalšia zložka poľnohospodárskej výroby. Zhodnocuje zdroje rastlinnej výroby tak, že ich pretvára na živočišne výrobky (mäso, mlieko, tuk), zabezpečuje výživu populácie, poskytuje suroviny pre spracovateľský priemysel. Vedľajší produkt maštalný hnoj sa využíva v RV.

Priemerné stavy zvierat v ks

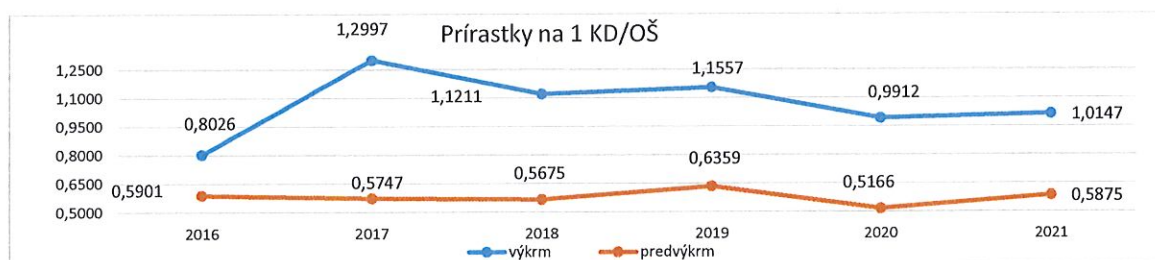
druh	2016	2017	2018	2019	2020	2021	2021/2020	rozdiel
Hovädzí dobytok	302	299	293	307	324	331	102%	7
v tom:								
kravy	153	150	149	162	172	177	103%	5
VTJ	25	38	38	37	39	38	97%	-1
jalovice do 2r.	27	22	31	25	21	23	108%	2
jalovice do 1r.	27	34	19	18	15	20	131%	5
teľatá do 6 mes.	40	27	28	33	39	39	101%	0
teľatá do 3 mes.	30	28	28	33	37	34	92%	-3
Ošipané	642	660	602	684	760	613	81%	-148
v tom:								
prasnice	53	57	51	61	66	54	82%	-12
kanci	3	3	3	3	3	3	100%	0
prasníčky	17	7	15	10	12	8	68%	-4
plemenný materiál	5	0	9	9	11	0	0%	-11
výkrm	103	115	121	134	167	141	85%	-26
predvýkrm	168	154	143	150	197	151	77%	-46
ciciaky	293	324	261	319	306	256	84%	-50
Zvieratá spolu:	944	960	895	992	1 084	944	87%	-140
							0	100%



Priemerné stavy zvierat v roku 2021 boli znížené z dôvodu znižovania stavu ošipaných. Základné stádo - dojnice sa zvýšilo o 5 ks, ktoré dopĺňujeme VTJ z vlastného chovu. Celkovo máme HD 331 ks, čo je o 2% viac. Celkový stav ošipaných je 613 ks, je znížený indexom 81% oproti 2020, zníženie je vo všetkých kategóriách. Dôvodom je veľmi zlá situácia na trhu s ošipanými.

Prírastky na 1 kŕmny deň v kg

druh	2016	2017	2018	2019	2020	2021	2021/2020	rozdiel
Ošipané spolu	0,6728	0,8776	0,8264	0,8589	0,7240	0,7853	108%	0,0613
v tom:								
výkrm	0,8026	1,2997	1,1211	1,1557	0,9912	1,0147	102%	0,0235
predvýkrm	0,5901	0,5747	0,5675	0,6359	0,5166	0,5875	114%	0,0709



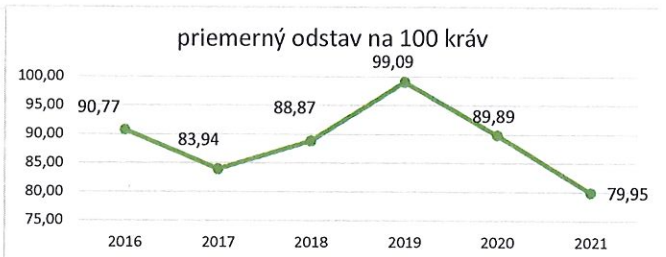
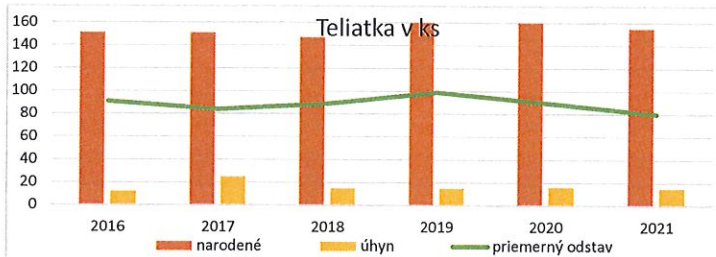
Hmotnostné prírastky sa oproti minulému roku zvýšili o 2% predvýkrm a 14% ošipané výkrm. Ročný priemer hmotnostného prírastku je vyšší o 0,0613, čo je o 8% viac ako v 2020.

Odstav na 100 kráv

druh	2016	2017	2018	2019	2020	2021	2021/2020	rozdiel
teľatá								
narodené	151	151	147	175	171	155	91%	-16
úhyn	12	25	15	15	16	15	94%	-1
priemerný odstav	90,77	83,94	88,87	99,09	89,89	79,95	89%	-10

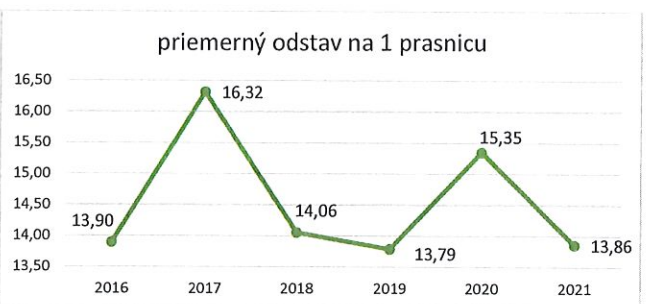
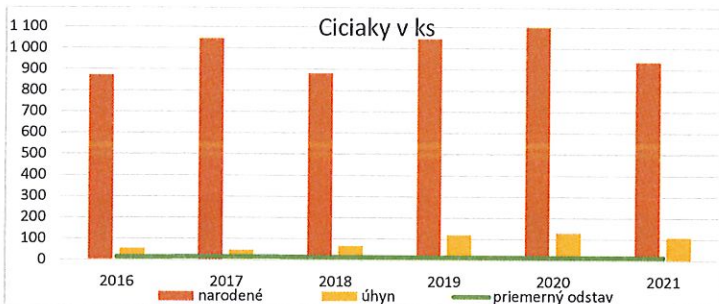
99%

Nižší počet narodených teľiat a cca rovnaký úhyn sú dôsledkom stabilizácie počtu zvierat.



Odstav na prasnicu

druh	2016	2017	2018	2019	2020	2021	2021/2020	rozdiel
ciciaky								
narodené	873	1 046	881	1 044	1 253	937	75%	-316
úhyn	55	48	67	119	130	110	85%	-20
priemerný odstav	13,90	16,32	14,06	13,79	15,35	13,86	90%	-1



V roku 2021 sa znížil priemerný stav prasníc s tým súvisí aj znížený počet narodených ciciakov. Útlm v produkcii ošípaných je riadený kvôli dlhodobej nepriaznivej situácii.

Produkcia do základného stáda

druh	2016	2017	2018	2019	2020	2021	2021/2020	rozdiel
kravy								
VTJ prevod	43	65	51	67	58	53	91%	-5
nákup	0	0	0	0	0	0	0%	0
prasnice								
prasničky prevod	21	19	32	38	25	16	64%	-9
z toho nákup	8	4	0	10	0	0	0%	0

V roku 2021 sa do základného stáda preradilo 53 ks VTJ, čo je o 5 ks menej ako v 2020, nenakupovali sme žiadne jalovice. Do prasničiek sme z vlastného chovu preradili 16 ks, čo je o 9 ks menej, ako v roku 2020 a nenakupili sme žiadne prasničky.

Brakovanie a úhyn kráv a prasníc

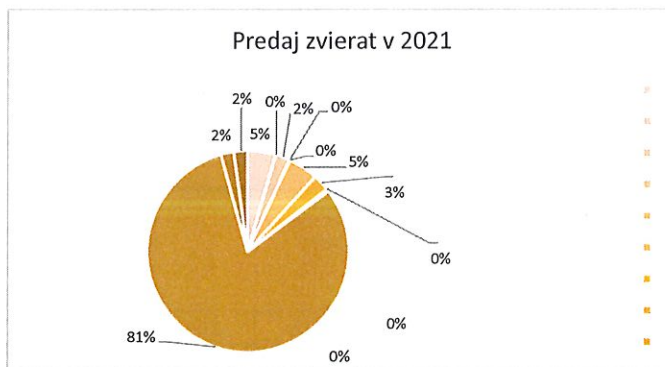
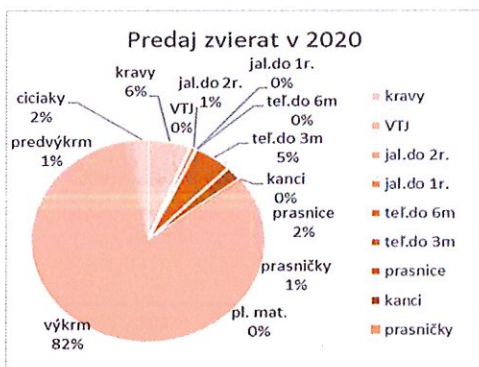
druh	2016	2017	2018	2019	2020	2021	2021/2020	rozdiel
kravy								
brakovanie	42	54	35	35	41	39	95%	-2
úhyn	10	12	12	12	13	8	62%	-5
prasnice								
predaj	16	5	12	12	22	24	109%	2
úhyn	4	5	6	3	5	9	180%	4

Zníženie brakovania a úhynu v roku 2021 oproti roku 2020 je o 2 ks u kráv a zvýšenie u prasníc je z dôvodu celkového zníženia stavu ošípaných. Vysoká úžitkovosť sa prejaví v zdravotnom stave dojnice, čo má za následok zvýšenú brakáciu, v roku 2021 stav stabilizovaný.

Predaj zvierat 2020 a 2021

druh	2020			2021			2021/2020			rozdiel ks	rozdiel €
	ks	kg	€	ks	kg	€	ks	kg	€		
HD	126	22 720	17 502	127	21 058	16 982	101%	93%	97%	1	-520
kravy	41	15 906	8 629	39	12 165	6 528	95%	76%	76%	-2	-2101
VTJ	1	250	20	1	230	76	-	-	-	0	56
jal.do 2r.	4	1 570	1 309	7	3 488	3 342	175%	222%	255%	3	2033
jal.do 1r.	1	50	5	1	220	50	-	-	-	0	45
teľ.do 6m				1	100	33	-	-	-	1	33
teľ.do 3m	79	4 944	7 539	78	4 855	6 954	99%	98%	92%	-1	-585
Ošipané	891	96 189	124 986	1 063	113 930	127 823	119%	118%	102%	172	2837
prasnice	22	3 260	3 275	24	3 725	3 838	109%	114%	117%	2	563
kanci							-	-	-	0	0
prasničky	5	670	704	5	585	614				0	-89
pl. mat.	2	240	252	0	0	0	-	-	-	-2	-252
výkrm	727	88 568	116 047	850	104 681	117 076	117%	118%	101%	123	1030
predvýkr	63	1 975	1 992	88	2 900	3 045	140%	147%	153%	25	1053
ciciaky	72	1 476	2 717	96	2 039	3 250	133%	138%	120%	24	533
Spolu	1 017	118 909	142 488	1 190	134 988	144 806	117%	114%	102%	173	2317

Jalovice sa predávajú len ak majú zdravotné a reprodukčné problémy. Teliatka do 3m sa predávajú iba býčky, nakoľko nechováme býkov, nechávame si len jalovičky. Predaj kráv sa znížil, dôvody vyradenia sú najviac reprodukčné problémy. Predaj ošipáných z výkrmu sa zvýšil o 123 ks, predaj z predvýkrmu sa o 25 ks a predaj odstavičiat o 24 ks. Realizačné ceny za ošipané výkrm v roku 2021 boli nižšie než v roku 2020 index 86%, čo bol aj dôvod znižovania počtu ošipáných v chove.



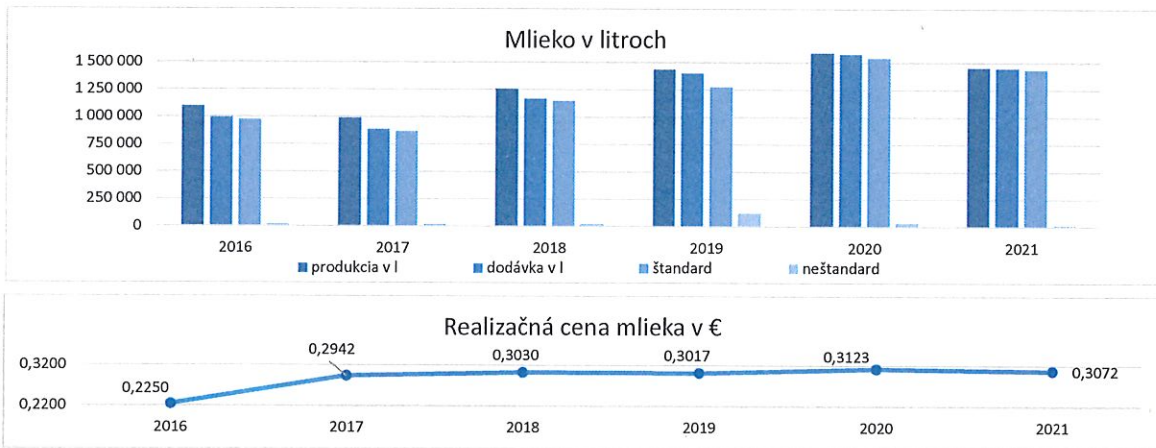
Priemerné realizačné ceny zvierat

druh	2016	2017	2018	2019	2020	2021	2021/2020	rozdiel
Hovädzí dobytok	0,57	0,55	0,82	1,02	0,77	0,81	105%	0
v tom:								
kravy	0,48	0,55	0,51	0,70	0,54	0,54	100%	0
VTJ	0,33				0,08	0,33	0%	0
jalovice do 2r.	1,07	0,92	1,00	1,29	0,83	0,96	116%	0
jalovice do 1r.					0,10	0,23	0%	0
teľatá do 6 mes.	1,08		0,20			0,33	0%	0
teľatá do 3 mes.	0,80	1,35	1,48	1,69	1,52	1,43	94%	0
Ošipané	1,17	1,30	1,15	1,35	1,30	1,12	86%	0
v tom:								
prasnice	0,85	0,86	0,86	0,86	1,00	1,03	103%	0
kanci		0,20		0,10			0%	0
prasničky	0,74	0,86	0,86		1,05	1,05	0%	0
plemenný materiál	0,86				1,05	0,00	0%	-1
výkrm	1,17	1,29	1,14	1,37	1,31	1,12	85%	0
predvýkrm	0,96	0,87	0,86	0,86	1,01	1,05	104%	0
ciciaky	2,21	2,21	2,16	2,17	1,84	1,59	86%	0
Zvieratá spolu:	1,02	1,16	1,09	1,28	1,20	1,07	89%	0

Produkcja a predaj mlieka


druh	2016	2017	2018	2019	2020	2021	2021/2020	rozdiel
produkcia v l	1 101 683	991 866	1 260 302	1 440 049	1 593 636	1 454 833	91%	-138 803
dodávka v l	998 425	887 348	1 170 802	1 403 654	1 580 536	1 450 783	92%	-129 753
% dodávka z produkcie	90,6%	89,5%	92,9%	97,5%	99,2%	99,7%	101%	0
rozdiel = spotreba	-103 258	-104 518	-89 500	-36 395	-13 100	-4 050	31%	9 050
% spotreba z produkcie	-9,4%	-10,5%	-7,1%	-2,5%	-0,8%	-0,3%	34%	0
štandard	976 980	868 200	1 147 164	1 278 957	1 543 673	1 435 708	93%	-107 965
neštandard	21 445	19 148	23 638	124 697	36 863	15 075	41%	-21 788
% neštandard z dodávky	2,1%	2,2%	2,0%	8,9%	2,3%	1,0%	45%	0
tržby v €	224 600	261 055	354 714	423 527	493 666	445 630	90%	-48 036
cena za l	0,2250	0,2942	0,3030	0,3017	0,3123	0,3072	98%	0

Zníženie množstva vyprodukovaného mlieka taktiež súvisí so zmenami vo výžive, hygiene a celkovej kondície dojníc. Zmenila sa technológia dojenja, suchá príprava kráv, vyššie nastielanie, taktiež zdravotná starostlivosť o dojnice. Všetky tieto faktory súvisia s produkciou a kvalitou mlieka. Realizačná cena mlieka sa od roku 2016 zvyšuje avšak v roku 2021 máme nižšiu priemernú cenu ako v 2020. Vyprodukované mlieko dodávame v dobrej kvalite a znížili sme aj % dodávky neštandardu než v minulom roku. Tržby za mlieko sú znížené kvôli nižšej produkcii mlieka a tým aj nižšej dodávke, ale aj kvôli nižšej realizačnej cene.



Tržby z ŽV v €

druh	2016	2017	2018	2019	2020	2021	2021/2020	rozdiel
Zvieratá spolu	100 791	163 757	136 683	150 611	142 488	144 806	102%	2 317
v tom:								
Hovädzí dobytok	14 719	22 102	#ODKAZ!	25 791	17 502	16 982	97%	-520
Ošipané	86 072	141 655	118 039	124 820	124 986	127 823	102%	2 837
Mlieko	224 600	261 055	354 714	423 527	493 666	445 630	90%	-48 036
Spolu ŽV	325 390	424 812	491 397	574 138	636 154	590 435	93%	-45 719



Technický úsek

Stredisko opravárskej činnosti zabezpečovalo po celý rok stroje a zariadenia v prevádzky schopnom stave. Hlavné staršie stroje potrebovali neustále menšie opravy, najviac v plnej sezónne, ako žatva, senáže, jesenné sejby a pri zbere repy. Tieto opravy sú veľmi náročné na čas, na súčiastky a tým aj na financie. V priebehu roka boli zabezpečené aj opravy na hospodárskom stredisku či už budovy, stroje, zariadenia boli opravované aj ostatné stroje a aj odstraňovanie porúch zamestnancami. V RV sme mali závažné poruchy na traktoroch JD a DF. Priebežne dodávateľsky, nákupom náhradných dielov a opravy vo vlastnej réžii.

Vybrané náklady na opravy a náhradné diely v €:		2021	2020	2019	2018
Nakladač Deutz Fahr	č. stroja: 8588	6 361,65	3 077,70	7 255,57	6 417,00
Nakladač Manitou	č. stroja: 8589	4 534,32	4 256,82	6 814,05	4 092,00
Traktor JD 6920	č. stroja: 9836	8 154,27	13 490,39		14 066,00
Traktor JD 8130	č. stroja: 9837	18 636,55	14 036,45		13 065,00
Traktor Some 160	č. stroja: 9838	0,00	0,00	9 553,14	11 348,00
Traktor JD 7230 R	č. stroja: 9840	6 867,20	4 073,91	5 289,96	5 248,00
Traktor DF 6165	č. stroja: 9842	11 005,35	10 259,20		
Kombajn JD	č. stroja: 4412	6 333,53	3 781,85	6 644,35	
Kompaktomat	č. stroja: 3002	3 957,50			
Postrekovač	č. stroja: 3710		2 806,58		
Prívos Joskin 9,2 t	č. stroja: 7750		46,05	3 564,16	
Prívos joskin 16 t	č. stroja: 7760		1 780,00	3 588,33	
rozmetadlo Fliegl	č. stroja: 7770	5 233,35			
Oprava a servis dojáreň		5 498,48	10 516,03	10 108,63	6 996,56
Krémny voz ŽV	č. stroja: 6720	4 489,62	2 117,00		
Spolu:		81 071,82	70 241,98	52 818,19	61 232,56 €

Nákup strojov, zariadení a technické zhodnotenie

2021		2020		2019	
Kôľňa maková	6 724 technické zhodnotenie	Traktor	18 485 tech. zhodn.	Tr. JD 8130	31 184 tech. zhodn.
Dojáreň	8 859 technické zhodnotenie	Pluh Opal	14 880 nový	Silo	1 870 nové
Šrotáreň	14 200 technické zhodnotenie	Fliegl náve:	58 812 leasing	Traktor DF	137 680 leasing
TOP DOWN kultivátor	42 628 leasing	Dacia DUST	14 543 leasing	Manitou	91 760 leasing
Elektrické oplotenie	10 888	Aqua Globi	17 964 tech. zhodn.	Kamery	2 632 nové
Lyžica k nakladaču	3 650	Komunikác	36 323 tech. zhodn.	Komunikácie - t	56 553 tech. zhodn.
Desta VZV	1 500 používaná	Spolu:	161 007 €	Spolu:	321 679 €
Spolu:	88 449 €				
technické zhodnotenie	29783		72772 €		87 737

Nákup strojov, zariadení a technické zhodnotenie

2018		2017		2016	
Traktor	52 900 €	kombajn	205 000 leasing	rozmetadlo	22 500
Predchladíč mlieka	3 990 €	adapter	30 000 na kukuricu	pluh	14 800
Rozdružovač balíkov	16 150 €	krémny voz	29 596	Kangoo	4 000
Búda Multimax	2 784 €	silko	3 456	traktor	132 000 leasing
Utláčač siláže	4 180 €	pozemky	33 966		
pozemky	37 801 €	Spolu:	302 018 €	Spolu:	173 300 €
Spolu:	117 805 €				

Spotreba náhradných dielov a opravy

druh	2016	2017	2018	2019	2020	2021	2021/2020	rozdiel
opravy strojov a zariadení	120 447	102 286	112 743	96 918	106 796	124 288	116%	17 492
v tom:								
náhradné diely	63 352	49 956	62 210	48 524	41 547	45 019	108%	3 473
opravy	57 095	52 330	50 533	48 395	65 250	79 268	121%	14 019
opravy budov a stavieb	12 992	2 197	5 223	8 450	5 841	1 251	21%	-4 590
v tom:								
stavebný materiál	6 053	660	716	1 989	5 092	226	4%	-4 866
opravy	6 939	1 537	4 507	6 461	749	1 025	137%	-276
Spolu	133 439	104 483	117 966	105 368	112 637	125 539	111%	12 901

technické zhodnotenie strojov a budov: 0 0 87 737 72 772 29 783

Opravy, ND a TZspolu: 133 439 104 483 117 966 193 105 185 410 155 322 889 724 € spolu

Stavebný materiál a niektoré ND sa spotrebávajú na drobné opravy na hospodárskom dvore. Opravy budov sú len tie najnutnejšie opravy. Rozpis najväčších opráv a nákupov ND sú v tabuľke vyššie. Na troch budovách, ktoré slúžia na skladovanie produktov boli vykonané rozsiahlejšie opravy = technické zhodnotenie.

Spotreba nafty v litroch

druh	2016	2017	2018	2019	2020	2021	2021/2020	rozdiel
Rastlinná výroba	141 240	117 910	115 705	117 776	120 440	110 179	91%	-10 261
Živočíšna výroba	9 365	7 590	6 010	22 029	21 620	21 541	100%	-79
Spolu	150 605	125 500	121 715	139 805	142 060	131 720	93%	-10 340

Polák, Matuský traktor -10 340

V RV je znížená spotreba PHM o 10 tis. litrov z dôvodu zmeny obrábania pôdy. V ŽV je spotreba rovnaná, ako v predchádzajúcom roku.

V ŽV máme traktor na kŕmenie a nakladač Manitou.

Ekonomické výsledky								
Aktíva k 31.12. v €								
druh	2016	2017	2018	2019	2020	2021	2021/2020	rozdiel
Majetok spolu	2 580 154	2 678 797	2 562 751	2 814 864	2 724 097	3 195 575	117%	471 478
Neobežný majetok	1 342 853	1 538 145	1 545 242	1 772 371	1 811 700	1 747 191	96%	-64 509
Dlhodobý hmotný majetok	1 250 781	1 445 625	1 451 370	1 682 179	1 720 160	1 671 422	97%	-48 738
v tom:								
pozemky	358 036	392 002	429 803	429 803	429 803	430 224	100%	421
stavby	547 499	512 349	478 231	499 947	519 664	515 027	99%	-4 637
samostatne hnuteľné veci	272 802	459 936	460 541	620 858	621 780	566 756	91%	-55 024
základné stádo	72 444	81 338	82 795	131 571	148 913	156 915	105%	8 002
obstaraný DHM/preddavky						2 500		
Dlhodobý finančný majetok	92 072	92 520	93 872	90 192	91 540	75 769	83%	-15 771
v tom:								
vklad Agroslužby	2 000	2 000	2 000	2 000	2 000	2 000	100%	0
pôžička Agroslužby	90 072	90 520	91 872	88 192	89 540	73 769	82%	-15 771
Agropotravinár								
Obežný majetok	1 232 027	1 136 049	1 004 908	1 021 987	893 099	1 445 921	162%	552 822
Zásoby	561 513	534 558	571 296	684 666	744 671	889 366	119%	144 695
v tom:								
materiál	34 932	42 491	64 386	57 060	72 100	155 352	215%	83 252
nedokončená výroba	259 743	222 726	197 524	208 952	186 766	243 279	130%	56 513
výrobky	170 515	144 788	138 933	249 337	284 662	307 553	108%	22 891
zvieratá	96 323	124 553	170 453	169 317	201 143	183 182	91%	-17 961
Krátkodobé pohľadávky	603 733	478 944	252 194	199 690	109 057	450 776	413%	341 719
v tom:								
z obchodného styku	302 591	171 832	224 375	177 937	80 690	161 609	200%	80 919
pohľadávky voči spoločníkom	1 458	1 469	985	723	1 150	1 224	106%	74
daňové pohľadávky, dotácie	289 714	304 481	25 672	19 771	26 267	286 713	1092%	260 446
iné	9 970	1 162	1 162	1 259	950	1 230	129%	280
Finančné účty	66 781	122 547	181 418	137 631	39 371	105 779	269%	66 408
v tom:								
peniaze	3 301	2 002	2 255	4 015	1 959	5 007	256%	3 048
účty v bankách	63 480	120 545	179 163	133 616	37 412	100 772	269%	63 360
Časové rozlíšenie	5 274	4 603	12 601	20 506	19 298	2 463	13%	-16 835
v tom:								
náklady budúcich období	4 607	4 603	4 808	6 530	6 647	2 463	37%	-4 184
príjmy budúcich období	667	0	7 793	13 976	12 651	0	0%	-12 651

Aktíva, teda majetok družstva bol vo výške 3.176 tis. € je viac o 471 tis. € ako v roku 2020.

Neobežný majetok 1.671 tis. € je nižší ako v predchádzajúcom roku o 64,5 tis. €. Zníženie dlhodobého majetku je z dôvodu odpisov strojov.

Dlhodobý finančný majetok je vklad do Agroslužby ŠDK vo výške 2000,- € a poskytnutá požička čiastočne splatená a doúčtované úroky.

Ďalšia investícia je vo výške 21 tis. € Agropotravinár Senica, na ktorú je vytvorená 100% opravná položka.

Obežný majetok celkovo 1.445 tis. € sa zvýšil o 552 tis. €. Vyšší stav je na položke zásoby o 144 tis. €, pohľadávky o 341 tis. €, hlavne dotácie 260 tis. €. Finančné účty sú vyššie o 66 tis. €.

Výkaz ziskov a strát k 31.12. v €

druh	2016	2017	2018	2019	2020	2021	2021/2020	rozdiel
Čistý obrat	1 400 854	1 165 278	1 358 372	1 215 385	1 405 977	1 785 898	127%	379 921
Výnosy z hospodárskej činnosti	1 929 891	1 674 779	1 870 093	1 971 421	1 961 935	2 331 177	119%	369 242
v tom:								
tržby z vlastných výrobkov	1 372 654	1 138 200	1 339 296	1 203 842	1 390 620	1 766 997	127%	376 377
tržby zo služieb	28 200	27 078	19 076	11 543	15 357	18 898	123%	3 541
zmena stavu zásob	-81 624	-35 555	14 843	120 695	44 966	61 443	137%	16 477
aktivácia	45 308	64 421	52 642	113 448	102 914	94 194	92%	-8 720
predaj DHM	116 344	79 165	45 274	59 745	26 375	26 828	102%	453
dotácie, ostatné výnosy	449 009	401 470	398 962	462 148	381 703	362 817	95%	-18 886
Náklady na hospodársku činnosť	1 866 065	1 659 941	1 816 805	1 976 726	1 997 976	2 100 587	105%	102 611
v tom:								
spotreba materiálu	768 860	715 374	798 879	905 533	859 562	949 346	110%	89 784
služby	276 252	250 019	268 866	296 305	311 147	341 205	110%	30 058
osobné náklady	468 380	466 881	518 349	507 994	537 065	516 789	96%	-20 276
dane a poplatky	39 189	35 403	33 778	31 475	33 512	33 568	100%	56
odpisy DHM	162 751	151 658	153 234	170 229	202 729	210 458	104%	7 729
zost. cena pred. majetku	118 532	21 164	14 307	36 652	24 367	24 802	102%	435
opravné položky k pohľ.	10 938	-5 483	3 977	-480	4 249	0	0%	-4 249
ostatné náklady	21 163	24 925	25 415	29 018	25 345	24 419	96%	-926
Výsledok hospodárenia z HČ	63 826	14 838	53 288	-5 305	-36 041	230 590		266 631
Pridaná hodnota	319 426	228 751	358 112	247 690	383 148	650 800	170%	267 652
Výnosy z finančnej činnosti	424	448	1 352	1 319	1 352	1 230	91%	-122
v tom:								
výnosové úroky	424	448	1 352	1 319	1 352	1 230	91%	-122
Náklady z finančnej činnosti	36 316	15 764	20 453	17 516	21 419	18 540	87%	-2 879
v tom:								
nákladové úroky	14 005	14 915	15 169	14 117	17 071	14 482	85%	-2 589
kurzové straty	3	10	15	25	2	0	0%	-2
ostatné náklady na FČ	22 308	839	5 269	3 374	4 346	4 058	93%	-288
Výsledok hospodárenia z FČ	-35 892	-15 316	-19 101	-16 197	-20 067	-17 310	86%	2 757
Výsledok hospodárenia za účtovné	27 934	-478	34 187	-21 502	-56 108	213 280		269 388
daň z príjmov	4 408	-15 317	-87	-7 451	-289	37 782		38 071
Výsledok hospodárenia za účtovné	23 526	14 839	34 274	-14 051	-55 819	175 498		231 317

Výsledok hospodárenia z hospodárskej činnosti je 231 tis. €

Výnosy z hospodárskej činnosti 2.331 tis. € sa zvýšili o 369 tis. €, najväčší podiel majú vyššie výnosy z ha a vyššia realizačná cena plodín.

Dotácie sú zaúčtované iba v odhadnej výške, nakoľko k dátumu podania daňového priznania nám nebola známa ich výška. Oznámenie nám doručili až v mesiaci júl 2022.

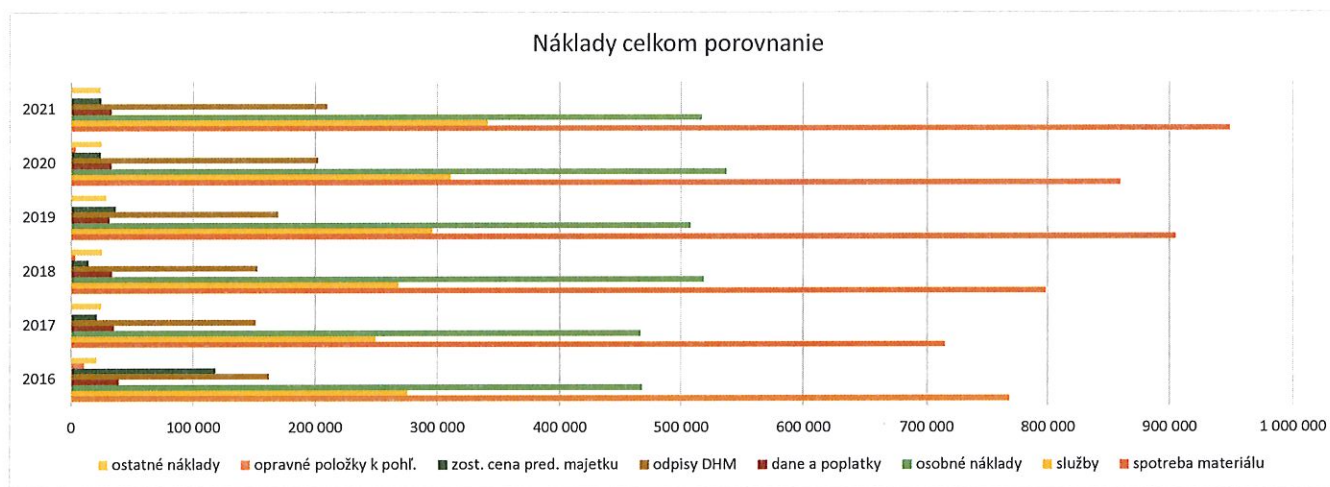
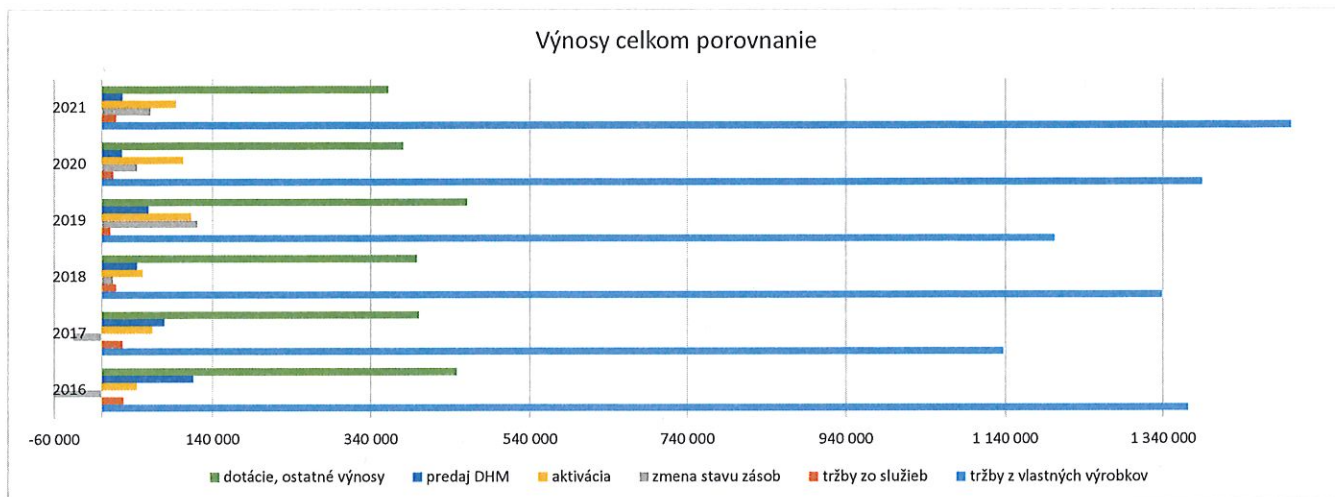
Náklady na hospodársku činnosť 2.100 tis. € sa zvýšili o 102 tis. €. Najviac spotreba materiálu a služieb.

Oobné náklady sa znížili o 20 tis. € z dôvodu nižšieho počtu zamestnancov, ale hlavne z dôvodu vyššieho počtu zamestnancov, ktorí boli dlhodobo PN.

Priemerný stav zamestnancov v roku 2019 bol 33, v roku 2020 sa znížil na 32 a v roku 2021 na 30 zamestnancov.

Výsledok hospodárenia z finančnej činnosti je -17 tis. €, nižší o úroky zo splateného úveru a poplatky banke, zmenou banky sa znížili aj úroky.

Výsledok hospodárenia za účtovné obdobie je zisk 213 tis. €. Zaúčtovaním zmien odloženej dane a dane z príjmu za rok 2021 je výsledok hospodárenia 175 tis. €.



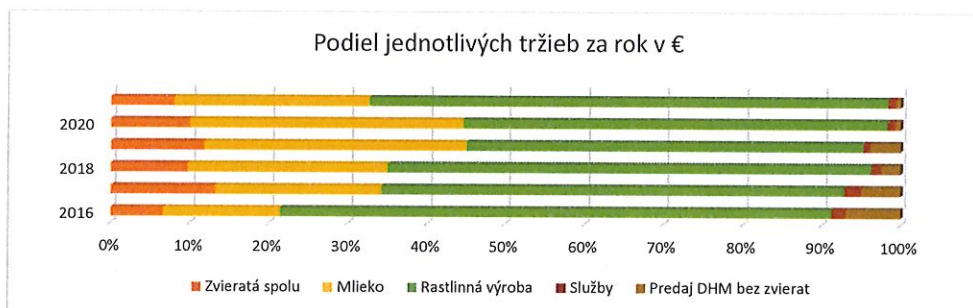
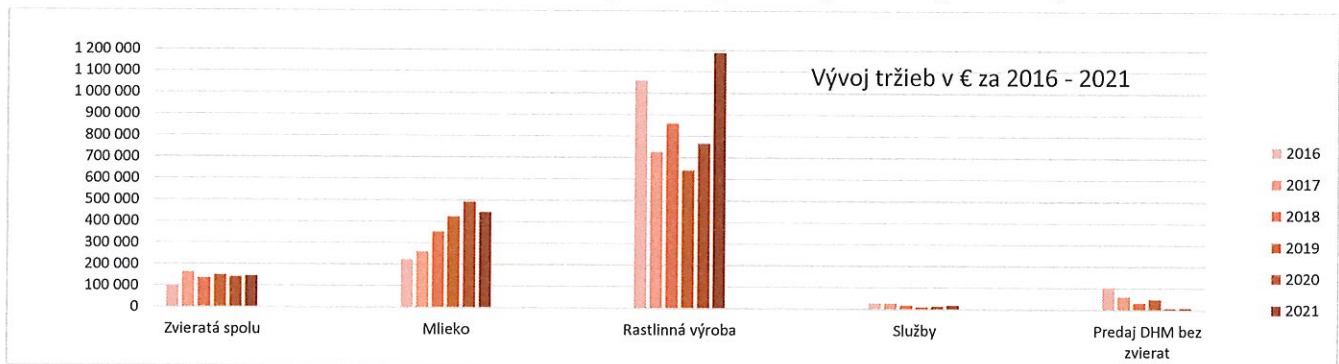
Percentuálny podiel vybraných druhov výnosov a nákladov

druh	2016	2017	2018	2019	2020	2021	2021/2020	rozdiel
Výnosy z hospodárskej činnosti	1 929 891	1 674 779	1 870 093	1 971 421	1 961 935	2 331 177	119%	369 242
v tom:								
tržby z vlastných výrobkov	71,13%	67,96%	71,62%	61,06%	70,88%	75,80%	107%	0,05
dotácie, ostatné výnosy	23,27%	23,97%	21,33%	23,44%	19,46%	15,56%	80%	-0,04
ostatné	5,61%	8,07%	7,05%	15,49%	9,66%	8,64%	89%	-0,01
Náklady na hospodársku činnosť	1 866 065	1 659 941	1 816 805	1 976 726	1 997 976	2 100 587	105%	102 611
v tom:								
spotreba materiálu	41,20%	43,10%	43,97%	45,81%	43,02%	45,19%	105%	0,02
služby	14,80%	15,06%	14,80%	14,99%	15,57%	16,24%	104%	0,01
osobné náklady	25,10%	28,13%	28,53%	25,70%	26,88%	24,60%	92%	-0,02
odpisy DHM	8,72%	9,14%	8,43%	8,61%	10,15%	10,02%	99%	0,00
ostatné	10,17%	4,58%	4,26%	4,89%	4,38%	3,94%	90%	0,00

Tržby v €

druh	2016	2017	2018	2019	2020	2021	2021/2020	rozdiel
Zvieratá spolu	100 791	163 757	136 683	150 611	142 488	144 806	102%	2 317
	7%	13%	10%	12%	10%	8%		
Mlieko	224 600	261 055	354 714	423 527	493 666	445 630	90%	-48 036
	15%	21%	25%	33%	34%	25%		
Rastlinná výroba	1 058 875	727 955	859 597	641 432	766 369	1 186 927	155%	420 558
	70%	58%	61%	50%	54%	65%		
Služby	28 200	27 078	19 076	11 543	15 357	18 898	123%	3 541
	2%	2%	1%	1%	1%	1%		
Predaj DHM bez zvierat	104 733	61 103	32 721	48 017	7 938	8 848	111%	909
	7%	5%	2%	4%	1%	0%		
iné	0	3 495	855	0	6 533	7 615		1 083
			0	0%	0%	0%		
Spolu	1 517 198	1 244 443	1 403 646	1 275 130	1 432 352	1 812 723	127%	380 372
Spolu vlastné výrobky	1 384 265	1 152 767	1 350 994	1 215 570	1 402 523	1 777 362	127%	374 839
vl.výrobky z celkových tržieb	91%	93%	96%	95%	98%	98%		
Porovnanie tržieb RV na rok 2016		69%	81%	61%	72%	112%		
Porovnanie tržieb Mlieko na rok 2016		116%	158%	189%	220%	198%		
Porovnanie tržieb Zvieratá na rok 2016		162%	136%	149%	141%	144%		

0 0 0 0 0 0



Výrok nezávislého audítora je nasledovný:

Podľa nášho názoru, priložená účtovná závierka poskytuje pravdivý a verný obraz finančnej situácie Poľnohospodárskeho družstva Koválov, k 31. decembru 2021 a výsledku jej hospodárenia za rok končiaci sa k uvedenému dátumu podľa zákona č. 431/2002 Z. z. o účtovníctve v znení neskorších predpisov (ďalej len zákon o účtovníctve").

Charakteristika rizík

Hlavná náplň nášho Poľnohospodárskeho družstva bola rastlinná a živočíšna výroba a z toho vyplývali špecifické riziká a to:

- * riziká v rastlinnej výrobe
- * riziká v živočíšnej výrobe
- * riziká spojené s dodržiavaním zákonov

Riziká v súvislosti s konfliktom na Ukrajine.

V súvislosti s vojnovým konfliktom na Ukrajine vedenie družstva urobilo analýzu možných účinkov a následkov na družstvo a dospelo k názoru, že v súčasnosti nemajú významné nepriaznivé dopady na družstvo (okrem rastúcich cien vstupov, najmä PHM, energie, materiálov a služieb). Vedenie družstva nepredpokladá významné ohrozenie prepodkladu nepretržitého pokračovania v činnosti v blízkej budúcnosti.

Riziká v rastlinnej výrobe

Riziká v rastlinnej výrobe, vychádzajú z toho, že pôda je základný výrobný faktor. Najdôležitejšou vlastnosťou pôdy je úrodnosť pôdy. Úrodnosť pôdy závisí od nasledovných činiteľov:

- * bonity pôdy
- * prírodných činiteľov
- * agrotechnických činiteľov

Bonita pôdy

Kvalita pôd je charakterizovaná bonitovanými pôdno – ekologickými jednotkami (BPEJ). Každá lokalita sa zaraďuje do jednotlivých BPEJ na základe genetických vlastností pôd, klímy a reliéfu, obsahu skeletu, hĺbky pôdy, expozície, zrnitosti a ďalších fyzikálnych a chemických vlastností pôdy. Podľa výskytu jednotlivých BPEJ sa prideluje katastrom a následne celému pôdnemu fondu družstva cenová skupina poľnohospodárskej pôdy. Toto zaradenie vykonal Výskumný ústav ekonomiky poľnohospodárstva a potravinárstva Bratislava.

Prírodné činitele

Medzi prírodné činitele patrí najmä: klíma (teplota, zrážky), pôda (úrodnosť a kvalita), reliéf (nadmorská výška, svahovitosť). Tieto prírodné činitele sa družstvo snaží eliminovať aj diverzifikáciou plodín. V roku 2017 významným rizikom bolo extrémne sucho, extrémne nízke úrody najmä kukurice na zrno a kukurice na siláž, čo sa v roku 2020 v takej miere nestalo, ale začiatkom roka sucho a pri zbere zase dažďe negatívne ovplyvnili kvalitu úrody.

Agrotechnické činitele

Medzi agrotechnické činitele zaraďujeme základnú prípravu pôdy, prípravu pôdy pred sejbou, sejbu, ošetrovanie porastu počas vegetácie, zber plodín, skladovanie plodín.

Riziká v živočíšnej výrobe

Prvotné riziká v živočíšnej výrobe sú choroby zvierat. Okrem bežných nákaz, ktoré sa vyskytovali alebo vyskytujú už dlhodobejšie, pribúdajú nové ochorenia spôsobené inváziou bodavého hmyzu do našich zemepisných pásiem. Vo zvýšenej miere sa v SR vyskytoval africký mor ošípaných, naše územie však nezasiahol.

Riziká spojené s dodržiavaním zákonov

Riziká spojené s dodržiavaním zákonov vznikajú hlavne kvôli neustálym zmenám v legislatíve v sociálnej oblasti, v oblasti daní, odpadového hospodárstva, životného prostredia, bezpečnosti pri práci, dodržiavanie pracovnoprávných predpisov, obchodného zákonníka a pod., čím vznikajú možnosti vyrúbenia pokút a penálov. Na eliminovanie týchto rizík sledujeme dodržiavanie platných zákonov a sledujeme novoprijaté zákony.

Trh a odberateľsko – dodávateľské vzťahy

Trh je miesto, kde sa stretávajú kupujúci a predávajúci, aby sa dohodli na kúpe a predaji výrobkov alebo služby za určitú cenu. Hlavnou činnosťou družstva je rastlinná a živočíšna výroba. V rastlinnej výrobe najmä produkcia obilnín, repky, cukrovej repy a kukurice na zrno a siláž. V živočíšnej výrobe chov hovädzieho dobytku s trhovou produkciou mlieka, chov ošípaných. Družstvo kladie dôraz na dodržiavanie hygienických zásad a zásad technológie v rastlinnej a živočíšnej výrobe, v skladovom hospodárstve, tak, aby sa predišlo k znehodnoteniu zásob. S odberateľmi a dodávateľmi spolupracujeme na základe zmlúv. S niektorými odberateľmi máme dlhšie obchodné vzťahy a tiež máme dohodnuté dlhšie doby splatnosti. S dodávateľmi, s ktorými spolupracujeme, nám dodávajú požadované množstvo výrobkov, služieb v požadovanej kvalite. Sú to podniky, ktoré majú výrobky certifikované, hygienicky nezávadné, pokiaľ sú určené pre výživu rastlín, zvierat, ochranu rastlín, dezinfekciu a dezinfekciu, prípadne pre potravinársku výrobu, sú zapísané v zozname povolených prípravkov.

Medzi odberateľov v roku 2021 patrili:

AGRO TAMI a.s.	M.P. TRADE Žilina
Alchem, spol. s r.o.	Soufflet Agro Prostějov
Mäs-com Častkov	Glatz Viedeň
Anja spol. s r.o.	MS - AGRO s.r.o.
Považský cukor a.s.	Almat mäsiarstvo

Medzi dodávateľov v roku 2021 patrili:

Agropodnik a.s. Trnava	Považský cukor a.s.
Alchem, spol. s r.o.	MS - AGRO s.r.o.
Anja spol. s r.o.	Soufflet Agro Prostějov
Duynie Boleráz	
M.P. TRADE	

Personálna politika

V roku 2021 priemerný prepočítaný počet zamestnancov bol 30 a v roku 2020 to bolo 32. Do budúcnosti sa budeme snažiť zamestnanosť udržať na rovnakej úrovni, prípadne mierne znížiť. Odmeňovanie bolo riešené časovou alebo úkolovou mzdou, prípadne ich kombináciou, podľa charakteru vykonávaných činností.

Motivácia a stabilizácia pracovníkov

Motivácia zamestnancov je veľmi dôležitá. Našou úlohou je zabezpečiť pre všetkých zamestnancov dobré pracovné podmienky zaujímavú a bezpečnú prácu a odmeňovanie. Dôležitým faktorom motivácie je i komunikácia. Zamestnancom zabezpečujeme stravovanie, kde zamestnávateľ hradí zo sociálneho fondu a z nákladov časť sumy za stravu, poskytujeme finančné prostriedky a vecné dary pri životných a pracovných jubileách, poskytujeme vzdelávanie prostredníctvom odborných školení, kurzov a seminárov aj v 2020 online.

Bezpečnosť a ochrana zdravia pri práci

Práca sa stala bežnou súčasťou života a zaujala v ňom svoje pevné miesto. Jej primárnym účelom je naplnenie potrieb a životných túžob človeka. No práca, ako nástroj pre tvorbu hodnôt a finančného zabezpečenia nemá pre zamestnancov predstavovať nebezpečenstvo. Družstvo kladie bezpečnosť a ochranu zdravia pri práci na jedno z prvých miest. Cieľom je, tak ako po minulé roky aj v tomto roku v rámci BOZP, bolo splnenie týchto úloh:

- a) zvyšovať a trvalo zdokonaľovať úroveň riadenia systému bezpečnosti a ochrany zdravia pri práci s cieľom obmedzovať potenciálne ohrozenia zdravia vplyvom technologických procesov, technických zariadení, činností ľudí a pracovného prostredia,
- b) vydávať pravidlá a pokyny na zaistenie bezpečnosti a ochrany zdravia pri práci v súlade so zákonnými predpismi.
- c) zabezpečovať pravidelnú odbornú prípravu, kvalifikáciu, školenia zamestnancov a rozvíjať ich povedomie o zásadách BOZP, čo povedie k bezpečnej práci, ochrane zdravia, viesť zamestnancov k používaniu správnych a bezpečných postupov pri práci,
- d) vedie sa evidencia o vykonanom školení a doklady o účasti každého zamestnanca sú uložené u autorizovaného technika BOZP,
- e) všetci zamestnanci sa zúčastnili v predpísaných termínoch školenia v rozsahu zodpovedajúcom práci, ktorú vykonávajú,
- f) v záujme prevencie nehôd, pracovných úrazov, chorôb z povolania alebo poškodenia zdravia dodržiavať platné pravidlá a zákonné predpisy, ako aj presadzovať ich dodržiavanie u zamestnancov,
- g) zabezpečovať vykonávanie zdravotného dohľadu v pravidelných intervaloch s ohľadom na charakter práce,
- h) bezplatne poskytovať osobné ochranné pracovné prostriedky, ktoré sú určené na ochranu pred poraneniami pri práci a pred chorobami, pričom všetci zamestnanci, ktorým sú tieto prostriedky pridelené, ich musia v práci používať a starať sa o ne, a pod.,
- i) kontrolovať a vyžadovať dodržiavanie príslušných právnych a ostatných predpisov na zaistenie BOZP. Družstvo vytvára také podmienky pre prácu, ktoré riziká poškodenia zdravia zamestnancov eliminujú na minimálnu možnú mieru.

Dopad podnikateľskej činnosti na životné prostredie.

Odpady vyprodukované pri činnosti družstva boli realizované cez:

Technické služby Senica:	ostatný odpad, triedený odpad
VEPOS - Skalica:	likvidácia odpadu
ASANÁCIA s.r.o.:	kafiléria

Ostatné informácie.

Po skončení účtovného obdobia nenastali žiadne udalosti osobitného významu.

Predpokladaný budúci vývoj: družstvo plánuje naďalej pokračovať vo svojej činnosti.

V uplynulom roku spoločnosť nevynakladala prostriedky na výskum a vývoj.

Účtovná jednotka nemá organizačnú zložku v zahraničí.

Návrh na rozdelenie zisku:

Výsledok hospodárenia 175 tis. € sa vysporiada o neuhradené straty minulých období a zvyšok sa zaúčtuje na účet nerozdelený zisk.

ú 431000	Výsledok hospodárenia za rok 2021	175497,96 €	sa vysporiada/zaúčtuje nasledovne:
ú 429019	Neuhradená strata za rok 2019	-14051,15 €	zostatok
ú 429020	Neuhradená strata za rok 2020	-17453,60 €	zostatok
ú 428021	Nerozdelený zisk minulých rokov	143993,21 €	0

Návrh na zmenu účtovania:

Pôvodný účet:	v €		v €
ú 413205	Nevydané DPL	203976,63	nový účet: 418205 203976,63
ú 413112	Zvýšenie dotácie staré roky	113592,38	nový účet: 418112 113592,38

Podnikateľský plán na rok 2022

Odkupovanie pozemkov od majiteľov pôdy, priorita.

Zapojenie sa do Výzvy č. 50/PRV/2020 Podopatrenia 4.1 PRV SR 2014-2020, nákup postrekovača a traktora bolo v roku 2021 zrušené, následne sme vstúpili do výzvy č. 52/PRV/2022, kde sme predložili projekty na nákup postrekovača, traktora a rekonštrukcia dojárne.

Zoznam príloh:

- Účtovná závierka k 31.12.2021
- Poznámky k 31.12.2021
- Správa audítora za rok 2021