

**K-SUPRA, s.r.o., Mostárenská 9/29, 977 01 Brezno**

Zapísaná v Obchodnom registri Okresného súdu Banská Bystrica  
odd. Sro, vl.č. 8073/S

IČO: 36 057 592

**VÝROČNÁ SPRÁVA  
za rok 2021**

Jún 2022

  
Ing. Mikuláš Bobák, CSc.  
konateľ

## **Obsahová štruktúra výročnej správy**

### **1. Úvod - všeobecné údaje**

- 1.1 Založenie a vznik spoločnosti
- 1.2 Rozhodujúce oblasti podnikania
- 1.3 Orgány spoločnosti
- 1.4 Štruktúra spoločníkov

### **2. História a predpokladaný vývoj spoločnosti**

### **3. Organizačná štruktúra a zamestnanosť**

- 3.1. Organizačná štruktúra
- 3.2 Informácie o zamestnanosti

### **4. Iné dôležité informácie o spoločnosti**

### **5. Ekonomické ukazovatele a finančná situácia**

- 5.1 Výnosy a náklady
- 5.2 Majetok a záväzky
- 5.3. Návrh na vysporiadanie straty za rok 2020

### **6. Záver**

#### **Prílohy:**

Organizačná štruktúra

Účtovná závierka k 31.12.2021

Správa audítora o overení účtovnej závierky

# 1. Úvod - všeobecné údaje

## 1.1 Založenie a vznik spoločnosti

Obchodná spoločnosť K-SUPRA, s.r.o. bola založená dňa 25.9.2002 a do Obchodného registra Okresného súdu Banská Bystrica, oddiel Sro, vložka 8073/S, bola zapísaná 16.12.2002.

## 1.2 Rozhodujúce oblasti podnikania

Medzi hlavné činnosti spoločnosti patria:

- výroba oceľových konštrukcií,
- výroba častí koľajových vozidiel,
- výroba automobilových rámov,
- výroba žeriavov a ich častí
- stavby strojov a prístrojov s mechanickým pohonom,
- zámočnícke práce, zvaračské práce, kovoobrábanie,
- sprostredkovanie obchodu a služieb v rozsahu voľných živností.

## 1.3 Orgány spoločnosti

### Štatutárny orgán spoločnosti:

Konatelia: - Ing. Ivan Trajtel'  
- Ing. Mikuláš Bobák, CSc.

Spoločnosť zastupuje a za ňu podpisuje konateľ každý samostatne.

## 1.4 Štruktúra spoločníkov

Spoločník, akcionár	Výška podielu na základnom imaní		Podiel na hlasovacích právach v %	Iný podiel na ostatných položkách VI ako na ZI v %
	absolútne	v %		
a	b	c	d	e
Ing. Mikuláš Bobák	174 863	32,5	32,5	
Ing. Ivan Katriak	147 879	27,5	27,5	
Cosmos Transport a.s.	215 000	40,0	40,0	

Spolu	537 742	100	100	
-------	---------	-----	-----	--

## 2. História a predpokladaný vývoj spoločnosti

História vzniku našej firmy siaha do obdobia pôsobenia strojárskoho koncernu Mostáreň Brezno. Naša firma pôsobí na slovenskom a medzinárodnom strojárenskom trhu dlhšiu dobu. Počas tohto obdobia si vybudovala dobré a pevné postavenie vďaka svojej kvalitnej a spoľahlivej výrobe. Naše výrobky sú známe na Slovensku, v Európskej únii ale aj v zámorí. V roku 2021 sme našu produkciu dodávali viacerým veľkým popredným svetovým firmám ako:

- Siemens Mobility Austria
- Siemens Mobility Cerovac
- Fahrzeugwerk Bernard Krone
- KW Kranwerke
- Gru Comedil
- Moritsch Cranes
- Faist Anlagenbau
- Camfil Power Systems
- BRADEN-EUROPE
- Waagner Biro

s ktorými plánujeme spolupracovať aj v ďalšom období.

Ekonomika našej spoločnosti bola v roku 2021 ešte stále do určitej miery poznamenaná negatívnym vplyvom rozšírenia vírusu COVID-19 do celého sveta, čo spôsobilo, že firma nemohla využiť svoj výrobný potenciál v plnej kapacite. Na zmiernenie dopadov „koronakrízy“ sme využili v rámci pomoci na udržanie zamestnanosti štátne dotácie.

Vedenie spoločnosti monitoruje aj novovzniknutú situáciu v súvislosti s vojnovým konfliktom na Ukrajine od 24.2.2022. Urobilo analýzu možných účinkov na spoločnosť a dospelo k záveru, že ani COVID-19, ani vojnové udalosti na Ukrajine, nemajú významný vplyv na našu schopnosť nepretržite pokračovať vo svojej činnosti.

Všetky skutočnosti týkajúce sa r. 2021 boli zahrnuté v účtovnej závierke za tento rok.

## 3. Organizačná štruktúra a zamestnanosť

### 3.1. Organizačná štruktúra

Vid' príloha č. 1 k Výročnej správe

### 3.2. Informácia o zamestnanosti

Tabuľka č. 1

Názov položky	K 31.12.2021	K 31.12.2020
Priemerný prepočítaný počet zamestnancov	48	45
Stav zamestnancov ku dňu, ku ktorému sa zostavuje účtovná závierka, z toho:	51	48
- výrobní robotníci	18	16
	22	22

- THP	11	10
- POP		
Počet žien	12	11
Mzdové náklady v Eur	733 495	598 229

Okrem vlastných zamestnancov v trvalom pracovnom pomere dala spoločnosť prácu ďalším 106 SZČO, s ktorými dlhodobo spolupracuje, čím sa zaraduje medzi významných zamestnávateľov Horehronského regiónu.

#### 4. Iné dôležité informácie o spoločnosti

- 4.1. Spoločnosť vlastní od r. 2014 49 % - ný podiel v spoločnosti AUTO PARK BREZNO, s.r.o.  
V dlhodobých záväzkoch účtuje o dlhodobých zmenkách vystavených v prospech spoločnosti AGRINV INVESTMENTS LIMITED splatných v r. 2027.
- 4.2. Neexistujú podniky, v ktorých je spoločnosť neobmedzene ručiacim spoločníkom.
- 4.3. Spoločnosť nemá zriadenú organizačnú zložku v zahraničí.
- 4.4. Spoločnosť neúčtovala o obstarávaní vlastných akcií, dočasných listov, obchodných podielov a akcií, dočasných listov ani v obchodných podieloch ovládajúcej osoby.
- 4.5. Spoločnosť neúčtovala o výdavkoch na vedu a výskum.

#### 5. Ekonomické ukazovatele a finančná situácia

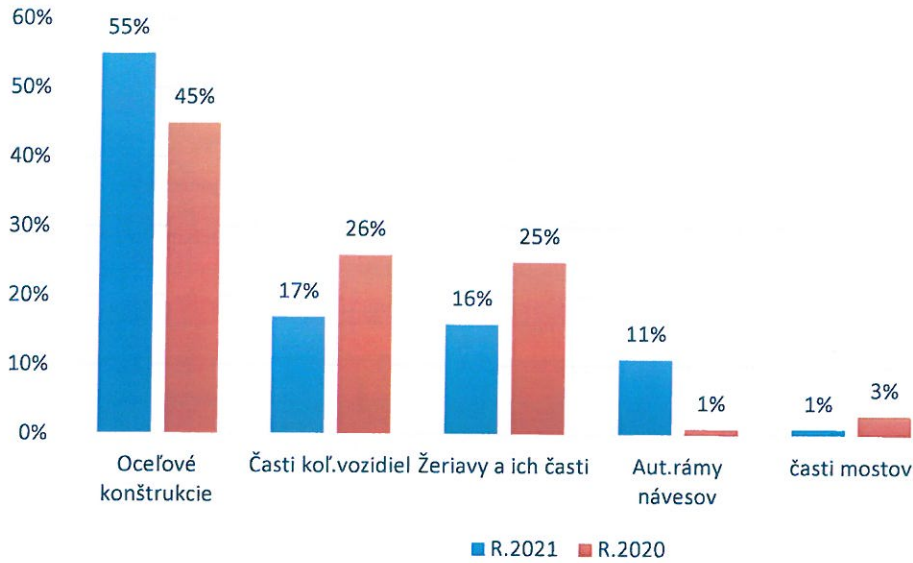
##### 5.1. Výnosy a náklady

		2021	2020
1.	Čistý obrat	8 733 403	5 627 663
2.	Tržby z predaja tovaru	19 200	27 000
3.	Tržby z predaja vlastných výrobkov	8 315 791	5 261 362
4.	Tržby z predaja služieb	398 412	339 301
5.	Zmeny stavu vnútroorg. zásob	296 794	386 812
6.	Aktivácia		67 507
7.	Tržby z predaja dlh.nehm. a hm. majetku a materiálu	284 723	204 027
8.	Ostatné výnosy z hospodárskej činnosti	229 662	235 373
9.	Spotreba materiálu, energie a ostatných neskladovateľných dodávok	4 396 026	2 680 483
10.	Služby	3 268 568	2 250 401

11.	Osobné náklady	1 022 985	834 248
12.	Dane a poplatky	131 623	138 287
13.	Odpisy a oprávky dlh. nehmotného majetku a dlhodobého hmotného majetku	379 630	382 751
14.	Zost. cena predaného dlh. majetku a mater.	20 860	150 329
15.	Tvorba a zúčtovanie opravných položiek k pohľadávkam		
16.	Ostatné náklady na hospodársku činnosť	19 502	36 361
17.	<b>Výsledok hospodárenia z hospodárskej činnosti</b>	286 889	9 537
18.	Pridaná hodnota	1 347 104	1 132 588
19.	<b>Výnosy z finančnej činnosti spolu</b>	27	1 453
20.	Výnosy z dlhodobého finančného majetku		
21.	Výnosy z krátkodobého finanč. majetku		
22.	Výnosové úroky		1 448
23.	Kurzové zisky	27	5
24.	Ostatné výnosy z finančnej činnosti		
25.	<b>Náklady na finančnú činnosť spolu</b>	280 347	277 708
26.	Nákladové úroky	275 005	271 589
27.	Kurzové straty		
28.	<b>Výsledok hospodárenia z finančnej činnosti</b>	- 280 320	- 276 255
29.	<b>Výsledok hospodárenia za účtovné obdobie pred zdanením</b>	6 569	- 266 718
30.	<b>Daň z príjmov</b>	6 204	227
31.	<b>Výsledok hospodárenia za účtovné obdobie po zdanení</b>	365	- 266 945

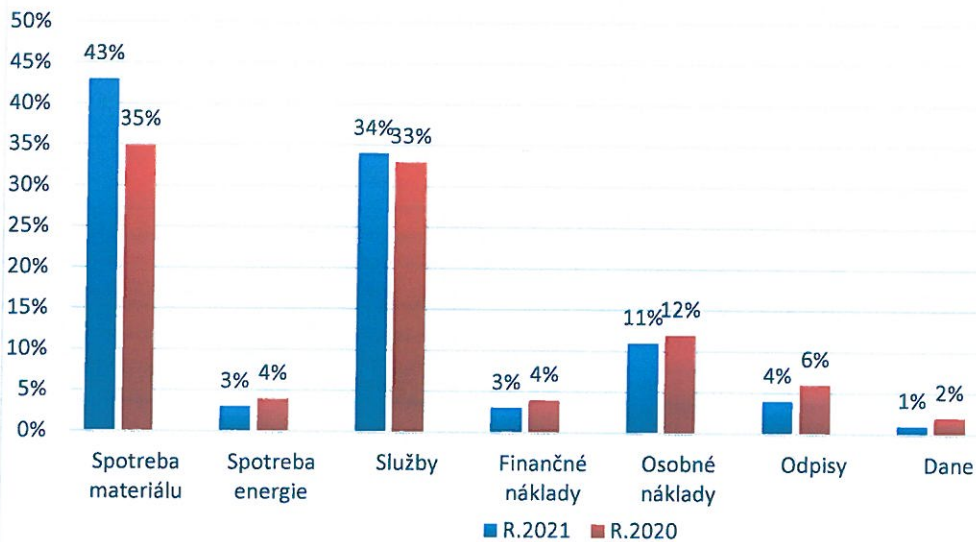
Vývoj tržieb z predaja vlastných výrobkov r. 2021 a r.2020 podľa výrobnjej štruktúry

## Tržby



## Vývoj štruktúry nákladov r. 2021 a r. 2020

## Náklady



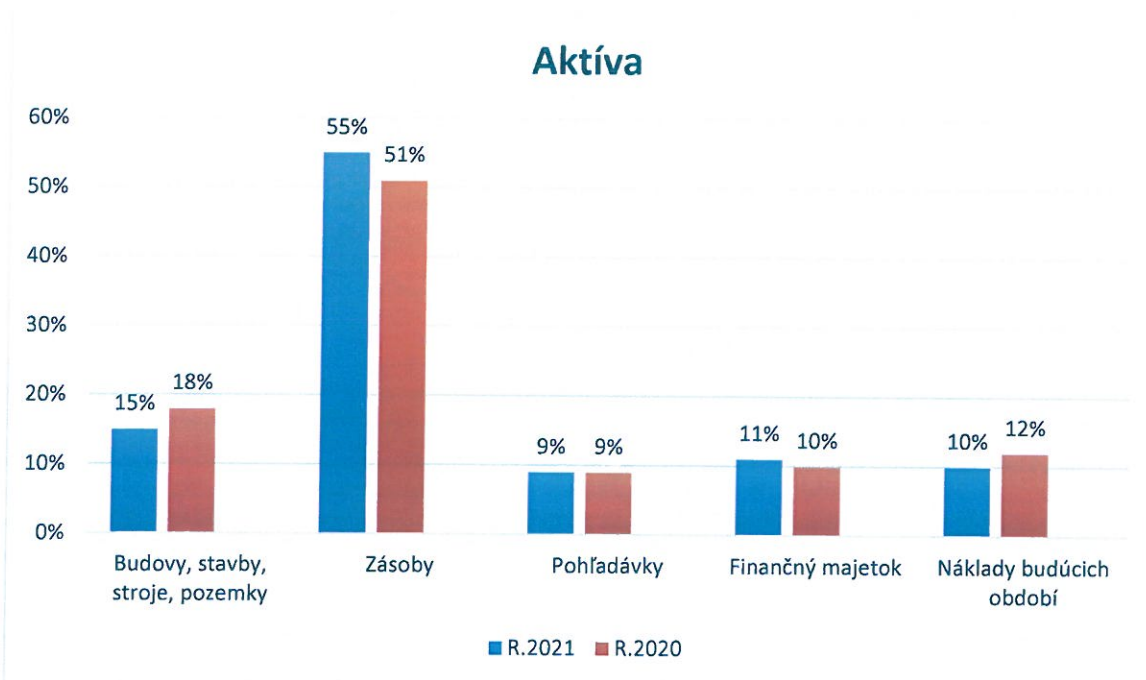
## 5.2. Majetok a záväzky

		2021	2020
	MAJETOK spolu:	9 078 037	8 949 306
A.	<b>Neobežný majetok</b>	1 376 154	1 649 783
A.I.	Dlhodobý nehmotný majetok	12 303	2 527
A.II.	Dlhodobý hmotný majetok	1 358 901	1 642 306
A.III.	Dlhodobý finančný majetok	4 950	4 950
A.III.1.	Podielové cenné papiere a podiely s podielmi s podiel. účasťou	2 450	2 450
B.	<b>Obežný majetok</b>	6 811 384	6 251 229
B.1.	Zásoby	4 996 035	4 567 710
B.II.	Dlhodobé pohľadávky	31 659	22 818
B.III.	Krátkodobé pohľadávky	762 294	797 224
B.IV.	Krátkodobý finančný majetok		
B.V.	Finančné účty	1 021 396	863 477
C.	Časové rozlíšenie	890 499	1 048 294
	<b>VLASTNÉ IMANIE A ZÁVAZKY</b>		
	CELKOM	9 078 037	8 949 306
A.	<b>Vlastné imanie</b>	319 658	319 293
A.I.	Základné imanie	537 742	537 742
A.II.	Emisné ážio		
A.III.	Ostatné kapitálové fondy	244 626	244 626
A.IV.	Zákonné rezervné fondy	5 163	5 163
A.V.	Ostatné fondy zo zisku		
A.VI.	Oceňovacie rozdiely z precenenia		

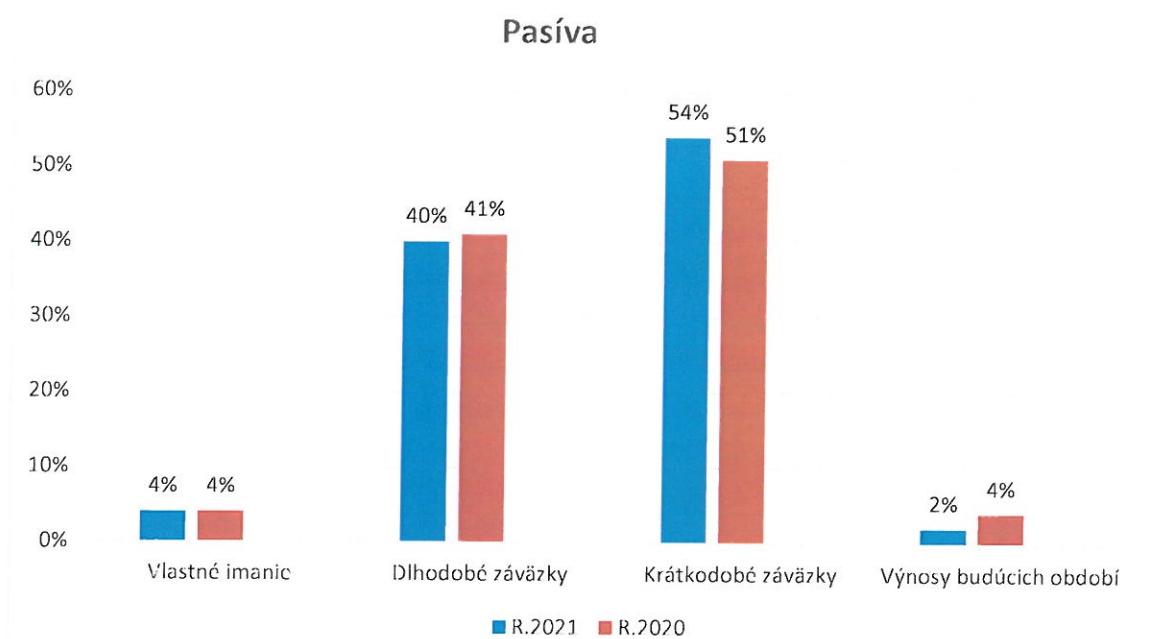
A.VII.	Výsledok hospodárenia minulých rokov	- 468 238	- 201 293
A.VIII.	Výsledok hospod. za účt. obdobie po zdan.	365	- 266 945
B.	<b>Závazky</b>	8 562 381	8 259 858
B.I.	Dlhodobé záväzky	3 668 310	3 639 965
B.II.	Dlhodobé rezervy		
B.III.	Dlhodobé bankové úvery		

B.IV.	Krátkodobé záväzky	4 848 728	4 586 751
B.VI.	Bankové úvery a výpomoci		
C.	<b>Časové rozlíšenie</b>	195 998	370 155

#### Vývoj štruktúry aktív v r.2021 a v r. 2020



## Vývoj štruktúry pasív v r. 2021 a v r.2020



### 5.3. Návrh na zúčtovanie zisku za rok 2021

V roku 2021 K-SUPRA, s.r.o. dosiahla zisk z hospodárenia pred zdanením	6 568,75 Eur
Zúčtovaná odložená daň z príjmov bola vo výške	489,11 Eur
Daň z príjmov vybraná zrážkou	- 0,05 Eur
Daň z príjmov splatná	- 6 693,05 Eur
Výsledný zisk po zdanení	364,76 Eur

Návrh na rozdelenie zisku:

- celý zisk vo výške 364,76 Eur použiť na tvorbu rezervného fondu

### 6. Záver

Obchodná pozícia spoločnosti na slovenskom aj európskom trhu je dobrá. Vzhľadom na stav a vývoj majetku, záväzkov a dosahovanej rentability má spoločnosť ekonomicko-obchodné predpoklady pre ďalšie pokračovanie vo svojej činnosti.

V Brezne, 14.6.2022

Vypracoval: Ing. Mária Kubasová

  
Ing. Mikuláš Bobák, CSc.  
konateľ spoločnosti

# ORGANIZAČNÁ ŠTRUKTÚRA K-SUPRA, s. r. o.

Príloha č. 1 k N 01

