

2021

# VÝROČNÁ SPRÁVA



**GREENCEL<sup>®</sup>**  
Nature in fiber

## OBSAH

ÚVODNÉ SLOVO.....	2
ZÁKLADNÉ ÚDAJE O SPOLOČNOSTI A ZLOŽENIE ORGÁNOV SPOLOČNOSTI.....	3
PROFIL SPOLOČNOSTI.....	3
PRODUKTOVÉ PORTFÓLIO SPOLOČNOSTI.....	4
NÁKUP.....	5
PREDAJ.....	7
PERSONÁLNE ČINNOSTI.....	8
EKONOMIKA SPOLOČNOSTI.....	10
STRATEGICKÉ CIELE SPOLOČNOSTI.....	13
SÚVAHA.....	14
VÝKAZ ZISKOV A STRÁT.....	15

## Úvodné slovo

V roku 2021 spoločnosť čelila celosvetovej pandémie, ktorá zasiahla aj naše odberateľské trhy. Spoločnosť musela počas roka obmedziť prevádzku a rušiť nočné zmeny. V tomto období žiadala spoločnosť aj finančný príspevok Prvá Pomoc, ktorý bol určený pre spoločnosti na udržanie pracovných miest počas tejto neľahkej situácie.

V roku 2021 prešla spoločnosť GREENCEL s.r.o. úspešnou certifikáciou na ISO 22 000, bol vykonaný online audit pre systém HALAL kedy nám bol vydaný certifikát a následne sme koncom roka prešli certifikáciou podľa schémy FSSC 22000.

Dovoľte nám v závere poďakovať všetkým zamestnancom a partnerom za konštruktívnu spoluprácu a korektné vzťahy počas roka 2021 a zároveň vysloviť presvedčenie, že spoločným pracovným úsilím budeme pokračovať na ceste k ďalšiemu dynamickému rozvoju spoločnosti a k dosiahnutiu ekonomickej prosperity našej spoločnosti v priebehu hospodárskeho roka 2022.

**Ing. Jaroslav Sládek**  
konateľ spoločnosti

## Základné údaje spoločnosti a zloženie orgánov spoločnosti

<b>Obchodný názov:</b>	GREENCEL s.r.o.
<b>Sídlo:</b>	Hencovská 2073, 093 02 Hencovce
<b>IČO:</b>	43 843 948
<b>Vznik spoločnosti:</b>	29.11.2007
<b>Právna forma:</b>	spoločnosť s ručením obmedzeným

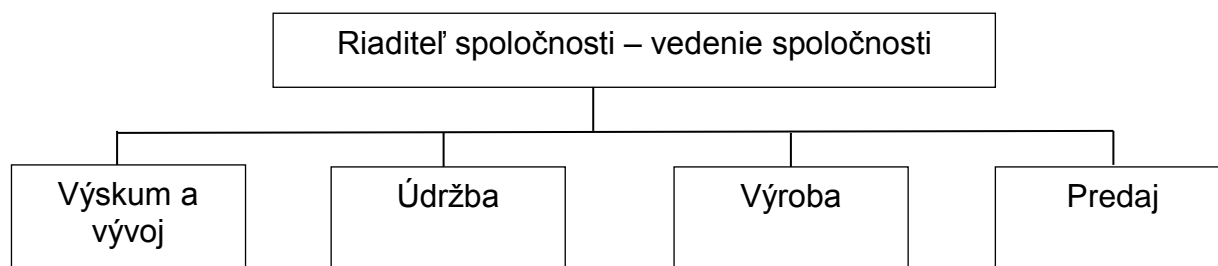
**Ing. Jaroslav Sládek**  
konateľ spoločnosti

## Profil spoločnosti

Spoločnosť GREENCEL s.r.o., pôvodne spoločnosť PROFESIONÁLNA SERVISNÁ, s.r.o., ako samostatná spoločnosť pôsobí od roku 2009.

Začiatkom roka 2015 vedenie spoločnosti prehodnotilo jej doterajšiu činnosť a v máji sa začala výroba práškovej celulózy pod značkou GREENCEL. Pre podporu značky GREENCEL bola v decembri 2015 premenovaná aj samotná spoločnosť na GREENCEL s.r.o. V októbri 2016 sme získali certifikát HACCP - na Výrobu potravín. Táto výroba produkuje potravinové vlákničky pod značkou FITCEL.

### Organizačná schéma platná k 31.12.2021



## Produktové portfólio spoločnosti

Spoločnosť je charakterizovaná ako výskumná prevádzka, ktorej výstupom je prášková celulóza. Produkty sú na trhu predstavované pod značkou GREENCEL.

Produktové portfólio delíme na dve základné skupiny podľa vstupnej suroviny na biele (vyrábané z papierenskej celulózy) a šedé (vyrábané recykláciou zberového papiera).

V roku 2016 bola spustená prevádzka na výrobu potravinových vlákien pod značkou FITCEL. Plán výroby potravinových vlákien je nastavený na výrobu bambusovej, zemiakovej a pšeničnej vlákniny.

V roku 2017 prebehli prvé odbery potravinových vlákien, a tým sa potvrdila konkurencie schopnosť našich výrobkov na svetovom trhu. Bola nadviazaná spolupráca s viacerými významnými distribútormi v rámci Európy.

V roku 2018 sa podarilo spoločnosti predstaviť výrobky GREENCEL na nových trhoch ako napríklad Spojené arabské emiráty či Severná Afrika. V roku 2019 pribudla ďalšia významná krajina - Turecko. V roku 2020 sa síce nepodarilo nadviazať významnejšie spolupráce aj kvôli celosvetovej pandémie, ale podarilo sa udržať existujúcich zákazníkov.

Obrázok 1: Farebná škála produktov



Zdroj: GREENCEL s.r.o.

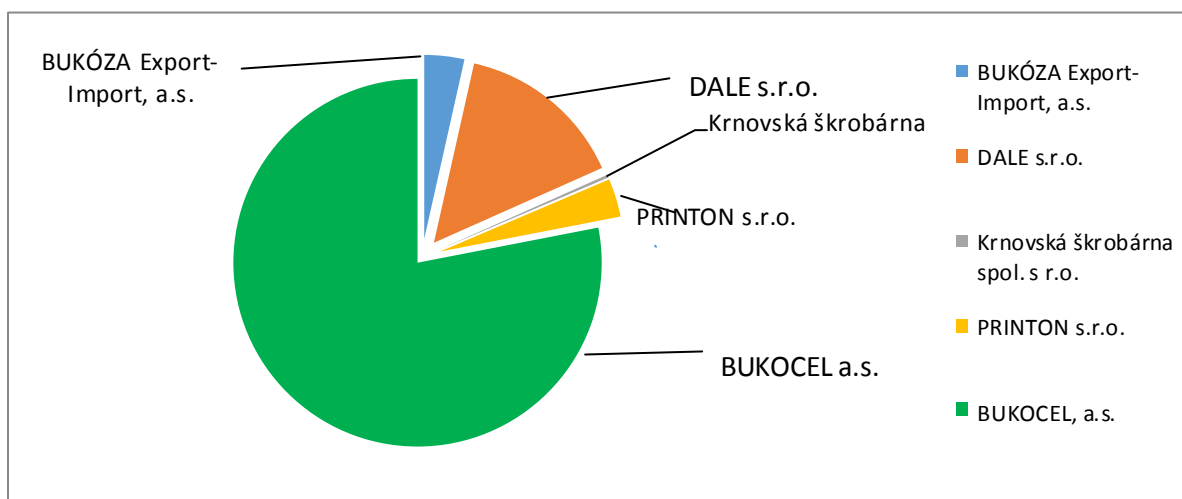
## Nákup

### Nákup surovín

Najvýznamnejším dodávateľom vstupnej suroviny bola spoločnosť BUKOCEL a.s.. Hodnota celkovo nakúpených vstupných surovín od tejto spoločnosti predstavuje 78,06 % z celkového objemu nákupu za rok 2021. Táto spoločnosť je ako jediná dodávateľom viacerých vstupných surovín pre našu výrobu.

Druhým najvýznamnejším dodávateľom bola spoločnosť DALE s.r.o., ktorá nám dodala 15 % z celkového nákupu.

Graf 1: Nákup surovín za rok 2021 v %

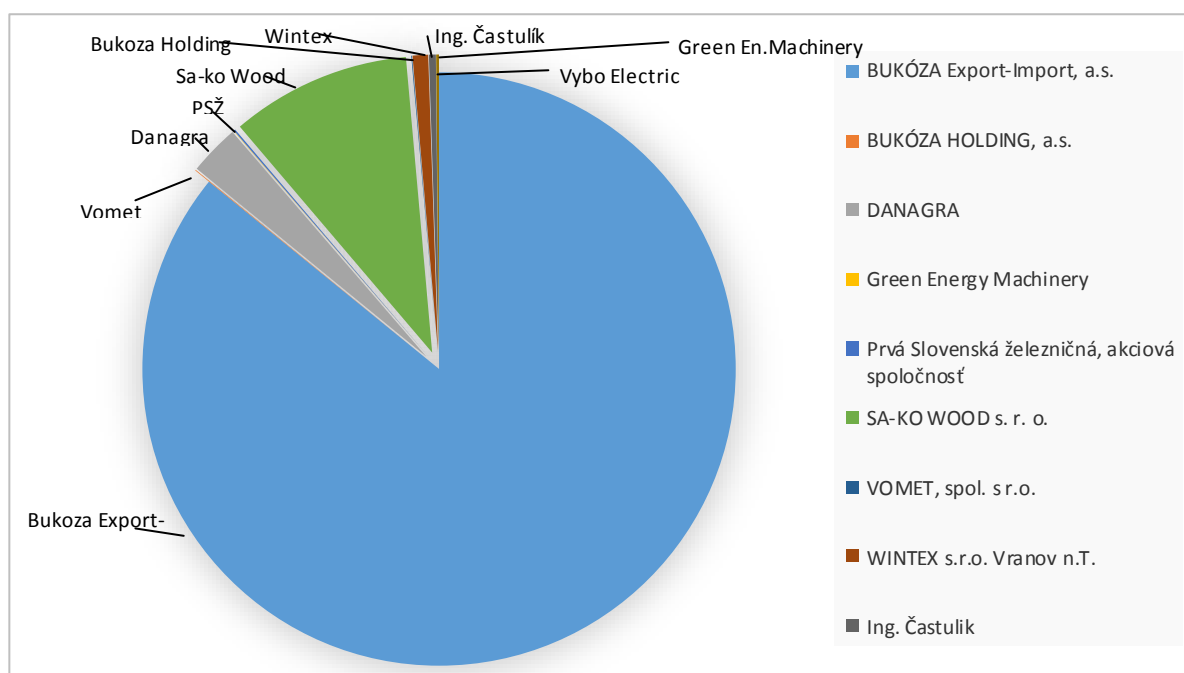


Zdroj: Spoločnosť GREENCEL s.r.o.

## Nákup materiálov

Zásobovanie spoločnosti bolo realizované len v rámci trhu Slovenskej republiky. Najvýznamnejším dodávateľom materiálov bola v 86,91 % realizovaných nákupov spoločnosť BUKÓZA Export – Import, a.s.

Graf 2: Nákup materiálov podľa dodávateľov za rok 2021 v %

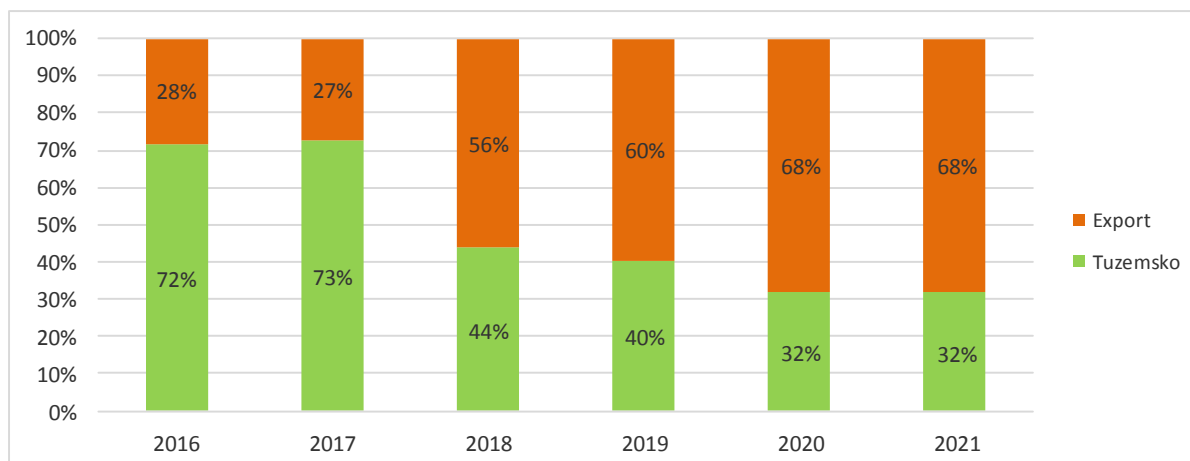


Zdroj: Spoločnosť GREENCEL s.r.o.

## Predaj

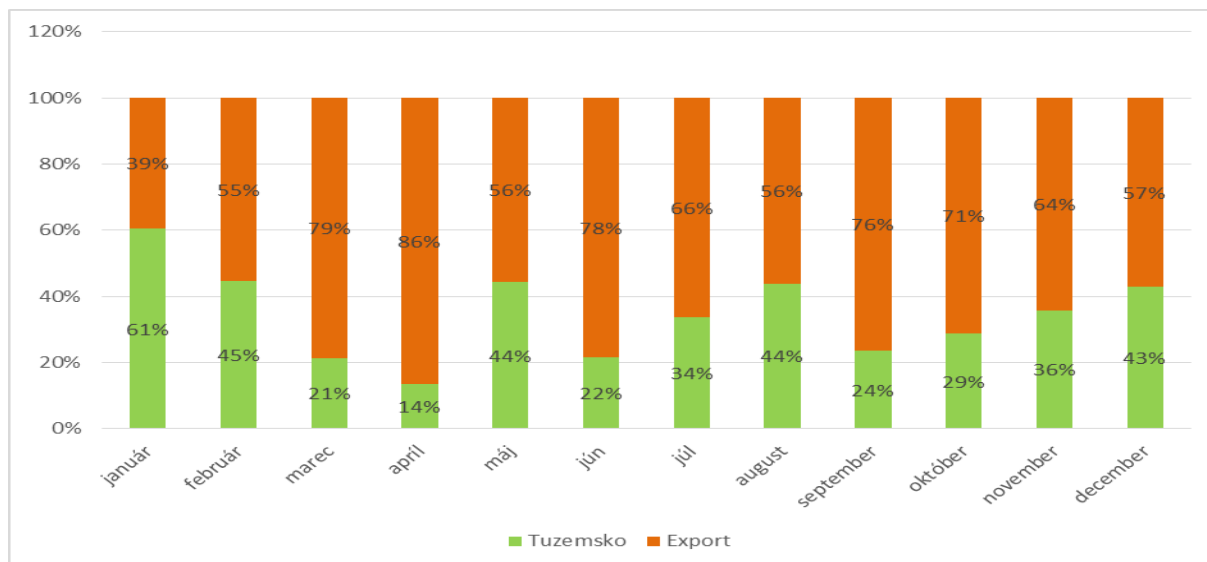
Obrat z exportu dosiahol úroveň 68% z celkového obratu predaja. Najvyšší nárast pri exporte v porovnaní s rokom 2020 bol do Turecka a to o 64% a do Nemecka o 95%. Ďalej sme zaznamenali rastúci trend takmer o 34 % v exporte do Rumunska oproti roku 2020. Pokles tržieb bol oproti roku 2020 zaznamenaný pri exporte do Talianska a tento pokles dosiahol 59 % v obrate.

Graf 3: Porovnanie objemu predaja v rokoch 2016,2017,2018, 2019,2020, 2021 podľa trhov v %



Zdroj: GREENCEL s.r.o

Graf 4: Vývoj predaja práškovej celulózy za rok 2021 v %

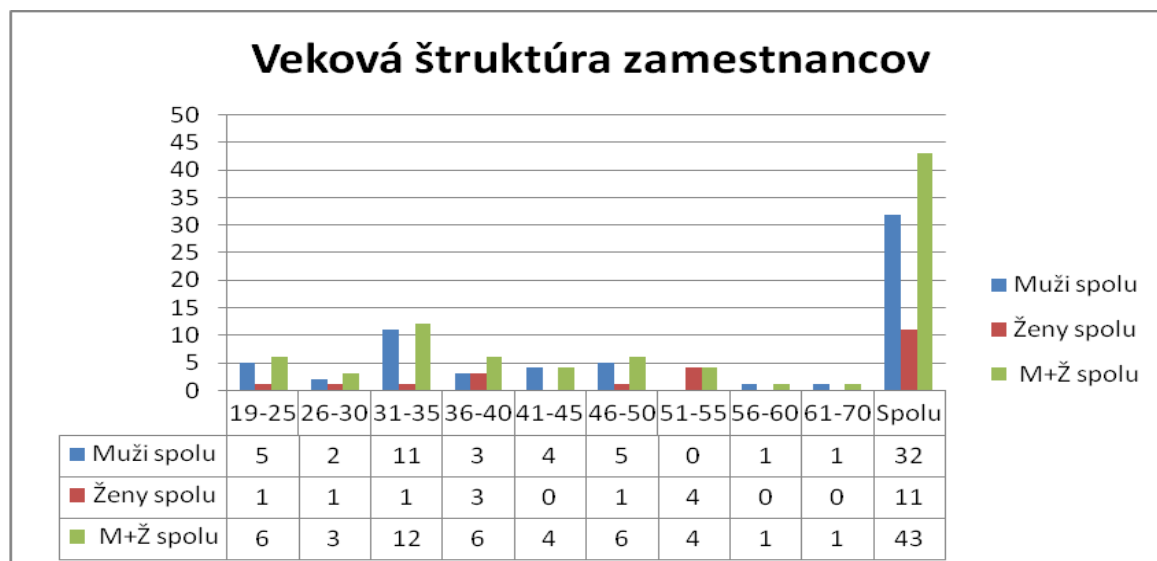


Zdroj: GREENCEL s.r.o.

## Personálne činnosti

Spoločnosť GREENCEL s.r.o. evidovala k 31.12.2021, 42 zamestnancov, v kategórii R 34 zamestnancov a v kategórii T 9 zamestnancov.

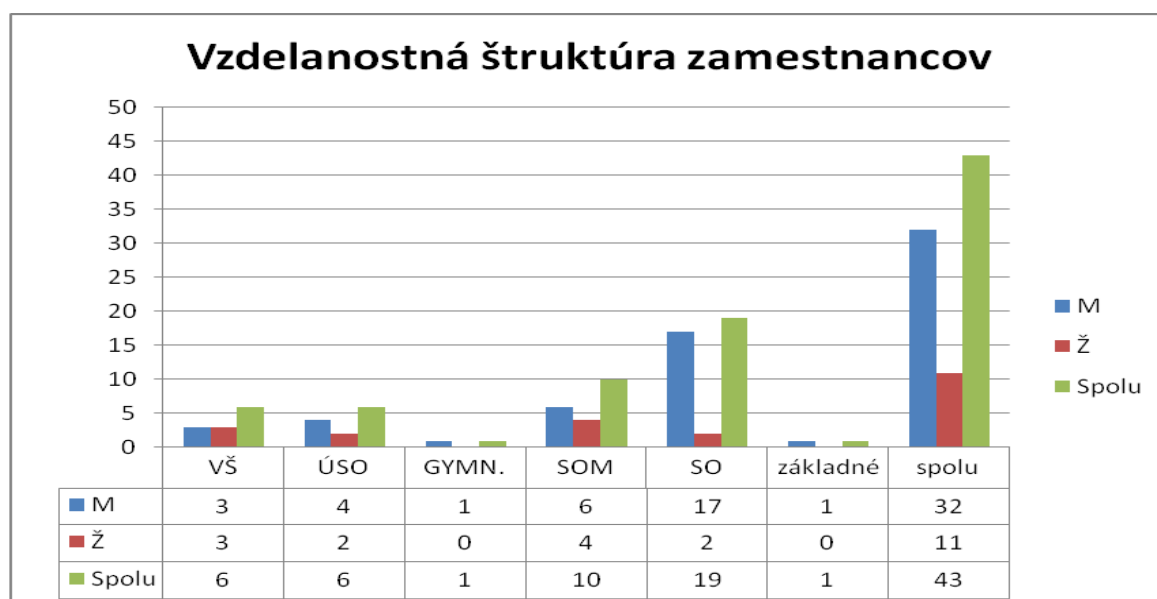
Graf 5: Veková štruktúra zamestnancov



Zdroj: Personálne oddelenie

Nakoľko bol rok 2021 v súvislosti s pandémiou COVID-19 veľmi špecifický, odzrkadlilo sa to aj v počte vyškolených zamestnancov. V spoločnosti GREENCEL s.r.o. sme v oblasti výchovy a vzdelávania v roku 2021 zrealizovali interné vzdelávacie aktivity pre 19 zamestnancov.

Graf 6: Vzdelanostná štruktúra zamestnancov



Zdroj: Personálne oddelenie

Pracovné pozície TH a R zamestnancov boli obsadzované na základe výberového konania podľa príslušných definovaných kvalifikačných, odborných a osobnostných podmienok kladených na zamestnancov.

Vzdelanostná štruktúra spoločnosti závisela od druhu vykonávanej činnosti zamestnancov spoločnosti. Systematické profesijné vzdelávanie a zvyšovanie kvalifikácie zamestnancov bol významný cieľ rozvoja spoločnosti. Zvyšovanie kvalifikácie zabezpečovala spoločnosť prostredníctvom interných a externých kurzov zamestnancov, ktorým sa naša spoločnosť venuje dlhodobo.

Okrem sociálnych výhod vyplývajúcich zo zákonných opatrení zabezpečovala spoločnosť ďalšie výhody nad ich rámec a zo sociálneho fondu. Týkalo sa to oblastí stravovania zamestnancov, zabezpečenia DDP, zabezpečenia kultúrnych a športových podujatí pre zamestnancov.

Na základe zmluvy o výkonoch vo verejnom záujme vo vnútroštátnej pravidelnej autobusovej doprave zabezpečovala spoločnosť mimoriadne autobusové linky z a do zamestnania.



## Ekonomika spoločnosti

### a) Informácie o vývoji účtovnej jednotky

Spoločnosť je charakterizovaná ako výskumná prevádzka, ktorej výstupom je prášková celulóza. Produkty sú na trhu predstavované pod značkou GREENCEL.

#### Súvaha

Účtovná hodnota majetku spoločnosti k 31.12.2021 dosiahla výšku 2 677 080 €. V porovnaní s predchádzajúcim rokom je to pokles o 112 022 €.

Štruktúra majetku podľa jej základných súčastí vyzerá nasledovne:		
- neobežný majetok	1 154 848 €	43,1%
- obežný majetok	1 521 016 €	56,8%
- ostatný majetok	1 216 €	0,0%
Podiel jednotlivých častí neobežného majetku možno vyjadriť takto:		
- nehmotný majetok	0 €	0,0%
- hmotný majetok	1 154 848 €	100,0%
- finančný majetok	0 €	0,0%

Spoločnosť má v súčasnosti stabilizovanú štruktúru neobežného majetku, ktorého výšku ovplyvnili predovšetkým odpisy. Nárast obežného majetku o 615 435 € oproti roku 2020 bol spôsobený hlavne zvýšením stavu krátkodobých pohľadávok o 317 293 € a tiež stavu finančných účtov o 304 600 €.

Zdroje krytia majetku môžeme podľa ich charakteru rozčleniť:		
- vlastné imanie	131 835 €	4,9%
- záväzky	2 298 760 €	85,9%
- ostatné pasíva	246 485 €	9,2%
Vlastné imanie a záväzky	2 677 080 €	

Oproti roku 2020 nedošlo k zmenám základného imania, hodnota 6 639 €.

Záväzky oproti predchádzajúcemu obdobiu, kedy boli vo výške 2 008 887 € sa zvýšili o 289 873 € na súčasnú hodnotu 2 298 760 €. Tento nárast bol spôsobený hlavne zvýšením objemu krátkodobých záväzkov o 302 902 €.

### Výkaz ziskov a strát

Výsledkom hospodárenia spoločnosti v roku 2021 bol zisk po zdanení v hodnote 19 335 €. Výnosy za rok 2021 dosiahli čiastku 3 459 607 €, čo je oproti roku 2020 nárast o 346 725 €. Spoločnosť je výrobného charakteru. Hlavný objem tržieb predstavuje výroba a predaj práškovej celulózy.

### Cash Flow

Platobná schopnosť spoločnosti v roku 2021 bola vyrovnaná. Spoločnosť neeviduje záväzky po lehote splatnosti voči štátnemu rozpočtu, poisťovniam ani bankám. Spoločnosť nečerpala v roku 2021 žiadny bankový úver.

### b) Informácie o udalostiach osobitného významu, ktoré nastali po skončení účtovného obdobia.

V roku 2021 pokračovalo šírenie COVID-19 (koronavírus). V prvých mesiacoch roka 2021 sa vírus rozšíril do celého sveta a negatívne ovplyvnil mnoho krajín. Aj keď v čase zverejnenia tejto účtovnej závierky sa situácia neustále mení, zdá sa, že negatívny vplyv tejto pandémie na svetový obchod, na firmy i na jednotlivca môže byť vážnejší, ako sa pôvodne očakávalo. V dobe prípravy tejto výročnej správy zároveň došlo k napadnutiu Ukrajiny zo strany Ruskej federácie. Tento konflikt sa môže taktiež negatívne prejavovať do ekonomiky Slovenskej republiky. Výmenný kurz EUR / XXX oslabil, hodnota akcií na trhoch klesla a ceny komodít zaznamenávajú významné fluktuácie. Pretože sa situácia neustále vyvíja, vedenie spoločnosti nie je v súčasnej dobe schopné spoľahlivo kvantifikovať potenciálne dopady týchto udalostí na spoločnosť. Akýkoľvek negatívny vplyv, respektíve straty, zahrnie spoločnosť do účtovníctva a účtovnej závierky v roku 2022.

Vedenie spoločnosti zvažilo potenciálne dopady hore uvedených skutočností na svoje aktivity a podnikanie a dospelo k záveru, že aktuálne tieto vplyvy nemajú významný vplyv na predpoklad nepretržitého trvania spoločnosti. Vzhľadom k tomu bola účtovná závierka spoločnosti k 31. 12. 2021 spracovaná za predpokladu, že spoločnosť bude naďalej schopná pokračovať vo svojej činnosti.

### c) Informácie o predpokladanom budúcom vývoji účtovnej jednotky.

Spoločnosť plánuje v budúcnosti pokračovať vo svojej podnikateľskej činnosti, navýšiť výrobu a naďalej si udržiavať svoju pozíciu na trhu. Pod vplyvom mimoriadnej

situácie v SR vyvolanej vírusom COVID19 manažment zvažil všetky potenciálne dopady COVID19 na podnikateľské aktivity spoločnosti a dospel k záveru, že majú negatívny vplyv na finančnú situáciu spoločnosti.

d) Informácie o nákladoch na činnosť v oblasti výskumu a vývoja – bez náplne.

e) Informácie o nadobúdaní vlastných akcií, dočasných listov, obchodných podielov a akcií, dočasných listov a obchodných podielov materskej účtovnej jednotky – bez náplne.

f) Informácie o návrhu na rozdelenie zisku alebo vyrovnanie straty.

Výsledkom hospodárenia spoločnosti GREENCEL, s.r.o., v roku 2021 bol zisk 19 335 €. Konateľ spoločnosti odporučil v súlade s § 125, ods 1, písm. b) zákona č. 513/1991 Zb. Obchodný zákonník v znení neskorších predpisov z dosiahnutého zisku po zdanení vytvoriť zákonný rezervný fond vo výške 5 % zisku, t.j. 967 € a čiastku vo výške 18 368 zúčtovať v prospech nerozdeleného zisku minulých rokov.

g) Informácie o údajoch požadovaných podľa osobitných predpisov – bez náplne.

h) Informácie o tom, či účtovná jednotka má organizačnú zložku v zahraničí.

Spoločnosť nemá organizačnú zložku v zahraničí.

i) Finančné nástroje (§ 20 ods. 5 zákona o účtovníctve)








Spoločnosť nepoužíva finančné nástroje (napr. prevoditeľné cenné papiere, finančné rozdielové zmluvy, deriváty) podľa zákona č.566/2001 Z.z. o cenných papieroch v znení neskorších predpisov – preto nemá povinnosť uviesť špecifické *informácie o metódach riadenia rizík*.

j) Cenné papiere obchodované na regulovanom trhu (§ 20 ods. 6 a 7 zákona o účtovníctve).

Spoločnosť neemitovala cenné papiere (akcie), ktoré by boli prijaté na obchodovanie na regulovanom trhu (napr. Burza cenných papierov Bratislava). Preto spoločnosť nemá povinnosť vo výročnej správe uvádzať štruktúrované informácie podľa § 20 ods. 6 a 7 zákona o účtovníctve, napríklad – *vyhlásenie o správe a riadení*.

## Strategické ciele spoločnosti

Strategické ciele pre trvalý rozvoj spoločnosti GREENCEL s r.o.:

-  udržanie a zvyšovanie spokojnosti zákazníkov,
-  zlepšovanie kvality práce a v kontexte zvyšovania konkurencieschopnosti produktov v náročných trhových podmienkach,
-  vytváranie vzájomne výhodných vzťahov so zákazníkmi, dodávateľmi a inými zainteresovanými stranami založené na vzájomnej dôvere a korektnosti,
-  zvyšovanie environmentálneho povedomia zamestnancov,
-  zvyšovanie kvalifikačnej úrovne zamestnancov odborným rastom a pravidelným vzdelávaním,
-  minimalizovanie negatívnych dopadov na životné prostredie, vrátane havarijných situácií prostredníctvom preventívnych opatrení,
-  dodržiavanie právnych požiadaviek vnútorných nariadení a iných požiadaviek, ktoré sa spoločnosť zaviazala plniť pri realizácii činnosti.

<b>S Ú V A H A</b>	<b>v €</b>	<b>2021</b>	<b>2020</b>
<i>BALANCE SHEET</i>			
<b>AKTÍVA</b>		2 677 080	2 565 058
<i>ASSETS</i>			
<b>Stále aktíva</b>		1 154 848	1 655 775
<i>Fixed assets</i>			
Nehmotné stále aktíva		0	0
<i>Intangible fixed assets</i>			
Hmotné stále aktíva		1 154 848	1 655 775
<i>Tangible fixed assets</i>			
Finančné investície		0	0
<i>Financial investment</i>			
<b>Obežné aktíva</b>		1 521 016	905 581
<i>Current assets</i>			
Zásoby		564 058	570 516
<i>Inventories</i>			
Obchodné pohľadávky		535 796	218 503
<i>Receivables</i>			
Peňažné prostriedky		421 162	116 562
<i>Financial assets</i>			
<b>Ostatné obežné aktíva</b>		1 216	3 702
<i>Other current assets</i>			
<b>VLASTNÉ IMANIE A ZÁVAZKY</b>		2 677 080	2 565 058
<i>CAPITAL AND LIABILITIES</i>			
<b>Vlatné imanie</b>		131 835	112 499
<i>Equity capital</i>			
Základné imanie		6 639	6 639
<i>Capital stock</i>			
Kapitálové fondy		0	0
<i>Capital funds</i>			
Fondy zo zisku		19 396	19 041
<i>Profit funds</i>			
z toho: zákonný rezervný fond		19 396	19 041
<i>of which legal reserve fund</i>			
Hospodársky výsledok minulých rokov		86 465	75 000
<i>Retained earnings from previous years</i>			
<b>Hospodársky výsledok bežného roka</b>		19 335	11 819
<i>Retained profit</i>			
<b>Cudzie zdroje</b>		2 298 760	2 008 887
<i>Liabilities</i>			
Rezervy		23 792	20 756
<i>Reserves</i>			
Dlhodobé záväzky		1 204 652	1 220 717
<i>Long-term liabilities</i>			
Krátkodobé záväzky		1 070 316	767 414

<i>Current liabilities</i>		
Krátkodobé finančné výpomoci	0	0
<i>Other short-term reserves</i>		
Bankové úvery	0	0
<i>Bank loans</i>		
z toho: dlhodobé	0	0
<i>long-term</i>		
krátkodobé	0	0
<i>short-term</i>		
<b>Ostatné obežné pasíva</b>	246 485	443 672
<i>Other current liabilities</i>		

<b>VÝKAZ ZISKOV A STRÁT</b>	<b>2021</b>	<b>2020</b>
<i>Profit nad loss account</i>		
Predaj výrobkov a služieb	3 038 736	2 397 208
<i>Sales of Products and Services</i>		
Zmena stavu vnútropodnikových zásob	-129 280	227 710
<i>Changes in Invenrory (WIP and FG)</i>		
Ostatné výnosy	550 151	487 964
<i>Other Operating Income</i>		
<b>Prevádzkové výnosy spolu</b>	<b>3 459 607</b>	<b>3 112 882</b>
<i>Operating Income</i>		
Prevádzkové náklady spolu	3 436 890	3 056 160
<i>Operating Expeence</i>		
<b>Prevádzkový hospodársky výsledok</b>	<b>22 717</b>	<b>56 722</b>
<i>Income from Operationss before Tax</i>		
Finančné výnosy	0	0
<i>Financial Income</i>		
Finančné náklady	16 800	16 800
<i>Financial Expeence</i>		
<b>Hospodársky výsledok z finanč. operácií</b>	<b>-16 800</b>	<b>-16 800</b>
<i>Income from Financial Operations before Tax</i>		
Daň z príjmov	-13 418	28 103
<i>Income Tax</i>		
<b>Hospodársky výsledok za účtovné obdobie</b>	<b>19 335</b>	<b>11 819</b>
<i>Net Income</i>		