

2021 | VÝROČNÁ SPRÁVA ANNUAL REPORT







| OBSAH

06 Základné údaje o spoločnosti

08 Profil spoločnosti

09 Hlavné míľniky vývoja spoločnosti

12 Vybrané ekonomické ukazovatele (2017 – 2021)

17 Organizácia a systém riadenia

20 Správa predstavenstva o výsledkoch podnikateľskej činnosti a stave majetku BUDAMAR LOGISTICS, a.s za rok končiaci 31. 12. 2021

25 Návrh na rozdelenie zisku za rok 2021

26 Správa dozornej rady o preskúmaní účtovníctva a účtovnej závierky BUDAMAR LOGISTICS, a.s. za rok končiaci 31. 12. 2021

28 Správa nezávislého audítora a výkaz vybraných údajov z účtovnej závierky k 31. decembru 2021

36 Správa nezávislého audítora a individuálna účtovná závierka zostavená v súlade s Medzinárodnými štandardmi pre finančné výkazníctvo platnými v Európskej únii k 31. decembru 2021

78 Dodatok k správe nezávislého audítora

81 Predpokladaný vývoj spoločnosti v roku 2022



| ZÁKLADNÉ ÚDAJE O SPOLOČNOSTI

NÁZOV SPOLOČNOSTI:

BUDAMAR LOGISTICS, a.s.

SÍDLO SPOLOČNOSTI:

Horárska 12, 821 09 Bratislava

PREVÁDZKY:

Centrálna ubikácia ŽSR
Hlavná 4, 076 43 Čierna nad Tisou

IČO:

35 736 046

Spoločnosť je zapísaná v Obchodnom registri Okresného súdu Bratislava I. vložka číslo 3067/B, oddiel Sa. Spoločnosť BUDAMAR LOGISTICS, a.s. je súkromná akciová spoločnosť.



ŠTATUTÁRNE A DOZORNÉ ORGÁNY SPOLOČNOSTI (stav k 31. 12. 2021)

PREDSTAVENSTVO

Ing. Peter Malec
predseda

Ing. Ján Vošček
člen

Ing. Ľubomír Loy
člen

Ing. Fridrich Rácz (do 16. 06. 2021)
člen

Ing. David Kostelník
člen

Mgr. Vladimír Krno (od 09. 09. 2021)
člen

DOZORNÁ RADA

Ing. Peter Planý
predseda

Ivan Petříček
člen

Ing. Jaroslav Víttek
člen



| PROFIL SPOLOČNOSTI

VÍZIA A MISIA SPOLOČNOSTI „CITIUS ALTIUS FORTIUS“

Žijeme v dynamickej dobe. Svet sa mení pred našimi očami a to, čo sa nám včera zdalo ďaleké a nedosiahnuteľné, máme zrazu na dosah. Svet sa globalizuje, hranice sa pomaly stierajú a obchodné kontakty dnes zrýchľujú tep celej planéty. Kto by o tom mohol vedieť viac, keď nie spoločnosť zaoberajúca sa prepravou a logistikou.

Naším každodenným poslaním je skracovanie diaľok. Prekonávanie bariér. Spájanie. To, čo nám vo virtuálnej sfére sprostredkúva internet, bude o chvíľu potrebné sprostredkovať v rovine reálnej. Hľadanie nových, kratších, lacnejších a bezpečnejších komunikácií je v pravom slova zmysle výzvou dnešných dní. Nechceme ísť v závese tých, ktorí sa snažia viezť na vlne nových trendov. My chceme naozaj raziť nové koridory, určovať nové smery v logistike a zasielateľstve, stáť v čele. Šachista vie, že ak chce v tejto kráľovskej hre obstáť, musí voliť pre svoje figúrky tie najlepšie trasy. Majstrovskí hráči nepotrebujú len prenikavú inteligenciu, schopnosť odhadnúť kroky konkurencie, ale aj vidieť takpovediac „za obzor“.

Musia mať víziu.

PREDMET ČINNOSTI

Činnosť spoločnosti je zameraná na zabezpečenie železničných, cestných a intermodálnych prepráv a na

Čo znamená vidieť tam, kam nedohliadne hoci kto. Vidieť do budúcnosti, za roh, vidieť a myslieť abstraktne. A predsa každá takáto odvážna myšlienka, aby nezostala navždy visieť iba v oblakoch, potrebuje pevnú zem pod nohami.

Reálny základ. Aj naša spoločnosť svoje vízie opiera o znalosť trhu, vývoj trendov v danom segmente a v neposlednom rade o makroekonomické predpoklady ďalšieho vývoja domácej ekonomiky.

Na Slovensku sa v poslednej dekáde realizovali významné priemyselné investície a stále existuje priestor pre ich rozvoj. Tieto podmienky, z pohľadu logistiky a nových tovarových tokov budú vo významnej miere akcelerovať najmä kombinované spôsoby dopravy. Všetkým týmto trendom sa veľmi starostlivo, v rámci stratégií prispôsobuje a spoluvytvára ich aj BUDAMAR LOGISTICS, a.s. Pretože našim úsilím je komplexnosť služieb, hľadanie riešení tam, kde sa to ešte včera javilo nemožné, ale kde to od nás zajtrajšie požiadavky našich klientov budú očakávať. V duchu antického olympijského hesla chceme naozaj ísť ďalej, rýchlejšie a silnejšie.

poskytovanie komplexných služieb v oblasti zasielateľstva, colných a špedičných služieb.



HLAVNÉ MÍĽNIKY VÝVOJA SPOLOČNOSTI

2021

- postupné uvoľňovanie protipandemických opatrení najmä v priemysle, priniesol intenzívny rast dopytu v hutníckom priemysle spojený s prudkým nárastom cien väčšiny sortimentu, čo sa zároveň prejavilo silnými prepravnými tokmi surovín,
- v oblasti finančných investícií sme zaznamenali mimoriadne jednorazové výnosy v súvislosti so zmenami v portfóliu spoločností v skupine a opätovne sme pristúpili k aktívnej dividendovej politike vo vzťahu k investorom. Zároveň sme uskutočnili významnú akvizíciu na českom trhu kúpou 100% akcií spoločnosti NH-TRANS, SE
- pri rozvoji obchodných aktivít sme sa zamerali na oblasť intermodálnej prepravy trailerov v spolupráci s významným zahraničným cestným operátorom

2020

- obdobie roka 2020 bolo poznačené vplyvom pandémie COVID-19 a protipandemických opatrení plošne na celú slovenskú ekonomiku a negatívne zasiahlo aj oblasť nákladnej železničnej dopravy,
- napriek týmto nepriaznivým vplyvom spoločnosť BUDAMAR LOGISTICS, a.s. neutilizovala rozvojové aktivity,

ale naopak úspešne spustila nový projekt BUDAMAR INNOVATIONS, a.s., ktorý je spoločným podnikom našej spoločnosti a rakúskej skupiny InnoFreight a jeho hlavným cieľom je rozvoj logistických riešení na báze variabilného modulárneho systému železničných vozňov a kontajnerov a špeciálnych vykladacích zariadení.

2019

- rok 2019 sa niesol v znamení ochladzovania výkonnosti hutníckeho priemyslu, najmä z dôvodu nižšieho dopytu na strane sektoru automotive, ale aj v dôsledku globálnych nerovnováh na trhoch surovín i oceľárskej produkcie,
- spoločnosť BUDAMAR LOGISTICS pokračovala v stratégii diverzifikácie portfólia zákazníkov a komodít a napriek negatívnym zmenám na trhu hromadných substrátov sa jej podarilo dosiahnuť rekordný objem výnosov pri zachovaní prepravného objemu a ziskovosti,
- v závere roka spoločnosť vložila 100 % podiel v dopravcovi LOKORAIL ako nepeňažný vklad do základného imania inej dcérskej spoločnosti – BULK TRANSSHIPMENT SLOVAKIA.



2018

- spoločnosť úspešne dokončila akvizičné projekty v oblasti výroby a údržby železničného hardvéru a získala 66 % podiel v regionálnom významnom železničnom strojárskom podniku ŽOS Vrútky, a.s. a 50 % v európskom lídrovi v oblasti produkcie nákladných železničných vozňov Tatravagónka, a.s.
- z dôvodov obmedzenej prevádzkovej výkonnosti hlavného zahraničného partnera BUDAMARu, Ukrajinských železníc, čelila spoločnosť výzvam v oblasti diverzifikácie prepravných tokov hromadných substrátov pre svojich zákazníkov, ktoré úspešne zvládla a etablovala sa v hlavných baltských, stredomorských a balkánskych prístavoch s následným tranzitným železničným riešením.

2017

- pre BUDAMAR LOGISTICS, a.s. bol uplynulý rok rozhodujúci z pohľadu ďalšieho smerovania podnikateľskej stratégie,
- investori prijali zásadné rozhodnutie v oblasti kapitálovej štruktúry a dividendovej politiky, kde posilnenie akciového kapitálu a reštrikcia v distribúcii zisku vytvorili predpoklady, aby sa zo spoločnosti okrem rozhodujúcej business unit v regióne stal nástroj budúcich akvizícií a generátor rastu,
- prvým výsledkom akvizičného impulzu bola úspešná negociácia strategického partnerstva s existujúcimi majiteľmi ŽOS Vrútky, a.s., ktorá zároveň na sklonku roka prešla pozitívnym posúdením Protimonopolného úradu SR z hľadiska koncentrácie,
- v poslednom štvrtroku spoločnosť zahájila rokovanie o vstupe do spoločnosti Tatravagónka, a.s., zatiaľ v etape exkluzívneho vyjednávania s existujúcimi vlastníkami.

2016

- spoločnosť zaznamenala ďalší intenzívny rast prepravného objemu v segmente železničnej logistiky a dosiahla ďalšiu rekordnú úroveň takmer 12,5 mil. ton,
- prostredníctvom novej dcérskej spoločnosti BUDAMAR SOUTH vstúpila na železničný trh balkánskych krajín – v Srbsku získala ako zasielateľ ďalšieho dôležitého zákazníka v hutníckom priemysle a v Chorvátsku minoritnú majetkovú účasť na riadení súkromného železničného operátora.

2015

- v segmente železničnej logistiky spoločnosť zaznamenala prekonanie ďalšieho historického míľnika, kde prvýkrát prekonala hranicu 11 mil. ton prepraveného tovaru,
- okrem hlavného segmentu logistických služieb sa rozšírilo portfólio poskytovaných colných služieb a očakávania našich klientov naplnila aj čoraz intenzívnejšia prevádzka colných skladov v rámci areálu Východoslovenských prekladísk,
- z investičného hľadiska sa spoločnosť zamerala najmä na podporu rozvoja dcérskej spoločnosti v oblasti posilňovania železničného hardvéru (vozne a manipulačné pomôcky),
- z pohľadu spolupráce so strategickými partnermi sa integrácia aktivít BUDAMARu a ZSSK CARGO ešte viac zintenzívnila po predaji 51% podielu v spoločnosti Inter Cargo, kde nadobúdateľ BULK TRANSSHIPMENT SLOVAKIA, a.s. nadväzuje na úspešnosť predchádzajúcich projektov na báze joint-venture.

2014

- v oblasti železničnej logistiky priniesol rok 2014 z historického hľadiska rekordné výsledky v objemových ukazovateľoch (tržby z predaja služieb, objem prepravy),
- zároveň sa podarilo dosiahnuť rekordnú rentabilitu na úrovni výsledku hospodárenia z hospodárskej činnosti,
- v investičnej činnosti sme významne podporili aktivity dcérskej spoločnosti BULK TRANSSHIPMENT SLOVAKIA, a.s. poskytnutím trvalých zdrojov vo forme zvýšenia základného imania,
- záverom roka získala spoločnosť ocenenie Top Partner Award od významného zákazníka – skupiny ArcelorMittal.

2013

- rok 2013 sa niesol v znamení ďalšieho rastu objemových ukazovateľov, kde prepravný objem 10,7 mil. ton tovarov predstavoval z tohto hľadiska rekordnú výkonnosť,
- rovnako sa podarilo dosiahnuť rekordnú rentabilitu jednak na úrovni pridanej hodnoty z poskytovaných služieb ako aj na úrovni celkového výsledku hospodárenia pred zdanením,
- z hľadiska investícií došlo k odkúpeniu podielu v dcérskej spoločnosti LOKORAIL, a.s. od spoločnosti AWT Čechofracht a.s., čím sa BUDAMAR LOGISTICS, a.s. stal 100% vlastníkom tohto železničného operátora,
- v závere roka sa spoločnosť úspešne presadila vo viacerých prepravných reláciách a významných indikovaných objemoch v medzinárodnom tendri skupiny ArcelorMittal v strednej Európe.

2012

- v rámci nosného odvetvia hutníckeho priemyslu sa rok 2012 niesol v znamení intenzívnych trhových pohybov, kde na jednej strane niektorí zákazníci prepravili v spolupráci so spoločnosťou rekordný objem surovín, na strane druhej obmedzenia prvovýroby v niektorých závodoch viedlo k nahradeniu surovinových tokov polotovarmi,
- akvizíciou operátora v Poľsku a rozšírením činnosti dcérskej spoločnosti BULK TRANSSHIPMENT SLOVAKIA, a.s. boli položené základy rozvoja nákladne železničnej prepravy v zahraničí.

2011

- oživenie hutníckeho priemyslu a aktívna akvizičná obchodná politika vytvorili možnosti na dosiahnutie historického maxima výkonnosti, či už z pohľadu objemových ukazovateľov ako aj z pohľadu úrovne dosiahnutej rentability,
- priaznivo sa darilo uplatňovať aj stratégiu diverzifikácie prepráv, kde bol úspešne realizovaný rastúci počet obchodných prípadov mimo segmentu hromadných substrátov (kontajnerové vlaky, drevo...),
- v oblasti kvality poskytovaných logistických služieb spoločnosť implementovala nové postupy a softwarové nástroje, s cieľom predĺžiť obsluhovaný logistický reťazec smerom k ukrajinským dodávateľom hromadných substrátov.

2010

- prvé post-krízové obdobie, cenové výkyvy na trhu surovín a prepráv, na druhej strane vznik nových prepravných tokov,
- avizovaná zmena regulovaných cien prístupu na železničnú infraštruktúru – schválenie nového regulačného rámca s platnosťou od 1. 1. 2011,
- personálne zmeny ako výsledok rastúcej integrácie LOKORAIL, a.s. do BUDAMAR LOGISTICS, a.s. a vplyv politických zmien v rámci štátneho dopravcu (ZSSK CARGO) vo vzťahu k dcérskemu podniku.

2009

- globálna kríza sa naplno prejavila v 1. štvrťroku 2009 a determinovala defenzívu spoločnosti v obchodnej oblasti, dominantná pozícia v komodite železných rúd významne preniesla krízové podmienky hutníckeho priemyslu do výkonnosti spoločnosti, v dôsledku čoho bolo potrebné v 04-05/2010 realizovať úsporné a reštrukturalizačné opatrenia, ktoré sa odzrkadlili najmä v znížení personálnych kapacít a posilnením postavenia výkonovo orientovanej časti motivačného systému zamestnancov na všetkých úrovniach organizácie

2008

- 06/2008 sa rozhodnutím Ministerstva dopravy, pôšt a telekomunikácií odštartoval legislatívny proces vzniku spoločného podniku DURBAN, a.s. (v súčasnosti BULK TRANSSHIPMENT SLOVAKIA, a.s.) so strategickým partnerom Železničnou spoločnosťou Cargo Slovakia, a.s. na realizáciu rozšírenia prekládkových kapacít hromadných substrátov v Čiernej nad Tisou, ktorý sa skončil pozitívnym nálezom Protimonopolného úradu SR v rámci skúmania prípadnej koncentrácie

2006

- 01. 07. 2006 zmena obchodného mena, značky a sídla spoločnosti BUDAMAR LOGISTICS, a.s.
- 07. 11. 2006 akvizícia 60 % podielu na podnikaní a vlastnom imaní spoločnosti LOKORAIL, a.s.

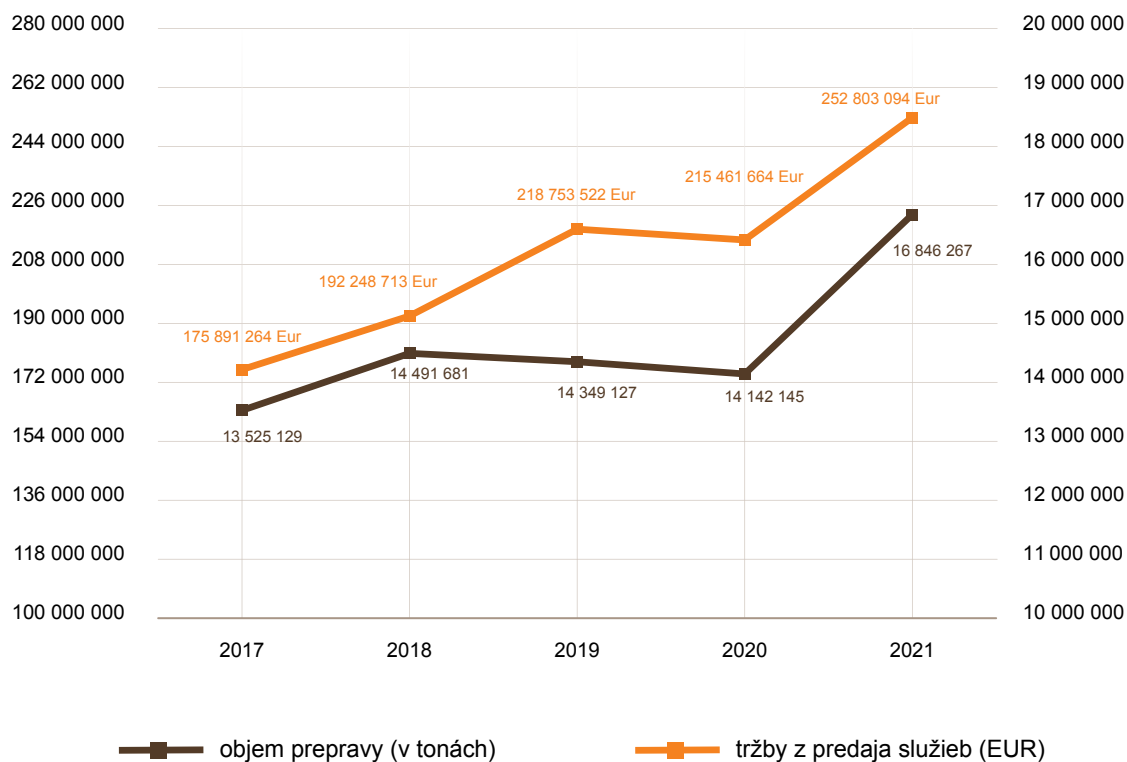
2003

- zmena právnej formy spoločnosti – BUDAMAR TRANSPORT SLOVAKIA, a.s.



VYBRANÉ EKONOMICKÉ UKAZOVATELE (2017 – 2021)

TRŽBY A OBJEM PREPRAVY	2017	2018	2019	2020	2021
tržby z predaja služieb (v EUR)	175 891 264	192 248 713	218 753 522	215 461 664	252 803 094
objem prepravy (v tonách)	13 525 129	14 491 681	14 349 127	14 142 145	16 846 267



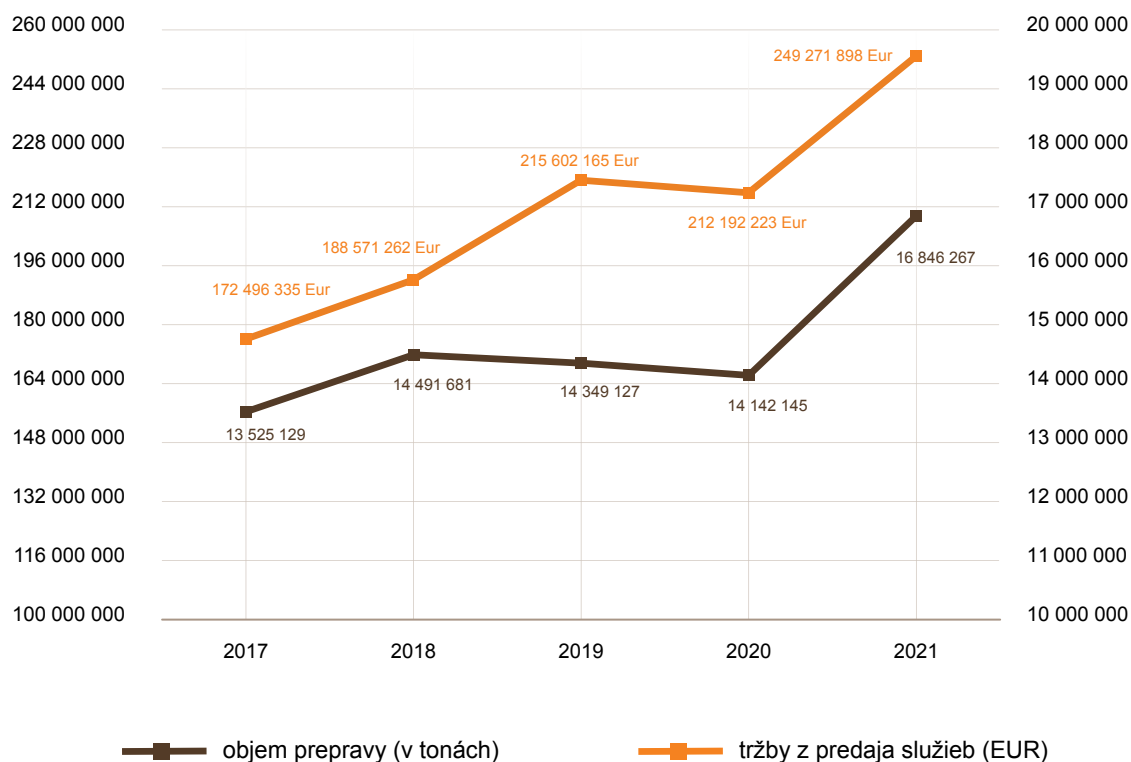
Prezentovaný vývoj v oblasti dosiahnutých tržieb z predaja služieb dokumentuje významný nárast oproti predchádzajúcim obdobiam.

ŽELEZNIČNÉ PREPRAVY

Železničná preprava naďalej zostáva dominantným segmentom realizácie služieb spoločnosti. Prínos výkonov tohto segmentu má rozhodujúci vplyv aj na oblasť tvorby hrubej marže. Železničná preprava, vrátane všetkých doplnkových služieb, patrí k pilierom činnosti spoločnosti. Tomuto spôsobu prepravy je venovaná najvyššia pozornosť nepretržite od roku 2003. Z hľadiska hlavných tovarových tokov, môžeme v súčasnosti členiť železničnú prepravu nasledovne:

- vnútrozemská
- krajiny Európskej únie
- ostatné (tretie štáty)

BUDAMAR LOGISTICS, a.s. má bohaté skúsenosti aj s prepravou tovarov Ukrajinou, Ruskom a bývalými CIS štátmi. Svojimi dcérskymi spoločnosťami realizuje prepravy okrem Slovenska aj v rámci Českej republiky, Maďarska, Poľska a Nemecka. Spoločnosť ďalej ponúka možnosti optimalizácie prepráv prostredníctvom kombinácie železničnej, cestnej a vodnej prepravy a to najmä cez prístavy v Bratislave a v Komárne.





Objemové ukazovatele					
ŽELEZNIČNÉ PREPRAVY	2017	2018	2019	2020	2021
objem prepravy po železnici (tony)	13 525 129	14 491 681	14 349 127	14 142 145	16 846 267
tržby odd. železničných prepráv (EUR)	172 496 335	188 571 262	215 602 165	212 192 223	249 271 898

Z pohľadu komoditného členenia je trvalo dominantným objem prepravy železnej rudy, kde BUDAMAR LOGISTICS, a.s. je vo vzťahu k relevantnému prepravnému trhu SR rozhodujúcim hráčom. Priaznivý nárast zaznamenávame v komoditách uhlie, potraviny a kovy.

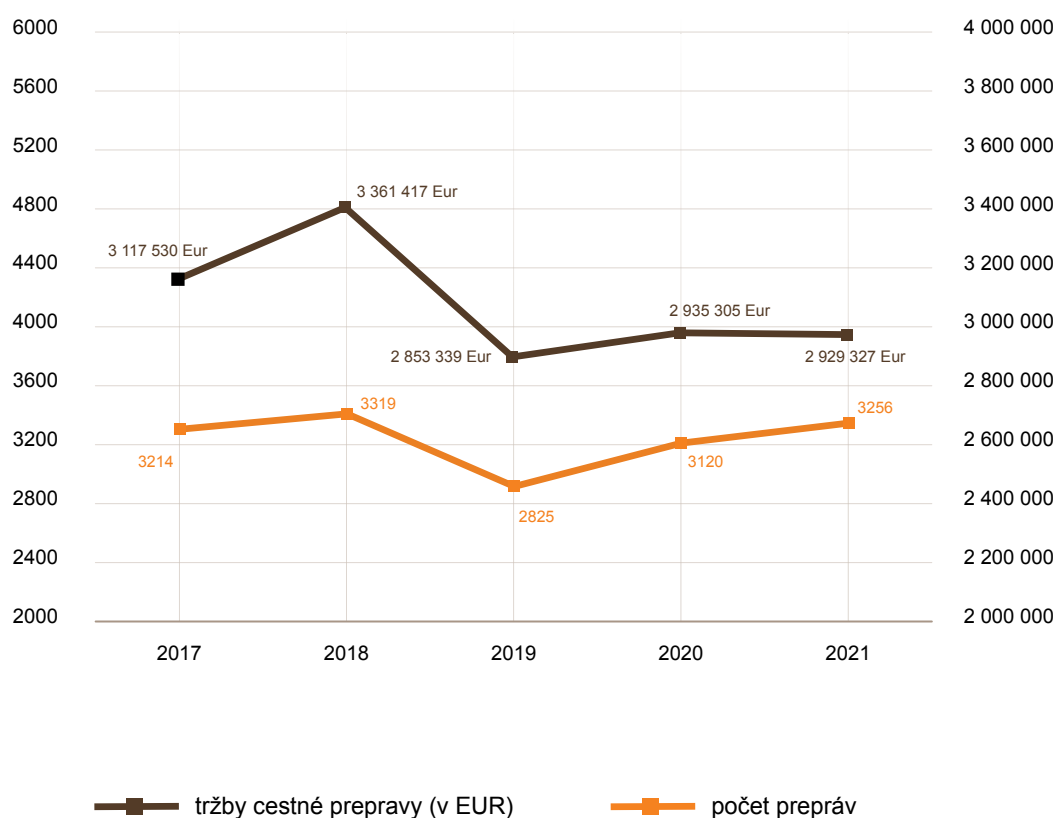
Rozhodujúce tovarové toky sa realizujú v smere východ-západ (najmä pre odberateľov Třinecké železárn, ArcelorMittal Ostrava), ktoré dopĺňajú v značnej miere prepravy nadväzujúce na riečnu dopravu zo slovenských prístavov (najmä odberateľ Voest Alpine Linz).

Objem prepravených tovarov					
V TONÁCH – KOMODITNÉ ČLENENIE	2017	2018	2019	2020	2021
železná ruda	6 852 643	6 761 953	6 899 475	6 636 136	7 299 266
stavebniny	1 415 469	1 402 433	1 164 008	1 154 664	1 334 871
kovy	1 065 926	900 784	686 903	660 127	1 364 327
ropné výrobky	1 661 352	1 651 573	1 640 540	1 954 608	1 784 432
uhlie	2 309 230	3 146 656	3 234 061	2 761 271	3 672 666
potraviny	26 839	105 396	180 651	341 087	432 196
chémia	66 122	39 271	83 498	242 770	197 697
drevo	102 154	400 413	430 480	362 500	395 052
ostatné	982	821	917	2 754	19 904
intermodál	24 412	82 381	28 594	26 228	345 856

CESTNÁ PREPRAVA

Tento progresívne sa rozvíjajúci druh prepravy BUDAMAR LOGISTICS, a.s. začal budovať ako samostatný segment svojej činnosti v roku 2005. Zabezpečujeme realizáciu prepráv všetkými typmi vozidiel. Prioritu majú celozozové zásielky, ako aj doplnkové služby či preprava nadrozmerných zásielok. Od roku 2013 sa obchodné aktivity sústredili na poskytovanie kamiónových prepráv v regióne stredná a juhovýchodná Európa plachtovými návesovými súpravami, sklápacími súpravami, cisternovými súpravami a muldovými súpravami. Služby poskytujeme okrajovo aj v segmente zbernej služby. Tržby za poskytnuté služby boli na úrovni 2 929 tis. EUR. V roku 2021 sa zrealizovalo 3 256 nakládkov rôznych typov materiálov – pevných, sypkých, tekutých, bezpečných ako aj tovarov klasifikovaných podľa ADR.

Objemové ukazovatele		2017	2018	2019	2020	2021
SEGMENT CESTNÝCH PREPRÁV						
tržby segmentu cestných prepráv (EUR)		3 117 530	3 361 417	2 853 339	2 935 305	2 929 327





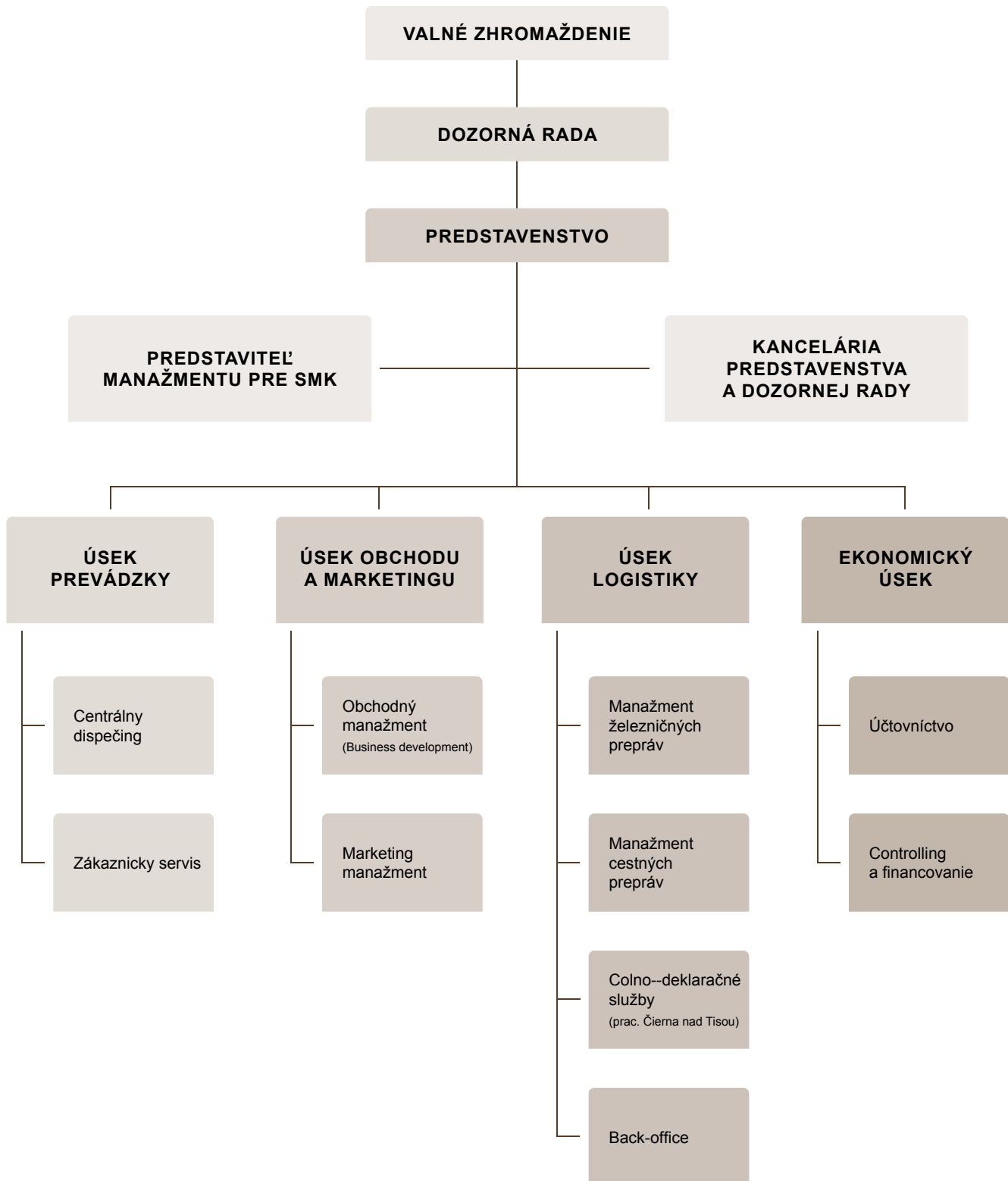
VÝVOJ POMEROVÝCH FINANČNÝCH UKAZOVATEĽOV

OBLASŤ RENTABILITY	2017	2018	2019	2020	2021
rentabilita vlastného imania v % - ROE	15,53	19,48	20,15	14,23	25,93
rentabilita tržieb v % (z VHHČ)	4,11	4,46	4,86	4,66	8,14

OBLASŤ LIKVIDITY	2017	2018	2019	2020	2021
podiel ČPK na aktívach = ČPK/A v %	47,78	16,97	15,69	10,48	9,44
bežná likvidita – koeficient	2,34	1,34	2,15	1,77	1,61

ORGANIZÁCIA A SYSTÉM RIADENIA

ORGANIZAČNÁ ŠTRUKTÚRA (stav k 31.12.2021)




ZAMESTNANCI	2017	2018	2019	2020	2021
priemerný prepočítaný stav zamestnancov	47	52	57	65	67
celkové mzdové a sociálne náklady (v tis. EUR)	3 305	3 687	4 158	6 389	6 820
tržby z predaja služieb / zamestnanec (v tis. EUR)	3 734	3 697	3 838	3 315	3 773

SYSTEM MANAŽÉRSTVA KVALITY ISO 9001 : 2015

Za účelom zvyšovania kvality poskytovaných služieb sa spoločnosť rozhodla budovať a rozvíjať systém riadenia kvality v zmysle normy ISO 9001. Tento cieľ sa spoločnosti podarilo dosiahnuť v marci 2004, kedy úspešne absolvovala certifikačný audit manažérstva kvality audítormi DQS a SKQS a získala certifikát kvality. Pravidelné úspešné absolvovanie recertifikačných auditov v rokoch 2007, 2010, 2013, 2016 a 2019 ktorým si spoločnosť opäť obhájila funkčný systém riadenia kvality podľa normy ISO potvrdzujú, že spoločnosť má systém manažérstva kvality účelne vybudovaný, udržiavaný a je v súlade s modelom a požiadavkami medzinárodnej normy ISO 9001:2015. V roku 2021 spoločnosť úspešne absolvovala dozorový audit.

BUDAMAR LOGISTICS, a.s. je riadnym členom Zväzu logistiky a zasielateľstva Slovenskej republiky a tiež je členom medzinárodnej organizácie FIATA.





SCHVÁLENÝ HOSPODÁRSKY SUBJEKT AEO

V roku 2012 spoločnosť úspešne absolvovala náročný proces preverenia splnenia kritérií na vydanie povolenia SHS / AEO. Od udelenia predmetného povolenia boli uskutočnené v rokoch 2015, 2017 a 2020 opätovné preverenia splnenia kritérií na vydanie povolenia zo strany FS SR. Uvedených náročným kritériám BUDAMAR LOGISTICS a.s. v plnom rozsahu vyhovel. BUDAMAR LOGISTICS a.s. je držiteľom najvyššieho typu povolenia, ktoré je možné získať v rámci Európskej únie. Získanie štatútu Schválený hospodársky subjekt potvrdil, že BUDAMAR LOGISTICS a.s. je spoľahlivý obchodný partner nielen voči finančným správam členských krajín, ale najmä voči svojim tradičným i novým obchodným partnerom. Držitelia povolenia SHS / AEO sú považovaní za dôveryhodných partnerov finančnej správy a z uvedeného titulu majú špecifické postavenie. Od roku 2012 BUDAMAR LOGISTICS a.s. získal množstvo výhod vyplývajúcich z udeleného povolenia SHS / AEO a v značnej miere sa podieľal na získaní povolenia SHS / AEO aj spoločnosťami BULK TRANSSHIPMENT SLOVAKIA a.s., Slovenské plavby a prístavy a.s. a MINERFIN, a.s.. Dlhodobým cieľom BUDAMAR LOGISTICS a.s. je spolupracovať hlavne so spoločnosťami, ktoré sú držiteľmi povolenia SHS / AEO. Získaný štatút v značnej miere prispel k získaniu povolení na upustenie od poskytnutia záruky na režim „Dočasné uskladnenie a Colné uskladnenie“ do výšky colného dlhu 4.000.000 € a taktiež na upustenie od poskytnutia záruky na režim „Tranzit spoločensva“ do výšky 4.000.000 €. Štatút SHS/AEO v značnej miere pomohol pri získaní navýšenia zabezpečenia colného dlhu na 1 500.000 € pre colný režim voľný obeh a pre osobitné colné režimy. Uvedené povolenia majú veľmi pozitívny dopad na cash flow BUDAMAR LOGISTICS a.s. a výrazným spôsobom pomáhajú naplniť zámer poskytovať komplexné služby pre obchodných partnerov na najvyššej možnej úrovni.



| SPRÁVA PREDSTAVENSTVA O VÝSLEDKOKH PODNIKATEĽSKEJ ČINNOSTI A STAVE MAJETKU BUDAMAR LOGISTICS, A.S. ZA ROK KONČIACI 31. 12. 2021



OBLASŤ RENTABILITY

VÝSLEDOK HOSPODÁRENIA (v tis. EUR)	Rok		Rozdiel v EUR	Rozdiel v %
	2021	2020		
Výsledok hospodárenia pred zdanením	22 220	12 281	9 939	80,93
Daň z príjmu	1 650	2 251	-601	-26,70
Výsledok hospodárenia po zdanení	20 570	10 030	10 540	105,08

VÝKAZ ZISKOV A STRÁT (SKRÁTENÝ)

VÝKAZ ZISKOV A STRÁT (v tis. EUR)	Rok		Rozdiel v EUR	Rozdiel v %
	2021	2020		
1. Tržby z predaja tovaru				
2. Náklady vynaložené na obstaranie predaného tovaru				
3. Obchodná marža				
4. Výroba	252 803	215 462	37 341	17,33
4.1. Zmeny stavu vnútroorganizačných zásob		0		
5. Výrobná spotreba	231 226	197 143	34 083	17,29
5.1. Spotreba materiálu a energie	1 998	-496	2 494	502,82
5.2. Služby	229 228	197 639	31 589	15,98
6. Pridaná hodnota	21 577	18 319	3 258	17,78
7. Osobné náklady	6 820	6 389	431	6,75
8. Odpisy	3 036	1 641	1 395	85,01
9. Ostatné výnosy z hosp. činnosti	123	491	-368	-74,95
10. Ostatné náklady na hosp. činnosť	348	788	-440	-55,84
11. VH z hospodárskej činnosti	11 496	9 992	1 504	15,05
12. VH z finančných činností	10 724	2 289	8 435	368,50
13. Daň z príjmov z bežnej činnosti	1 650	2 251	-601	-26,70
14. VH za účtovné obdobie	20 570	10 030	10 540	105,08

Za rok 2021 spoločnosť zaznamenala celkový výsledok hospodárenia pred zdanením vo výške 20 570 tis. EUR, čo predstavuje v porovnaní s predchádzajúcim obdobím nárast o 10 540 tis. EUR. Z medziročného hľadiska bola dosiahnutá vyššia rentabilita v prevádzkovej (+1 504 tis. EUR) ako aj finančnej činnosti (+8 435 tis. EUR), hlavne vplyvom jednorazových transakcií.

Ako vyplýva z prezentovaného skráteného výkazu ziskov a strát, v roku 2021 sme zaznamenali nárast v oblasti výroby/tržieb (+37 341 tis. EUR), pri vyššej úrovni pridanej hodnoty (+3 258 tis. EUR).



TRŽBY Z PREDAJA SLUŽIEB (v tis. EUR)	Rok 2021	Podiel v %	Rok 2020	Podiel v %	Rozdiel v EUR
Tržby segmentu železničných preprav	249 272	98,6	212 193	98,56	37 079
Tržby segmentu cestných preprav	2 929	1,16	2 935	1,3	-6
Ostatné tržby	602	0,24	334	0,14	268
Tržby z predaja služieb spolu	252 803		215 462		37 341

Ako vyplýva z predchádzajúcej tabuľky významný nárast sa prejavil v segmente železničných preprav.

OBLASŤ MAJETKU A ZÁVÄZKOV

STRANA AKTÍV (v tis. EUR)	Stav k 31. 12. 2021	Stav k 31. 12. 2020	Rozdiel v EUR	Rozdiel v %
Spolu majetok	261 329	236 218	25 111	10,63
Neobežný majetok	196 549	171 295	25 254	14,74
1. Dlhodobý nehmot. majetok	4 156	3 024	1 132	37,43
2. Dlhodobý hmotný majetok	8 873	8 720	153	1,75
3. Dlhodobý finančný majetok	181 104	158 491	22 696	14,32
4. Dlhodobé pohľadávky z obchodného styku	83	123	-40	-32,52
5. Odložená daňová pohľadávka	2 333	937	1 396	148,99
Obežný majetok	64 780	64 923	-143	-0,22
1. Zásoby	9	1 790	-1 781	-99,50
2. Ostatné obežné aktíva			0	
3. Krátkodobé pohľadávky	60 468	57 658	2 810	4,87
4. Finančné účty	4 303	5 475	-1 172	-21,41

Celkové aktíva spoločnosti oproti predchádzajúcemu obdobiu zaznamenali zvýšenie o 25 111 tis. EUR. Hlavné zmeny v aktívach boli determinované v oblasti dlhodobého finančného majetku (vplyv akvizície spoločnosti NH-TRANS, SE).

STRANA PASÍV (v tis. EUR)	Stav k 31. 12. 2021	Stav k 31. 12. 2020	Rozdiel v EUR	Rozdiel v %
Spolu vlastné imanie a záväzky	261 329	236 218	25 111	10,63
Vlastné imanie	79 337	70 506	8 831	12,53
Základné imanie	20 000	20 000	0	0,00
Zákonné rezervné fondy	4 000	4 000	0	0,00
Výsledok hospodárenia minulých rokov	34 767	36 476	-1 709	-4,69
Výsledok hospodárenia za účt. obdobie	20 570	10 030	10 540	105,08
Záväzky	181 992	165 712	16 280	9,82
Dlhodobé bankové úvery	31 552	43 206	-11 654	-26,97
Záväzky z finančného leasingu	5 036	5 551	-515	-9,28
Dlhodobé záväzky	65 129	65 139	-10	-0,02
Krátkodobé záväzky	40 108	40 161	-53	-0,13
Bankové úvery a výpomoci	39 655	11 655	28 000	240,24
Časové rozlíšenie	0	0	0	0

Na strane zdrojov bol zaznamenaný nárast v oblasti vlastného imania (d: 8 831 tis. EUR), pri pokračujúcom poklese dlhodobých bankových úverov.

BUDAMAR v roku 2021 opäť obhájil pozíciu v úzkej špičke top zasielateľských spoločností v SR aj napriek nepriaznivým vplyvom protipandemických opatrení. Z pohľadu efektívnosti hospodárenia možno konštatovať, že dosiahnutá rentabilita zabezpečuje dostatočný prírastok zdrojov na udržanie trhovej pozície i ďalší rozvoj.



NÁVRH NA ROZDELENIE ZISKU ZA ROK 2021

účtovný výsledok hospodárenia po zdanení
za rok končiaci 31. 12. 2021 20 569 820,11 EUR

ROZDELENIE ZISKU ZA ROK 2021:

- | | |
|---|-------------------|
| 1. prídela zamestnávateľa do sociálneho fondu | 50 000,00 EUR |
| 2. preúčtovanie na účet nerozdeleného zisku | 20 519 820,11 EUR |



| SPRÁVA DOZORNEJ RADY
O PRESKÚMANÍ ÚČTOVNÍCTVA
A ÚČTOVNEJ ZÁVIERKY BUDAMAR
LOGISTICS, A.S. ZA ROK KONČIACI
31. 12. 2021 A NÁVRHU NA
ROZDELENIE ZISKU ZA ROK 2021



DOZORNÁ RADA V ZLOŽENÍ:

predseda: Ing. Peter Planý
člen: Ing. Jaroslav Vittek
člen: Ivan Petříček

preskúmala individuálnu účtovnú závierku spoločnosti zostavenú v súlade s Medzinárodnými štandardmi pre finančné výkazníctvo platnými v Európskej únii za rok končiaci 31. 12. 2021 a návrh na rozdelenie zisku za rok 2021, predložené predstavenstvom.

Spoločnosť kontinuálne účtovala v sústave podvojného účtovníctva pomocou výpočtovej techniky s použitím účtovného softvéru SAP S/4 HANA vrátane evidencie dlhodobého majetku. Pri účtovaní postupovala v súlade s Medzinárodnými štandardmi finančného výkazníctva (IFRS) v rozsahu prijatom EÚ vrátane porovnateľných údajov za predchádzajúce účtovné obdobie a v súlade so zákonom 431/2002 §17a Z.z. o účtovníctve. Účtovné prípady sú preukázané účtovnými dokladmi. Spoločnosť k 31. 12. 2021 vykonala inventarizáciu majetku a záväzkov podľa platného zákona o účtovníctve.

Predložená účtovná závierka spoločnosti obsahuje:

- Individuálny výkaz finančnej pozície za rok končiaci 31. decembra 2021
- Individuálny výkaz komplexného výsledku za rok končiaci 31. decembra 2021
- Individuálny výkaz zmien vo vlastnom imaní za rok končiaci 31. decembra 2021
- Individuálny výkaz peňažných tokov za rok končiaci 31. decembra 2021
- Poznámky k individuálnej účtovnej závierke

Zobrazenie v účtovnej závierke je verné, obsah položiek účtovnej závierky zodpovedá skutočnosti a je v súlade s ustanovenými účtovnými zásadami a účtovnými metódami. Spoločnosť viedla účtovníctvo správne, úplne, preukázateľne a spôsobom zaručujúcim trvalosť účtovných záznamov.

Dozorná rada vykonaním revízie účtovníctva a účtovnej závierky nezistila žiadne nedostatky.

Na základe vyššie uvedených záverov z preskúmania ako aj z nemodifikovanej správy audítora, dozorná rada odporúča valnému zhromaždeniu schváliť individuálnu účtovnú závierku spoločnosti BUDAMAR LOGISTICS, a.s. za rok končiaci 31. 12. 2021.

Zároveň dozorná rada odporúča schváliť aj predložený návrh na rozdelenie zisku za rok 2021.

V Bratislave, dňa 30. mája 2022



| SPRÁVA NEZÁVISLÉHO AUDÍTORA A VÝKAZ VYBRANÝCH ÚDAJOV Z ÚČTOVNEJ ZÁVIERKY K 31. DECEMBRU 2021





Ernst & Young Slovakia, spol. s r.o. Tel: +421 2 3333 9111
Žižkova 9 Fax: +421 2 3333 9222
811 02 Bratislava ey.com
Slovenská republika

Správa nezávislého audítora k Výkazu vybraných údajov

Akcionárom, dozornej rade, predstavenstvu spoločnosti BUDAMAR LOGISTICS, a.s.:

Názor

Priložený Výkaz vybraných údajov z individuálnej účtovnej závierky spoločnosti BUDAMAR LOGISTICS, a.s. („Spoločnosť“) zostavený podľa § 17a zákona č. 431/2002 Z.z. o účtovníctve v znení neskorších predpisov („zákon o účtovníctve“) k 31. decembru 2021 obsahujúci Časť I.: Vybrané údaje z výkazu o finančnej situácii, Časť II.: Vybrané údaje z nákladov a výnosov a komplexného výsledku, Časť III.: Ostatné vybrané údaje, ako aj súvisiace tabuľky, je odvodený od auditovanej účtovnej závierky Spoločnosti za rok končiaci sa k 31. decembru 2021.

Podľa nášho názoru, priložený Výkaz vybraných údajov je vo všetkých významných súvislostiach konzistentný s auditovanou účtovnou závierkou, v súlade s Opatrením Ministerstva financií Slovenskej republiky č. MF/25926/2011-74, ktorým sa ustanovuje rozsah, spôsob, miesto a termíny ukladania výkazu vybraných údajov z účtovnej závierky zostavenej podľa § 17a zákona o účtovníctve pre účtovné jednotky, ktorými sú podnikatelia („Opatrenie“).

Výkaz vybraných údajov

Výkaz vybraných údajov neobsahuje všetky zverejnenia, ktoré vyžadujú Medzinárodné štandardy finančného výkazníctva v znení prijatom Európskou úniou („IFRS EU“). Prečítanie Výkazu vybraných údajov a správy audítora k tomuto výkazu preto nie je náhradou za prečítanie auditovanej účtovnej závierky a správy audítora k tejto závierke.

Auditovaná účtovná závierka a naša správa k tejto závierke

Na auditovanú účtovnú závierku sme v našej správe zo dňa 24.5.2022 vyjadrili nemodifikovaný názor.

Zodpovednosť štatutárneho orgánu za Výkaz vybraných údajov

Štatutárny orgán je zodpovedný za zostavenie tohto Výkazu vybraných údajov v súlade s Opatrením.

Zodpovednosť audítora

Našou zodpovednosťou je vyjadriť názor, či je Výkaz vybraných údajov vo všetkých významných súvislostiach konzistentný s auditovanou účtovnou závierkou na základe našich postupov, ktoré sme vykonali v súlade s Medzinárodným auditorským štandardom (ISA) 810 (revidované znenie) „Zákazky na vypracovanie správy k súhrnným finančným výkazom“.

24. mája 2022
Bratislava, Slovenská republika

Ernst & Young Slovakia, spol. s r.o.
Licencia SKAU č. 257



Ing. Tomáš Přeček, štatutárny audítor
Licencia UDVA č. 1067

Príloha k opatreniu č. MF/25926/2011-74

VÚ POD 1 - 01

VÝKAZ VYBRANÝCH ÚDAJOVz individuálnej účtovnej závierky podľa § 17a zákona
zostavenej k 31. 12. 2021v - celých eurách - tisícoch eur - miliónoch eur *)

Za účtovné obdobie od	mesiac	rok	do	mesiac	rok
	01	2021		12	2021

Za bezprostredne predchádzajúce účtovné obdobie od	01	2020	do	12	2020
--	----	------	----	----	------

Dátum vzniku účtovnej jednotky

Účtovná závierka
*)Účtovná závierka
*)

19 12 1 997

 - riadna - zostavená - mimoriadna - schválená

IČO

35736046

DIČ

2020269702

Kód SK NACE

49.20.0

Obchodné meno (názov) účtovnej jednotky

BUDAMAR LOGISTICS, a.s.

Sídlo účtovnej jednotky

Ulica
HorárskaČíslo
12

PSČ

82109

Názov obce

Bratislava

Telefónne číslo

E-mailová adresa

Zostavený dňa:

24. 05. 2022

Podpisový záznam štatutárneho orgánu účtovnej jednotka
alebo člena štatutárneho orgánu účtovnej jednotky:

MF SR 2015

*) Vyznačuje sa

Časť I.: VYBRANÉ ÚDAJE Z VÝKAZU O FINANČNEJ SITUÁCII

Tab. č. I: PREHĽAD O ŠTRUKTÚRE MAJETKU, VLASTNÉHO IMANIA A ZÁVÄZKOV

Označenie	NÁZOV POLOŽKY	Číslo riadku	Bežné účtovné obdobie	Bezprostredne predchádzajúce účtovné obdobie
a	b	c	1	2
	SPOLU MAJETOK (r. 02 + r. 09)	01	261 329	236 218
A.	Neobežný majetok (r. 03 + r. 04 + r. 05 + r. 07 + r. 08)	02	196 549	171 295
A. I.	Dlhodobý nehmotný majetok	03	4 156	3 024
A. II.	Dlhodobý hmotný majetok	04	8 873	8 720
A. III.	Dlhodobý finančný majetok, z toho:	05	181 187	158 614
A. III.1	pohľadávky z obchodného styku	06	83	123
A. IV.	Ostatný majetok	07	0	0
A. V.	Odložená daňová pohľadávka	08	2 333	937
B.	Obežný majetok (r. 10 + r. 11 + r. 14)	09	64 780	64 923
B. I.	Zásoby	10	9	1 790
B. II.	Krátkodobý finančný majetok, z toho:	11	64 771	62 530
B. II. 1	pohľadávky z obchodného styku	12	60 468	57 055
B. II. 2	peniaze a peňažné ekvivalenty	13	4 303	5 475
B. III.	Ostatný majetok, z toho:	14	0	603
B. III. 1	majetok klasifikovaný ako držaný na predaj	15	0	0
	SPOLU VLASTNÉ IMANIE A ZÁVÄZKY (r. 17 + r. 26)	16	261 329	236 218
C.	Vlastné imanie (r. 18 + r. 19 + r. 20 + r. 21 + r. 24 + r. 25)	17	79 337	70 506
C. I.	Základné imanie	18	20 000	20 000
C. II.	Kapitálové fondy	19	2 000	2 000
C. III.	Rezervné fondy a ostatné fondy tvorené zo zisku	20	2 000	2 000
C. IV.	Výsledok hospodárenia minulých rokov (r. 22 + r. 23)	21	34 767	36 476
C. IV. 1	Nerozdelený zisk minulých rokov	22	34 767	36 476
C. IV. 2	Neuhradená strata minulých rokov	23	0	0
C. V.	Výsledok hospodárenia za účtovné obdobie po zdanení (+/-)	24	20 570	10 030
C. VI.	Ostatné zložky vlastného imania	25	0	0
D.	Záväzky (r. 27 + r. 31 + r. 32)	26	181 992	165 712
D. I.	Dlhodobé záväzky, z toho:	27	101 717	113 896
D. I. 1	záväzky z obchodného styku	28	5 047	5 572



Označenie	NÁZOV POLOŽKY	Číslo riadku	Bežné účtovné obdobie	Bezprostredne predchádzajúce účtovné obdobie
a	b	c	1	2
D. I. 2	úvery a pôžičky	29	96 670	108 324
D. I. 3	rezervy	30	0	0
D. II.	Odložený daňový záväzok	31	0	0
D. III.	Krátkodobé záväzky, z toho:	32	80 275	51 816
D. III. 1	záväzky z obchodného styku	33	40 108	40 161
D. III. 2	úvery a pôžičky	34	39 655	11 655
D. III. 3	rezervy	35	0	0
D. III. 4	záväzky spojené s majetkom klasifikovaným ako držaný na predaj	36	0	0

Tab. č. 2: POHĽADÁVKY PO LEHOTE SPLATNOSTI

POHĽADÁVKY PO LEHOTE SPLATNOSTI	Číslo riadku	Bežné účtovné obdobie	Bezprostredne predchádzajúce účtovné obdobie
a	b	1	2
Pohľadávky po lehote splatnosti z pokračujúcej činnosti celkom, z toho:	01	17 579	6 247
- do 90 dní vrátane	02	16 674	5 839
- od 91 dní do 120 dní vrátane	03	335	65
- od 121 dní do 150 dní vrátane	04	310	65
- od 151 dní do 180 dní vrátane	05	12	76
- od 181 dní do 360 dní vrátane	06	204	14
- od 361 dní a viac	07	44	188

Tab. č. 3: ZÁVÄZKY PO LEHOTE SPLATNOSTI

ZÁVÄZKY PO LEHOTE SPLATNOSTI	Číslo riadku	Bežné účtovné obdobie	Bezprostredne predchádzajúce účtovné obdobie
a	b	1	2
Záväzky po lehote splatnosti z pokračujúcej činnosti celkom, z toho:	01	26 776	884
- do 90 dní vrátane	02	26 731	873
- od 91 dní do 120 dní vrátane	03	3	0
- od 121 dní do 150 dní vrátane	04	23	0
- od 151 dní do 180 dní vrátane	05	5	10
- od 181 dní do 360 dní vrátane	06	14	1
- od 361 dní a viac	07	0	0

Časť II.: VYBRANÉ ÚDAJE Z NÁKLADOV A VÝNOSOV A KOMPLEXNÉHO VÝSLEDKU

Tab. č. I: PREHĽAD O VYBRANÝCH NÁKLADOCH A VÝNOSOCH
A KOMPLEXNOM VÝSLEDKU

NÁZOV POLOŽKY	Číslo riadku	Bežné účtovné obdobie	Bezprostredne predchádzajúce účtovné obdobie
a	b	1	2
Pokračujúce činnosti			
Výnosy z prevádzkovej činnosti celkom (r. 02 + r. 06)	01	252 926	215 953
Tržby celkom, z toho:	02	252 803	215 462
tržby z predaja tovaru	03	0	0
tržby z predaja vlastných výrobkov	04	0	0
tržby z poskytnutých služieb a zákazkovej výroby	05	252 803	215 462
Ostatné prevádzkové výnosy celkom, z toho:	06	123	491
výnosy z predaja dlhodobého majetku	07	46	26
výnosy z predaja materiálu	08	0	0
Náklady na prevádzkovú činnosť celkom (r. 10 až r. 16)	09	241 430	205 961
Náklady vynaložené na obstaranie predaného tovaru	10	0	0
Spotreba materiálu a energie	11	1 998	-496
Osobné náklady	12	6 820	6 389
Náklady na služby	13	229 228	197 639
Odpisy dlhodobého nehmotného majetku a dlhodobého hmotného majetku	14	3 036	1 641
Rezervy a straty zo znehodnotenia dlhodobého nehmotného majetku a dlhodobého hmotného majetku	15	0	0
Ostatné prevádzkové náklady, z toho:	16	348	788
náklady na predaj dlhodobého majetku	17	6	24
náklady na predaj materiálu	18	0	0
tvorba a zúčtovanie opravných položiek k pohľadávkam	19	0	0
Výsledok hospodárenia z prevádzkovej činnosti pred zdanením (+/-), (r. 01 - r. 09)	20	11 496	9 992
Finančné výnosy, z toho:	21	20 402	7 394
výnosové úroky	22	1 506	189
kurzové výnosy	23	391	421
Finančné náklady, z toho:	24	9 678	5 105
nákladové úroky	25	3 728	4 146



NÁZOV POLOŽKY	Číslo riadku	Bežné účtovné obdobie	Bezprostredne predchádzajúce účtovné obdobie
a	b	1	2
kurzové náklady	26	423	632
tvorba a zúčtovanie opravných položiek k pôžičkám	27	0	0
Výsledok hospodárenia z pokračujúcich činností pred zdanením (+/-), (r. 20 + r. 21 - r. 24)	28	22 220	12 281
Daň z príjmov	29	1 650	2 251
Výsledok hospodárenia z pokračujúcich činností po zdanení (+/-), (r. 28 - r. 29)	30	20 570	10 030
Ukončené činnosti			
Výsledok hospodárenia z ukončených činností pred zdanením (+/-)	31	0	0
Daň z príjmov	32	0	0
Výsledok hospodárenia z ukončených činností po zdanení (+/-), (r. 31 - r. 32)	33	0	0
Výsledok hospodárenia za účtovné obdobie po zdanení (+/-), (r. 30 + r. 33)	34	20 570	10 030
Ostatné súčasti komplexného výsledku	35	0	0
Daň z príjmov	36	0	0
Celkový komplexný výsledok za účtovné obdobie po zdanení (+/-), (r. 34 + r. 35 - r. 36)	37	20 570	10 030

Tab. č. 2: PREHĽAD O DANI Z PRÍJMOV

DAŇ Z PRÍJMOV	Číslo riadku	Bežné účtovné obdobie	Bezprostredne predchádzajúce účtovné obdobie
a	b	1	2
Daň z príjmov celkom (r. 02 + r. 04)	01	1 650	2 251
Daň z príjmov splatná celkom, z toho:	02	3 046	2 242
osobitný odvod z podnikania v regulovaných odvetviach	03	0	0
Daň z príjmov odložená celkom	04	-1 396	8

Časť III.: OSTATNÉ VYBRANÉ ÚDAJE

Tab. č. I: PREHĽAD O POČTE ZAMESTNANCOV

NÁZOV POLOŽKY	Bežné účtovné obdobie	Bezprostredne predchádzajúce účtovné obdobie
Priemerný prepočítaný stav zamestnancov	67	65
Stav zamestnancov ku dňu, ku ktorému sa zostavuje účtovná zvierka	99	82

Tab. č. 2

NÁZOV POLOŽKY	Bežné účtovné obdobie	Bezprostredne predchádzajúce účtovné obdobie
Prírastok dlhodobého hmotného majetku	2 745	1 494
Prírastok dlhodobého nehmotného majetku	1 582	2 431

VYSVETLIVKY:

- Identifikačné číslo organizácie (IČO) sa vyplňuje podľa Registra organizácií vedeného Štatistickým úradom Slovenskej republiky.
- Daňové identifikačné číslo (DIČ) sa vyplňuje, ak ho má účtovná jednotka pridelené.
- Kód SK NACE sa vyplňuje podľa vyhlášky Štatistického úradu Slovenskej republiky č. 306/2007 Z. z., ktorou sa vydáva Štatistická klasifikácia ekonomických činností.
- Údaje, ktorými sú telefónne číslo a e-mailová adresa, sú dobrovoľne vyplňovanými údajmi.
- Údaje vo výkaze vybraných údajov účtovnej jednotky, ktorej funkčnou menou je mena euro, sa uvádzajú v eurách a s rovnakým stupňom zaokrúhlenia ako je použitý v individuálnej účtovnej zvierke zostavenej podľa § 17a zákona. Ak funkčnou menou účtovnej jednotky je iná mena ako mena euro, prepočítajú sa na účely uvádzania údajov vo výkaze vybraných údajov údaje z inej meny na euro referenčným výmenným kurzom určeným a vyhláseným Európskou centrálnou bankou ku dňu, ku ktorému sa zostavuje účtovná zvierka a zaokrúhlia sa na celé tisíce eur.
- V časti I. tabuľke č. 1 sa údaje uvádzajú v účtovných hodnotách.
- V časti I. tabuľke č. 1 sa suma vykázaná na riadku 01 v stĺpcoch 1 a 2 rovná sume vykázanej na riadku 16 v stĺpcoch 1 a 2.
- V časti I. tabuľke č. 2 sa uvádza brutto hodnota pohľadávok po lehote splatnosti, ku ktorým nebola tvorená opravná položka a tiež pohľadávok po lehote splatnosti, ku ktorým bola tvorená opravná položka.
- V časti II. tabuľke č. 1 sa suma vykázaná na riadku 34 v stĺpcoch 1 a 2 rovná sume vykázanej v časti I. tabuľke č. 1 na riadku 24 v stĺpcoch 1 a 2.
- V časti III. tabuľke č. 2 sa uvádzajú informácie o prírastku dlhodobého hmotného majetku a dlhodobého nehmotného majetku z prehľadu o pohybe dlhodobého majetku za účtovné obdobie.



| SPRÁVA NEZÁVISLÉHO AUDÍTORA A INDIVIDUÁLNA ÚČTOVNÁ ZÁVIERKA ZOSTAVENÁ V SÚLADE S MEDZINÁRODNÝMI ŠTANDARDMI PRE FINANČNÉ VÝKAZNÍCTVO PLATNÝMI V EURÓPSKEJ ÚNII K 31. DECEMBRU 2021





Ernst & Young Slovakia, spol. s r.o. Tel: +421 2 3333 9111
Žižkova 9 Fax: +421 2 3333 9222
811 02 Bratislava ey.com
Slovenská republika

Správa nezávislého audítora

Akcionárom, dozornej rade a predstavenstvu spoločnosti BUDAMAR LOGISTICS, a.s.:

Správa z auditu účtovnej závierky

Názor

Uskutočnili sme audit účtovnej závierky spoločnosti BUDAMAR LOGISTICS, a.s. („Spoločnosť“), ktorá obsahuje výkaz o finančnej situácii k 31. decembru 2021, výkaz komplexného výsledku, výkaz zmien vlastného imania, výkaz peňažných tokov za rok končiaci sa k uvedenému dátumu, a poznámky, ktoré obsahujú súhrn významných účtovných zásad a účtovných metód.

Podľa nášho názoru, priložená účtovná závierka poskytuje pravdivý a verný obraz finančnej situácie Spoločnosti k 31. decembru 2021, výsledku jej hospodárenia a peňažných tokov za rok končiaci sa k uvedenému dátumu podľa Medzinárodných štandardov finančného výkazníctva v znení prijatom Európskou úniou („IFRS EU“).

Základ pre názor

Audit sme vykonali podľa medzinárodných audítorských štandardov (International Standards on Auditing, „ISAs“). Naša zodpovednosť podľa týchto štandardov je uvedená v odseku *Zodpovednosť audítora za audit účtovnej závierky*. Od Spoločnosti sme nezávislí podľa ustanovení zákona č. 423/2015 o štatutárnom audite a o zmene a doplnení zákona č. 431/2002 Z. z. o účtovníctve v znení neskorších predpisov (ďalej len „zákon o štatutárnom audite“) týkajúcich sa etiky, vrátane Etického kódexu audítora, relevantných pre náš audit účtovnej závierky a splnili sme aj ostatné požiadavky týchto ustanovení týkajúcich sa etiky. Sme presvedčení, že audítorské dôkazy, ktoré sme získali, poskytujú dostatočný a vhodný základ pre náš názor.

Zodpovednosť štatutárneho orgánu a osôb poverených spravovaním za účtovnú závierku

Štatutárny orgán je zodpovedný za zostavenie tejto účtovnej závierky tak, aby poskytovala pravdivý a verný obraz podľa IFRS EU a za tie interné kontroly, ktoré považuje za potrebné na zostavenie účtovnej závierky, ktorá neobsahuje významné nesprávnosti, či už v dôsledku podvodu alebo chyby.

Pri zostavovaní účtovnej závierky je štatutárny orgán zodpovedný za zhodnotenie schopnosti Spoločnosti nepretržite pokračovať vo svojej činnosti, za opísanie skutočností týkajúcich sa nepretržitého pokračovania v činnosti, ak je to potrebné, a za použitie predpokladu nepretržitého pokračovania v činnosti v účtovníctve, ibaže by mal v úmysle Spoločnosť zlikvidovať alebo ukončiť jej činnosť, alebo by nemal inú realistickú možnosť než tak urobiť.

Osoby poverené spravovaním sú zodpovedné za dohľad nad procesom finančného výkazníctva Spoločnosti.

Zodpovednosť audítora za audit účtovnej závierky

Našou zodpovednosťou je získať primerané uistenie, či účtovná závierka ako celok neobsahuje významné nesprávnosti, či už v dôsledku podvodu alebo chyby, a vydať správu audítora, vrátane názoru. Primerané uistenie je uistenie vysokého stupňa, ale nie je zárukou toho, že audit vykonaný podľa ISAs vždy odhalí významné nesprávnosti, ak také existujú. Nesprávnosti môžu vzniknúť v dôsledku podvodu alebo chyby a za významné sa považujú vtedy, ak by sa dalo odôvodnene očakávať, že jednotlivito alebo v súhrne by mohli ovplyvniť ekonomické rozhodnutia používateľov, uskutočnené na základe tejto účtovnej závierky.

V rámci auditu uskutočneného podľa ISAs, počas celého auditu uplatňujeme odborný úsudok a zachovávame profesionálny skepticizmus. Okrem toho:

- Identifikujeme a posudzujeme riziká významnej nesprávnej účtovnej závierky, či už v dôsledku podvodu alebo chyby, navrhujeme a uskutočňujeme audítorské postupy reagujúce na tieto riziká a získavame audítorské dôkazy, ktoré sú dostatočné a vhodné na poskytnutie základu pre náš názor. Riziko neodhalenia významnej nesprávnej účtovnej závierky je vyššie ako toto riziko v dôsledku chyby, pretože podvod môže zahŕňať tajnú dohodu, falšovanie, úmyselné vynechanie, nepravdivé vyhlásenie alebo obídenie internej kontroly.
- Oboznamujeme sa s internými kontrolami relevantnými pre audit, aby sme mohli navrhnúť audítorské postupy vhodné za daných okolností, ale nie za účelom vyjadrenia názoru na efektívnosť interných kontrol Spoločnosti.
- Hodnotíme vhodnosť použitých účtovných zásad a účtovných metód a primeranosť účtovných odhadov a uvedenie s nimi súvisiacich informácií, uskutočnené štatutárnym orgánom.
- Robíme záver o tom, či štatutárny orgán vhodne v účtovníctve používa predpoklad nepretržitého pokračovania v činnosti a na základe získaných audítorských dôkazov záver o tom, či existuje významná neistota v súvislosti s udalosťami alebo okolnosťami, ktoré by mohli významne spochybníť schopnosť Spoločnosti nepretržite pokračovať v činnosti. Ak dospejeme k záveru, že významná neistota existuje, sme povinní upozorniť v našej správe audítora na súvisiace informácie uvedené v účtovnej závierke alebo, ak sú tieto informácie nedostatočné, modifikovať náš názor. Naše závery vychádzajú z audítorských dôkazov získaných do dátumu vydania našej správy audítora. Budúce udalosti alebo okolnosti však môžu spôsobiť, že spoločnosť prestane pokračovať v nepretržitej činnosti.
- Hodnotíme celkovú prezentáciu, štruktúru a obsah účtovnej závierky vrátane informácií v nej uvedených, ako aj to, či účtovná závierka zachytáva uskutočnené transakcie a udalosti spôsobom, ktorý vedie k ich vernému zobrazeniu.

S osobami poverenými spravovaním komunikujeme okrem iného o plánovanom rozsahu a harmonograme auditu a o významných zisteniach auditu, vrátane všetkých významných nedostatkov internej kontroly, ktoré počas nášho auditu zistíme.

Osobám povereným spravovaním tiež poskytujeme vyhlásenie o tom, že sme splnili príslušné požiadavky týkajúce sa nezávislosti, a komunikujeme s nimi o všetkých vzťahoch a iných skutočnostiach, pri ktorých sa možno opodstatnene domnievať, že majú vplyv na našu nezávislosť, ako aj o prípadných súvisiacich ochranných opatreniach.

Správa k ďalším požiadavkám zákonov a iných právnych predpisov

Správa k informáciám, ktoré sa uvádzajú vo výročnej správe

Štatutárny orgán je zodpovedný za informácie uvedené vo výročnej správe, zostavenej podľa požiadaviek zákona č. 431/2002 Z.z. o účtovníctve v znení neskorších predpisov (ďalej len „zákon o účtovníctve“). Náš vyššie uvedený názor na účtovnú závierku sa nevzťahuje na iné informácie vo výročnej správe.

V súvislosti s auditom účtovnej závierky je našou zodpovednosťou oboznámenie sa s informáciami uvedenými vo výročnej správe a posúdenie, či tieto informácie nie sú vo významnom nesúlade s auditovanou účtovnou závierkou alebo našimi poznatkami, ktoré sme získali počas auditu účtovnej závierky, alebo sa inak zdajú byť významne nesprávne.

Výročnú správu sme ku dňu vydania správy audítora z auditu účtovnej závierky nemali k dispozícii.



Keď získame výročnú správu, posúdime, či výročná správa Spoločnosti obsahuje informácie, ktorých uvedenie vyžaduje zákon o účtovníctve, a na základe prác vykonaných počas auditu účtovnej závierky, vyjadríme názor, či:

- informácie uvedené vo výročnej správe zostavenej za rok 2021 sú v súlade s účtovnou závierkou za daný rok,
- výročná správa obsahuje informácie podľa zákona o účtovníctve.

Okrem toho uvedieme, či sme zistili významné nesprávnosti vo výročnej správe na základe našich poznatkov o účtovnej jednotke a situácii v nej, ktoré sme získali počas auditu účtovnej závierky.

24. mája 2022
Bratislava, Slovenská republika

Ernst & Young Slovakia, spol. s r.o.
Licencia SKAU č. 257



Ing. Tomáš Přeček, štatutárny audítor
Licencia UDVA č. 1067



| INDIVIDUÁLNA ÚČTOVNÁ ZÁVIERKA
ZOSTAVENÁ V SÚLADE
S MEDZINÁRODNÝMI ŠTANDARDMI
PRE FINANČNÉ VÝKAZNÍCTVO
PLATNÝMI V EURÓPSKEJ ÚNII
K 31. DECEMBRU 2021



OBSAH

42	Individuálny výkaz finančnej pozície
43	Individuálny výkaz komplexného výsledku
45	Individuálny výkaz zmien vo vlastnom imaní
46	Individuálny výkaz peňažných tokov

POZNÁMKY K INDIVIDUÁLNEJ ÚČTOVNEJ ZÁVIERKE

48	1. Všeobecné informácie	66	15. Úvery a pôžičky
48	2. Základné východiská pre zostavenie účtovnej závierky	67	16. Podriadený úver
49	3. Informácie o konsolidovanom celku	67	17. Závazky z lízingu
49	4. Zhrnutie dôležitých účtovných zásad	68	18. Závazky z obchodného styku a iné krátkodobé záväzky
57	5. Významné účtovné posúdenia, odhady a predpoklady	69	19. Výnosy zo zmlúv so zákazníkmi
58	6. Aplikácia nových a revidovaných Medzinárodných štandardov finančného výkazníctva	69	20. Ostatné prevádzkové výnosy
60	7. Dlhodobý nehmotný majetok	69	21. Spotreba materiálu a náklady na obstaranie predaného tovaru
61	8. Dlhodobý hmotný majetok	70	22. Služby
63	9. Investície	70	23. Osobné náklady
64	10. Zásoby	71	24. Ostatné prevádzkové náklady
64	11. Pohľadávky z obchodného styku a iné pohľadávky	71	25. Finančné výnosy a náklady
65	12. Peniaze a peňažné ekvivalenty	72	26. Dane z príjmov
65	13. Základné imanie	73	27. Zisk na akciu
66	14. Zmeny vo vlastnom imaní	73	28. Finančné nástroje
		75	29. Zmluvné a podmienené záväzky
		75	30. Transakcie so spriaznenými osobami
		77	31. Udalosti po súvahovom dni



INDIVIDUÁLNY VÝKAZ FINANČNEJ POZÍCIE ZA ROK KONČIACI 31. DECEMBRA 2021

(v tis. EUR)	Poznámky	31. december 2021	31. december 2020
AKTÍVA			
Dlhodobé aktíva			
Dlhodobý nehmotný majetok	7	4 156	3 024
Dlhodobý hmotný majetok	8	8 873	8 720
Investície	9	181 104	158 491
Dlhodobé pohľadávky z obchodného styku	11	83	123
Odložená daňová pohľadávka	27	2 333	937
Dlhodobé aktíva spolu		196 549	171 295
Obežné aktíva			
Zásoby	10	9	1 790
Pohľadávky z obchodného styku a iné pohľadávky	11	60 468	57 055
Pohľadávky zo splatnej dane z príjmov		-	603
Peniaze a peňažné ekvivalenty	12	4 303	5 475
Obežné aktíva spolu		64 780	64 923
AKTÍVA SPOLU		261 329	236 218
VLASTNÉ IMANIE A ZÁVÄZKY			
Vlastné imanie			
Základné imanie	13	20 000	20 000
Fondy zo zisku	14	4 000	4 000
Nerozdelený zisk	14	34 767	36 476
Zisk/strata za účtovné obdobie	14	20 570	10 030
Vlastné imanie spolu		79 337	70 506

(v tis. EUR)	Poznámky	31. december 2021	31. december 2020
Dlhodobé záväzky			
Úvery a pôžičky	15	31 552	43 206
Podriadený úver	16	65 118	65 118
Záväzky z lízingu	17	5 036	5 551
Dlhodobé záväzky		11	21
Dlhodobé záväzky spolu		101 717	113 896
Krátkodobé záväzky			
Záväzky z obchodného styku	18	37 584	38 719
Záväzky zo splatnej dane z príjmov		512	-
Záväzky z lízingu	17	2 524	1 444
Úvery a pôžičky	15	39 655	11 655
Krátkodobé záväzky spolu		80 275	51 818
VLASTNÉ IMANIE A ZÁVÄZKY SPOLU		261 329	236 218

INDIVIDUÁLNY VÝKAZ KOMPLEXNÉHO VÝSLEDKU ZA ROK KONČIACI 31. DECEMBRA 2021

(v tis. EUR)	Poznámky	31. december 2021	31. december 2020
Výnosy zo zmlúv so zákazníkmi	19	252 803	215 462
Ostatné prevádzkové výnosy	20	123	491
Prevádzkové výnosy spolu		252 926	215 953
Spotreba materiálu a náklady na obstaranie predaného tovaru	21	1 998	-496
Služby	22	229 228	197 639
Osobné náklady	23	6 820	6 389



(v tis. EUR)	Poznámky	31. december 2021	31. december 2020
Ostatné prevádzkové náklady	24	348	788
Prevádzkové náklady spolu		238 394	204 320
Hospodársky výsledok pred započítaním výsledku z finančných operácií, zdanenia, odpisov, amortizácie a zníženia hodnoty		14 532	11 633
Odpisy, amortizácia a zníženie hodnoty dlhodobého majetku	7,8,	3 036	1 641
Prevádzkový zisk		11 496	9 992
Finančné výnosy	25	20 402	7 394
Finančné náklady	25	9 678	5 105
Finančné výnosy/(náklady) netto		10 724	2 289
Zisk pred zdanením		22 220	12 281
Daň z príjmov	26	1 650	2 251
Zisk za účtovné obdobie		20 570	10 030
Ostatný komplexný výsledok:			
Ostatný komplexný výsledok za účtovné obdobie celkom		-	-
Komplexný výsledok za účtovné obdobie celkom		20 570	10 030

INDIVIDUÁLNY VÝKAZ ZMIEN VO VLASTNOM IMANÍ ZA ROK KONČIACI 31. DECEMBRA 2021

(v tis. EUR)	Základné imanie	Fondy zo zisku	Nerozdelený zisk	Zisk/strata za účtovné obdobie	Vlastné imanie spolu
Zostatok k 1. januáru 2020	20 000	4 000	28 407	8 089	60 496
Prídel do sociálneho fondu	-	-	-	-20	-20
Prevod do nerozdeleného zisku	-	-	8 069	-8 069	-
Ostatné zmeny	-	-	-	-	-
Zmeny spolu	-	-	8 069	-8 089	-20
Zisk/strata za účtovné obdobie	-	-	-	10 030	10 030
Zostatok k 31. decembru 2020	20 000	4 000	36 476	10 030	70 506
Zostatok k 1. januáru 2021	20 000	4 000	36 476	10 030	70 506
Prídel do sociálneho fondu	-	-	-	-37	-37
Vyplatené dividendy	-	-	-1 707	-9 993	-11 700
Ostatné zmeny	-	-	-2	-	-2
Zmeny spolu	-	-	-1 709	-10 030	-11 739
Zisk/strata za účtovné obdobie	-	-	-	20 570	20 570
Zostatok k 31. decembru 2021	20 000	4 000	34 767	20 570	79 337



INDIVIDUÁLNY VÝKAZ PEŇAŽNÝCH TOKOV ZA ROK KONČIACI 31. DECEMBRA 2021

(v tis. EUR)	Poznámky	2021	2020
Peňažný tok z prevádzkovej činnosti			
Zisk pred zdanením		22 220	12 281
<i>Položky upravujúce zisk pred zdanením na čistý peňažný tok z prevádzkovej činnosti</i>			
Odpisy a zníženie hodnoty dlhodobého majetku	8	2 586	1 582
Amortizácia a zníženie hodnoty dlhodobého nehmotného majetku	7	450	59
Úrokové náklady	25	3 964	4 377
Výnosové úroky	25	-1 506	-189
Zisk z predaja dlhodobého majetku		-39	-1
Dividendové výnosy		-18 506	-6 284
Ostatné		-57	42
<i>Zmeny stavu pracovného kapitálu</i>			
Zmena stavu pohľadávok a ostatných aktív		-2 713	-7 840
Zmena stavu zásob	10	1 781	-788
Zmena stavu záväzkov		-846	4 930
Peňažný tok z prevádzkovej činnosti			
		7 333	8 168
Zaplatené úroky		-3 728	-1 853
Prijaté úroky		1 506	189
Zaplatená daň z príjmov		-2 833	-3 747
Čistý peňažný tok z prevádzkovej činnosti		2 278	2 757
Peňažný tok z investičnej činnosti			

(v tis. EUR)	Poznámky	2021	2020
Kapitálové výdavky	7, 8	-1 784	-2 733
Nákup podielov v spoločnostiach	9	-22 613	-2 125
Prijaté dividendy		18 506	6 284
Predaj dlhodobého hmotného a nehmotného majetku		46	26
Čistý peňažný tok použitý pri investičnej činnosti		-5 845	1 452
Peňažný tok z finančnej činnosti			
<i>Peňažné toky vo vlastnom imaní</i>		-39	-20
Výdavky z iných dôvodov, ktoré súvisia so znížením vlastného imania		-39	-20
<i>Peňažné toky vznikajúce z dlhodobých a krátkodobých záväzkov</i>		2 434	-12 870
Príjmy z prijatých pôžičiek		28 000	-
Výdavky na splácanie pôžičiek		-11 654	-11 655
Záväzky z lízingu		-2 212	-1 215
Výdavky na vyplatené dividendy a iné podiely na zisku s výnimkou tých, ktoré sa začleňujú do prevádzkových činností (-)		-11 700	
Čistý peňažný tok z finančnej činnosti		2 395	-12 890
Čisté zvýšenie/zníženie stavu peňažných prostriedkov a peňažných ekvivalentov		-1 172	-8 681
Peniaze a peňažné ekvivalenty na začiatku účtovného obdobia		5 475	14 155
Peniaze a peňažné ekvivalenty na konci účtovného obdobia		4 303	5 475



POZNÁMKY K INDIVIDUÁLNEJ ÚČTOVNEJ ZÁVIERKE ZOSTAVENEJ V SÚLADE S MEDZINÁRODNÝMI ŠTANDARDMI PRE FINANČNÉ VYKAZOVANIE ZA ROK KONČIACI 31. DECEMBRA 2021

I. VŠEOBECNÉ INFORMÁCIE

BUDAMAR LOGISTICS, a.s. (ďalej ako „Spoločnosť“) bola zapísaná do Obchodného registra Slovenskej republiky ako akciová spoločnosť dňa 19. decembra 1997. Spoločnosť bola založená v súlade so slovenskou legislatívou. Akcie spoločnosti majú listinnú podobu.

Hlavným predmetom činnosti Spoločnosti je komplexné zabezpečenie zasielateľských a prepravných činností.

Sídlo Spoločnosti a identifikačné čísla:

BUDAMAR LOGISTICS, a.s.

Identifikačné číslo: 35 736 046

Daňové identifikačné číslo: 2020269702

Horárska 12, 821 09 Bratislava

Slovenská republika

K dátumu tejto individuálnej účtovnej závierky akcie Spoločnosti vlastnila spoločnosť BUDAMAR TRANSPORT LIMITED, Londýn vo výške 77 % a 23 % vlastní tuzemská fyzická osoba.

Spoločnosť nie je neobmedzene ručiacim spoločníkom v žiadnej spoločnosti.

Priemerný prepočítaný počet zamestnancov Spoločnosti k 31. decembru 2021 bol 67 zamestnancov (31. december 2020: 65 zamestnancov), z toho počet vedúcich zamestnancov bol 5 (31. december 2020: 4 zamestnanci).

Údaje v tejto individuálnej účtovnej závierke sú vykázané v tisícoch eur.

Táto individuálna účtovná závierka je uložená v sídle Spoločnosti a v Registri účtovných závierok.

2. ZÁKLADNÉ VÝCHODISKÁ PRE ZOSTAVENIE ÚČTOVNEJ ZÁVIERKY

Vyhlásenie o zhode

Táto individuálna účtovná závierka bola zostavená v súlade s Medzinárodnými štandardmi pre finančné výkazníctvo („IFRS“) prijatými v rámci Európskej únie. IFRS zahŕňajú štandardy a interpretácie schválené Radou pre medzinárodné účtovné štandardy („IASB“) a Výborom pre interpretácie medzinárodného finančného výkazníctva („IFRIC“).

Východiská pre zostavenie účtovnej závierky

Účtovná závierka Spoločnosti bola zostavená za predpokladu nepretržitého trvania jej činnosti.

Táto účtovná závierka je zostavená ako riadna účtovná závierka v súlade s Medzinárodnými štandardmi finančného výkazníctva (IFRS) v rozsahu prijatom EÚ vrátane porovnateľných údajov za predchádzajúce účtovné obdobie a v súlade so zákonom 431/2002 §17a Z. z. o účtovníctve. Účtovná závierka končiaca za rok 31. decembra 2018 bola prvou účtovnou závierkou, ktorú Spoločnosť zostavila v súlade s IFRS.

Účtovná závierka Spoločnosti za predchádzajúce účtovné obdobie bola schválená riadnym valným zhromaždením Spoločnosti, ktoré sa konalo dňa 16. júna 2021.

Táto účtovná závierka je zostavená na princípe historických cien. Táto účtovná závierka je zostavená v tisícoch EUR. Účtovným obdobím je kalendárny rok.

Účtovné metódy a všeobecné účtovné zásady Spoločnosť aplikovala konzistentne s predchádzajúcim účtovným obdobím.

Individuálny výkaz peňažných tokov bol zostavený nepriamou metódou a uvádza čisté peňažné toky z prevádzkovej, investičnej a finančnej činnosti.

Pri zostavení účtovnej závierky sa vychádzalo z princípu historických cien. Finančné výkazy vychádzajú z účtovných záznamov vedených podľa slovenskej legislatívy a zohľadňujú úpravy a preklasifikácie tak, aby finančné výkazy boli v súlade s IFRS. Niektoré dcérske spoločnosti zahrnuté v týchto individuálnych finančných výkazoch neboli auditované.

Pri zostavení účtovnej závierky v súlade s IFRS je nevyhnutné použitie odhadov a predpokladov, ktoré ovplyvňujú sumy vykázané v účtovnej závierke a poznámkach k účtovnej závierke. Hoci sa tieto odhady opierajú o najlepšie vedomosti vedenia o súčasných udalostiach a činnostiach, skutočnosť sa môže od týchto odhadov líšiť.

3. INFORMÁCIE O KONSOLIDOVANOM CELKU

Individuálna účtovná závierka Spoločnosti je súčasťou konsolidovanej účtovnej závierky skupiny BUDAMAR LOGISTICS, ktorá je súčasťou konsolidovanej účtovnej závierky zostavenej spoločnosťou BUDAMAR LOGISTICS, a.s. Všetky závierky boli zostavené k 31. decembru 2021. Ročné účtovné závierky spoločností v skupine sú zostavené za to isté obdobie ako závierka Materskej spoločnosti a používajú konzistentné účtovné postupy pre účtovné prípady.

4. ZHRNUTIE DÔLEŽITÝCH ÚČTOVNÝCH ZÁSAD

Použité účtovné zásady sú konzistentné s účtovnými zásadami použitými v individuálnej účtovnej závierke zostavenej k 31. decembru 2020.

Mena prezentácie

Na základe ekonomickej povahy zásadných udalostí a okolností bola za menu prezentácie Spoločnosti stanovená mena euro.

Prepočet cudzích mien

Individuálna účtovná závierka Spoločnosti je prezentovaná v eurách, ktoré sú funkčnou menou Spoločnosti. Všetky položky účtovnej závierky Spoločnosti sú ocenené vo funkčnej mene.

Transakcie v cudzích menách sa účtujú vo funkčnej mene, pričom pri čiastke v cudzej mene sa použije výmenný kurz medzi funkčnou menou a cudzou menou platný v deň uskutočnenia transakcie. Kurzové rozdiely zo zúčtovania peňažných položiek kurzom, ktorý sa líši od kurzu, v ktorom boli prvotne zaúčtované, sa vykazujú v individuálnom výkaze ziskov a strát v období, v ktorom vznikli. Peňažné aktíva a pasíva vyjadrené v cudzej mene sa prepočítavajú kurzom funkčnej meny platným v súvahový deň. Nepeňažné položky ocenené v historických nákladoch a vyjadrené v cudzej mene sa prepočítavajú kurzom platným v deň uskutočnenia transakcie. Nepeňažné položky ocenené v reálnej hodnote a vyjadrené v cudzej mene sa prepočítavajú kurzom platným v deň stanovenia ich reálnej hodnoty. Kurzové rozdiely sú zaúčtované ako finančný výnos alebo náklad.

Dcérske spoločnosti a pridružené spoločnosti

Cenné papiere a podiely v dcérskych spoločnostiach a v pridružených spoločnostiach, ktoré nie sú klasifikované ako k dispozícii na predaj, sa vykazujú v účtovnej hodnote, t.j. v obstarávacej cene zníženej o akumulované straty zo zníženia hodnoty.

Cenné papiere a podiely v dcérskych spoločnostiach a v pridružených spoločnostiach, ktoré sú klasifikované ako k dispozícii na predaj, sa vykazujú v nižšej z hodnôt, ktorými sú účtovná hodnota alebo reálna hodnota znížená o náklady súvisiace s predajom.

Obstarávacou cenou cenných papierov a podielov v dcérskych spoločnostiach a v pridružených spoločnostiach je cena, ktorá bola zaplatená za nadobudnuté vlastníctvo akcií, resp. podielov alebo „deemed cost“ reprodukčná cena“ vykázaná pre účely prvého uplatnenia IFRS k 1. januáru 2017. Súčasťou obstarávacej ceny sú aj vedľajšie náklady súvisiace s obstaraním, ako sú napr. opčná prémie z uplatnenej nakúpenej kúpnej opcie, poplatky a provízie platené maklérom, poradcom alebo burzám a pod.

Klasifikácia krátkodobých a dlhodobých položiek

Spoločnosť vykazuje aktíva a záväzky v individuálnom výkaze finančnej pozície na dve základné kategórie a to krátkodobé a dlhodobé.

Aktívum je krátkodobé ak:

- Očakáva sa alebo je zamýšľané, že bude predané alebo spotrebované v štandardnom obchodnom cykle
- Vlastnené primárne za účelom obchodovania
- Očakáva sa, že bude spotrebované do dvanástich mesiacov po skončení účtovného obdobia



Alebo

- Peniaze a peňažné ekvivalenty pokiaľ nie je obmedzené ich použitie alebo využitie na úhradu záväzkov aspoň dvanásť mesiacov po skončení účtovného obdobia

Všetky ostatné aktíva sú klasifikované ako dlhodobé.

Záväzok je krátkodobý ak:

- Očakáva sa, že bude uhradený v štandardnom obchodnom cykle
- Existuje primárne za účelom obchodovania
- Očakáva sa, že bude vyrovnaný do dvanástich mesiacov po skončení účtovného obdobia

Alebo

- Nie je žiadne nepodmienené právo na oddialenie vyrovnania záväzku na aspoň dvanásť mesiac po skončení účtovného obdobia

Spoločnosť klasifikuje všetky ostatné záväzky ako dlhodobé.

Odložená daňová pohľadávka a záväzok sú klasifikované ako dlhodobé aktíva a záväzky.

Finančné aktíva

Prvotné vykázanie a klasifikácia finančných aktív

Spoločnosť vykazuje finančné aktívum v súvahe výlučne vtedy, ak sa stáva stranou zmluvných ustanovení týkajúcich sa daného nástroja. Finančné aktíva v rozsahu pôsobnosti IFRS 9 Finančné nástroje sú klasifikované ako finančné aktíva ocenené v amortizovanej hodnote, finančné aktíva ocenené v reálnej hodnote cez výkaz komplexného výsledku alebo finančné aktíva ocenené v reálnej hodnote cez výkaz ziskov a strát, v závislosti od obchodného modelu na riadenie finančných aktív a zmluvných charakteristík daného finančného aktíva v oblasti peňažných tokov. Finančné aktíva môžu byť určené ako zabezpečovacie nástroje pri efektívnom zabezpečení.

Spoločnosť určí klasifikáciu finančného aktíva pri jeho prvotnom vykázaní.

V súlade so štandardom IFRS 9 Finančné nástroje Spoločnosť účtuje o tých zmluvách o nákupe alebo predaji nefinančnej položky, ktoré možno vysporiadať netto peňažnými prostriedkami alebo iným finančným nástrojom, alebo výmenou finančných nástrojov, ako keby boli tieto zmluvy finančnými nástrojmi. Z pôsobnosti štandardu sú vylúčené zmluvy uzatvorené a naďalej držané s cieľom prijatia alebo dodania nefinančnej položky v súlade s požiadavkami Spoločnosti na očakávaný nákup, predaj alebo použitie.

Okrem obchodných pohľadávok oceňuje Spoločnosť pri prvotnom vykázaní finančné aktíva ich reálnou hodnotou plus alebo mínus (v prípade, že finančné aktívum nie je oceňované reálnou hodnotou cez výkaz ziskov a strát) transakčné náklady, ktoré pripadajú na nadobudnutie finančného aktíva. Transakčné náklady súvisiace s nadobudnutím finančného aktíva oceňovaného reálnou hodnotou cez výkaz ziskov a strát sú vykázané vo výsledku hospodárenia. Obchodné pohľadávky Spoločnosť pri prvotnom vykázaní oceňuje ich transakčnou cenou, ak neobsahujú významnú zložku financovania.

Nákupy a predaje finančných aktív, ktoré vyžadujú dodanie aktíva v istom časovom období stanovenom reguláciou alebo zvyklosťou na trhu, sú vykázané v deň obchodu, t.j. v deň, v ktorý sa Spoločnosť zaviazne kúpiť alebo predat' aktívum.

Finančné aktíva Spoločnosti zahŕňajú hotovosť, krátkodobé vklady, obchodné a iné pohľadávky, kótované a nekótované finančné nástroje.

Následné ocenenie

Následné ocenenie finančných aktív závisí od ich klasifikácie pri prvotnom vykázaní a je nasledovné:

Finančné aktíva oceňované v amortizovanej hodnote

Finančné aktívum je klasifikované ako oceňované v amortizovanej hodnote, ak je cieľom Spoločnosti držať toto aktívum za účelom inkasa zmluvných peňažných tokov a zmluvné podmienky finančného aktíva vedú v stanovených dátumoch k peňažným tokom, ktoré predstavujú výhradne platby istiny a úrokov z nesplatennej istiny. Po prvotnom vykázaní sú tieto finančné aktíva ocenené v amortizovanej hodnote, s použitím metódy efektívnej úrokovej miery (ďalej ako „EIR“), upravenej o prípadné zníženie hodnoty. Amortizovaná hodnota je vypočítaná so zohľadnením poplatkov uhradených alebo prijatých od zmluvnej protistrany, ktoré sú neoddeliteľnou súčasťou efektívnej úrokovej miery, transakčných nákladov a ostatných prémieí alebo diskontov. Amortizácia použitím EIR je vykázaná vo finančných nákladoch vo výkaze ziskov a strát. Straty zo zníženia hodnoty sú vykázané vo výkaze ziskov a strát. Táto kategória zahŕňa peniaze a peňažné ekvivalenty, pohľadávky z obchodného styku a iné pohľadávky a ostatné krátkodobé a dlhodobé aktíva.

Finančné aktíva ocenené v reálnej hodnote cez výkaz komplexného výsledku

Finančné aktívum sa oceňuje reálnou hodnotou cez výkaz komplexného výsledku, ak je držané v rámci obchodného modelu, ktorého zámer sa dosiahne tak inkasom zmluvných peňažných tokov, ako aj predajom finančného aktíva

a zmluvné podmienky finančného aktíva vedú v stanovených dátumoch k peňažným tokom, ktoré predstavujú výhradne platby istiny a úrokov z nesplatených sumy istiny. Zmeny účtovnej hodnoty sú zaúčtované v ostatnom komplexnom výsledku, s výnimkou strát zo zníženia hodnoty, úrokových výnosov a kurzových ziskov a strát, ktoré sú vykázané vo výsledku hospodárenia. Pri odúčtovaní finančného aktíva je kumulovaný zisk alebo strata vykázaná v ostatnom komplexnom výsledku reklasifikovaná z vlastného imania do výsledku hospodárenia. Táto kategória zahŕňa nástroje vlastného imania, ktoré nie sú držané za účelom obchodovania.

Finančné aktíva ocenené v reálnej hodnote cez výkaz ziskov a strát

Finančné aktíva sa oceňujú reálnou hodnotou cez výkaz ziskov a strát, pokiaľ sa neoceňuje v amortizovanej hodnote alebo reálnou hodnotou cez ostatné súčasti komplexného výsledku.

Finančné aktíva ocenené v reálnej hodnote cez výkaz ziskov a strát zahŕňajú finančné aktíva určené na obchodovanie a finančné aktíva, ktoré sú pri prvotnom vykázaní klasifikované ako finančné aktíva ocenené v reálnej hodnote so zmenami účtovanými cez výkaz ziskov a strát. Finančné aktíva sú klasifikované ako určené na obchodovanie v prípade, ak boli obstarané za účelom predaja v blízkej budúcnosti.

Finančné aktíva ocenené v reálnej hodnote cez výkaz ziskov a strát sú po prvotnom vykázaní v súvahe ocenené v reálnej hodnote so zmenami reálnej hodnoty účtovanými vo výkaze ziskov a strát.

Zníženie hodnoty finančných aktív

Spoločnosť zohľadňuje opravnú položku na očakávané úverové straty z finančného aktíva, ktoré sa oceňuje v amortizovanej hodnote alebo v reálnej hodnote cez výkaz komplexného výsledku, očakávané úverové straty z lízingovej pohľadávky, zo zmluvného aktíva alebo úverového príslubu alebo zo zmlúv o finančnej záruke, na ktoré sa uplatňujú požiadavky týkajúce sa zníženia hodnoty v súlade s IFRS 9 Finančné nástroje.

Spoločnosť ku každému súvahovému dňu prehodnocuje, či nedošlo k znehodnoteniu finančných aktív alebo skupiny finančných aktív. Pre pohľadávky z obchodného styku a pohľadávky z lízingu Spoločnosť aplikuje zjednodušený prístup povolený v zmysle štandardu IFRS 9, ktorý vyžaduje vykávanie opravnej položky na stratu v hodnote, ktorá sa rovná očakávaným úverovým stratám počas celej životnosti, a to od prvotného vykávania pohľadávky.

Pre ostatné finančné aktíva, iné ako pohľadávky z obchodného styku a pohľadávky z lízingu, aplikuje Spoločnosť všeobecný prístup v zmysle IFRS 9, na základe posúdenia výrazného zvýšenia kreditného rizika od prvotného vykávania daného finančného aktíva. Opravná položka pre ostatné finančné aktíva je vykázaná v hodnote očakávaných úverových strát počas celej životnosti, pokiaľ kreditné riziko aktíva od prvotného vykávania výrazne narástlo, so zohľadnením všetkých primeraných a preukázateľných informácií, vrátane tých, ktoré sú zamerané na budúcnosť. Pokiaľ k súvahovému dňu nedošlo k výraznému nárastu kreditného rizika od prvotného vykávania finančného aktíva, Spoločnosť vykáže opravnú položku v hodnote očakávaných úverových strát počas nasledujúcich dvanástich mesiacov. Očakávané úverové straty počas celej životnosti predstavujú také očakávané úverové straty, ktoré sú výsledkom všetkých možných prípadov zlyhania počas očakávanej životnosti finančného nástroja.

U ostatných finančných aktív vykázaných v súvahe nebolo identifikované výrazné zvýšenie kreditného rizika. Okrem pohľadávok z obchodného styku neboli v predchádzajúcich účtovných obdobiach vykázané straty zo zníženia hodnoty, týkajúce sa iných finančných aktív.

Spoločnosť vykazuje vo výsledku hospodárenia ako zisk alebo stratu zo zníženia hodnoty hodnotu očakávaných úverových strát (alebo zrušenie takýchto strát), ktorá je nutná na úpravu opravnej položky na zníženie hodnoty k dátumu vykazovania na výšku, ktorej vykávanie je povinné v súlade so štandardom IFRS 9 Finančné nástroje. Pri finančných aktívach, ktoré sa oceňujú reálnou hodnotou cez výkaz komplexného výsledku, sa opravná položka na stratu sa vykazuje v ostatnom komplexnom výsledku a neznižuje účtovnú hodnotu finančného aktíva v súvahe.

Spoločnosť odpíše finančné aktívum spolu so súvisiacou opravnou položkou na zníženie hodnoty v prípade, že primerane neočakáva, že finančné aktívum čiastočne alebo ako celok bude možné spätne získať. Takéto odpísanie nevyhľaditeľnej pohľadávky predstavuje udalosť ukončenia vykazovania.

Ukončenie vykazovania finančných aktív

Finančné aktívum (alebo časť finančného aktíva alebo časť skupiny podobných finančných aktív) je odúčtované, keď:

- sa skončí platnosť zmluvných práv na peňažné toky z finančného aktíva, alebo
- Spoločnosť previedla finančné aktívum a takýto prevod spĺňa podmienky pre ukončenie vykazovania v zmysle štandardu IFRS 9 Finančné nástroje

Finančné záväzky

Prvotné vykázanie a oceňovanie

Spoločnosť vykazuje finančný záväzok v súvahe výlučne vtedy, ak sa stáva stranou zmluvných ustanovení týkajúcich sa daného nástroja. Finančné záväzky v rozsahu pôsobnosti IFRS 9 sú klasifikované ako finančné záväzky následne oceňované v amortizovanej hodnote, s výnimkou finančných záväzkov oceňovaných reálnou hodnotou cez výkaz ziskov a strát, zmlúv o finančnej záruke, finančných záväzkov, ktoré vzniknú, keď prevod finančného aktíva nespĺňa podmienky na ukončenie vykazovania, prísľubov poskytnúť úver s úrokovou mierou nižšou, než je trhová úroková miera a podmieneného plnenia, ktoré nadobúdateľ vykazuje v rámci podnikovej kombinácie, na ktorú sa vzťahuje štandard IFRS 3 Podnikové kombinácie.

Spoločnosť určí klasifikáciu finančných záväzkov pri ich prvotnom vykázaní.

Finančné záväzky môžu byť určené ako zabezpečovacie nástroje v zabezpečovacom vzťahu.

V súlade so štandardom IFRS 9 Finančné nástroje Spoločnosť účtuje o tých zmluvách o nákupe alebo predaji nefinančnej položky, ktoré možno vysporiadať netto peňažnými prostriedkami alebo iným finančným nástrojom, alebo výmenou finančných nástrojov, ako keby boli tieto zmluvy finančnými nástrojmi. Z pôsobnosti štandardu sú vylúčené zmluvy uzatvorené a naďalej držané s cieľom prijatia alebo dodania nefinančnej položky v súlade s požiadavkami Spoločnosti na očakávaný nákup, predaj alebo použitie.

Pri prvotnom vykázaní je finančný záväzok ocenený jeho reálnou hodnotou plus alebo mínus (v prípade, že finančný záväzok nie je oceňovaný reálnou hodnotou cez výkaz ziskov a strát) transakčné náklady, ktoré pripadajú na vydanie finančného záväzku.

Finančné záväzky Spoločnosti zahŕňajú záväzky z obchodného styku a iné záväzky, úvery a pôžičky a derivátové finančné nástroje.

Následné oceňovanie

Po prvotnom vykázaní, Spoločnosť oceňuje finančné záväzky v súlade s ich klasifikáciou pri prvotnom vykázaní. Reklasifikácia finančných záväzkov do inej kategórie ocenenia nie je povolená za žiadnych okolností. Spoločnosť klasifikovala svoje finančné záväzky ako finančné záväzky oceňované reálnou hodnotou cez výkaz ziskov a strát a finančné záväzky následne oceňované v amortizovanej hodnote.

Finančné záväzky oceňované v reálnej hodnote cez výkaz ziskov a strát

Finančné záväzky oceňované v reálnej hodnote cez výkaz ziskov a strát zahŕňajú finančné záväzky určené na obchodovanie a finančné záväzky pri prvotnom vykázaní určené ako oceňované v reálnej hodnote so zmenami účtovanými cez výkaz ziskov a strát. Finančné záväzky sú klasifikované ako určené na obchodovanie v prípade, že sú obstarané za účelom predaja v blízkom období.

Finančné záväzky následne oceňované v amortizovanej hodnote

Táto kategória zahŕňa úvery a pôžičky, záväzky z finančného lízingu, záväzky z obchodného styku a iné záväzky. Amortizovaná hodnota finančného záväzku je hodnota, ktorou sa finančný záväzok oceňuje pri prvotnom vykázaní, znížená o platby istiny a zvýšená alebo znížená o kumulovanú amortizáciu akéhokoľvek rozdielu medzi touto prvotnou hodnotou a hodnotou pri splatnosti za použitia metódy efektívnej úrokovej miery. Výpočet efektívnej úrokovej miery zohľadňuje všetky poplatky zaplatené alebo prijaté od zmluvnej protistrany, ktoré sú neoddeliteľnou súčasťou efektívnej úrokovej miery, transakčné náklady a všetky ostatné diskonty alebo prémie. Amortizácia použitím efektívnej úrokovej miery je vykázaná vo finančných nákladoch vo výkaze ziskov a strát.

Odúčtovanie finančných záväzkov

Finančný záväzok je odúčtovaný v prípade ak zanikol, t. j. ak bola povinnosť plnenia záväzku splnená, zrušená alebo stratila platnosť.

Zásadná zmena podmienok existujúceho finančného záväzku alebo jeho časti sa účtuje ako zánik pôvodného finančného záväzku a vykázanie nového finančného záväzku. Rozdiel medzi účtovnou hodnotou finančného záväzku (alebo časti finančného záväzku), ktorý zanikol alebo bol prevedený na inú stranu, a zaplateným plnením vrátane akýchkoľvek prevedených nepeňažných aktív alebo prevzatých záväzkov sa vykazuje vo výsledku hospodárenia.

Započítanie finančných nástrojov

Finančné aktíva a finančné záväzky sú započítané a netto hodnota je vykázaná v súvahe iba v prípade, že Spoločnosť má právne vynúiteľné právo ich kompenzovať a zamýšľa ich vzájomne započítať alebo zároveň realizovať aktívum a vyrovnať záväzok. V zmysle IAS 32, Dodatky k IAS 32: Započítanie finančných aktív a finančných záväzkov, právo na započítanie nesmie byť podmienené budúcou udalosťou a musí byť právne vymáhateľné za podmienok bežného obchodovania, a takisto v prípade významných finančných ťažkostí, insolventnosti alebo bankrotu.

Reálna hodnota finančných nástrojov

Pri investíciách aktívne obchodovaných na organizovaných finančných trhoch sa reálna hodnota k súvahovému dňu stanovuje na základe kótovaných trhových cien alebo cenovej ponuky obchodníka, bez toho, aby sa odpočítali akékoľvek transakčné náklady.

Pri investíciách, pri ktorých nie je k dispozícii kótovaná tržová cena, sa reálna hodnota stanovuje použitím vhodných oceňovacích techník. Takéto techniky zahŕňajú použitie nedávnej nezávislej trhovej transakcie, stanovenie ceny na základe aktuálnej trhovej hodnoty iného nástroja, ktorý je vo svojej podstate rovnaký, alebo sa cena vypočíta na základe očakávaných peňažných tokov čistých podkladových aktív investície alebo iných oceňovacích modelov.

Derivátové finančné nástroje

Spoločnosť používa derivátové finančné nástroje, napr. menové forwardy, na zabezpečenie rizík spojených s fluktuáciou výmenných kurzov. Derivátové finančné nástroje sa prvotne oceňujú v reálnej hodnote ku dňu uzavretia zmluvy a následne sa preceňujú na reálnu hodnotu. Deriváty sú zaúčtované ako aktíva, ak je ich reálna hodnota kladná, a ako záväzky, ak je záporná. Zisky alebo straty zo zmien reálnej hodnoty derivátov sa účtujú priamo do zisku/straty za účtovné obdobie ako finančné výnosy alebo náklady.

Reálna hodnota menových forwardov sa stanoví na základe aktuálnych forwardových kurzov pre forwardy s podobnou splatnosťou.

Vložené deriváty sú oddelené od základnej zmluvy a zaobchádza sa s nimi ako so samostatnými derivátmi, ak sú splnené nasledovné podmienky:

- ich ekonomické charakteristiky a riziká úzko nesúvisia s ekonomickými charakteristikami základnej zmluvy,
- samostatný nástroj s rovnakými podmienkami ako vložený derivát by spĺňal definíciu derivátu a
- hybridný (kombinovaný) nástroj nie je ocenený v reálnej hodnote, pričom zmeny reálnej hodnoty sú vykázané v čistom zisku za bežné obdobie.

Zabezpečenie

Zabezpečovacie účtovníctvo vykazuje vplyvy eliminácie zmien v reálnych hodnotách zabezpečovacieho nástroja a zabezpečenej položky v zisku/strate za účtovné obdobie. Na účely účtovania o zabezpečení sú zabezpečenia klasifikované ako:

- zabezpečenie reálnej hodnoty,
- zabezpečenie peňažných tokov

Na začiatku zabezpečenia Spoločnosť vykoná formálne určenie a zdokumentovanie zabezpečovacieho vzťahu, u ktorého chce využiť účtovanie o zabezpečení, cieľov pri riadení rizík a stratégie na uskutočnenie zabezpečenia. Dokumentácia obsahuje identifikáciu zabezpečovacieho nástroja, zabezpečenej položky alebo transakcie, charakter zabezpečovaného rizika a spôsob, ako bude Spoločnosť posudzovať efektívnosť zabezpečovacieho nástroja pri eliminácii expozície voči zmenám v reálnej hodnote alebo peňažných tokoch zabezpečenej položky, ktoré sú priraditeľné zabezpečovanému riziku. Od takéhoto zabezpečenia sa očakáva, že bude vysoko efektívne pri dosahovaní eliminácie zmien v reálnej hodnote alebo v peňažných tokoch priraditeľných zabezpečovanému riziku a priebežne sa hodnotí, aby sa preukázalo, že je skutočne vysoko efektívne pre všetky obdobia finančného vykazovania, pre ktoré bolo zabezpečenie určené.

O zabezpečeniach, ktoré spĺňajú prísne kritériá zabezpečovacieho účtovníctva sa účtuje nasledovne:

Zabezpečenie reálnej hodnoty

Zabezpečenie reálnej hodnoty je zabezpečenie expozície Spoločnosti voči zmenám reálnej hodnoty vykazovaného aktíva alebo záväzku alebo nevykázaného pevného záväzku alebo identifikovaného podielu takého aktíva, záväzku alebo nevykázaného pevného záväzku, ktoré je priraditeľné konkrétnemu riziku a môže mať vplyv na zisk/stratu za účtovné obdobie.

Zisk alebo strata z precenenia zabezpečovacieho nástroja na reálnu hodnotu (pre derivátový zabezpečovací nástroj) alebo komponent cudzej meny jeho účtovnej hodnoty ocenený v súlade s IAS 21 (pre nederivátový zabezpečovací nástroj) sa vykazuje v zisku/strate za účtovné obdobie. Zisk alebo strata zo zabezpečenej položky priraditeľná k zabezpečovanému riziku upravuje účtovnú hodnotu zabezpečenej položky a vykazuje sa v zisku/strate za účtovné obdobie. Rovnako sa postupuje aj v prípade, ak je zabezpečenou položkou finančné aktívum určené na predaj.

Úprava účtovnej hodnoty zabezpečeného finančného nástroja, pre ktorý sa používa metóda efektívnej úrokovej miery, sa amortizuje do zisku/straty počas zostávajúceho obdobia do splatnosti finančného nástroja. Amortizácia môže začať ihneď po vzniku úpravy a nesmie začať neskôr, ako zabezpečená položka prestane byť upravovaná o zmeny v jej reálnej hodnote priraditeľné k zabezpečovanému riziku.

Ak je ako zabezpečená položka určený nevykázaný pevný záväzok, následná kumulatívna zmena v jeho reálnej



hodnote priraditeľná zabezpečovanému riziku sa vykáže ako aktívum alebo záväzok spolu s príslušným ziskom alebo stratou v zisku/strate za účtovné obdobie. V zisku/strate za účtovné obdobie sa vykážu tiež zmeny v reálnej hodnote zabezpečovacieho nástroja.

Spoločnosť ukončí účtovanie zabezpečenia reálnej hodnoty v prípade, ak uplynie platnosť zabezpečovacieho nástroja, zabezpečovací nástroj je predaný, ukončený alebo zrealizovaný, zabezpečenie už ďalej nespĺňa kritériá na účtovanie o zabezpečení alebo Spoločnosť zruší príslušné určenie zabezpečenia.

Zabezpečenie peňažných tokov

Zabezpečenie peňažných tokov je zabezpečenie expozície Spoločnosti voči premenlivosti v peňažných tokoch, ktorá je priraditeľná konkrétnemu riziku spojenému s vykazovaným aktívum alebo záväzkom alebo s vysoko pravdepodobnou očakávanou transakciou a ktorá by mohla mať vplyv na zisk/stratu za účtovné obdobie.

Podiel zisku alebo straty zo zabezpečovacieho nástroja, ktorý bol určený ako efektívne zabezpečenie, sa vykazuje v ostatnom komplexnom výsledku. Neefektívny podiel zisku alebo straty zo zabezpečovacieho nástroja sa vykazuje v zisku/strate za účtovné obdobie.

Ak zabezpečenie očakávanej transakcie následne vyústi do vykázania finančného aktíva alebo finančného záväzku, súvisiace zisky alebo straty vykázané v ostatnom komplexnom výsledku sa reklasifikujú z ostatného komplexného výsledku do zisku/straty za účtovné obdobie v tom istom období alebo obdobiach, počas ktorých nadobudnuté aktívum alebo prevzatý záväzok ovplyvňuje zisk/stratu za účtovné obdobie. V prípade, ak zabezpečenie očakávanej transakcie vyústi do vykázania nefinančného aktíva alebo nefinančného záväzku, alebo sa očakávaná transakcia pre nefinančné aktívum alebo nefinančný záväzok stane pevným záväzkom, na ktorý sa uplatňuje účtovanie zabezpečenia reálnej hodnoty, súvisiace zisky a straty, ktoré boli vykázané v ostatnom komplexnom výsledku, sa prevedú do počiatočnej obstarávacej ceny alebo inej účtovnej hodnoty nefinančného aktíva alebo záväzku.

K 31. decembru 2021 a 2020 neboli žiadne finančné záväzky klasifikované ako derivátové finančné nástroje.

Dlhodobý nehmotný majetok

Nehmotný majetok obstaraný samostatne sa vykazuje v obstarávacej cene a obstaraný v rámci obchodnej akvizície v reálnej hodnote k dátumu akvizície. Nehmotný

majetok sa vykazuje v prípade pravdepodobnosti, že Spoločnosť budú v budúcnosti plynúť ekonomické úžitky, ktoré možno pripísať práve danému majetku a obstarávacia cena tohto majetku sa zároveň dá spoľahlivo stanoviť.

Pri prvotnom vykázaní sa na skupinu nehmotného majetku aplikuje nákladový model. Odhadovaná doba životnosti tohto nehmotného majetku je konečná. Tento majetok sa odpisuje rovnomerne počas odhadovanej doby jeho životnosti. Doba a metóda odpisovania sa preverujú raz ročne, vždy na konci účtovného obdobia. Doba životnosti sa taktiež skúma raz ročne a v prípade potreby sa vykonajú úpravy prospektívne.

Nedokončené investície predstavujú obstarávaný dlhodobý nehmotný majetok a vykazujú sa v obstarávacej cene. Táto zahŕňa náklady na dlhodobý nehmotný majetok a iné priame náklady. Nedokončené investície sa neodpisujú, až kým príslušný majetok nie je pripravený na použitie.

Dlhodobý hmotný majetok

Dlhodobý hmotný majetok sa vykazuje v historickej obstarávacej cene zníženej o oprávky. Pri predaji alebo vyradení majetku sa obstarávacia cena a oprávky odúčtujú a zisk alebo strata vyplývajúca z predaja alebo vyradenia sa vykáže v zisku/strate za účtovné obdobie.

Počiatočná obstarávacia cena dlhodobého hmotného majetku zahŕňa nákupnú cenu a všetky priamo pripočítateľné náklady spojené s uvedením majetku do prevádzkyschopného stavu a na miesto, na ktorom sa bude používať, ako napr. náklady na úvery a pôžičky. Výdavky vzniknuté po tom, ako bol dlhodobý majetok uvedený do prevádzky, napr. na opravy, údržbu a režijné náklady (okrem nákladov na pravidelnú údržbu a nákladov na revízie) sa bežne účtujú do zisku/straty za účtovné obdobie v období, v ktorom vznikli. Náklady na pravidelnú údržbu a revíziu sa aktivujú ako samostatný komponent súvisiaceho majetku.

Nedokončené investície predstavujú obstarávaný dlhodobý hmotný majetok a vykazujú sa v obstarávacej cene. Táto zahŕňa náklady na dlhodobý hmotný majetok a iné priame náklady. Nedokončené investície sa neodpisujú, až kým príslušný majetok nie je pripravený na použitie.

Pozemky sú vykázané v obstarávacej cene. Pozemky sa neodpisujú.

Odpisy

Každá zložka dlhodobého nehmotného a hmotného majetku sa odpisuje podľa odpisového plánu s prihliadnutím na jeho predpokladanú dobu ekonomickej životnosti. Obvyklé

doby životnosti pre rôzne typy dlhodobého nehmotného a hmotného majetku sú nasledovné:

	Roky
Softvér	3 - 10
Oceniteľné práva	10
Budovy	20 - 25
Stroje a zariadenia	2 - 20
Právo na užívanie	3 - 23

Doba životnosti a metódy odpisovania sa preverujú minimálne raz ročne, s cieľom zabezpečiť konzistentnosť metódy a doby odpisovania s očakávaným prílivom ekonomických úžitkov z dlhodobého nehmotného a hmotného majetku.

Prenajatý majetok sa odpisuje rovnomerne počas odhadovanej doby nájmu.

Náklady na pravidelnú údržbu a revíziu sa odpisujú dovtedy, pokiaľ sa nezačne s ďalšou, podobnou údržbou na tom istom majetku.

Zníženie hodnoty nefinančných aktív

Spoločnosť posudzuje ku každému súvahovému dňu, či existuje náznak, že aktíva môžu byť znehodnotenú. Ak takýto náznak existuje alebo ak je vyžadovaný ročný test na zníženie hodnoty aktív, Spoločnosť odhaduje realizovateľnú hodnotu aktív.

Pri dlhodobom nehmotnom a hmotnom majetku sa posúdi, či došlo k zníženiu hodnoty majetku, ak je posúdenie na ročnej báze vyžadované alebo ak udalosti alebo zmeny okolností indikujú, že účtovná hodnota majetku nie je návratná. Strata zo zníženia hodnoty majetku sa vykazuje v zisku/strate za účtovné obdobie vo výške, o ktorú účtovná hodnota majetku alebo jednotky generujúcej peňažné prostriedky prevyšuje ich realizovateľnú hodnotu, ktorou je buď čistá predajná cena majetku alebo jeho hodnota z používania podľa toho, ktorá je vyššia. Čistá predajná cena je čiastka získateľná z predaja majetku za obvyklé ceny, kým hodnota z používania je súčasná hodnota odhadovaných čistých budúcich peňažných tokov zo stáleho používania majetku a z jeho vyradenia na konci jeho životnosti. Pre jednotlivé položky majetku sa robí odhad ich realizovateľnej hodnoty alebo, ak to nie je možné, robí sa pre jednotku generujúcu peňažné prostriedky. Ku koncu každého účtovného obdobia Spoločnosť overuje, či neexistuje indikátor zníženia alebo pominutia dovtedy vykázaného znehodnotenia. Už vykázané znehodnotenie sa môže odúčtovať iba v prípade zmeny v predpokladoch,

za akých bolo vytvorené. Odúčtovanie je limitované tak, aby zostatková hodnota aktíva neprekročila jeho spätné získateľnú hodnotu, ani zostatkovú hodnotu po odpisoch, ktoré by sa účtovali, ak by v predchádzajúcich rokoch na aktíve nebolo vykázané znehodnotenie. Znehodnotenie finančného majetku spoločnosť vykazuje v rámci riadku finančné náklady.

Zníženie hodnoty goodwillu sa posudzuje na ročnej báze alebo častejšie vtedy, ak udalosti alebo zmeny okolností naznačujú, že účtovná hodnota môže byť znížená. Zníženie hodnoty sa pri goodwillu určí tak, že sa posúdi realizovateľná hodnota jednotky generujúcej peňažné prostriedky (alebo skupiny jednotiek generujúcich peňažné prostriedky), na ktorú sa goodwill vzťahuje. Ak je realizovateľná hodnota takejto jednotky generujúcej peňažné prostriedky (alebo skupiny jednotiek generujúcich peňažné prostriedky) nižšia ako účtovná hodnota jednotky generujúcej peňažné prostriedky (alebo skupiny jednotiek generujúcich peňažné prostriedky), na ktorú bol alokovaný goodwill, zaúčtuje sa strata zo zníženia hodnoty. Straty zo zníženia hodnoty súvisiace s goodwillom nie je možné v budúcich obdobiach zrušiť. Testy na zníženie hodnoty goodwillu vykonáva Spoločnosť každoročne k 31. decembru.

Zásoby

Zásoby sa oceňujú v obstarávacej cene alebo čistej realizovateľnej hodnote podľa toho, ktorá je nižšia. Náklady na nakúpené zásoby zahŕňajú kúpnu cenu zásob a náklady spojené s ich obstaraním (náklady na dopravu, poistenie, clo, provízie, spotrebná daň). Na výpočet obstarávacej ceny sa používa metóda váženého priemeru.

Čistou realizovateľnou hodnotou je odhadovaná predajná cena pri bežnej činnosti, znížená o odhadované náklady potrebné na uskutočnenie predaja.

Opravné položky sa tvoria k starým, zastaraným a nízkoobrátkovým zásobám na zníženie ich hodnoty na čistú realizovateľnú hodnotu.

Peniaze a peňažné ekvivalenty

Peňažné prostriedky zahŕňajú hotovosť a bankové účty. Peňažné ekvivalenty sú krátkodobé vysoko likvidné investície ľahko zameniteľné za hotovosť so zostatkovou dobou splatnosti menej ako 3 mesiace od dátumu obstarania, pri ktorých existuje len nepatrné riziko, že dôjde k zmene ich hodnoty.

Základné imanie

Štruktúru základného imania tvoria akcie na meno.



Rezervy

Rezervy sú vykázané vtedy, ak má Spoločnosť súčasnú (zákonnú alebo mimozmluvnú) povinnosť v dôsledku minulej udalosti a je pravdepodobné, že v súvislosti s vyrovnaním povinnosti dôjde k úbytku zdrojov predstavujúcich ekonomické úžitky, pričom výšku uvedenej povinnosti možno spoľahlivo odhadnúť. V prípade, že Spoločnosť očakáva, že časť alebo celá rezerva bude nahradená, napríklad na základe poistenia, náhrada je zaúčtovaná ako samostatné aktívum, ale iba v prípade, že je to prakticky isté. Náklad prislúchajúci k rezerve je zaúčtovaný v individuálnom výkaze ziskov a strát znížený o akúkoľvek náhradu. Ak je efekt časovej hodnoty peňazí významný, rezerva je diskontovaná použitím aktuálnej diskontnej sadzby pred daňou, ktorá vhodne odráža riziko prislúchajúce k záväzku. V prípade dlhodobých rezerv, ktoré sú diskontované na súčasnú hodnotu, sa účtovná hodnota rezervy zvyšuje v každom období o úrokový náklad. Tento nárast je zaúčtovaný v individuálnom výkaze ziskov a strát ako finančný náklad.

Prenájom

Určenie, či zmluva obsahuje prvky lízingu alebo je lízingom, závisí od podstaty zmluvy pri jej uzatvorení. Zmluva je považovaná za zmluvu, ktorá obsahuje prvky lízingu a je podľa toho zaúčtovaná, ak postupuje právo užívať aktívum (podkladové aktívum) počas určitého časového obdobia výmenou za protihodnotu.

To je splnené, ak Spoločnosť počas obdobia užívania disponuje obidvomi týmito právami:

- právom nadobudnúť v podstate všetky hospodárske úžitky z užívania identifikovaného aktíva,
- právom riadiť užívanie identifikovaného aktíva

Spoločnosť ako nájomca

Spoločnosť k dátumu začiatku lízingu vykazuje aktívum s právom na užívanie a lízingový záväzok. Aktívum s právom na užívanie sa oceňuje obstarávacou cenou a predstavuje právo nájomcu používať podkladové aktívum počas doby lízingu.

Obstarávacía cena aktíva s právom na užívanie zahŕňa:

- sumu prvotného ocenenia lízingového záväzku;
- všetky lízingové splátky uskutočnené pred dátumom začatia lízingu alebo v tento deň, znížené o všetky prijaté lízingové stimuly;
- všetky počiatočné priame výdavky, ktoré vznikli nájomcovi; a
- odhad nákladov, ktoré vzniknú nájomcovi pri rozobratí a odstránení podkladového aktíva a pri obnove

miesta, na ktorom sa nachádza, alebo pri obnovení podkladového aktíva do stavu, ktorý sa vyžaduje v podmienkach lízingu, ak tieto náklady nevznikajú s cieľom tvoriť zásoby.

Po dátume začiatku lízingu oceňuje Spoločnosť aktívum s právom na používanie konzistentne s ocenením dlhodobého majetku vo vlastníctve Spoločnosti. Metódy odpisovania odpisovateľných aktív v lízingu sú taktiež konzistentné s účtovnou politikou pre odpisovanie aktív vo vlastníctve Spoločnosti.

Spoločnosť ako prenajímateľ

Spoločnosť klasifikuje každý svoj lízing buď ako operatívny lízing alebo finančný lízing.

Finančný lízing je lízing, ktorým sa prevádzajú v podstate všetky riziká a odmeny plynúce z vlastníctva podkladového aktíva.

Lízing sa klasifikuje ako operatívny lízing, ak sa ním neprevádzajú v podstate všetky riziká a odmeny plynúce z vlastníctva podkladového aktíva.

Klasifikácia prebieha pri vzniku lízingu a je prehodnotená len v prípade, že dôjde k modifikácii lízingovej zmluvy. Zmeny odhadu (napr. čo sa týka doby životnosti alebo zostatkovej hodnoty podkladového aktíva) alebo zmeny v okolnostiach (napr. nedodržanie záväzkov nájomcom) však nespôsobujú pre účtovné účely zmenu klasifikácie lízingu.

Platby realizované za operatívny lízing sa vykazujú ako výnos v individuálnom výkaze ziskov a strát rovnomerne počas doby trvania lízingu.

Dane z príjmov

Daň z príjmov pozostáva zo splatnej dane a odloženej dane. Daň sa vykazuje vo výkaze ziskov a strát.

Splatná daň z príjmov sa zakladá na zdaniteľnom zisku účtovného obdobia. Zdaniteľný zisk sa líši od zisku pred zdanením vykázaného v individuálnom výkaze komplexného výsledku o položky výnosov alebo nákladov, ktoré nie sú nikdy zdanené alebo odpočítané, alebo sú zdaniteľné alebo odpočítateľné v iných obdobiach.

Odložené dane z príjmov odzrkadľujú čisté daňové dopady dočasných rozdielov medzi účtovnou hodnotou majetku a záväzkov vykázanou pre účely finančného vykazovania a hodnotami použitými pre daňové účely. Odložené daňové pohľadávky a záväzky sa oceňujú daňovými sadzbami, ktoré by sa mali uplatniť na zdaniteľný príjem v rokoch,

v ktorých sa očakáva, že sa tieto dočasné rozdiely budú realizovať.

Odložené daňové pohľadávky sa vykazujú pri všetkých odpočítateľných dočasných rozdieloch, umoriteľných a nevyužitých daňových zápočtoch a daňových stratách vtedy, keď je pravdepodobné, že sa vytvorí dostatočný zdaniteľný zisk, voči ktorému sa odložené daňové pohľadávky budú dať umoriť.

Odložené daňové pohľadávky a záväzky sú započítané v prípade, že existuje právne vynútiteľné právo kompenzovať splatné daňové pohľadávky so splatnými daňovými záväzkami, ktoré sa týkajú splatných daní prislúchajúcich rovnakej daňovej autorite, pričom Spoločnosť zamýšľa vyrovnať splatné daňové aktívum a záväzok na čistej báze.

Rozdelenie dividend

Rozdelenie dividend akcionárom Spoločnosti sa zaúčtuje ako záväzok v individuálnej účtovnej závierke v období, keď bolo vyplatenie dividend schválené akcionármi Spoločnosti.

Účtovanie výnosov zo zmlúv so zákazníkmi

Výnosy zo zmlúv so zákazníkmi sa účtujú pri dodaní tovarov alebo poskytnutí služieb bez dane z pridanej hodnoty a zliav k určitému momentu alebo v čase v súlade s IFRS 15, s cieľom zobraziť prevod tovarov alebo služieb zákazníkom v sume, ktorá odráža protiplnenie, na ktoré má Spoločnosť podľa očakávania nárok výmenou za tieto tovary a služby.

Úroky sa vykazujú proporcionálne zohľadňujúc efektívny výnos z príslušného majetku. Splatné dividendy sa vykazujú v čase, keď akcionárom vznikne právo na ich vyplatenie.

Zisk na akciu

Výpočet základného zisku na akciu vychádza zo zisku prislúchajúceho kmeňovým akcionárom použitím váženého priemerného počtu akcií. Neexistujú žiadne redukujúce potenciálne kmeňové akcie. So všetkými akciami sú spojené rovnaké práva.

Podmienené aktíva a záväzky

Podmienené aktíva sa nevykazujú v individuálnej účtovnej závierke, avšak zverejňujú sa v poznámkach k individuálnej účtovnej závierke, ak je pravdepodobné, že z nich budú plynúť ekonomické úžitky. Podmienené záväzky sa nevykazujú v individuálnej účtovnej závierke, pokiaľ neboli obstarané po podnikovej kombinácii. V poznámkach k individuálnej účtovnej závierke sa zverejňujú len vtedy, ak možnosť úbytku zdrojov stelesňujúcich ekonomické úžitky nie je vzdialená.

5. VÝZNAMNÉ ÚČTOVNÉ POSÚDENIA, ODHADY A PREDPOKLADY

Posúdenia pri uplatňovaní účtovných zásad a zdroje neistoty pri odhadoch

Príprava individuálnej účtovnej závierky Spoločnosti vyžaduje, aby vedenie Spoločnosti urobilo určité závery ohľadne predpokladov a odhadov s významným dopadom na hodnotu individuálnych výnosov, nákladov, majetku a záväzkov a zverejnenia o podmienených záväzkoch k súvahovému dňu. Avšak, neistota v týchto predpokladoch a odhadoch môže mať za dôsledok významnú úpravu v účtovnej hodnote majetku a záväzkov v budúcich obdobiach. Kľúčové predpoklady týkajúce sa budúcnosti a iných kľúčových zdrojov neistoty pri odhadoch v súvahový deň, u ktorých existuje významné riziko, že spôsobia významnú úpravu v účtovnej hodnote majetku a záväzkov počas budúcich účtovných období, sú opísané nižšie:

Doba odpisovania a zostatková hodnota hmotného majetku

Vedenie Spoločnosti určuje dobu odpisovania a zostatkovú hodnotu hmotného majetku na základe aktuálnych strategických cieľov skupiny. Vedenie Spoločnosti rozhoduje k súvahovému dňu, či použité predpoklady pri tomto určovaní sú stále vhodné.

Daňové záležitosti

Niektoré oblasti slovenskej daňovej legislatívy ešte neboli úspešne otestované v praxi. Výsledkom toho je neistota ako budú uplatnené daňovými orgánmi. Rozsah tejto neistoty sa nedá kvantifikovať. Zníži sa len pri právnom precedense alebo ak budú k dispozícii oficiálne interpretácie.

Dosiahnuteľnosť zdaniteľných príjmov voči ktorým možno vykázať odložené daňové pohľadávky

Odložená daňová pohľadávka sa zaúčtuje do výšky, ktorá je pravdepodobná, že bude využitá v budúcnosti. Spoločnosť vykáže odloženú daňovú pohľadávku v rozsahu, v akom je pravdepodobné, že budúci zdaniteľný zisk umožní, aby sa odložená daňová pohľadávka realizovala.

Spoločnosť naopak znižuje účtovnú hodnotu odloženej daňovej pohľadávky vtedy, ak už nie je pravdepodobné, že sa vytvorí dostatočný zdaniteľný zisk, ktorý umožní umoriť časť alebo celú odloženú daňovú pohľadávku. Na stanovenie výšky odloženej daňovej pohľadávky, ktorá má byť zaúčtovaná na základe pravdepodobného načasovania a výšky budúcich zdaniteľných ziskov spolu s budúcou stratégiou plánovania daní je potrebný významný odhad Spoločnosti.



Testovanie na zníženie hodnoty nefinančného majetku

Spoločnosť testuje dlhodobý nefinančný majetok na zníženie hodnoty v súlade so štandardom IAS 36 v prípade, že existuje náznak, že aktíva môžu byť znehodnotené. Spoločnosť vykáže zníženie hodnoty nefinančného majetku v prípade, ak je jeho zostatková hodnota vyššia než jeho realizovateľná hodnota. Realizovateľná hodnota aktíva je buď reálna hodnota aktíva alebo jednotky generujúcej peňažné toky po odpočítaní nákladov na vyradenie, alebo, ak je vyššia, hodnota z používania.

Hodnota z používania je stanovená ako očakávané budúce peňažné toky diskontované na svoju súčasnú hodnotu, ktorá odráža aktuálne trhové ohodnotenie časovej hodnoty peňazí a rizika špecifického pre daný nefinančný majetok. Peňažné toky sú odvodené z dlhodobého plánu Spoločnosti. Hodnota z používania je citlivá na predpoklady týkajúce sa inflácie, diskontných sadzieb, miery rastu a budúceho vývoja cien elektrickej energie.

Svetová pandémia spôsobená ochorením COVID-19

Pandémia COVID-19 ovplyvnila fungovanie mnohých firiem aj krajín, vrátane Slovenska, čo malo globálny dopad na celosvetovú ekonomiku a došlo k prerušeniu mnohých hospodárskych reťazcov. Vírus vystavil Spoločnosť, jej zamestnancov, zákazníkov a obchodných partnerov možným zdravotným a prevádzkovým rizikám. Vedenie Spoločnosti zvažilo dopady COVID-19 a prebiehajúcej koronakrízy na svoje podnikateľské aktivity a dospelo k záveru, že nemajú významný vplyv na činnosť Spoločnosti a na významné úsudky a neistoty v odhadoch v účtovnej závierke za rok 2021. Nakoľko sa však situácia stále mení, nemožno predvídať budúce dopady. Manažment bude pokračovať v monitorovaní potenciálnych dopadov a podnikne všetky možné kroky na zmiernenie akýchkoľvek negatívnych účinkov na Spoločnosť a jej zamestnancov.

6. APLIKÁCIA NOVÝCH A REVIDOVANÝCH MEDZINÁRODNÝCH ŠTANDARDOV FINANČNÉHO VÝKAZNÍCTVA

Spoločnosť prijala všetky nové a revidované štandardy a interpretácie, ktoré vydala Rada pre medzinárodné účtovné štandardy (International Accounting Standards Board – IASB) a Výbor pre interpretáciu medzinárodných štandardov finančného výkazníctva (International Financial Reporting Interpretations Committee - IFRIC) pri IASB, ktoré boli schválené na použitie v Európskej únii, (ďalej “EÚ”), a ktoré sa vzťahujú na jej činnosti a sú platné pre účtovné obdobia so začiatkom 1. januára 2021.

Vydané štandardy, interpretácie a novely štandardov, ktoré Spoločnosť aplikovala po prvýkrát v roku 2021

- **IFRS 16 Lízingy – Covid 19** a súvisiace úľavy na nájomné (dodatok).
- **IFRS 9, IAS 39, IFRS 7, IFRS 4 a IFRS 16 (dodatky)** – Reforma referenčných úrokových sadzieb – 2. fáza

Tieto nové štandardy a dodatky nemajú významný vplyv na účtovnú závierku spoločnosti.

Vydané štandardy, interpretácie a novely štandardov, ktoré sú účinné po 31. decembri 2021, a ktoré Spoločnosť predčasne neaplikovala

- **Novela IFRS 10 a IAS 28 – Predaj alebo vklad majetku uskutočnený medzi investorom a jeho pridruženou spoločnosťou alebo spoločným podnikom** (vydaná 11. septembra 2014 a účinná pre ročné účtovné obdobia začínajúce dátumom, ktorý stanoví IASB). Tento dodatok nebol zatiaľ schválený EÚ.



- **Novela IAS 1 – Klasifikácia záväzkov ako krátkodobé alebo dlhodobé** (vydaná 23. januára 2020 a účinná pre ročné účtovné obdobia začínajúce 1. januára 2023 alebo neskôr). Tento dodatok nebol zatiaľ schválený EÚ.
- **IFRS 16 Lízingy – Covid 19 a súvisiace úľavy na nájomné po 30. júni 2021 (dodatok)**. Novela je účinná retrospektívne od začiatku ročného účtovného obdobia, ktoré začne 1. apríla 2021 alebo neskôr.
- **IAS 1 Prezentácia účtovnej závierky** – Dodatok týkajúci sa zverejňovania účtovnej politiky (účinný pre ročné účtovné obdobia začínajúce 1. januára 2023 alebo neskôr). Tento dodatok nebol zatiaľ schválený EÚ.
- **IAS 8 Účtovná politika, zmeny v účtovných odhadoch a chyby** – Dodatok týkajúci sa definície účtovných odhadov (účinný pre ročné účtovné obdobia začínajúce 1. januára 2023 alebo neskôr). Tento dodatok nebol zatiaľ schválený EÚ.
- **IAS 12 Dane z príjmov** – Dodatok týkajúci sa odloženej dane vzťahujúcej sa na aktíva a pasíva vyplývajúce z jednej transakcie (účinný pre ročné účtovné obdobia začínajúce 1. januára 2023 alebo neskôr). Tento dodatok nebol zatiaľ schválený EÚ.
- **IFRS 3 Podnikové kombinácie** – Dodatok aktualizujúci odkazy na koncepčný rámec (účinné pre účtovné obdobia začínajúce 1. januára 2022 alebo neskôr)
- **IAS 16 Nehnuteľnosti, stroje a zariadenia** – Dodatok zakazujúci spoločnosti odpočítat' z obstarávacej ceny nehnuteľnosti, strojov a zariadení zisky z predaja položiek vyrobených počas obdobia, keď spoločnosť pripravuje majetok na svoje zamýšľané použitie (účinné pre účtovné obdobia začínajúce 1. januára 2022 alebo neskôr)
- **IAS 37 Rezervy, podmienené záväzky a podmienené aktíva** – Dodatok týkajúci sa nákladov, ktoré sa majú zahrnúť do posúdenia nevýhodnosti zmluvy (účinné pre účtovné obdobia začínajúce 1. januára 2022 alebo neskôr)
- **Ročné vylepšenia 2018 – 2020** (účinné pre účtovné obdobia začínajúce 1. januára 2022 alebo neskôr)

Uvedené dátumy účinnosti boli stanovené v normách uverejnených Radou pre medzinárodné účtovné štandardy. Skutočné dátumy prijatia týchto noriem v Európskej únii sa môžu líšiť od dátumov stanovených v normách a budú oznámené, hneď ako budú schválené na uplatňovanie v Európskej únii.

Spoločnosť sa nerozhodla za skoršie prijatie akéhokoľvek štandardu, interpretácie alebo dodatku, ktorý bol publikovaný, ale nevstúpil ešte do platnosti. V súčasnosti Spoločnosť posudzuje dopady uvedených štandardov na svoju účtovnú závierku.

7. DLHODOBÝ NEHMOTNÝ MAJETOK

(v tis. EUR)	Softvér	Oceniteľné práva	Obstarávaný dlhodobý nehmotný majetok	Spolu
Obstarávacia cena k 1. januáru 2020	785	5	584	1 374
Akumulované oprávky a straty zo zníženia hodnoty k 1. januáru 2020	-717	-5	-	-722
Účtovná hodnota k 1. januáru 2020	68	-	584	652
Rok končiaci 31. decembra 2020				
Otváracia účtovná hodnota k 1. januáru 2020	68	-	584	652
- Prírastky	70	-	2 361	2 431
- Odpisy	-59	-	-	-59
Obstarávacia cena k 31. decembru 2020	855	5	2 945	3 805
Akumulované oprávky a straty zo zníženia hodnoty k 31. decembru 2020	-776	-5	-	-781
Účtovná hodnota k 31. decembru 2020	79	-	2 945	3 024
Obstarávacia cena k 1. januáru 2021	855	5	2 945	3 805
Akumulované oprávky a straty zo zníženia hodnoty k 1. januáru 2021	-776	-5	-	-781
Otváracia účtovná hodnota k 1. januáru 2021	79	-	2 945	3 024
Rok končiaci 31. decembra 2021				
Otváracia účtovná hodnota k 1. januáru 2021	79	-	2 945	3 024
- Prírastky	3 555	-	-1 973	1 582
- Odpisy	-450	-	-	-450
Obstarávacia cena k 31. decembru 2021	4 410	5	972	5 387
Akumulované oprávky a straty zo zníženia hodnoty k 31. decembru 2021	-1 226	-5	-	-1 231
Účtovná hodnota k 31. decembru 2021	3 184	-	972	4 156

Softvér a oceniteľné práva sa odpisujú rovnomerne počas ich ekonomickej životnosti. Spoločnosť nemá žiadny nehmotný majetok s neurčitou dobou životnosti.

8. DLHODOBÝ HMOTNÝ MAJETOK

(v tis. EUR)	Budovy, pozemky a stavby	Samostatné hnuteľné veci	Umelecké diela	Obstarávaný dlhodobý hmotný majetok	Právo na užívanie prenajatých priestorov a pozemkov	Právo na užívanie strojov a zariadení	Spolu
Obstarávacia cena k 1. januáru 2020	127	3 207	142	198	3 922	3 781	11 377
Akumulované oprávky a straty zo zníženia hodnoty k 1. januáru 2020	-21	-1 472	-	-	-268	-741	-2 503
Účtovná hodnota k 1. januáru 2020	106	1 735	142	198	3 654	3 040	8 875
Rok končiaci 31. decembra 2020							
Otváracia účtovná hodnota k 1. januáru 2020	106	1 735	142	198	3 654	3 040	8 875
Dopad účtovného štandardu IFRS 16							
- Prírastky	-	500	-	-198	556	637	1 494
- Odpisy	-	-513	-	-	-279	-790	-1 582
- Úbytky (obstarávacia cena)	-	96	-	-	-	-	96
- Úbytky (kumulované odpisy)	-	-29	-	-	-	-	-29
Obstarávacia cena k 31. decembru 2020	127	3 611	142	-	4 478	4 418	12 776
Akumulované oprávky a straty zo zníženia hodnoty k 31. decembru 2020	-21	-1 956	-	-	-547	-1 531	-4 056
Účtovná hodnota k 31. decembru 2020	106	1 655	142	-	3 931	2 887	8 720
Obstarávacia cena k 1. januáru 2021	127	3 611	142	-	4 478	4 418	12 776
Akumulované oprávky a straty zo zníženia hodnoty k 1. januáru 2021	-21	-1 956	-	-	-547	-1 531	-4 056
Účtovná hodnota k 1. januáru 2021	106	1 655	142	-	3 931	2 887	8 720
Rok končiaci 31. decembra 2021							
Otváracia účtovná hodnota k 1. januáru 2021	106	1 655	142	-	3 654	3 040	8 720
Dopad účtovného štandardu IFRS 16							
- Prírastky	-	202	-	-	-	2 543	2 745
- Odpisy	-	-508	-	-	-296	-1 782	-2 586



(v tis. EUR)	Budovy, pozemky a stavby	Samostatné hnuteľné veci	Umelecké diela	Obstarávaný dlhodobý hmotný majetok	Právo na užívanie prenajatých priestorov a pozemkov	Právo na užívanie strojov a zariadení	Spolu
- Úbytky (obstarávacia cena a kumulované odpisy)	-	311	-	-	-	-	311
- Úbytky (kumulované odpisy)	-	-305	-	-	-	-	-305
Obstarávacia cena k 31. decembru 2021	127	3 502	142	-	4 478	6 960	15 209
Akumulované oprávky a straty zo zníženia hodnoty k 31. decembru 2021	-21	-2 156	-	-	-843	-3 313	-6 337
Účtovná hodnota k 31. decembru 2021	106	1 324	142	-	3 635	3 647	8 873

Poistenie majetku

Dlhodobý hmotný majetok je poistený vo výške 2,914 tis. EUR (2020: 3 726 tis. EUR), výška ročného poistného predstavuje hodnotu 9 tis. EUR (2020: 38 tis. EUR). Poistenie zahŕňa všetky riziká priamej materiálnej straty alebo poškodenia, vrátane poruchy strojov a zariadení.

9. INVESTÍCIE

Spoločnosť	Pozícia v rámci skupiny	Krajina registrácie	Rozsah činnosti	Majetková účasť (%)		Hodnota majetkovej účasti (v tis. EUR)	
				2021	2020	2021	2020
NH Trans SE	Dcérska spoločnosť	Česká republika	Špedičné služby	100%	-	27 555	-
FTS Group s.r.o.	Dcérska spoločnosť	Slovensko	Špedičné služby	100%	100%	2 303	2 303
BULK TRANSSHIPMENT SLOVAKIA, a.s.	Dcérska spoločnosť	Slovensko	Prevádzka železničná prekládka	60%	60%	18 182	18 182
BUDAMAR SOUTH, s.r.o.	Dcérska spoločnosť	Slovensko	Špedičné služby	51%	51%	214	214
SMART RAIL, a.s.	Dcérska spoločnosť	Slovensko	Špedičné služby	100%	50%	591	408
Budamar Croatia, D.O.O.	Dcérska spoločnosť	Chorvátsko	Špedičné služby	100%	-	2	-
TATRAVAGÓNKA a.s.	Spoločný podnik	Slovensko	Výroba vagónov	50%	50%	105 633	105 633
ŽOS Vrútky a.s.	Spoločný podnik	Slovensko	Výroba železničných vozidiel	65.95%	65.95%	23 101	24 762
ŽOS EKO s.r.o.	Spoločný podnik	Slovensko	Nákup a predaj tovaru	66%	66%	5	5
ŽOS Medika s.r.o.	Spoločný podnik	Slovensko	Zdravotnícke služby	66%	66%	5	5
ŽOS Trading s.r.o.	Spoločný podnik	Slovensko	Nákup a predaj tovaru	66%	66%	5	5
BUDAMAR INNOVATIONS	Spoločný podnik	Slovensko	Nákup a predaj tovaru	50%	50%	1 926	1 926
INTER CARGO	Spoločný podnik	Poľsko	Špedičné služby	49%	49%	755	755
Trade Management, s.r.o.	Spoločný podnik	Slovensko	Nákup a predaj tovaru	50%	-	1	-
ARP Logistik GmbH	Spoločný podnik	Nemecko	Špedičné služby	50%	-	26	-
Obstaranie dlhodobého finančného majetku						803	4 295
Spolu						181 104	158 491

Činnosť vyššie uvedených spoločností je vo veľkej miere podobná hlavnej činnosti Spoločnosti. Žiadna z dcérskych spoločností nie je kótovaná na burze.

Spoločnosť zaúčtovala zníženie hodnoty investície v celkove výške 5 161 tis. EUR z toho 3 500 tis. EUR predstavuje zmarenú investíciu na obstaraní dlhodobého finančného majetku a 1 661 tis. EUR zníženie hodnoty spoločného podniku.

10. ZÁSoby

(v tis. EUR)	31. december 2021	31. december 2020
Nedokončená výroba	-	1 780
Tovar určený na predaj	6	6
Náhradné diely, materiál, pohonné hmoty	3	4
Zásoby spolu	9	1 790

11. POHL'ADÁVKY Z OBCHODNÉHO STYKU A INÉ POHL'ADÁVKY

(v tis. EUR)	31. december 2021	31. december 2020
Pohľadávky z obchodného styku	54 891	54 319
Opravná položka k pohľadávkam	-2	-59
Pohľadávky z obchodného styku netto	54 889	54 260
Daň z pridanej hodnoty a ostatné daňové pohľadávky	918	646
Iné pohľadávky	4 661	2 149
Spolu pohľadávky z obchodného styku a ostatné pohľadávky	60 468	57 055

(v tis. EUR)	31. december 2021	31. december 2020
Dlhodobé pohľadávky z obchodného styku	-	-
Ostatné dlhodobé pohľadávky	83	123
Spolu dlhodobé pohľadávky z obchodného styku a ostatné pohľadávky	83	123

Pohľadávky z obchodného styku nie sú úročené a majú väčšinou 30 a 45 - dňovú splatnosť.

Analýza vekovej štruktúry k 31. decembru je nasledujúca:

(v tis. EUR)	31. december 2021			31. december 2020		
	Celkom	Opravná položka	Netto	Celkom	Opravná položka	Netto
Do splatnosti	42 974	-	42 974	50 990	-	50 990
Menej ako 30 dní po splatnosti	8 380	-	8 380	5 000	-	5 000
31-180 dní po splatnosti	8 951	-	8 951	1 046	-	1 046
181-360 dní po splatnosti	204	-	204	14	-	14
Viac ako 360 dní po splatnosti	44	-2	42	188	-59	129
	60 553	-2	60 551	57 237	-59	57 178

Pohyby v opravnej položke k pohľadávkam boli nasledovné:

(v tis. EUR)	31. december 2021	31. december 2020
Zostatok k 1. januáru	59	-
Tvorba	-	59
Zrušenie	-57	-
Zostatok k 31. decembru	2	59

12. PENIAZE A PEŇAŽNÉ EKVIVALENTY

Na účely prehľadu o peňažných tokoch obsahujú peňažné prostriedky a peňažné ekvivalenty nasledovné položky:

(v tis. EUR)	31. december 2021	31. december 2020
Peňažné prostriedky v bankách	4 298	5 470
Pokladničná hotovosť	5	5
Spolu peniaze a peňažné ekvivalenty	4 303	5 475

13. ZÁKLADNÉ IMANIE

Upísané základné imanie Spoločnosti pozostáva zo 100 ks kmeňových akcií (31. december 2020: 100 kusov v nominálnej hodnote 200 tis. EUR na akciu) v nominálnej hodnote 200 tis. EUR na akciu. Všetky tieto akcie boli splatené v plnej výške. So všetkými vydanými akciami sú spojené rovnaké práva.

Spoločnosť nevlastní svoje vlastné akcie.

14. ZMENY VO VLASTNOM IMANÍ

(v tis. EUR)	31. december 2021	Zmeny vo vlastnom imaní	31. december 2020
Základné imanie	20 000	-	20 000
Fondy zo zisku	4 000	-	4 000
Nerozdelený zisk	34 767	-1 708	36 476
Zisk na účtovné obdobie	20 570	10 540	10 030
Vlastné imanie pripadajúce na akcionárov materskej spoločnosti	79 337	8 832	70 506

Na základe rozhodnutia akcionárov Spoločnosť vyplatila dividendy v roku 2021 v celkovej výške 11 700 tis. EUR. Táto čiastka bola krytá výsledkom hospodárenia za rok 2020 vo výške 9 993 tis. EUR a nerozdeleným ziskom minulých období vo výške 1 707 tis. EUR. (31. december 2020: Spoločnosť nevyplatila dividendy a čiastku v celej výške previedla na nerozdelený zisk minulých období).

15. ÚVERY A PÔŽIČKY

(v tis EUR)	Úroková sadzba	31. december 2021	31. december 2020
Dlhodobé úročené pôžičky			
Tatra banka, a.s.	2.90 %	24 564	33 423
Slovenská sporiteľňa, a.s.	2.90 %	6 988	9 783
Spolu dlhodobé úročené pôžičky		31 552	43 206
Krátkodobé úročené pôžičky			
Tatra banka, a.s.	2.90 %	36 859	8 859
Slovenská sporiteľňa, a.s.	2.90 %	2 796	2 796
Spolu krátkodobé úročené pôžičky		39 655	11 655

Spoločnosť čerpá dva dlhodobé úvery od Tatra banka, a.s. a Slovenská sporiteľňa, a.s. sú splatné 30. 6. 2025.

Súčasťou dlhodobých úverových zmlúv je aj záväzok Spoločnosti dodržiavať isté finančné ukazovatele. Spoločnosť k 31. decembru 2021 načerpala krátkodobý úver v hodnote 28 000 tis. EUR, v dôsledku čoho došlo k zvýšeniu hodnoty krátkodobých záväzkov následkom čoho spoločnosť nesplnila finančný ukazovateľ celková likvidita. Nakoľko sa jedná o úver u toho istého veriteľa ten potvrdil, že uvedené nesplnenie finančného ukazovateľa nebude prípadom porušenia zmluvných podmienok.

Všetky úvery sú vyjadrené v eurách, pokiaľ nie je v tabuľke uvedené inak.

Zostatková a pôvodná hodnota úverov:

(v tis EUR)	Zostatková hodnota		Pôvodná hodnota	
	31. december 2021	31. december 2020	31. december 2021	31. december 2020
Úvery	71 207	54 861	71 207	54 861
Spolu	71 207	54 861	71 207	54 861

16. PODRIADENÝ ÚVER

(v tis EUR)	31. december 2021	31. december 2020
Podriadený úver (dlhodobá časť)	65 118	65 118
Podriadený úver (krátkodobá časť)	-	-
Spolu podriadený úver	65 118	65 118

Súčasťou zmlúv o podriadených úveroch je aj záväzok Spoločnosti dodržiavať isté finančné ukazovatele. Spoločnosť k 31. decembru 2021 spĺňala finančné ukazovatele definované v úverových zmluvách.

17. ZÁVÄZKY Z LÍZINGU

Splätnosť záväzkov z lízingu je uvedená v nasledujúcej tabuľke:

(v tis EUR)	Minimálne lízingové splátky		Súčasná hodnota minimálnych lízingových splátok	
	31. december 2021	31. december 2020	31. december 2021	31. december 2020
Záväzky z lízingu				
Splätné do 1 roka	2 723	1 656	2 524	1 444
Splätné od 1 do 5 rokov vrátane	3 447	3 675	2 938	2 957
Splätné po 5 rokoch	2 461	3 202	2 098	2 593
	8 631	8 533	7 560	6 994
Mínus: nerealizované finančné náklady	-1 072	-1 538	-	-
Súčasná hodnota záväzkov z lízingu	7 560	6 994	7 560	6 994
Mínus: suma istiny splätná do 1 roka (vykázaná v krátkodobých záväzkoch)			-2 524	-1 444
Suma istiny splätná nad 1 rok (vykázaná v dlhodobých záväzkoch)			5 036	5 551



Pohyby lízingového záväzku sú uvedené v nasledujúcej tabuľke:

(v tis. EUR)

Stav k 1. januáru 2021	6 994
<i>Prírastok, z toho:</i>	
Istina	2 543
Úrok	73
<i>Splátky, z toho:</i>	
Istina	-1 815
Úrok	-236
Stav k 31. decembru 2021, z toho:	7 560
Dlhodobé	5 036
Krátkodobé	2 524

18. ZÁVÄZKY Z OBCHODNÉHO STYKU A INÉ KRÁTKODOBÉ ZÁVÄZKY

(v tis EUR)	31. december 2021	31. december 2020
<i>Finančné záväzky</i>		
Záväzky z obchodného styku	31 921	34 618
<i>Iné krátkodobé záväzky</i>		
Rezerva na nevyčerpanú dovolenku a odmeny zamestnancov	1 287	1 615
Krátkodobé rezervy a záväzky z obchodného styku	3 065	1 386
Záväzky voči zamestnancom	753	682
Záväzky zo sociálneho poistenia o ostatné priame dane	495	349
Iné záväzky	63	68
Spolu záväzky z obchodného styku a iné krátkodobé záväzky	37 584	38 719

Štruktúra záväzkov do lehoty splatnosti a po lehote splatnosti je uvedená v nasledujúcej tabuľke:

v tis. EUR	31. december 2021	31. december 2020
Záväzky z obchodného styku a ostatné záväzky do lehoty splatnosti	10 808	37 834
Záväzky z obchodného styku a ostatné záväzky po lehote splatnosti	26 776	884
Spolu	37 584	38 718

19. VÝNOSY ZO ZMLÚV SO ZÁKAZNÍKMI

(v tis EUR)	31. december 2021	31. december 2020
Výnosy z prepravy tovaru	241 204	205 672
Výnosy z prenájmu	6 114	4 687
Výnosy z údržby	5 261	4 989
Výnosy z ostatných služieb	224	114
Výnosy z predaja tovaru a vlastných služieb	252 803	215 462

20. OSTATNÉ PREVÁDZKOVÉ VÝNOSY

(v tis EUR)	31. december 2021	31. december 2020
Výnosy z postúpenej pohľadávky	-	391
Zmluvné pokuty a penále	20	45
Výnosy z predaja dlhodobého majetku	46	26
Ostatné	57	29
Ostatné prevádzkové výnosy	123	491

21. SPOTREBA MATERIÁLU A NÁKLADY NA OBSTARANIE PREDANÉHO TOVARU

(v tis EUR)	31. december 2021	31. december 2020
Zmena stavu nedokončenej výroby (výnosy)/náklady	1 780	-786
Spotreba materiálu	216	288
Spotreba energie	2	2
Spotreba materiálu a náklady na obstaranie predaného tovaru	1 998	-496



22. SLUŽBY

(v tis EUR)	31. december 2021	31. december 2020
Náklady na prepravu	214 128	182 035
Nájomné	5 730	6 729
Právne, účtovné, daňové poradenstvo, audit z toho:	1 827	1 105
Náklady na overenie účtovnej závierky	35	38
Náklady na reklamu	320	267
Náklady na reprezentáciu	231	238
Náklady na údržbu	4 146	140
Náklady na cestovné	455	20
Ostatné	2 391	7 105
Služby	229 228	197 639

23. OSOBNÉ NÁKLADY

(v tis. EUR)	31. december 2021	31. december 2020
Mzdové náklady, vrátenie odmien členov štatutárov	5 395	5 118
Sociálne zabezpečenie	1 304	1 195
Ostatné osobné náklady	121	76
Spolu	6 820	6 389

Funkčné požitky vyplácané členom predstavenstva a dozornej rady

Odmeny členom dozornej rady za rok 2021 predstavovali sumu 208 tis. EUR (2020: 144 tis. EUR).

24. OSTATNÉ PREVÁDZKOVÉ NÁKLADY

(v tis EUR)	31. december 2021	31. december 2020
Dary	187	203
Pokuty a penále	24	48
Ostatné dane a poplatky	12	14
Odpis a postúpenie pohľadávok	-	391
Ostatné	125	132
Ostatné prevádzkové náklady	348	788

25. FINANČNÉ VÝNOSY A NÁKLADY

(v tis EUR)	31. december 2021	31. december 2020
Prijaté dividendy	18 506	6 284
Kurzové zisky	390	421
Výnosové úroky	1 506	189
Ostatné	-	500
Finančné výnosy	20 402	7 394

(v tis EUR)	31. december 2021	31. december 2020
Nákladové úroky	3 964	4 377
Kurzové straty	423	632
Tvorba opravnej položky k finančnému majetku	5 161	-
Ostatné finančné náklady	130	96
Finančné náklady	9 678	5 105
Finančné výnosy/(náklady) netto	10 724	2 289

26. DANE Z PRÍJMOV

Daň z príjmov vykázaná v tejto konsolidovanej účtovnej závierke za rok 2021 a 2020 zahŕňa nasledovné komponenty:

(v tis. EUR)	2021	2020
Splatná daň z príjmov	3 046	2 242
Odložená daň z príjmov	-1 396	8
Daň z príjmov vykázaná vo výkaze ziskov a strát	1 650	2 251

V súlade s platnou legislatívou aplikovala Spoločnosť k 31. decembru 2021 sadzbu 21 % na výpočet splatnej dane z príjmov (21 % v roku 2020) a 21 % na výpočet odloženej dane z príjmov (21 % v roku 2020).

Odsúhlasenie vykázanej dane z príjmov a teoretickej čiastky vypočítanej použitím platných sadzieb dane:

(v tis. EUR)		2021		2020
Zisk/(strata) pred zdanením daňou z príjmov		22 220		12 281
Daň z príjmov podľa domácej daňovej sadzby	21%	4 666	21%	2 579
Trvalé a iné rozdiely		-3 016		-337
Spolu vykázaná daň z príjmov vo výkaze ziskov a strát	21%	1 650	21%	2 242

Položky odloženej dane k 31. decembru 2021 a pohyby v roku 2021 boli nasledovné:

v tis. EUR	Pohľadávky		Závazky		Netto	
	2021	2020	2021	2020	2021	2020
Dlhodobý hmotný majetok	43	33	-	-	43	33
Pohľadávky z obchodného styku	-	9	-	-	-	9
Opravná položka k investíciám	1 084	-	-	-	1 084	-
Závazky a rezervy	1 206	895	-	-	1 206	895
Zostatok k 31. decembru	2 333	937	-	-	2 333	937
Vykázaná vo výkaze ziskov a strát (výnos)/náklad					-1 396	8
Vykázaná vo vlastnom imaní					-	-
Pohyb zostatku spolu					-1 396	8

27. ZISK NA AKCIU

(v tis EUR)	31. december 2021	31. december 2020
Čistý zisk pripadajúci na kmeňových akcionárov	20 570	10 030
Počet kmeňových akcií	100	100
Základný zisk na akciu	205,7	100,3

Základný zisk na akciu sa vypočítava ako podiel čistého zisku za účtovné obdobie pripadajúceho na kmeňových akcionárov a váženého priemerného počtu kmeňových akcií.

Spoločnosť nemá žiadne potenciálne kmeňové akcie, a preto zredukovaný zisk na akciu je rovnaký ako základný zisk na akciu.

28. FINANČNÉ NÁSTROJE

Finančným nástrojom je hotovosť, kapitálový nástroj inej účtovnej jednotky, akákoľvek dohoda oprávňujúca získať alebo zaväzujúca poskytnúť hotovosť alebo iné finančné aktívum alebo akákoľvek dohoda oprávňujúca alebo zaväzujúca zámenu finančných aktív a záväzkov.

Účtovná hodnota finančných nástrojov:

(v tis EUR)	31. december 2021	31. december 2020
Peniaze a peňažné ekvivalenty	4 303	5 475
Pohľadávky z obchodného styku	54 889	54 260
Finančné aktíva spolu	59 192	59 735
Dlhodobé úvery bez krátkodobej časti dlhodobých úverov	31 552	43 206
Závazky z obchodného styku	31 921	34 619
Krátkodobá časť dlhodobých úverov, krátkodobé úvery	39 655	11 655
Finančné záväzky spolu	103 129	89 480

Reálna hodnota finančných nástrojov

Reálna hodnota finančných aktív a finančných záväzkov ocenených v zostatkovej hodnote sa z dôvodu ich krátkej splatnosti významne nelíši od ich účtovnej hodnoty.

Riadenie finančného rizika

Finančné riziká, ktoré súvisia s činnosťou Spoločnosti:

- kreditné riziko
- riziko likvidity
- trhové riziko, ktoré zahŕňa:
 - úrokové riziko
 - menové riziko
 - komoditné riziko



Spoločnosť je pri svojich operáciách vystavená rôznym trhovým rizikám, najmä riziku zmien úrokových sadzieb a výmenných kurzov, ako aj riziku likvidity a kreditnému riziku. Pre minimalizovanie rizika vyplývajúceho zo zmien výmenných kurzov a úrokových sadzieb Spoločnosť vstupuje do transakcií s požadovanými parametrami na zabezpečenie jednotlivých transakcií a celkových rizík pomocou nástrojov dostupných na trhu.

Spoločnosť môže pri riadení komoditného, menového a úrokového rizika vyplývajúceho z peňažných tokov z podnikateľských činností a finančných dohôd uzatvárať rozličné typy forwardov, swapov a opcií. V súlade s politikou celej Skupiny v oblasti riadenia rizika nie sú povolené žiadne špekulatívne obchody.

Kreditné riziko

Spoločnosť predáva svoje služby rôznym odberateľom, z ktorých žiadny, či už jednotlivo alebo spoločne, z hľadiska objemu a solventnosti, nepredstavuje významné riziko nesplatenia pohľadávok.

Spoločnosť má vypracované také operatívne postupy, ktoré zabezpečujú, aby sa služby predávali zákazníkom s dobrou úverovou históriou a aby sa nepresiahol prijateľný limit úverovej angažovanosti.

Maximálne riziko nesplatenia predstavuje účtovná hodnota každého finančného aktíva vykázaná v súvahe, znížená o opravnú položku.

Riziko likvidity

Riziko likvidity je riziko, že Spoločnosť nebude schopná plniť svoje finančné záväzky v dátume splatnosti.

Politikou Spoločnosti je, aby mala v súlade so svojou finančnou stratégiou dostatočné peňažné prostriedky a ekvivalenty, alebo aby mala k dispozícii finančné prostriedky v primeranej výške úverových zdrojov na pokrytie rizika nedostatočnej likvidity.

Úrokové riziko

Úrokové riziko je riziko, že reálna hodnota budúcich peňažných tokov finančných nástrojov bude kolísať kvôli zmenám v trhových úrokových mierach. Vystavenie sa riziku vzniká najmä kvôli zmenám v trhových úrokových mierach, ktoré sa týkajú najmä záväzkov Spoločnosti vyplývajúcich z dlhodobých úverov s pohyblivými úrokovými mierami.

Menové riziko

Menové (kurzové riziko) je rizikom že reálna hodnota budúcich peňažných tokov finančných nástrojov bude kolísať kvôli zmenám v kurzoch zahraničných mien.

Spoločnosť môže pri riadení svojho kurzového rizika vyplývajúceho z peňažných tokov z obchodných činností a zo zmlúv o financovaní v cudzích menách alebo z niektorých transakcií uzatvárať rozličné typy devízových kontraktov.

Spoločnosť má pozíciu v CZK a USD pri peňažných tokoch z prevádzkovej činnosti. Zároveň čiastočne využíva pri riadení menového rizika aj tzv. prirodzený hedging, t.j. prispôbenie inkasnej meny zákazníkov platobnej mene dodávateľov.

Komoditné riziko

Pre elimináciu rizika zmien trhových cien sa v prípade kľúčových obchodných prípadov/ komodít Spoločnosť snaží o dosiahnutie dlhodobých kontraktov s fixnou cenou na strane dodávateľa a následné vytvorenie ekvivalentného vzťahu smerom k zákazníkovi. Prípadné zmluvné mechanizmy realizácie cenových zmien vplyvom menového kurzu alebo oficiálnych taríf dodávateľov sú implementované aj do obchodných zmlúv so zákazníkmi Spoločnosti.

Riadenie kapitálu

Hlavným cieľom Spoločnosti pri riadení kapitálu je zabezpečiť, že Spoločnosť má pozitívne úverové hodnotenie a zdravú štruktúru kapitálu tak, aby podporovala činnosť Spoločnosti a maximalizovala hodnotu pre akcionárov.

Hlavným cieľom Spoločnosti v oblasti riadenia kapitálu je zaistiť zabezpečenie vysokého kreditného ratingu a zdravých finančných ukazovateľov kapitálu s cieľom podporiť jej podnikateľskú činnosť a maximalizovať hodnotu akcionárov.

Spoločnosť riadi a upravuje svoju kapitálovú štruktúru s pohľadom na zmeny v ekonomických podmienkach. V rámci zachovania alebo úpravy kapitálovej štruktúry Spoločnosť môže upravovať výplaty dividend akcionárom, vyplatiť kapitál akcionárom, alebo vydať nové akcie.

29. ZMLUVNÉ A PODMIENENÉ ZÁVÄZKY

Závazky z finančného prenájmu

Spoločnosť nemá žiadne záväzky z finančných prenájomov k 31. decembru 2021 a 31. decembru 2020.

Záruky

Celková výška záruk poskytnutých mimo Spoločnosti k 31. decembru 2021 je v hodnote 6 784 tis. EUR (31. december 2020: 8 174 tis. EUR).

Daňová legislatíva

Vzhľadom na to, že viaceré oblasti slovenského daňového práva (napr. legislatíva ohľadom transferového oceňovania) doteraz neboli dostatočne overené praxou, existuje neistota v tom, ako ich budú daňové orgány aplikovať. Mieru tejto neistoty nie je možné kvantifikovať a zanikne až potom, keď budú k dispozícii právne precedensy, prípadne oficiálne interpretácie príslušných orgánov. Vedenie Spoločnosti si nie je vedomé žiadnych okolností, v dôsledku ktorých by jej vznikol významný náklad.

Kapitálové záväzky

Spoločnosť pokračuje v pláne investičnej výstavby s cieľom rozšírenia kapacít na poskytovanie služieb zákazníkom. K 31. decembru 2021 ani k 31. decembru 2020 nemá Spoločnosť kapitálové záväzky.

30. TRANSAKČIE SO SPRIAZNENÝMI OSOBAMI

Poznámka č. 8 poskytuje informácie o spriaznených osobách, vrátane detailov o dcérskych spoločnostiach, spoločných podnikoch a pridruženom podniku.

Nasledujúce tabuľky uvádzajú celkovú výšku transakcií, ktoré boli uzavreté so spriaznenými osobami počas rokov končiacich k 31. decembru 2021 a 31. decembru 2020. Transakcie so spriaznenými osobami boli uzatvorené na základe cien, ktoré odzrkadľujú princíp obvyklej ceny.

(v tis. EUR)	31. december 2021			
	Výnosy	Náklady	Pohľadávky	Záväzky
MINERFIN, a.s.	58 039	-	4 400	-
BUDAMAR SOUTH s.r.o	13 448	441	1 556	119
NH – TRANS, SE	5 405	24 519	352	2 690
BUDAMAR INNOVATIONS, a.s.	413	207	261	29
BUDAMAR SOUTH doo Beograd	928	11	166	1
INTER CARGO Sp. Z.o.o.	2 244	3 526	121	191
LOKORAIL a.s.	1 293	14 479	288	1 671
Slovenská plavba a prístavy a.s.	493	12 294	63	1 439



(v tis. EUR)	31. december 2021			
Spriaznená strana	Výnosy	Náklady	Pohľadávky	Závazky
BULK TRANSSHIPMENT SLOVAKIA, a.s.	365	598	62	182
ŽOS Vrútky a.s.	161	705	58	-
CENTRAL RAILWAYS a.s.	26	6 182	5	659
TATRAVAGÓNKA a.s.	95	-	17	-
Ostravská dopravní spoločnosť – Cargo, a.s.	12	4	1	-
Ostravská dopravní spoločnosť, a.s.	605	1 474	159	195
FTS Group, s.r.o.	3	-	-	-
Trade Management, s.r.o.	-	32	1 500	-
Spolu	83 531	64 473	9 010	7 176

(v tis. EUR)	31. december 2020			
Spriaznená strana	Výnosy	Náklady	Pohľadávky	Závazky
MINERFIN, a. s.	61 076	-	5 317	427
BUDAMAR SOUTH s. r. o	12 577	106	2 243	1
NH – TRANS, SE	1 565	15 699	326	2 182
BUDAMAR INNOVATIONS, a.s.	1 535	-	-	-
BUDAMAR SOUTH doo Beograd	1 437	20	402	1
INTER CARGO Sp. Z.o.o.	970	10 487	116	48
LOKORAIL a.s.	880	10 793	114	1 380
Slovenská plavba a prístavy a.s.	408	9 861	177	858
BULK TRANSSHIPMENT SLOVAKIA, a.s.	311	1 127	61	17
ŽOS Vrútky a.s.	93	704	16	36
CENTRAL RAILWAYS a.s.	22	4 302	186	518
TATRAVAGÓNKA a.s.	17	18	12	-
Ostravská dopravní spoločnosť – Cargo, a.s.	9	10	7	1
FTS Group, s.r.o.	-	-	2	-
BUDAMAR INTERNATIONAL LIMITED	-	-	-	-
Spolu	80 899	53 127	8 978	5 468

Orgány Spoločnosti

Podľa výpisu z Obchodného registra Okresného súdu Bratislava I k 31. decembru 2021 majú orgány Spoločnosti nasledovné zloženie:

Predstavenstvo: Ing. Peter Malec – predseda predstavenstva
Ing. Ľubomír Loy
Ing. Ján Vošček
Ing. Fridrich Rácz do 16.06.2021
Ing. David Kostelník
Mgr. Vladimír Krno od 09.09.2021

Dozorná rada: Ing. Peter Planý – predseda dozornej rady
Ivan Petříček
Ing. Jaroslav Víttek

3 I. UDALOSTI PO SÚVAHOVOM DNI

Vo februári 2022 vypukol na Ukrajine vojenský konflikt, ktorý v čase zostavenia tejto účtovnej závierky stále trvá. V súvislosti s tým došlo okrem iného k dopadom na podnikanie na Ukrajine a v Rusku z dôvodu vojny a ekonomických sankcií, k nárastu trhových cien surovín, palív a energií a k zvýšenej volatilitě menových kurzov. Spoločnosť považuje tento konflikt za udalosť po dátume vykazovania, ktorá si nevyžaduje úpravu vo finančných výkazoch pripravených k 31. decembru 2021. Aj keď kvantifikáci u prípadných dopadov na Spoločnosť nie je v súčasnosti možné dostatočne spoľahlivo odhadnúť, Spoločnosť analyzovala možný vplyv meniacich sa mikro- a makroekonomických podmienok na výkonnosť, finančnú situáciu a činnosť Spoločnosti a neidentifikovala neistotu v súvislosti s nepretržitým pokračovaním vo svojej činnosti. Do dátumu schválenia tejto účtovnej závierky nenastali žiadne ďalšie udalosti, ktoré by mali významný dopad na finančnú situáciu alebo prevádzkovú činnosť Spoločnosti.

DODATOK K SPRÁVE NEZÁVISLÉHO AUDÍTORA



Ernst & Young Slovakia, spol. s r.o. Tel: +421 2 3333 9111
Žitkova 9 Fax: +421 2 3333 9222
811 02 Bratislava ey.com
Slovenská republika

DODATOK SPRÁVY NEZÁVISLÉHO AUDÍTORA k výročnej správe v zmysle § 27 odsek 6 zákona č. 423/2015 Z.z. o štatutárnom audite a o zmene a doplnení zákona č. 431/2002 Z. z. o účtovníctve v znení neskorších predpisov (ďalej len „zákon o štatutárnom audite“)

Akcionárom, dozornej rade a predstavenstvu spoločnosti BUDAMAR LOGISTICS, a.s.:

I. Overili sme účtovnú závierku spoločnosti BUDAMAR LOGISTICS, a.s. (ďalej aj „Spoločnosť“) k 31. decembru 2021, uvedenú v priloženej výročnej správe Spoločnosti, ku ktorej sme dňa 24. mája 2022 vydali správu nezávislého audítora z auditu účtovnej závierky v nasledujúcom znení:

„Správa z auditu účtovnej závierky

Názor

Uskutočnili sme audit účtovnej závierky spoločnosti BUDAMAR LOGISTICS, a.s. („Spoločnosť“), ktorá obsahuje výkaz finančnej pozície k 31. decembru 2021 a výkaz komplexného výsledku, zmien vlastného imania a peňažných tokov za rok končiaci sa k uvedenému dátumu, a poznámky k účtovnej závierke, ktoré obsahujú súhrn významných účtovných zásad a účtovných metód.

Podľa nášho názoru, priložená účtovná závierka poskytuje pravdivý a verný obraz finančnej situácie Spoločnosti k 31. decembru 2021, výsledku jej hospodárenia a peňažných tokov za rok končiaci sa k uvedenému dátumu podľa Medzinárodných štandardov finančného výkazníctva v znení prijatom Európskou úniou („IFRS EU“).

Základ pre názor

Audit sme vykonali podľa medzinárodných auditorských štandardov (International Standards on Auditing, „ISAs“). Naša zodpovednosť podľa týchto štandardov je uvedená v odseku Zodpovednosť audítora za audit účtovnej závierky. Od Spoločnosti sme nezávislí podľa ustanovení zákona č. 423/2015 o štatutárnom audite a o zmene a doplnení zákona č. 431/2002 Z. z. o účtovníctve v znení neskorších predpisov (ďalej len „zákon o štatutárnom audite“) týkajúcich sa etiky, vrátane Etického kódexu audítora, relevantných pre náš audit účtovnej závierky a splnili sme aj ostatné požiadavky týchto ustanovení týkajúcich sa etiky. Sme presvedčení, že auditorské dôkazy, ktoré sme získali, poskytujú dostatočný a vhodný základ pre náš názor.

Zodpovednosť štatutárneho orgánu a osôb poverených spravovaním za účtovnú závierku

Štatutárny orgán je zodpovedný za zostavenie tejto účtovnej závierky tak, aby poskytovala pravdivý a verný obraz podľa IFRS EU a za tie interné kontroly, ktoré považuje za potrebné na zostavenie účtovnej závierky, ktorá neobsahuje významné nesprávosti, či už v dôsledku podvodu alebo chyby.

Pri zostavovaní účtovnej závierky je štatutárny orgán zodpovedný za zhodnotenie schopnosti Spoločnosti nepretržite pokračovať vo svojej činnosti, za opísanie skutočností týkajúcich sa nepretržitého pokračovania v činnosti, ak je to potrebné, a za použitie predpokladu nepretržitého pokračovania v činnosti v účtovníctve, ibaže by mal v úmysle Spoločnosť zlikvidovať alebo ukončiť jej činnosť, alebo by nemal inú realistickú možnosť než tak urobiť.

Osoby poverené spravovaním sú zodpovedné za dohľad nad procesom finančného výkazníctva Spoločnosti.

Zodpovednosť audítora za audit účtovnej závierky

Našu zodpovednosťou je získať primerané uistenie, či účtovná závierka ako celok neobsahuje významné nesprávosti, či už v dôsledku podvodu alebo chyby, a vydať správu audítora, vrátane názoru. Primerané uistenie je uistenie vysokého stupňa, ale nie je zárukou toho, že audit vykonaný podľa ISAs vždy odhalí



významné nesprávnosti, ak také existujú. Nesprávnosti môžu vzniknúť v dôsledku podvodu alebo chyby a za významné sa považujú vtedy, ak by sa dalo odôvodnene očakávať, že jednotlivito alebo v súhrne by mohli ovplyvniť ekonomické rozhodnutia používateľov, uskutočnené na základe tejto účtovnej závierky.

V rámci auditu uskutočneného podľa ISAs, počas celého auditu uplatňujeme odborný úsudok a zachovávame profesionálny skepticizmus. Okrem toho:

- Identifikujeme a posudzujeme riziká významnej nesprávnosti účtovnej závierky, či už v dôsledku podvodu alebo chyby, navrhujeme a uskutočňujeme auditorské postupy reagujúce na tieto riziká a získavame auditorské dôkazy, ktoré sú dostatočné a vhodné na poskytnutie základu pre náš názor. Riziko neodhalenia významnej nesprávnosti v dôsledku podvodu je vyššie ako toto riziko v dôsledku chyby, pretože podvod môže zahŕňať tajnú dohodu, falšovanie, úmyselné vynechanie, nepravdivé vyhlásenie alebo obídenie internej kontroly.
- Oboznamujeme sa s internými kontrolami relevantnými pre audit, aby sme mohli navrhnúť auditorské postupy vhodné za daných okolností, ale nie za účelom vyjadrenia názoru na efektívnosť interných kontrol Spoločnosti.
- Hodnotíme vhodnosť použitých účtovných zásad a účtovných metód a primeranosť účtovných odhadov a uvedenie s nimi súvisiacich informácií, uskutočnené štatutárnym orgánom.
- Robíme záver o tom, či štatutárny orgán vhodne v účtovníctve používa predpoklad nepretržitého pokračovania v činnosti a na základe získaných auditorských dôkazov záver o tom, či existuje významná neistota v súvislosti s udalosťami alebo okolnosťami, ktoré by mohli významne sponchybníť schopnosť Spoločnosti nepretržite pokračovať v činnosti. Ak dospejeme k záveru, že významná neistota existuje, sme povinní upozorniť v našej správe audítora na súvisiace informácie uvedené v účtovnej závierke alebo, ak sú tieto informácie nedostatočné, modifikovať náš názor. Naše závery vychádzajú z auditorských dôkazov získaných do dátumu vydania našej správy audítora. Budúce udalosti alebo okolnosti však môžu spôsobiť, že spoločnosť prestane pokračovať v nepretržitej činnosti.
- Hodnotíme celkovú prezentáciu, štruktúru a obsah účtovnej závierky vrátane informácií v nej uvedených, ako aj to, či účtovná závierka zachytáva uskutočnené transakcie a udalosti spôsobom, ktorý vedie k ich vernému zobrazeniu.

S osobami poverenými spravovaním komunikujeme okrem iného o plánovanom rozsahu a harmonograme auditu a o významných zisteniach auditu, vrátane všetkých významných nedostatkov internej kontroly, ktoré počas nášho auditu zistíme.

Osobám povereným spravovaním tiež poskytujeme vyhlásenie o tom, že sme splnili príslušné požiadavky týkajúce sa nezávislosti, a komunikujeme s nimi o všetkých vzťahoch a iných skutočnostiach, pri ktorých sa možno opodstatnene domnievať, že majú vplyv na našu nezávislosť, ako aj o prípadných súvisiacich ochranných opatreniach."

II. Správa k ďalším požiadavkám zákonov a iných právnych predpisov

Správa k informáciám, ktoré sa uvádzajú vo výročnej správe - dodatok správy nezávislého audítora

Štatutárny orgán je zodpovedný za informácie uvedené vo výročnej správe, zostavenej podľa požiadaviek zákona o účtovníctve. Náš vyššie uvedený názor na účtovnú závierku sa nevzťahuje na iné informácie vo výročnej správe.

V súvislosti s auditom účtovnej závierky je našou zodpovednosťou oboznámenie sa s informáciami uvedenými vo výročnej správe a posúdenie, či tieto informácie nie sú vo významnom nesúlade s auditovanou účtovnou závierkou alebo našimi poznatkami, ktoré sme získali počas auditu účtovnej závierky, alebo sa inak zdajú byť významne nesprávne.

Posúdili sme, či výročná správa Spoločnosti obsahuje informácie, ktorých uvedenie vyžaduje zákon o účtovníctve.

Na základe prác vykonaných počas auditu účtovnej závierky, podľa nášho názoru:



- informácie uvedené vo výročnej správe zostavenej za rok 2021 sú v súlade s účtovnou závierkou za daný rok,
- výročná správa obsahuje informácie podľa zákona o účtovníctve.

Okrem toho, na základe našich poznatkov o účtovnej jednotke a situácii v nej, ktoré sme získali počas auditu účtovnej závierky, sme povinní uviesť, či sme zistili významné nesprávnosti vo výročnej správe, ktorú sme obdržali pred dátumom vydania tejto správy audítora. V tejto súvislosti neexistujú zistenia, ktoré by sme mali uviesť.

16. júna 2022
Bratislava, Slovenská republika

Ernst & Young Slovakia, spol. s r.o.
Licencia SKAU č. 257

Ing. Tomáš Přeček, štatutárny audítor
Licencia UDVA č. 1067



| PREDPOKLADANÝ VÝVOJ SPOLOČNOSTI V ROKU 2022

Obdobie nasledujúceho roka bude sprevádzané enormným rastom energetických nákladov, čo pri súčasnom pôsobení nerovnováhy na trhu oceliarskej výroby bude viesť k pokračovaniu cenových šokov a kolísajúceho dopytu v segmente, v ktorom pôsobí skupina najvýznamnejších zákazníkov BUDAMARu.

Budeme pokračovať v rozvoji intermodálnych prepráv založených jednak na železničných vozňoch s vymeniteľnými nadstavbami (technológia InnoFreight) ako aj na vozňoch špecializovaných na prepravu cestných trailerov.

V oblasti riadenia budeme realizovať významný projekt integrácie a nového usporiadania všetkých spoločností v skupine BUDAMAR.



