

2021

Výročná správa

SWAN

Telekomunikačné služby pre firmy na mieru



Obsah

1.	Príhovor generálneho riaditeľa	4
2.	Základné údaje o spoločnosti	5
3.	Vedenie spoločnosti	6
4.	Rok 2021 v znamení pandémie aj čipovej krízy	10
5.	5G ako výzva	11
6.	Trendy v zákazníkovej starostlivosti: automatizácia a zároveň personalizovaný prístup	12
7.	Ľudia tvoria firmu a jej kultúru	13
8.	Pomáhame ľuďom pomáhať	14
9.	Základné prevádzkové údaje	15
10.	Finančná časť	16

1 Príhovor generálneho riaditeľa

Vážení zákazníci, zamestnanci
a obchodní partneri,

rok 2021 bol rovnako ako ten predošlý špecifický z viacerých dôvodov. Pre našu firmu to bol náročný rok, keďže sme popri riadení dopadu pandémie na ekonomiku a samotné fungovanie firmy dokončovali veľké projekty súvisiace s fúziou pôvodných spoločností BENESTRA a SWAN. Dnešná dvakrát väčšia spoločnosť SWAN sa vďaka tomu môže prezentovať ako silný hráč spomedzi štyroch najväčších firiem na slovenskom telekomunikačnom trhu. Špecifický rok to bol aj preto, lebo popri štandardnej manažérskej agende sa vo firme udiali aj akcionárske zmeny, ktoré so sebou vždy prinášajú nemalé turbulencie.

V roku 2021 sme pokračovali v dokončovaní viacerých projektov rozpracovaných z minulosti. Predovšetkým išlo o dotiahnutie integračných zámerov v oblasti zjednocovania chrbticovej siete, posilnenie sieťových uzlov a konsolidáciu technologických platforiem, ktoré zabezpečujú stabilné a kvalitné poskytovanie služieb našim zákazníkom. Okrem toho sme v roku 2021 investovali viac ako 9 miliónov eur do migrácie existujúcich alebo pripojenia nových firemných zákazníkov na nové technológie. Zároveň sme pripojili tisíce nových domácností na optiku a LTE, vďaka čomu môžu naši rezidenční zákazníci využívať doma najmodernejšie služby vysokorýchlostného internetu a digitálnej televízie.

Jedným z najväčších zákazníckych projektov v histórii celej firmy bol bezpochyby projekt EDUNET, v rámci ktorého sa doposiaľ podarilo pripojiť viac ako 2 500 škôl na bezpečný vysokorýchlostný internet, vďaka čomu získali učitelia a žiaci vysokých, stredných aj základných škôl prístup k digitálnemu učivu. Realizácia projektu takéhoto rozsahu si vyžiadala úpravu viacerých procesov aj systémov, ale primárne by to nebolo možné dosiahnuť bez nadštandardného nasadenia kolegov z firmy, ktorým za realizáciu tohto projektu patrí veľké poďakovanie.

V oblasti interných informačných technológií sme dokončili náročnú konsolidáciu CRM a fakturačných systémov pre segment podnikových zákazníkov. To nám umožnilo zvýšiť ich komfort a spokojnosť. Zásadné vylepšenia sme priniesli v oblasti riadenia komunikácie s partnermi pre predaj, inštaláciu a servis v súvislosti s poskytovanými službami. Ako technologická spoločnosť si uvedomujeme, že interné informačné systémy sú kľúčové pri snahe o dosiahnutie vysokej spoľahlivosti služieb spoločnosti SWAN a pri zabezpečovaní vysokej úrovne zákazníckej skúsenosti.

Sumárom všetkých spomínaných aktivít bol pre spoločnosť SWAN hospodársky výsledok, ktorý do veľkej miery kopíroval výsledky z predošlého roka. Napriek tomu, že sme nezaznamenali ďalší rast, treba si uvedomiť, že počas pandémie tlak domácností a firiem na optimalizáciu nákladov neopadol. Podpora, empatia a súdržnosť s našimi klientmi v zložitých situáciách vždy bola a bude našou prioritou. Som preto nesmierne rád, že sa nám spoločne podarilo udržať tržby na rovnakej úrovni ako predošlý rok. Za celoročnú prácu, spoločné úsilie a prozákaznícke správanie patrí všetkým kolegom veľké poďakovanie.

Pred nami stoja nové výzvy, ktoré si vyžadujú spoločné úsilie. Na konci roka 2021 prišlo k ďalšej fúzii, tentokrát k spojeniu spriaznených spoločností SWAN a SWAN Mobile. Na Slovensku tak na prelome rokov 2021/2022 vzniká tretí plnohodnotný konvergentný operátor poskytujúci fixné aj mobilné služby pre domácnosti a verím, že neskôr aj pre firmy. Nesmierne sa na túto ďalšiu etapu teším. Som presvedčený, že toto strategicky dôležité rozhodnutie prinesie ďalší rast hodnoty našim zákazníkom, ale takisto akcionárom a v neposlednom rade aj kolegom, našim zamestnancom, pre ktorých spojenie sesterských spoločností znamená nové výzvy a tiež množstvo zaujímavých projektov.

Roman Vavřík
Generálny riaditeľ



2 Základné údaje

o spoločnosti

Obchodné meno: SWAN, a. s.
Sídlo: Landererova 12, 811 09 Bratislava
IČO: 47 258 314
Deň vzniku: 7. 8. 2015
Právna forma: akciová spoločnosť

Hlavný predmet činnosti:

- poskytovanie elektronických komunikačných služieb (sprostredkovanie prístupu na internet, prenos dát, prenájom okruhov, prenos hlasu cez IP, verejná telefónna služba, retransmisia, iné elektronické komunikačné služby) prostredníctvom pevných a bezdrôtových elektronických komunikačných sietí a káblového distribučného systému,
- zriaďovanie a prevádzkovanie pevnej verejnej bezdrôtovej telekomunikačnej siete prostredníctvom technológie FWA (Fidex Wireless Access) v stanovenom úseku pásma 26 GHz a poskytovanie verejných telekomunikačných služieb prostredníctvom tejto siete,
- poskytovanie verejnej elektronickej komunikačnej siete a verejnej elektronickej komunikačnej služby v rozsahu pridelených frekvencií od 3 490 do 3 510 MHz,
- poskytovanie verejnej elektronickej komunikačnej siete a verejnej elektronickej komunikačnej služby v rozsahu pridelených frekvencií od 3 640 do 3 680 MHz,
- prevádzkovanie retransmisie podľa oprávnenia na retransmisiiu č. TKR 353/2015 vydaného Radou pre vysielanie a retransmisiiu v zmysle zákona č. 308/2000 Z. z. o vysielaní a retransmisii a o zmene zákona č. 195/2000 Z. z. o telekomunikáciách v znení neskorších právnych predpisov.

Počet zamestnancov:

Koncom roka 2021 bol počet zamestnancov spoločnosti 351, z toho 44 vedúcich zamestnancov a 12 vo vrcholovom manažmente.

Informácie o orgánoch spoločnosti:

Predstavenstvo:

Ing. Juraj Ondriš – predseda

Ing. Michal Rybovič – podpredseda (do 18. 11. 2021)

Ing. Miroslav Strečanský – člen (do 18. 11. 2021), podpredseda (od 19. 11. 2021)

Ing. Stanislav Verešvársky – člen (od 19. 11. 2021)

Dozorná rada:

Ing. Ivan Leščák – predseda

Ing. Vladimír Hašík

Ľubomír Geľo

Lukáš Koller

Ing. Peter Galbavý

Vojtech Nagy (do 18. 11. 2021)



3 Vedenie spoločnosti



Roman Vavřík
Generálny riaditeľ

Vyštudoval strategický manažment na Fakulte managementu Univerzity Komenského v Bratislave a obchod na Webster University vo Viedni. V roku 2007 nastúpil ako konzultant pre stratégiu do spoločnosti Slovak Telekom, a. s. O tri roky neskôr sa stal vedúcim tímu korporátnej stratégie, kde ako poradca výkonného manažmentu pracoval na kľúčových celofiremných projektoch vrátane akvizícií firiem. Od roku 2012 bol menovaný za vedúceho marketingového oddelenia pre B2B segment, kde zodpovedal za riadenie marketingových aktivít pre korporátnych zákazníkov. Zároveň zodpovedal za vývoj nových produktov pre celý B2B segment, rozvoj obchodu a riadenie kľúčových projektov v oblasti ICT, cloudových a M2M služieb. V roku 2014 nastúpil na pozíciu riaditeľa marketingu a predaja v dcérskej spoločnosti DIGI Slovakia, v ktorej ako člen výkonného manažmentu zodpovedal za obchodné výsledky, definovanie a implementáciu obchodnej stratégie v oblasti rezidenčných služieb (televízie a internetu pre domácnosti). V spoločnosti SWAN pôsobil Roman Vavřík ako poradca predstavenstva a vo februári 2019 bol vymenovaný za generálneho riaditeľa.

Lukáš Koller

Riaditeľ divízie korporátneho predaja

Pred nástupom do spoločnosti GTS Slovakia v roku 2001 pôsobil v rokoch 1999 až 2001 ako broker pre holandského obchodníka s cennými papiermi na Slovensku a v zahraničí. V spoločnosti GTS Slovakia začal svoje pôsobenie na pozícii Key Account Manager v čase, keď spoločnosť začínala s predajom služieb korporátnym zákazníkom. Od roku 2009 viedol oddelenie korporátneho predaja a od roku 2013 aj ďalšie oddelenia priameho predaja. Vo februári 2015 sa stal obchodným riaditeľom spoločnosti BENESTRA a v spoločnosti SWAN je zodpovedný za B2B a wholesale obchodné aktivity spoločnosti. Zároveň je od mája 2018 členom dozornej rady spoločnosti SWAN, a.s.



Jaroslav Ferianec

Riaditeľ divízie verejnej správy a regionálneho predaja

V roku 1994 absolvoval Prírodovedeckú fakultu Univerzity Komenského v Bratislave, odbor matematika – biológia. Svoju kariéru v oblasti telekomunikácií začal v spoločnosti EuroTel Bratislava, kde pracoval v rokoch 1998 až 2004 na útvare predaja dátových služieb. Do spoločnosti SWAN, a.s. prišiel v septembri 2004. Po úspešných akvizíciách spoločností PosTel, a.s., Bentel, a.s., GlobalTel, a.s. a Euroweb, a.s. sa stal v roku 2007 obchodným a marketingovým riaditeľom spoločnosti SWAN. Od 1. 1. 2019 po úspešnom zlúčení telekomunikačných operátorov SWAN a Benestra prevzal zodpovednosť za riadenie obchodnej divízie verejnej správy a regionálneho predaja spoločnosti SWAN, a.s.

Ján Mrva

Riaditeľ divízie rezidenčného predaja

Po štúdiu na Univerzite Komenského v Bratislave pôsobil v oblasti obchodu. V roku 2005 nastúpil na pozíciu Key Account Manager v spoločnosti Euroweb a odvtedy sa venuje oblasti telekomunikácií. Po akvizícii spoločnosti Euroweb začal pracovať v spoločnosti SWAN na pozícii obchodníka rezidenčného predaja. Neskôr sa stal vedúcim oddelenia rezidenčného predaja a od roku 2017 pôsobí ako obchodný riaditeľ spoločnosti SWAN, kde je jeho primárnou úlohou rozvoj predajných kanálov pre fixné a mobilné rezidenčné služby.



Ivan Vavřík

Finančný riaditeľ

V roku 2007 promoval na Fakulte medzinárodných vzťahov Ekonomickej univerzity v Bratislave v odbore hospodárska diplomacia a po rigoróznom výberovom procese nastúpil do Management trainee programu v spoločnosti Tatra banka. Získal tiež titul MBA z Webster University v USA.

V spoločnosti Tatra banka pôsobil s prestávkou 10 rokov na viacerých oddeleniach (podpora predaja, úverové analýzy a risk management, syndikované úvery, financovanie nehnuteľností). Od septembra 2018 pôsobil v spoločnosti Swan Mobile, a. s. ako finančný riaditeľ, kde jeho primárnou úlohou bolo riadenie financií a finančná stratégia spoločnosti. Pozíciu finančného riaditeľa spoločnosti SWAN prebral aj s ambíciou pripraviť efektívne spojenie so sesterskou spoločnosťou k 1. 1. 2022.

Ivan Vavřík pôsobí na pozícii finančného riaditeľa od 1. 11. 2021.

Michal Kemeník

Finančný riaditeľ

Absolvoval štúdium na Fakulte hospodárskej informatiky na Ekonomickej univerzite v Bratislave so špecializáciou na IT, ktoré úspešne dokončil v roku 2002. Svoje pôsobenie v telekomunikačnom sektore začal v spoločnosti eTel Slovensko vybudovaním oddelenia služieb zákazníkom a vedením technického úseku pre DSL a niektoré hlasové služby. Neskôr ako Customer Service Director prevzal ďalšie zodpovednosti za návrh, implementáciu a prevádzku CRM a fakturačného systému. V spoločnosti Dial Telecom sa od roku 2008 podieľal na integrácii akvirovanej spoločnosti eTel Slovensko a od roku 2009 na pozícii Chief Operations Officer zastrešoval plnenie úloh technického oddelenia a zákazníckej hotline. Po akvizícii spoločnosti Dial Telecom spoločnosťou GTS Slovakia v roku 2010 nastúpil na pozíciu IT Director. V tejto role skonsolidoval architektúru aplikácií pre podporu obchodných a prevádzkových aktivít a so svojím tímom transformoval oddelenie na modernú IT organizáciu zameranú na poskytovanie interných IT služieb zvyšujúcich hodnotu pre podnik. Od roku 2018 sa ako zástupca akcionárskej spoločnosti Sandberg Capital vo vrcholovom manažmente spoločnosti SWAN na pozícii Chief Finance & Information Officer podieľal na riadení programu fúzie a integrácie pôvodných spoločností SWAN a BENESTRA, najmä v oblastiach obstarávacích a finančných procesov a konsolidácie informačných systémov.



Michal Kemeník pôsobil na pozícii finančného riaditeľa do 31. 10. 2021.



Andrea Gubová

Riaditeľka divízie ľudských zdrojov

Má rozsiahle skúsenosti s budovaním spoločnosti od prvého zamestnanca (tzv. greenfield projekty), s transformačnými projektmi už zabehnutých procesov a takisto s nastavovaním divízie ľudských zdrojov od úplných začiatkov v rôznych oblastiach podnikania (výroba, telekomunikácie, finančný sektor). Ostatných 13 rokov pôsobila ako riaditeľka HR v spoločnostiach Union poisťovňa, a.s. a Union zdravotná poisťovňa, a.s., kde viedla všetky hlavné rozvojové i zmenové projekty v oblasti ľudských zdrojov. Spolupodielala sa na definovaní transformačných projektov a následne spolupracovala pri implementácii celofiremej obchodnej stratégie pre tri rôzne značky, dve krajiny a dve rôzne legislatívy súčasne. Od októbra 2019 pôsobí ako riaditeľka oddelenia ľudských zdrojov v spoločnosti SWAN a jej hlavnou úlohou je premieňať obchodnú stratégiu na HR iniciatívy a pomáhať spoločnosti rásť.



Stanislav Verešvársky

Riaditeľ technickej divízie

Stanislav Verešvársky pôsobil na riadiacich a v štatutárnych pozíciách v spoločnostiach Siemens Enterprise Communications, a.s., Business Global Communications, a.s., a EuroTel Bratislava, a.s. V roku 2008 nastúpil do holdingu DanubiaTel, kde postupne pôsobil ako výkonný riaditeľ v akciových spoločnostiach SWAN (2008 – 2015), DanubiaTel (od roku 2009), CNC (od roku 2015) a tiež GlobalTel (od roku 2017). Jeho podpis v týchto firmách si možno všimnúť na mnohých rastových a rozvojových projektoch vrátane prípravy a spustenia spoločnosti SWAN Mobile, technologických inováciách či posilňovaní procesného riadenia.

Stanislav Verešvársky pôsobil na pozícii riaditeľa technickej divízie do 30. 6. 2021.



Juraj Lechner

Poverený vedením technickej divízie

Pôsobenie v oblasti telekomunikácií začal v technickej divízii spoločnosti Slovak Telekom, od roku 2003 pôsobil v spoločnosti Dial Telecom, kde zodpovedal za dátové služby, optickú a SDH infraštruktúru na pozícii Data Services Manager, od roku 2007 pôsobil ako Chief Technical Officer a člen dozornej rady spoločnosti. Po akvizícii spoločnosti Dial Telecom spoločnosťou GTS Slovakia (neskôr BENESTRA) v roku 2010 pôsobil v tíme service delivery, neskôr na pozícii Service Delivery Manager. V júli 2021 bol poverený vedením technickej divízie v spoločnosti SWAN.

Juraj Lechner bol poverený vedením technickej divízie 1. 7. 2021.

Augustín Revák

Riaditeľ divízie stratégie a rozvoja

Svoje pôsobenie v telekomunikačnom sektore začal v spoločnosti eTel Slovensko už počas štúdia na Technickej univerzite v Košiciach, špecializácia elektronika a telekomunikačné systémy. Po absolvovaní univerzity v roku 2003 nastúpil do spoločnosti GTS Slovakia na pozíciu Project Manager. Od roku 2006 viedol projektové oddelenie, ktoré sa zaoberalo návrhmi a realizáciou zákaznických pripojení a zastrešovalo konsolidáciu sietí jednotlivých akvizovaných spoločností. V roku 2009 sa záber oddelenia rozšíril aj na starostlivosť o komunikáciu s dodávateľmi, návrh chrbticevej siete a zákaznických riešení. Vo februári 2015 sa stal technickým riaditeľom spoločnosti BENESTRA. V predošlom roku po ukončení integrácie spoločností SWAN a Benestra prevzal zodpovednosť za divíziu stratégie a rozvoja.



Augustín Revák pôsobil na pozícii riaditeľa divízie stratégie a rozvoja do 30. 11. 2021.



Roland Kyška

Riaditeľ divízie marketingu a komunikácie

Po dokončení štúdia manažmentu na Prešovskej univerzite a rigoróznom konaní na Fakulte masmédií PVŠ absolvoval doktorandské štúdium na Vysoké škole ekonomickej v Prahe. Pracoval ako novinár na redaktorských pozíciách vo viacerých printových a audiovizuálnych médiách. V rokoch 2005 – 2006 bol šéfredaktorom STV a v rokoch 2007 – 2011 zástupcom šéfredaktora týždenníka Plus 7 dní. V skupine DanubiaTel pôsobí od roku 2011, kedy riadil spoločnosť internet.sk, ktorá združuje viacero webových médií a online projektov. Od roku 2015 je zodpovedný za korporátnu komunikáciu skupiny a neskôr aj za marketing spoločností SWAN a SWAN Mobile. Už jedenásť rokov vedie tiež projekt najväčšieho otvoreného darcovského portálu ĽudiaĽuďom.sk.

Robert Plonka

Riaditeľ divízie zákazníckej starostlivosti

Kariéru v oblasti zákazníckeho servisu začal v roku 2000 na oddelení centra služieb pre zákazníkov a technickej podpory v spoločnosti Nextra, s.r.o. Podieľal sa na realizácii a vedení časti projektu centralizácie medzinárodných centier služieb pre zákazníkov spoločnosti Nextra do Bratislavy s cieľom poskytovať viacjazyčnú podporu zákazníkom. V rokoch 2006 až 2013 pôsobil na pozícii Customer Service Manager, v rámci ktorej sa podieľal na projekte implementácie nového CRM systému a tiež vybudoval oddelenie na riešenie reklamácií a riadenie retencie zákazníkov. Popri práci si doplnil vzdelanie absolvovaním štúdia na Fakulte managementu Univerzity Komenského v Bratislave, ktoré ukončil v roku 2012. Od roku 2013 pôsobí na pozícii riaditeľa zákazníckeho servisu, kde sa jeho zodpovednosť rozšírila o oddelenie dohľadového centra a oddelenie podpory obchodnej administratívy.



4 Rok 2021

v znamení pandémie aj čipovej krízy

Rok 2021 sa niesol primárne v znamení pandémie ochorenia COVID-19, bol však poznačený aj celosvetovo pretrvávajúcim nedostatkom čipov. Čipová kríza mala negatívny dosah na viaceré sektory. Napriek tomu sa nám v telekomunikačnom segmente podarilo naplňať ciele, ktoré sme si predsavzali, a implementovať množstvo úspešných projektov.

Pandémia ochorenia spôsobeného novým koronavírusom nás postavila pred ďalšie výzvy. S využitím nástrojov na spoluprácu, s kvalitným tímom a dobrým riadením bolo aj naďalej možné fungovať efektívne. Poďakovanie patrí všetkým, primárne však tým kolegom, ktorí zabezpečovali inštalácie priamo u zákazníkov. Epidémia viedla k prudkému nárastu dopytu po čipoch a ich nedostatok zasiahol mnohé technologické spoločnosti prerušením alebo výrazným posunutím dodacích lehôt a následným nárastom ceny. Bolo potrebné hľadať nové riešenia, rozširovať skladové zásoby, často s dosahom na kapitálové náklady.

Bez ohľadu na náročný rok sa nám podarilo naplniť mnohé ciele.

V novembri 2021 spoločnosť SWAN so sesterským operátorom 4ka spustila 5G fixný internet pre domácnosti s pokrytím bratislavských mestských častí Devínska Nová Ves, Dúbravka, Karlova Ves, Nové Mesto, Petržalka, Podunajské Biskupice, Rača, Ružinov, Staré Mesto a Vrakuňa.

Spoločnosť SWAN aj naďalej buduje pokrytie a svoju sieť rozširuje nielen v Bratislave. Služba je vhodná aj pre zákazníkov mimo pokrytia optickej infraštruktúry s požiadavkami na vysoké prenosové rýchlosti, dopĺňa tak ponuku optického a bezdrôtového LTE pripojenia.

Nová televízna platforma prináša pokročilé funkcie a úplne nový zážitok zo sledovania, ponúka aplikáciu pre inteligentné televízory a mobilné zariadenia. Hardvér sa nachádza v dvoch dátových centrách s vysokou dostupnosťou. Migrácia na novú televíznu platformu sa dotkla takmer 22 000 zákazníkov a viac ako 31 000 zariadení.

Pokračujeme v konsolidácii B2C lokalít, vďaka ktorým dokážeme zákazníkom ponúkať plnohodnotné internetové služby už na väčšine územia Slovenska až do 1 000 Mbit/s. Zároveň sme novými zariadeniami vylepšili prístupovú sieť na 10G a nasadili viaceré zabezpečovacie nástroje, čím sme dosiahli vyššiu stabilitu celej siete. V roku 2021 sme sa zamerali na väčšinu developerských projektov, ktoré pripájame na existujúcu optickú infraštruktúru.

Úspešné dokončenie výberového konania na technológiu potrebnú na výstavbu chrbticovej siete, príprava optickej infraštruktúry a vytváranie nových telekomunikačných uzlov nám otvára nové možnosti, ponúka násobky 10 a 100 Gbps kapacít s možnosťou ich dodatočného navýšenia podľa potreby.

Našou snahou je neustále skvalitňovanie hlasových (VoIP, TDM, VAS) služieb. V priebehu roka 2021 sme okrem iných konsolidačných projektov úspešne nahradili a inovovali centrálnu SBC (session border controller), zrealizovali sme inováciu a virtualizáciu zariadení C4 softswitch a úspešne zvládli výberové konanie na novú platformu pre C5 softswitch. V priebehu roka 2022 prebiehajú ďalšie konsolidačné kroky vrátane implementácie C5 technológie s následnou migráciou služieb a zákazníkov na nové moderné hlasové riešenia.

Stabilná IP core sieť bola posilnená o 2x 100 Gbps konektivitu na internet, prístupovú technológiu budeme v nasledujúcich rokoch aj naďalej posilňovať.

Podarilo sa nám zabezpečiť migráciu viac ako 300 zákazníkov z bezdrôtovej FWA 3,7 GHz, 130 zákazníkov z 26 GHz (PtP) a viac ako 100 zákazníkov v pásme 26 GHz na (PtMP) technológii. Dátové centrum SWAN vybudované v štandarde TIER3 fungovalo počas celého roka bez najmenších problémov aj vďaka pravidelným profylaktickým testom.

Napriek náročnému roku 2021, ktorý bol poznačený ďalšou vlnou pandémie a čipovou krízou spojenou s nárastom cien, hodnotím ho ako úspešný. Okrem strategických cieľov sa nám podarilo dosiahnuť aj plánovaný hospodársky rast spoločnosti a ďalej budovať silnú firmu s jasnou ambíciou.

Juraj Lechner

poverený vedením technickej divízie

5 5G ako výzva

V segmente vysokorýchlostného bezdrôtového internetu spoločnosť SWAN už niekoľko rokov udáva trendy a prináša zákazníkom rôzne novinky. Príchod 5G technológie a novej generácie sietí priniesol možnosť ponúknuť zákazníkom nové služby s jedinečnými prenosovými rýchlosťami. 5G siete sú dizajnované pre mobilné aj fixné služby. Funkčnosť pre fixné služby sme prispôbili a vyladili tak, aby sme dokázali bezdrôtovým prenosom dosahovať rýchlosti na úrovni optických sietí. 5G na doma prinesie množstvu domácností bez možnosti optického pripojenia používateľský komfort na úrovni káblového pripojenia.

Množstvo pozornosti sme venovali výberu zariadenia pre zákazníkov, ktoré umožňuje jednoduchú a rýchlu inštaláciu. Postupné rozširovanie 5G sietí bude realizované práve v lokalitách, kde zákazníci ocenia vysoké prenosové rýchlosti a vysokú kvalitu bezdrôtového pripojenia. S touto technologickou inováciou sme prišli na trh ako prví a potvrdili sme tým svoju pozíciu inovátora v segmente bezdrôtových služieb.



Juraj Zachar
projektový manažér



6 Trendy v zákazníkovej starostlivosti:

automatizácia a zároveň personalizovaný prístup

Rok 2021 sa v oblasti starostlivosti o zákazníka naďalej niesol vo svetle spoločenskej situácie a koronakrízy. Správanie zákazníka sa zmenilo a samozrejme bolo potrebné flexibilne reagovať na jeho požiadavky.

Aj keď zákazník očakáva pri riešení svojich požiadaviek čo najviac samoobslužných funkcií, neustále dominuje telefonický kontakt s našou spoločnosťou. V priebehu roka 2021 nastal medziročný pokles hovorov o 10 % a pokles výpadkových hovorov a podnetov predstavuje zníženie až o 70 %, čo odzrkadľuje vynakladané investície do zlepšovania našej infraštruktúry a služieb pre našich zákazníkov.

Časť zákazníckych požiadaviek sa preniesla do online formy, a to najmä do webchatovej komunikácie. Počet online otázok vzrástol o takmer 20 %, čo len poukazuje na snahu zákazníka riešiť požiadavky online spôsobom. Aj preto sme zaviedli dostupnosť webchatu denne počas celého roka. Toto je výzva aj do budúcnosti pre ďalšie napredovanie nášho zákazníckeho servisu.

Maximálna automatizácia samoobslužných procesov a personalizovaný prístup k zákazníkovi boli v roku 2021 naším cieľovým vnímaním zákazníckej skúsenosti. Implementovali sme viacero technologických postupov s cieľom pristupovať k zákazníkovi personalizovaným a proaktívnym spôsobom, čo sa pozitívne odrazilo na merateľných kvalitatívnych metrikách zákazníckej skúsenosti, kde sme medziročne zaznamenali nárast o 2,5 %.

V roku 2021 sme aktívne pracovali na zefektívnení interných procesov pre firemných zákazníkov. Absolútnou prioritou v oblasti starostlivosti o firemných zákazníkov bolo v maximálnej miere dodržiavať zmluvné parametre dostupnosti služieb a čas odstraňovania porúch.

Konsolidáciou procesov a postupov sme zefektívniili podporu projektu Edunet a neustále sme pracovali na znalostnej báze našich pracovníkov.



Robert Plonka

riaditeľ divízie zákazníkovej starostlivosti

7 Ľudia tvoria firmu a jej kultúru

V priemere 356 zamestnancov spoločnosti SWAN, z toho 66 % mužov a 34 % žien s priemerným vekom 38 rokov, ukázalo a v praxi opäť potvrdilo svojim správaním naše firemné hodnoty: ľudskosť, dôvera, akčnosť, spoľahlivosť, efektívnosť a otvorenosť.

Aj v roku 2021 sme patrili k spoločnostiam, ktoré nezastavili nábor nových zamestnancov. Naopak, pokračovali sme vo svojich naplánovaných aktivitách a snažili sme sa robiť všetko preto, aby sme zachovali zamestnanosť a plnili svoje ambiciózne ciele.

Aby sme čo najlepšie chápali, čo naši zamestnanci potrebujú, pokračovali sme v rôznych formátoch našej internej komunikácie: online manažérske raňajky, pravidelné stretnutia manažmentu so zamestnancami, virtuálne spoznávanie sa tímov, kľúčových projektov a produktov naprieč spoločnosťou prostredníctvom online formátu Bližšie k sebe. Zamestnanci vďaka krátkym prieskumom – „pulzom“ poskytovali rýchlu spätnú väzbu na aktuálne dianie.

V roku 2021 bola naša spoločnosť nominovaná medzi 25 finalistov spomedzi IT a telekomunikačných firiem pôsobiacich na slovenskom trhu v ankete Najzamestnávateľ roka 2021. Nominácia medzi najlepších slovenských zamestnávateľov nás veľmi potešila.

V rebríčku zamestnávateľov s férovým prístupom k zamestnancom sme sa umiestnili medzi 5 najlepšimi firmami v sektore IT a telekomunikácií.

Hlavné dôvody, pre ktoré nám hlasujúci dali svoje hlasy:

- Kolektív a ľudia
- Prijemné pracovné prostredie
- Možnosť seberealizácie a tvorivá práca
- Pracovná istota, dlhodobá tradícia firmy
- Zaujímavá pracovná náplň a charakter práce
- Dobré meno spoločnosti
- Štýl vedenia spoločnosti
- Možnosť profesionálneho rastu
- Silná a známa značka

Tento úspech vnímame ako ocenenie našej práce a zároveň cítime záväzok nielen voči sebe samým – ako v podnikateľskom prostredí s nasadením dosahovať ciele, udržať si našu ľudskú atmosféru a tiež atraktivitu na trhu práce pre budúcich kandidátov.



Andrea Gubová
riaditeľka divízie ľudských zdrojov



8 Pomáhame ľuďom pomáhať

Staré príslovie hovorí: „Keď chceš pomôcť hladujúcemu, tak mu môžeš dať rybu, ale tým ho nezachrániš. Daj mu radšej udicu, aby sa naučil chytať ryby.“ Pred viac ako desaťročím vznikol darcovský portál ĽudiaĽuďom.sk, ktorý mal podobnú ambíciu. Umožnil ľuďom v núdzi, ale aj občianskym iniciatívam, mimovládny organizáciám, školám či cirkevným spolkom, aby v online prostredí oslovovali potenciálnych darcov. Tí ich môžu jednoducho a rovnako online podporiť darom v ľubovoľnej výške.

Darcovský portál prišiel s novým konceptom tzv. nízkoprahovosti, kde si výzvu na podporu môže zaregistrovať v podstate ktokoľvek, kto sa ocitne v núdzi, prípadne prichádza s projektom, ktorý je vo verejnom záujme. V čase rastúcej penetrácie internetu a zároveň rastúceho vplyvu sociálnych médií ľudia v núdzi dostali skutočne udicu. Dôkazom toho je, že za dekádu prostredníctvom tohto portálu poslalo 217-tisíc darcov (z nich 70-tisíc opakovane a pravidelne) darom sumu v súhrne vyššiu ako 16 miliónov eur. V roku 2021 to bolo viac ako 3,1 milióna eur.

Spoločnosť SWAN podporuje darcovský portál ĽudiaĽuďom.sk od jeho vzniku a spolu s ďalšími spoločnosťami z materského holdingu DanubiaTel patrí k jeho hlavným podporovateľom. Počas jeho histórie napríklad viackrát násobili dary, ktoré boli určené na konkrétnu výzvu, napríklad po výbuchu paneláku v Prešove. Ale dôležité je, že toto spojenie s významným charitatívnym projektom cítia aj samotní zamestnanci, ktorí pred niekoľkými rokmi iniciatívne zorganizovali podujatie Upečme si Vianoce spojené so zbieraním finančných prostriedkov na konkrétne výzvy na portáli. Stalo sa to milou tradíciou, ktorú narušila až pandémia ochorenia COVID-19 a s ňou spojené lockdowny.



Roland Kyška

riaditeľ pre marketing a komunikáciu



9 Základné prevádzkové údaje

Reality	2018	2019	2020	2021	%
1 Počet zamestnancov	395	378	360	351	-2,5 %
2 Počet prip. domácností *	74 795	97 852	99 265	96 856	-2,4 %
3 Pokrytie LTE sieťou	350 000	380 000	400 000	415 000	3,8 %
4 Pokrytie optickou sieťou	156 760	158 827	160 467	161 750	0,8 %
5 Počet km optickej siete	1 403	1 745	1 763	1 775	0,7 %
6 Bezdrôtové zákl. stanice **	983	1 045	1 082	1 034	-4,4 %
7 Rádiá (bod - bod)	2 193	2 589	3 155	3 385	7,3 %
8 Počet B2B zákazníkov *	4 945	5 283	5 553	5 812	4,7 %
9 Medzinárodná prevádzka	50	80	212	251	18,4 %
10 Počet minút	499 042 321	434 646 441	313 589 886	315 744 721	0,7 %

*Vzhľadom na spájanie viacerých spoločností a migrácii zákazníkov do jedného CRM sme upravili metodiku výpočtu B2B a B2C zákazníkov. Po aplikovaní tejto metodiky spätne na predchádzajúce roky sa vykázané údaje líšia od údajov vykázaných v minulosti.

**Rovnako sa zmenila aj metodika výpočtu pri Wireless base stations (Bezdrôtových zákl. staníc), kým pôvodne sa započítali všetky bákové stanice, nový výpočet zohľadňuje započítanie všetkých sektorov.

10 Finančná časť

Finančná situácia spoločnosti

Spoločnosť SWAN, a.s. podobne ako v predošlom roku zaznamenala významný zisk pred započítaním daní, úrokov, odpisov a amortizácie (EBITDA) a prevádzkový cashflow. Celkový obrat z hospodárskej činnosti Spoločnosti v roku 2021 presiahol úroveň 93 miliónov eur.

Spoločnosť pre rok 2021 nebude zostavovať konsolidovanú účtovnú závierku. Spoločnosť SWAN, a.s. a jej dcérske podniky a podiely v pridružených podnikoch sa zahrňujú do konsolidovanej účtovnej závierky spoločnosti DanubiaTel, a.s., so sídlom Borská 6, 841 04 Bratislava. Konsolidovaná účtovná závierka spoločnosti DanubiaTel, a.s. je k dispozícii priamo v sídle uvedenej spoločnosti.

- Výnosy z hospodárskej činnosti celkom vo výške 93,4 milióna eur, čo predstavuje pokles o 7 % oproti predchádzajúcemu roku pri porovnaní individuálnych výsledkov a to najmä v dôsledku poklesu tržieb z predaja dlhodobého nehmotného a hmotného majetku a materiálu a taktiež poklesu ostatných výnosov z hospodárskej činnosti a teda výnosov pravidelne sa neopakujúcich.
- Tržby z predaja služieb vo výške takmer 90 miliónov eur dosiahli približne identickú hodnotu zodpovedajúcu tržbám v rovnakej položke za predchádzajúce obdobie, pričom Spoločnosť v roku 2021 zaznamenala veľmi mierny pokles pod úroveň 1 % v porovnaní s minulým obdobím.
- Účtovná EBITDA (výsledok hospodárenia z hospodárskej činnosti plus odpisy a oprávky DNM a DHM) vo výške takmer 26,6 milióna eur oproti účtovnej EBITDA za predchádzajúci rok vo výške takmer 31,4 miliónov eur a teda pokles vo výške 4,8 miliónov eur bol spôsobený najmä poklesom tržieb z predaja majetku a materiálu, a ostatných výnosov.
- Výsledok hospodárenia pred zdanením vo výške mínus 4,2 milióna eur (strata) oproti výsledku hospodárenia pred zdanením za predchádzajúci rok vo výške 5,5 milióna eur (zisk) bol spôsobený najmä nižšou EBITDA a vyššími odpismi a opravkami DNM a DHM.

Prostredníctvom investícií vo výške 18,2 milióna eur (vrátane investícií v projekte EDUNET) v roku 2021 spoločnosť SWAN a.s. pokračovala v inovácii svojich služieb a rozširovaní svojej komunikačnej siete.

Hlavné ukazovatele hospodárskych výsledkov za rok 2021 podľa výkazov individuálnej účtovnej závierky poskytuje prehľad uvedený nižšie.

Vybrané ukazovatele z Účtovnej závierky k 31. 12. 2021 a 2020

*zdroj: Individuálna účtovná závierka SWAN, a.s.

v miliónoch eur	2021	2020
Výnosy z hospodárskej činnosti celkom	93,4	100,5
Tržby z predaja služieb	89,8	90,4
EBITDA	26,6	31,4
Výsledok hospodárenia pred zdanením	-4,2	5,5
Prevádzkový Cash Flow	16,1	27,2
Investičný Cash Flow	18,2	23,3

Udalosti osobitného významu, ktoré nastali po skončení účtovného obdobia, za ktoré sa vyhotovuje výročná správa:

Spoločnosť SWAN, a.s., so sídlom Landererova 12, 811 09 Bratislava, IČO: 47 258 314, zapísaná v Obchodnom registri Okresného súdu Bratislava I, oddiel Sa, vložka č. 6198/B (ďalej len ako „SWAN, a.s.“) sa na základe rozhodnutia príslušných orgánov spoločnosti zlúčila so spoločnosťou SWAN Mobile, a.s., so sídlom Landererova 12, 811 09 Bratislava, IČO: 35 680 202, zapísaná v Obchodnom registri Okresného súdu Bratislava I, oddiel Sro, vložka č. 2958/B (ďalej len ako „SWAN Mobile, a.s.“) a právnym nástupcom oboch spoločností sa v dôsledku univerzálnej sukcesie ku dňu 1. januára 2022 stala obchodná spoločnosť SWAN Mobile, a.s. Spoločnosť SWAN, a.s. zanikla bez likvidácie. Spoločnosť SWAN Mobile, a.s. prevzala všetky práva a záväzky zaniknutej spoločnosti SWAN a.s., ktorá bola vymazaná z Obchodného registra. Spoločnosť SWAN Mobile, a.s. zmenila k 1. 1. 2022 svoje obchodné meno na SWAN, a.s.

Po 31. 12. 2021 nenastali ďalšie také udalosti, ktoré majú významný vplyv na verné zobrazenie skutočností uvádzaných v tejto výročnej správe.

Pretrvávajúca pandémia COVID 19 spolu s vojnovým konfliktom medzi Ruskou federáciou a Ukrajinou výrazne ovplyvnili a negatívne zasiahli podnikateľské prostredie a to najmä vplyvom rastu cien komodít, energií a ďalších vstupov, čím sa ďalej prehĺbuje prebiehajúca globálna ekonomická kríza. Stabilný dopyt po telekomunikačných službách nemal významný negatívny vplyv na odvetvie a tým ani na fungovanie Spoločnosti v roku 2021. Rovnako ako v predošlom roku Spoločnosť niektorým svojim zákazníkom predĺžila splatnosť vystavených faktúr a poskytla dodatočné zľavy.

Napriek nestabilnému celosvetovému dianu a jeho dopadom na ekonomické prostredie sme naďalej presvedčení, že z dlhodobej perspektívy je Spoločnosť schopná nepretržite pokračovať v činnosti aj počas roku 2022. Akýkoľvek negatívny vplyv resp. straty v dôsledku aktuálnej situácie zahrnie účtovná jednotka do účtovníctva a účtovnej závierky v roku 2022.

Vysporiadanie výsledku hospodárenia za účtovné obdobie 2021

O vysporiadaní výsledku hospodárenia za účtovné obdobie 2021 – strata vo výške 5 371 466 eur rozhodli spoločníci nasledovne:

Strata bude prevedená do neuhradenej straty minulých období vo výške 5 371 466 eur.

Organizačné zložky v zahraničí

Spoločnosť nemá organizačné zložky v zahraničí.

Výdavky na činnosť v oblasti výskumu a vývoja

Spoločnosť nemala významnejšie aktivity v oblasti výskumu a vývoja.

Riziká a neistoty


Spoločnosť nie je vystavená významnejším rizikám a neistotám.

Vplyv na životné prostredie

Spoločnosť SWAN, a.s. si uvedomuje svoju zodpovednosť voči spoločnosti a životnému prostrediu. Dopad na životné prostredie zohľadňuje aj pri budovaní pevných a mobilných sietí, kde sa snaží minimalizovať prípadný negatívny dopad na životné prostredie, čo je jedným z dôležitých faktorov pri rozhodovaní o ďalšom budovaní sietí. Pri výbere dodávateľa základňových staníc vždy zohľadňuje aj potenciálnu záťaž na životné prostredie vrátane spotreby elektrickej energie.



Ivan Vavrik
Finančný riaditeľ



SPRÁVA NEZÁVISLÉHO AUDÍTORA

za obdobie od 01.01.2021 – 31.12.2021

z auditu účtovnej zvierky

akciovej spoločnosti

SWAN, a.s.,
Bratislava

SPRÁVA NEZÁVISLÉHO AUDÍTORA

pre akcionárov, dozornú radu a predstavenstvo akciovej spoločnosti
SWAN, a.s, Bratislava (právny nástupca spoločnosti SWAN, a.s., IČO: 47 258 314)

Správa z auditu účtovnej závierky

Názor

Uskutočnili sme audit účtovnej závierky spoločnosti SWAN, a.s., Landererova 12, 81109 Bratislava – mestská časť Staré Mesto („Spoločnosť“), ktorá obsahuje súvahu k 31. decembru 2021, výkaz ziskov a strát za rok končiaci sa k uvedenému dátumu, a poznámky, ktoré obsahujú súhrn významných účtovných zásad a účtovných metód.

Podľa nášho názoru, priložená účtovná závierka poskytuje pravdivý a verný obraz finančnej situácie Spoločnosti k 31. decembru 2021 a výsledku jej hospodárenia za rok končiaci sa k uvedenému dátumu podľa zákona č. 431/2002 Z.z. o účtovníctve v znení neskorších predpisov (ďalej len „zákon o účtovníctve“).

Základ pre názor

Audit sme vykonali podľa medzinárodných audítorských štandardov (International Standards on Auditing, ISA). Naša zodpovednosť podľa týchto štandardov je uvedená v odseku Zodpovednosť audítora za audit účtovnej závierky. Od Spoločnosti sme nezávislí podľa ustanovení zákona č. 423/2015 o štatutárnom audite a o zmene a doplnení zákona č. 431/2002 Z. z. o účtovníctve v znení neskorších predpisov (ďalej len „zákon o štatutárnom audite“) týkajúcich sa etiky, vrátane Etického kódexu audítora, relevantných pre náš audit účtovnej závierky a splnili sme aj ostatné požiadavky týchto ustanovení týkajúcich sa etiky. Sme presvedčení, že audítorské dôkazy, ktoré sme získali, poskytujú dostatočný a vhodný základ pre náš názor.


Zdôraznenie skutočností

Upozorňujeme na čl. J v poznámkach k účtovnej závierke, kde je popísaná skutočnosť, že spoločnosť zaniká bez likvidácie zlúčením k 1.1.2022. Jej právny nástupca je spoločnosť SWAN Mobile, a.s., Landererova 12 811 09 Bratislava, IČO: 35 680 202, ktorá bola k 1.1.2022 premenovaná na SWAN, a.s..

Zodpovednosť štatutárneho orgánu a osôb poverených spravovaním za účtovnú závierku

Štatutárny orgán je zodpovedný za zostavenie tejto účtovnej závierky tak, aby poskytovala pravdivý a verný obraz podľa zákona o účtovníctve a za tie interné kontroly, ktoré považuje za potrebné na zostavenie účtovnej závierky, ktorá neobsahuje významné nesprávnosti, či už v dôsledku podvodu alebo chyby.

Pri zostavovaní účtovnej závierky je štatutárny orgán zodpovedný za zhodnotenie schopnosti Spoločnosti nepretržite pokračovať vo svojej činnosti, za opísanie



skutočností týkajúcich sa nepretržitého pokračovania v činnosti, ak je to potrebné, a za použitie predpokladu nepretržitého pokračovania v činnosti v účtovníctve, ibaže by mal v úmysle Spoločnosť zlikvidovať alebo ukončiť jej činnosť, alebo by nemal inú realistickú možnosť než tak urobiť.


Osoby poverené spravovaním sú zodpovedné za dohľad nad procesom finančného výkazníctva Spoločnosti.

Zodpovednosť audítorskej spoločnosti za audit účtovnej závierky

Našou zodpovednosťou je získať primerané uistenie, či účtovná závierka ako celok neobsahuje významné nesprávnosti, či už v dôsledku podvodu alebo chyby, a vydať správu audítora, vrátane názoru. Primerané uistenie je uistenie vysokého stupňa, ale nie je zárukou toho, že audit vykonaný podľa medzinárodných audítorských štandardov vždy odhalí významné nesprávnosti, ak také existujú. Nesprávnosti môžu vzniknúť v dôsledku podvodu alebo chyby a za významné sa považujú vtedy, ak by sa dalo odôvodnene očakávať, že jednotlivito alebo v súhrne by mohli ovplyvniť ekonomické rozhodnutia používateľov, uskutočnené na základe tejto účtovnej závierky.

V rámci auditu uskutočneného podľa medzinárodných audítorských štandardov, počas celého auditu uplatňujeme odborný úsudok a zachováваме profesionálny skepticizmus. Okrem toho:

- Identifikujeme a posudzujeme riziká významnej nesprávnosti účtovnej závierky, či už v dôsledku podvodu alebo chyby, navrhujeme a uskutočňujeme audítorské postupy reagujúce na tieto riziká a získavame audítorské dôkazy, ktoré sú dostatočné a vhodné na poskytnutie základu pre náš názor. Riziko neodhalenia významnej nesprávnosti v dôsledku podvodu je vyššie ako toto riziko v dôsledku chyby, pretože podvod môže zahŕňať tajnú dohodu, falšovanie, úmyselné vynechanie, nepravdivé vyhlásenie alebo obídenie internej kontroly.
- Oboznamujeme sa s internými kontrolami relevantnými pre audit, aby sme mohli navrhnúť audítorské postupy vhodné za daných okolností, ale nie za účelom vyjadrenia názoru na efektívnosť interných kontrol Spoločnosti.
- Hodnotíme vhodnosť použitých účtovných zásad a účtovných metód a primeranosť účtovných odhadov a uvedenie s nimi súvisiacich informácií, uskutočnené štatutárnym orgánom.
- Robíme záver o tom, či štatutárny orgán vhodne v účtovníctve používa predpoklad nepretržitého pokračovania v činnosti a na základe získaných audítorských dôkazov záver o tom, či existuje významná neistota v súvislosti s udalosťami alebo okolnosťami, ktoré by mohli významne spochybníť schopnosť Spoločnosti nepretržite pokračovať v činnosti. Ak dospejeme k záveru, že významná neistota existuje, sme povinní upozorniť v našej správe audítora na súvisiace informácie uvedené v účtovnej závierke alebo, ak sú tieto informácie nedostatočné, modifikovať náš názor. Naše závery vychádzajú z audítorských dôkazov získaných do dátumu vydania našej správy audítora. Budúce udalosti alebo okolnosti však môžu spôsobiť, že Spoločnosť prestane pokračovať v nepretržitej činnosti.
- Hodnotíme celkovú prezentáciu, štruktúru a obsah účtovnej závierky vrátane informácií v nej uvedených, ako aj to, či účtovná závierka zachytáva uskutočnené transakcie a udalosti spôsobom, ktorý vedie k ich vernému zobrazeniu.



S osobami poverenými spravovaním komunikujeme okrem iného o plánovanom rozsahu a harmonograme auditu a o významných zisteniach auditu, vrátane všetkých významných nedostatkov internej kontroly, ktoré počas nášho auditu zistíme.

Správa k ďalším požiadavkám zákonov a iných právnych predpisov

Správa k informáciám, ktoré sa uvádzajú vo výročnej správe

Štatutárny orgán je zodpovedný za informácie uvedené vo výročnej správe, zostavenej podľa požiadaviek zákona o účtovníctve. Náš vyššie uvedený názor na účtovnú závierku sa nevzťahuje na iné informácie vo výročnej správe.

V súvislosti s auditom účtovnej závierky je našou zodpovednosťou oboznámenie sa s informáciami uvedenými vo výročnej správe a zváženie, či tieto informácie nie sú vo významnom nesúlade s auditovanou účtovnou závierkou alebo našimi poznatkami, ktoré sme získali počas auditu účtovnej závierky, alebo sa inak zdajú byť významne nesprávne.

Výročnú správu sme ku dňu vydania správy audítora z auditu účtovnej závierky nemali k dispozícii.

Keď získame výročnú správu, zvážime, či výročná správa Spoločnosti obsahuje informácie, ktorých uvedenie vyžaduje zákon o účtovníctve, a na základe prác vykonaných počas auditu účtovnej závierky, vyjadríme názor, či:

- informácie uvedené vo výročnej správe zostavenej za rok 2021 sú v súlade s účtovnou závierkou za daný rok,
- výročná správa obsahuje informácie podľa zákona o účtovníctve.

Okrem toho uvedieme, či sme zistili významné nesprávnosti vo výročnej správe na základe našich poznatkov o účtovnej jednotke a situácii v nej, ktoré sme získali počas auditu účtovnej závierky.

Bratislava, 24.6.2022

VGD SLOVAKIA s. r. o.
Moskovská 13
811 08 Bratislava
Obchodný register, zložka 74698/B
Licencia SKAU č. 269

Zodpovedný audítor
Ing. Erik Marek
Licencia SKAU č. 866



ÚČTOVNÁ ZÁVIERKA

podnikateľov v podvojnom účtovníctve



zostavená k 31.12.2021

Číselné údaje sa zarovnávajú vpravo, ostatné údaje sa píše zľava. Nevyplnené riadky sa ponechávajú prázdne.

Údaje sa vyplňajú paličkovým písmom (podľa tohto vzoru), písacím strojom alebo tlačiarňou, a to čiernou alebo tmavomodrou farbou.

Á Ā B Ć D Ě F G H Í J K L M N O P Q R Š T Ú V X Ý Ž 0 1 2 3 4 5 6 7 8 9

Daňové identifikačné číslo 2 1 2 0 1 1 2 5 2 2	Účtovná závierka X riadna	Účtovná jednotka malá	Mesiac Rok od 1 2 0 2 1
IČO 4 7 2 5 8 3 1 4	mimoriadna	X veľká	Za obdobie do 1 2 2 0 2 1
SK NACE 6 1 . 9 0 . 0	priebežná	(vyznačí sa x)	Bezprostredne predchádzajúce obdobie od 1 2 0 2 0 do 1 2 2 0 2 0

Priložené súčasti účtovnej závierky

Súvaha (Úč POD 1-01)
(v celých eurách)

Výkaz ziskov a strát (Úč POD 2-01)
(v celých eurách)

Poznámky (Úč POD 3-01)
(v celých eurách alebo eurocentoch)

Obchodné meno (názov) účtovnej jednotky

SWAN , a . s .

Sídlo účtovnej jednotky

Ulica

LANDEREROVA

Číslo

1 2

PSC

Obec

8 1 1 0 9 BRATISLAVA

Označenie obchodného registra a číslo zápisu obchodnej spoločnosti

Telefónne číslo

Faxové číslo

E-mailová adresa

SWAN SWAN, a.s. -54-
Landererova 12
811 09 Bratislava
IČO: 35 680 202
IČ DPH: SK2020324317

Zostavená dňa: 1 4 . 0 6 . 2 0 2 2	Schválená dňa: . . 2 0	Podpisový záznam štatutárneho orgánu účtovnej jednotky alebo člena štatutárneho orgánu účtovnej jednotky alebo podpisový záznam fyzickej osoby, ktorá je účtovnou jednotkou:
---------------------------------------	---------------------------	------------------------------------------------------------------------------------------------------------------------------------------------------------------------------

Záznamy daňového úradu

Ing. Juraj Ondriš
predseda predstavenstva

Ing. Miroslav Strečanský
podpredseda predstavenstva

Miesto pre evidenčné číslo

Odtlačok prezentačnej pečiatky daňového úradu

Súvaha
Úč POD 1 - 01

DIČ

IČO



Ozna- čenie a	STRANA AKTÍV b	Číslo riadku c	Bežné účtovné obdobie		Bezprostredne predchádzajúce účtovné obdobie
			1	2	
			Brutto - časť 1 Korekcia - časť 2	Netto	
			Netto 3		
	SPOLU MAJETOK r. 02 + r. 33 + r. 74	01			
A.	Neobežný majetok r. 03 + r. 11 + r. 21	02			
A.I.	Dlhodobý nehmotný majetok súčet (r. 04 až r. 10)	03			
A.I.1.	Aktivované náklady na vývoj (012) - /072, 091A/	04			
2.	Softvér (013) - /073, 091A/	05			
3.	Oceniteľné práva (014) - /074, 091A/	06			
4.	Goodwill (015) - /075, 091A/	07			
5.	Ostatný dlhodobý nehmotný majetok (019, 01X) - /079, 07X, 091A/	08			
6.	Obstarávaný dlhodobý nehmotný majetok (041) - /093/	09			
7.	Poskytnuté preddavky na dlhodobý nehmotný majetok (051) - /095A/	10			
A.II.	Dlhodobý hmotný majetok súčet (r. 12 až r. 20)	11			
A.II.1.	Pozemky (031) - /092A/	12			
2.	Stavby (021) - /081, 092A/	13			
3.	Samostatné hnuteľné veci a súbory hnuteľných vecí (022) - /082, 092A/	14			



Ozna- čenie a	STRANA AKTÍV b	Číslo riadku c	Bežné účtovné obdobie		Bezprostredne predchádzajúce účtovné obdobie
			1	2	
			Brutto - časť 1	Netto	Netto 3
			Korekcia - časť 2		
4.	Pestovateľské celky trvalých porastov (025) - /085, 092A/	15			
5.	Základné stádo a ťažné zvieratá (026) - /086, 092A/	16			
6.	Ostatný dlhodobý hmotný majetok (029, 02X, 032) - /089, 08X, 092A/	17			
7.	Obstarávaný dlhodobý hmotný majetok (042) - /094/	18			
8.	Poskytnuté preddavky na dlhodobý hmotný majetok (052) - /095A/	19			
9.	Opravná položka k nadobudnutému majetku (+/- 097) +/- 098	20			
A.III.	Dlhodobý finančný majetok súčet (r. 22 až r. 32)	21			
A.III.1.	Podielové cenné papiere a podiely v prepojených účtovných jednotkách (061A, 062A, 063A) - /096A/	22			
2.	Podielové cenné papiere a podiely s podielovou účasťou okrem v prepojených účtovných jednotkách (062A) - /096A/	23			
3.	Ostatné realizovateľné cenné papiere a podiely (063A) - /096A/	24			
4.	Pôžičky prepojeným účtovným jednotkám (066A) - /096A/	25			
5.	Pôžičky v rámci podielovej účasti okrem prepojeným účtovným jednotkám (066A) - /096A/	26			
6.	Ostatné pôžičky (067A) - /096A/	27			
7.	Dlhové cenné papiere a ostatný dlhodobý finančný majetok (065A, 069A,06XA) - /096A/	28			



Ozna- čenie a	STRANA AKTÍV b	Číslo riadku c	Bežné účtovné obdobie		Bezprostredne predchádzajúce účtovné obdobie	
			1	Brutto - časť 1		Netto 2
				Korekcia - časť 2		Netto 3
8.	Pôžičky a ostatný dlhodobý finančný majetok so zostatkovou dobou splatnosti najviac jeden rok (066A, 067A, 069A, 06XA) - /096A/	29				
9.	Účty v bankách s dobou viazanosti dlhšou ako jeden rok (22XA)	30				
10.	Obstarávaný dlhodobý finančný majetok (043) - /096A/	31				
11.	Poskytnuté preddavky na dlhodobý finančný majetok (053) - /095A/	32				
B.	Obežný majetok r. 34 + r. 41 + r. 53 + r. 66 + r. 71	33				
B.I.	Zásoby súčet (r. 35 až r. 40)	34				
B.I.1.	Materiál (112, 119, 11X) - /191, 19X/	35				
2.	Nedokončená výroba a polotovary vlastnej výroby (121, 122, 12X) - /192, 193, 19X/	36				
3.	Výrobky (123) - /194/	37				
4.	Zvieratá (124) - /195/	38				
5.	Tovar (132, 133, 13X, 139) - /196, 19X/	39				
6.	Poskytnuté preddavky na zásoby (314A) - /391A/	40				
B.II.	Dlhodobé pohľadávky súčet (r. 42 + r. 46 až r. 52)	41				
B.II.1.	Pohľadávky z obchodného styku súčet (r. 43 až r. 45)	42				

Súvaha
Úč POD 1 - 01

DIČ

IČO



Označenie a	STRANA AKTÍV b	Číslo riadku c	Bežné účtovné obdobie		Bezprostredne predchádzajúce účtovné obdobie
			1	2	
			Brutto - časť 1	Netto	Netto 3
			Korekcia - časť 2		
1.a.	Pohľadávky z obchodného styku voči prepojeným účtovným jednotkám (311A, 312A, 313A, 314A, 315A, 31XA) - /391A/	43			
1.b.	Pohľadávky z obchodného styku v rámci podielovej účasti okrem pohľadávok voči prepojeným účtovným jednotkám (311A, 312A, 313A, 314A, 315A, 31XA) - /391A/	44			
1.c.	Ostatné pohľadávky z obchodného styku (311A, 312A, 313A, 314A, 315A, 31XA) - /391A/	45			
2.	Čistá hodnota zákazky (316A)	46			
3.	Ostatné pohľadávky voči prepojeným účtovným jednotkám (351A) - /391A/	47			
4.	Ostatné pohľadávky v rámci podielovej účasti okrem pohľadávok voči prepojeným účtovným jednotkám (351A) - /391A/	48			
5.	Pohľadávky voči spoločníkom, členom a združeniu (354A, 355A, 358A, 35XA) - /391A/	49			
6.	Pohľadávky z derivátových operácií (373A, 376A)	50			
7.	Iné pohľadávky (335A, 336A, 33XA, 371A, 374A, 375A, 378A) - /391A/	51			
8.	Odložená daňová pohľadávka (481A)	52			
B.III.	Krátkodobé pohľadávky súčet (r. 54 + r. 58 až r. 65)	53			
B.III.1.	Pohľadávky z obchodného styku súčet (r. 55 až r. 57)	54			
1.a.	Pohľadávky z obchodného styku voči prepojeným účtovným jednotkám (311A, 312A, 313A, 314A, 315A, 31XA) - /391A/	55			
1.b.	Pohľadávky z obchodného styku v rámci podielovej účasti okrem pohľadávok voči prepojeným účtovným jednotkám (311A, 312A, 313A, 314A, 315A, 31XA) - /391A/	56			

Súvaha
Úč POD 1 - 01

DIČ

IČO



Označenie a	STRANA AKTÍV b	Číslo riadku c	Bežné účtovné obdobie		Bezprostredne predchádzajúce účtovné obdobie
			1	2	
			Brutto - časť 1	Netto	Netto
			Korekcia - časť 2		
1.c.	Ostatné pohľadávky z obchodného styku (311A, 312A, 313A, 314A, 315A, 31XA) - /391A/	57			
2.	Čistá hodnota zákazky (316A)	58			
3.	Ostatné pohľadávky voči prepojeným účtovným jednotkám (351A) - /391A/	59			
4.	Ostatné pohľadávky v rámci podielovej účasti okrem pohľadávok voči prepojeným účtovným jednotkám (351A) - /391A/	60			
5.	Pohľadávky voči spoločníkom, členom a združeniu (354A, 355A, 358A, 35XA, 398A) - /391A/	61			
6.	Sociálne poistenie (336A) - /391A/	62			
7.	Daňové pohľadávky a dotácie (341, 342, 343, 345, 346, 347) - /391A/	63			
8.	Pohľadávky z derivátových operácií (373A, 376A)	64			
9.	Iné pohľadávky (335A, 33XA, 371A, 374A, 375A, 378A) - /391A/	65			
B.IV.	Krátkodobý finančný majetok súčet (r. 67 až r. 70)	66			
B.IV.1.	Krátkodobý finančný majetok v prepojených účtovných jednotkách (251A, 253A, 256A, 257A, 25XA) - /291A, 29XA/	67			
2.	Krátkodobý finančný majetok bez krátkodobého finančného majetku v prepojených účtovných jednotkách (251A, 253A, 256A, 257A, 25XA) - /291A, 29XA/	68			
3.	Vlastné akcie a vlastné obchodné podiely (252)	69			
4.	Obstarávaný krátkodobý finančný majetok (259, 314A) - /291A/	70			



Ozna- čenie a	STRANA AKTÍV b	Číslo riadku c	Bežné účtovné obdobie		Bezprostredne predchádzajúce účtovné obdobie
			1	2	
B.V.	Finančné účty r. 72 + r. 73	71			Netto 3
B.V.1.	Peniaze (211, 213, 21X)	72			
2.	Účty v bankách (221A, 22X, +/- 261)	73			
C.	Časové rozlíšenie súčet (r. 75 až r. 78)	74			
C.1.	Náklady budúcich období dlhodobé (381A, 382A)	75			
2.	Náklady budúcich období krátkodobé (381A, 382A)	76			
3.	Príjmy budúcich období dlhodobé (385A)	77			
4.	Príjmy budúcich období krátkodobé (385A)	78			

Ozna- čenie a	STRANA PASÍV b	Číslo riadku c	Bežné účtovné obdobie 4	Bezprostredne predchádzajúce účtovné obdobie 5
	SPOLU VLASTNÉ IMANIE A ZÁVÄZKY r. 80 + r. 101 + r. 141	79		
A.	Vlastné imanie r. 81 + r. 85 + r. 86 + r. 87 + r. 90 + r. 93 + r. 97 + r. 100	80		
A.I.	Základné imanie súčet (r. 82 až r. 84)	81		
A.I.1.	Základné imanie (411 alebo +/- 491)	82		
2.	Zmena základného imania +/- 419	83		
3.	Pohľadávky za upísané vlastné imanie (-/353)	84		
A.II.	Emisné ážio (412)	85		
A.III.	Ostatné kapitálové fondy (413)	86		
A.IV.	Zákonné rezervné fondy r. 88 + r. 89	87		
A.IV.1.	Zákonný rezervný fond a nedeliteľný fond (417A, 418, 421A, 422)	88		
2.	Rezervný fond na vlastné akcie a vlastné podieľy (417A, 421A)	89		



Označenie a	STRANA PASÍV b	Číslo riadku c	Bežné účtovné obdobie 4	Bezprostredne predchádzajúce účtovné obdobie 5
A.V.	Ostatné fondy zo zisku r. 91 + r. 92	90		
A.V.1.	Štatutárne fondy (423, 42X)	91		
2.	Ostatné fondy (427, 42X)	92		
A.VI.	Oceňovacie rozdiely z precenenia súčet (r. 94 až r. 96)	93		
A.VI.1.	Oceňovacie rozdiely z precenenia majetku a záväzkov (+/- 414)	94		
2.	Oceňovacie rozdiely z kapitálových účasí (+/- 415)	95		
3.	Oceňovacie rozdiely z precenenia pri zlúčení, splnutí a rozdelení (+/- 416)	96		
A.VII.	Výsledok hospodárenia minulých rokov r. 98 + r. 99	97		
A.VII.1.	Nerozdelený zisk minulých rokov (428)	98		
2.	Neuhradená strata minulých rokov (-/429)	99		
A.VIII.	Výsledok hospodárenia za účtovné obdo- bie po zdanení +/- r. 01 - (r. 81 + r. 85 + r. 86 + r. 87 + r. 90 + r. 93 + r. 97 + r. 101 + r. 141)	100		
B.	Záväzky r. 102 + r. 118 + r. 121 + r. 122 + r. 136 + r. 139 + r. 140	101		
B.I.	Dlhodobé záväzky súčet (r. 103 + r. 107 až r. 117)	102		
B.I.1.	Dlhodobé záväzky z obchodného styku súčet (r. 104 až r. 106)	103		
1.a.	Záväzky z obchodného styku voči prepojeným účtovným jednotkám (321A, 475A, 476A)	104		
1.b.	Záväzky z obchodného styku v rámci podielovej účasti okrem záväzkov voči prepojeným účtovným jednotkám (321A, 475A, 476A)	105		
1.c.	Ostatné záväzky z obchodného styku (321A, 475A, 476A)	106		
2.	Čistá hodnota zákazky (316A)	107		
3.	Ostatné záväzky voči prepojeným účtovným jednotkám (471A, 47XA)	108		
4.	Ostatné záväzky v rámci podielovej účasti okrem záväzkov voči prepojeným účtovným jednotkám (471A, 47XA)	109		
5.	Ostatné dlhodobé záväzky (479A, 47XA)	110		
6.	Dlhodobé prijaté preddavky (475A)	111		
7.	Dlhodobé zmenky na úhradu (478A)	112		
8.	Vydané dlhopisy (473A/-/255A)	113		
9.	Záväzky zo sociálneho fondu (472)	114		
10.	Iné dlhodobé záväzky (336A, 372A, 474A, 47XA)	115		
11.	Dlhodobé záväzky z derivátových operácií (373A, 377A)	116		
12.	Odložený daňový záväzok (481A)	117		



Označenie a	STRANA PASÍV b	Číslo riadku c	Bežné účtovné obdobie 4	Bezprostredne predchádzajúce účtovné obdobie 5
B.II.	Dlhodobé rezervy r. 119 + r. 120	118		
B.II.1.	Zákonné rezervy (451A)	119		
2.	Ostatné rezervy (459A, 45XA)	120		
B.III.	Dlhodobé bankové úvery (461A, 46XA)	121		
B.IV.	Krátkodobé záväzky súčet (r. 123 + r. 127 až r. 135)	122		
B.IV.1.	Záväzky z obchodného styku súčet (r. 124 až r. 126)	123		
1.a.	Záväzky z obchodného styku voči prepojeným účtovným jednotkám (321A, 322A, 324A, 325A, 326A, 32XA, 475A, 476A, 478A, 47XA)	124		
1.b.	Záväzky z obchodného styku v rámci podielovej účasti okrem záväzkov voči prepojeným účtovným jednotkám (321A, 322A, 324A, 325A, 326A, 32XA, 475A, 476A, 478A, 47XA)	125		
1.c.	Ostatné záväzky z obchodného styku (321A, 322A, 324A, 325A, 326A, 32XA, 475A, 476A, 478A, 47XA)	126		
2.	Čistá hodnota zákazky (316A)	127		
3.	Ostatné záväzky voči prepojeným účtovným jednotkám (361A, 36XA, 471A, 47XA)	128		
4.	Ostatné záväzky v rámci podielovej účasti okrem záväzkov voči prepojeným účtovným jednotkám (361A, 36XA, 471A, 47XA)	129		
5.	Záväzky voči spoločníkom a združeniu (364, 365, 366, 367, 368, 398A, 478A, 479A)	130		
6.	Záväzky voči zamestnancom (331, 333, 33X, 479A)	131		
7.	Záväzky zo sociálneho poistenia (336A)	132		
8.	Daňové záväzky a dotácie (341, 342, 343, 345, 346, 347, 34X)	133		
9.	Záväzky z derivátových operácií (373A, 377A)	134		
10.	Iné záväzky (372A, 379A, 474A, 475A, 479A, 47XA)	135		
B.V.	Krátkodobé rezervy r. 137 + r. 138	136		
B.V.1.	Zákonné rezervy (323A, 451A)	137		
2.	Ostatné rezervy (323A, 32X, 459A, 45XA)	138		
B.VI.	Bežné bankové úvery (221A, 231, 232, 23X, 461A, 46XA)	139		
B.VII.	Krátkodobé finančné výpomoci (241, 249, 24X, 473A, /-/255A)	140		
C.	Časové rozlíšenie súčet (r. 142 až r. 145)	141		
C.1.	Výdavky budúcich období dlhodobé (383A)	142		
2.	Výdavky budúcich období krátkodobé (383A)	143		
3.	Výnosy budúcich období dlhodobé (384A)	144		
4.	Výnosy budúcich období krátkodobé (384A)	145		

Výkaz ziskov a strát
Úč POD 2 - 01

DIČ

IČO



Označenie a	Text b	Číslo riadku c	Skutočnosť	
			bežné účtovné obdobie 1	bezprostredne predchádzajúce účtovné obdobie 2
*	Čistý obrat (časť účt. tr. 6 podľa zákona)	01		
**	Výnosy z hospodárskej činnosti spolu súčet (r. 03 až r. 09)	02		
I.	Tržby z predaja tovaru (604, 607)	03		
II.	Tržby z predaja vlastných výrobkov (601)	04		
III.	Tržby z predaja služieb (602, 606)	05		
IV.	Zmeny stavu vnútroorganizačných zásob (+/-) (účtová skupina 61)	06		
V.	Aktivácia (účtová skupina 62)	07		
VI.	Tržby z predaja dlhodobého nehmotného majetku, dlhodobého hmotného majetku a materiálu (641, 642)	08		
VII.	Ostatné výnosy z hospodárskej činnosti (644, 645, 646, 648, 655, 657)	09		
**	Náklady na hospodársku činnosť spolu r. 11 + r. 12 + r. 13 + r.14 + r. 15 + r. 20 + r. 21 + r. 24 + r. 25 + r. 26	10		
A.	Náklady vynaložené na obstaranie predaného tovaru (504, 507)	11		
B.	Spotreba materiálu, energie a ostatných neskladovateľných dodávok (501, 502, 503)	12		
C.	Opravné položky k zásobám (+/-) (505)	13		
D.	Služby (účtová skupina 51)	14		
E.	Osobné náklady (r. 16 až r. 19)	15		
E.1.	Mzdové náklady (521, 522)	16		
2.	Odmeny členom orgánov spoločnosti a družstva (523)	17		
3.	Náklady na sociálne poistenie (524, 525, 526)	18		
4.	Sociálne náklady (527, 528)	19		
F.	Dane a poplatky (účtová skupina 53)	20		
G.	Odpisy a opravné položky k dlhodobému nehmotnému majetku a dlhodobému hmotnému majetku (r. 22 + r. 23)	21		
G.1.	Odpisy dlhodobého nehmotného majetku a dlhodobého hmotného majetku (551)	22		
2.	Opravné položky k dlhodobému nehmotnému majetku a dlhodobému hmotnému majetku (+/-) (553)	23		
H.	Zostatková cena predaného dlhodobého majetku a predaného materiálu (541, 542)	24		
I.	Opravné položky k pohľadávkam (+/-) (547)	25		
J.	Ostatné náklady na hospodársku činnosť (543, 544, 545, 546, 548, 549, 555, 557)	26		
***	Výsledok hospodárenia z hospodárskej činnosti (+/-) (r. 02 - r. 10)	27		



Ozna- čenie a	Text b	Číslo riadku c	Skutočnosť	
			bežné účtovné obdobie	bezprostredne predchádzajúce účtovné obdobie
			1	2
*	Pridaná hodnota (r. 03 + r. 04 + r. 05 + r. 06 + r. 07) - (r. 11 + r. 12 + r. 13 + r. 14)	28		
**	Výnosy z finančnej činnosti spolu r. 30 + r. 31 + r. 35 + r. 39 + r. 42 + r. 43 + r. 44	29		
VIII.	Tržby z predaja cenných papierov a podielov (661)	30		
IX.	Výnosy z dlhodobého finančného majetku súčet (r. 32 až r. 34)	31		
IX.1.	Výnosy z cenných papierov a podielov od prepojených účtovných jednotiek (665A)	32		
2.	Výnosy z cenných papierov a podielov v podielovej účasti okrem výnosov prepojených účtovných jednotiek (665A)	33		
3.	Ostatné výnosy z cenných papierov a podielov (665A)	34		
X.	Výnosy z krátkodobého finančného majetku súčet (r. 36 až r. 38)	35		
X.1.	Výnosy z krátkodobého finančného majetku od prepojených účtovných jednotiek (666A)	36		
2.	Výnosy z krátkodobého finančného majetku v podielovej účasti okrem výnosov prepojených účtovných jednotiek (666A)	37		
3.	Ostatné výnosy z krátkodobého finančného majetku (666A)	38		
XI.	Výnosové úroky (r. 40 + r. 41)	39		
XI.1.	Výnosové úroky od prepojených účtovných jednotiek (662A)	40		
2.	Ostatné výnosové úroky (662A)	41		
XII.	Kurzové zisky (663)	42		
XIII.	Výnosy z precenenia cenných papierov a výnosy z derivátových operácií (664, 667)	43		
XIV.	Ostatné výnosy z finančnej činnosti (668)	44		
**	Náklady na finančnú činnosť spolu r. 46 + r. 47 + r. 48 + r. 49 + r. 52 + r. 53 + r. 54	45		
K.	Predané cenné papiere a podiely (561)	46		
L.	Náklady na krátkodobý finančný majetok (566)	47		
M.	Opravné položky k finančnému majetku (+/-) (565)	48		
N.	Nákladové úroky (r. 50 + r. 51)	49		
N.1.	Nákladové úroky pre prepojené účtovné jednotky (562A)	50		
2.	Ostatné nákladové úroky (562A)	51		
O.	Kurzové straty (563)	52		
P.	Náklady na precenenie cenných papierov a náklady na derivátové operácie (564, 567)	53		
Q.	Ostatné náklady na finančnú činnosť (568, 569)	54		



Ozna- čenie a	Text b	Číslo riadku c	Skutočnosť	
			bežné účtovné obdobie 1	bezprostredne predchádzajúce účtovné obdobie 2
***	Výsledok hospodárenia z finančnej činnosti (+/-) (r. 29 - r. 45)	55		
****	Výsledok hospodárenia za účtovné obdobie pred zdanením (+/-) (r. 27 + r. 55)	56		
R.	Daň z príjmov (r. 58 + r. 59)	57		
R.1.	Daň z príjmov splatná (591, 595)	58		
2.	Daň z príjmov odložená (+/-) (592)	59		
S.	Prevod podielov na výsledku hospodárenia spoločníkom (+/- 596)	60		
****	Výsledok hospodárenia za účtovné obdobie po zdanení (+/-) (r. 56 - r. 57 - r. 60)	61		

Poznámky Úč POD 3 - 01

IČO			4	7	2	5	8	3	1	4
DIČ	2	1	2	0	1	1	2	5	2	2

A. ZÁKLADNÉ INFORMÁCIE O ÚČTOVNEJ JEDNOTKE**1. Obchodné meno a sídlo spoločnosti:**

SWAN, a.s.
Landererova 12
811 09 Bratislava

Obchodná spoločnosť bola založená zakladateľskou listinou vo forme notárskej zápisnice N 631/2015, Nz 25950/2015 napísanej dňa 27.07.2015 a do obchodného registra bola zapísaná 07.08.2015 (Obchodný register Okresného súdu Bratislava I v Bratislave, oddiel Sa, vložka 6198/B). Identifikačné číslo organizácie (IČO) je 47 258 314.

2. Hlavnými činnosťami Spoločnosti sú:

- prenájom nehnuteľností so základnými službami spojenými s prenájomom
- kúpa tovaru na účely jeho predaja konečnému spotrebiteľovi (maloobchod) alebo iným prevádzkovateľom živnosti (veľkoobchod)
- sprostredkovateľská činnosť v oblasti obchodu
- sprostredkovateľská činnosť v oblasti služieb
- sprostredkovateľská činnosť v oblasti výroby
- počítačové služby
- služby súvisiace s počítačovým spracovaním údajov
- prenájom nehnuteľností spojený s poskytovaním iných než základných služieb spojených s prenájomom
- prenájom hnutel'ných vecí
- administratívne služby
- činnosť podnikateľských, organizačných a ekonomických poradcov
- vedenie účtovníctva
- organizovanie športových, kultúrnych a iných spoločenských podujatí
- vydavateľská činnosť
- reklamné a marketingové služby
- prieskum trhu a verejnej mienky
- faktoring a forfaiting
- vykonávanie mimoškolskej vzdelávacej činnosti
- oprava a údržba potrieb pre domácnosť, športových potrieb a výrobkov jemnej mechaniky
- finančný lízing
- inžinierska činnosť, stavebné cenárstvo, projektovanie a konštruovanie elektrických zariadení
- poskytovanie elektronických komunikačných služieb (sprostredkovanie prístupu k sieti internet, prenos dát, prenájom okruhov, prenos hlasu cez IP, verejná telefónna služba, retransmisia, iné elektronické komunikačné služby) prostredníctvom pevných a bezdrôtových elektronických komunikačných sietí a káblového distribučného systému
- Zriaďovanie a prevádzkovanie pevnej verejnej bezdrôtovej telekomunikačnej siete prostredníctvom technológie FWA/Fidex Wireless Access/ v stanovenom úseku pásma 26 GHz a poskytovanie verejných telekomunikačných služieb prostredníctvom tejto siete
- Poskytovanie verejnej elektronickej komunikačnej siete a verejnej elektronickej komunikačnej služby v rozsahu pridelených frekvencií od 3490 - 3510 MHz
- Poskytovanie verejnej elektronickej komunikačnej siete a verejnej elektronickej komunikačnej služby v rozsahu pridelených frekvencií od 3640 - 3680 MHz
- Prevádzkovanie retransmisie podľa oprávnenia na retransmisiiu č. TKR 353/2015 vydaného Radou pre vysielanie a retransmisiiu v zmysle zákona č. 308/2000 Z.z. o vysielaní a retransmisii a o zmene zákona č. 195/2000 Z.z. o telekomunikáciách v znení neskorších právnych predpisov
- výskum a vývoj v oblasti prírodných a technických vied
- výskum a vývoj v oblasti spoločenských a humanitných vied

3. Údaje o neobmedzenom ručení

Spoločnosť nie je neobmedzene ručiacim spoločníkom v iných spoločnostiach podľa § 56 ods. 5 Obchodného zákonníka, ani podľa podobných ustanovení iných predpisov.

4. Dátum schválenia účtovnej závierky za predchádzajúce účtovné obdobie

Valné zhromaždenie schválilo účtovnú závierku za rok 2020 a správu audítora k ročnej účtovnej závierke za rok 2020 dňa 18.5.2021. Valné zhromaždenie rozhodlo o preúčtovaní zisku vo výške 3.557.563,00 EUR na účet nerozdelených ziskov vo výške 3.201.806,70 EUR a tvorbu rezervného fondu vo výške 355.756.30 EUR.

Poznámky Úč POD 3 - 01

IČO			4	7	2	5	8	3	1	4
DIČ	2	1	2	0	1	1	2	5	2	2

5. Právny dôvod na zostavenie účtovnej závierky

Účtovná závierka Spoločnosti k 31. decembru 2021 je zostavená ako riadna účtovná závierka podľa § 17 ods. 6 zákona NR SR č. 431/2002 Z. z. o účtovníctve, za účtovné obdobie od 01. januára do 31. decembra 2021. Spoločnosť bola 1.1.2022 zlúčená so spoločnosťou SWAN Mobile, a.s., so sídlom Landererova 12, 811 09 Bratislava, ktorá sa stala jej právnym nástupcom. Spoločnosť sa zahrňuje do konsolidovanej účtovnej závierky spoločnosti DanubiaTel, a.s., so sídlom Borská 6, 841 04 Bratislava. Konsolidovanú účtovnú závierku možno dostať priamo v sídle uvedenej spoločnosti.

6. Priemerný počet zamestnancov

Údaje o počte zamestnancov za bežné účtovné obdobie a bezprostredne predchádzajúce účtovné obdobie sú uvedené v nasledujúcom prehľade:

	2021	2020
Priemerný prepočítaný počet zamestnancov	347	367
Stav zamestnancov ku dňu, ku ktorému sa zostavuje účtovná závierka, z toho:	351	360
počet vedúcich zamestnancov	44	44

7. Zverejnenie účtovnej závierky za predchádzajúce účtovné obdobie

Spoločnosť uložila účtovnú závierku za rok 2020 do registra účtovných závierok dňa 23.5.2021.

8. Schválenie audítora

Jediný akcionár - spoločnosť SWAN Mobile, a.s. 22.10.2021 schválil spoločnosť VGD SLOVAKIA, s.r.o. ako audítora na overenie účtovnej závierky za účtovné obdobie od 01. januára 2021 do 31. decembra 2021.

B. INFORMÁCIE O ORGÁNOCH ÚČTOVNEJ JEDNOTKY

Predstavenstvo
Ing. Juraj Ondriš – predseda
Ing. Miroslav Strečanský – člen, od 19.11.2021 podpredseda
Ing. Stanislav Verešvársky – člen
Ing. Michal Rybovič – podpredseda do 18.11.2021

Dozorná rada
Ing. Ivan Leščák – predseda
Ľubomír Geľo - člen
Ing. Peter Galbavý - člen
Ing. Vladimír Hašík – člen
Lukáš Koller – člen
Vojtech Nagy – člen do 18.11.2021

C. INFORMÁCIE O SPOLOČNÍKOCH ÚČTOVNEJ JEDNOTKY

Štruktúra spoločníkov Spoločnosti k 31. decembru 2021 bola nasledovná:

	podiel na základom imaní		hlasovacie práva
	EUR	%	%
SWAN Mobile, a.s.	60 026 000	100,0%	100,0%
spolu	60 026 000	100,0%	100,0%

Poznámky Úč POD 3 - 01

IČO		4	7	2	5	8	3	1	4
DIČ	2	1	2	0	1	1	2	5	2

D. INFORMÁCIE O ÚČTOVNÝCH ZÁSADÁCH A ÚČTOVNÝCH METÓDACH**(a) Východiská pre zostavenie účtovnej závierky**

Účtovná závierka bola zostavená za predpokladu nepretržitého trvania Spoločnosti (going concern). Účtovné metódy a všeobecné účtovné zásady boli účtovnou jednotkou konzistentne aplikované. Po zlúčení so spoločnosťou Benestra s.r.o. sa pokračuje v aplikácii všeobecných účtovných zásad používaných spoločnosťou SWAN a.s. v minulých rokoch. Spoločnosť zaniká 1.1.2022 bez likvidácie. Nástupníckou spoločnosťou je SWAN Mobile, a.s., so sídlom Landererova 12, 811 09 Bratislava.

Prebiehajúca pandémia COVID 19 nemala významný negatívny vplyv na fungovanie Spoločnosti v roku 2021. Spoločnosť niektorým svojim zákazníkom predĺžila splatnosť vystavených faktúr a poskytla výraznejšie zľavy. Sme naďalej presvedčení, že z dlhodobej perspektívy je Spoločnosť schopná nepretržite pokračovať v činnosti aj počas roku 2022.

(b) Dlhodobý nehmotný a dlhodobý hmotný majetok

Dlhodobý majetok nakupovaný sa oceňuje obstarávacou cenou, ktorá zahrnuje cenu obstarania a náklady súvisiace s obstaraním (clo, prepravu, montáž, poistné a pod.). Spoločnosť obstaraný majetok zaraďuje na jednotlivé karty majetku, nie ako investičné celky. Odpisy dlhodobého nehmotného majetku sú stanovené vychádzajúc z predpokladanej doby jeho používania (podľa zákona o účtovníctve však musí byť odpísaný najneskôr do 5 rokov od jeho obstarania) a predpokladaného priebehu jeho opotrebenia. Odpisovať sa začína po uvedení dlhodobého majetku do používania. Drobný dlhodobý nehmotný majetok, ktorého obstarávací cena (resp. vlastné náklady) je 2.400 EUR a nižšia, sa odpisuje podľa doby použiteľnosti po uvedení do používania. Predpokladaná doba používania, metóda odpisovania a odpisová sadzba sú uvedené v nasledujúcej tabuľke:

	doba odpisovania	metóda odpisovania	ročná odpisová sadzba v %
Softvér	2-4	lineárna	25-50
oceniteľné práva (licencia)	20	lineárna	5
ostatný dlhodobý nehmotný majetok	rôzna	lineárna	50-100

Odpisy dlhodobého hmotného majetku sú stanovené vychádzajúc z predpokladanej doby jeho používania a predpokladaného priebehu jeho opotrebovania. Odpisovať sa začína po uvedení dlhodobého majetku do používania. Drobný dlhodobý hmotný majetok, ktorého obstarávací cena (resp. vlastné náklady) je 1.700 EUR a nižšia, sa odpisuje 2 roky pri uvedení do používania. Predpokladaná doba používania, metóda odpisovania a odpisová sadzba sú uvedené v nasledujúcej tabuľke:

	doba odpisovania	metóda odpisovania	ročná odpisová sadzba v %
budovy, stavby	40	lineárna	2,5
samostatné hnuiteľné veci	8 až 12	lineárna	8,3 až 12,5
ostatný dlhodobý majetok	2	lineárna	50
drobný dlhodobý hmotný majetok	rôzna	jednorazový odpis	100

V prípade zmeny doby používania dlhodobého nehmotného majetku sa odpisy upravujú podľa aktuálnej doby, počas ktorej sa bude majetok používať resp. sa plne odpíše v prípade že sa už nebude používať.

Ku dňu zrušenia bez likvidácie sa účtuje rozdiel medzi zisteným ocenením majetku a záväzkov v účtovníctve a ocenením reálnou hodnotou.

Ku dňu zostavenia účtovnej závierky bolo vykonané precenenie majetku z dôvodu zlúčenia sa so spoločnosťou SWAN Mobile, a.s. Precenenie tohto majetku bolo zaúčtované bez vplyvu na minulé obdobia. Výsledkom tohto precenenia bolo zvýšenie hodnoty majetku o 19 802 242 EUR, nárast odloženého daňového záväzku o 6 222 813 EUR a vytvorenie rezerv z precenenia vo vlastnom imaní v hodnote 24 225 875 EUR ako aj zníženie hodnoty majetku o 3 713 655 EUR zaúčtované voči vykazu ziskov a strát v riadku 23.

Precenenie majetku vykonal nezávislý znalec, ktorý použil nákladový prístup pre ocenenie stavieb, sieťových a telekomunikačných strojov, prístrojov a zariadení, trhový prístup pre dopravné prostriedky a výnosový prístup pre ostatný dlhodobý nehmotný majetok. Pri stanovení reálnej hodnoty zložiek majetku nákladovým prístupom bolo zohľadnené fyzické opotrebenie majetku, technologické zastaranie majetku a ekonomické zastaranie majetku ako aj budúce ekonomické úžitky majetku.

Poznámky Úč POD 3 - 01

IČO			4	7	2	5	8	3	1	4
DIČ	2	1	2	0	1	1	2	5	2	2

(c) Cenné papiere a podiely

Cenné papiere a podiely sa oceňujú obstarávacími cenami, vrátane nákladov súvisiacich s obstaraním. Od obstarávacej ceny je odpočítané zníženie hodnoty cenných papierov a podielov.

Ku dňu zostavenia účtovnej závierky bolo vykonané precenenie cenných papierov a podielov z dôvodu zlúčenia sa so spoločnosťou SWAN Mobile, a.s. Precenenie týchto cenných papierov a podielov bolo zaúčtované bez vplyvu na minulé obdobia. Výsledkom tohto precenenia bolo zvýšenie hodnoty o 4 423 633 EUR, ako aj zníženie hodnoty o 213 498 EUR zaúčtované voči vykazu ziskov a strát v riadku 48.

(d) Zásoby

Zásoby nakupované sa oceňujú obstarávacou cenou, ktorá zahrnuje cenu obstarania a náklady súvisiace s obstaraním (clo, prepravu, poisťné, provízie, skonto a pod.). Úroky z cudzích zdrojov nie sú súčasťou obstarávacej ceny.

(e) Pohľadávky

Pohľadávky sa pri ich vzniku oceňujú ich menovitou hodnotou; postúpené pohľadávky a pohľadávky nadobudnuté vkladom do základného imania sa oceňujú obstarávacou cenou, vrátane nákladov súvisiacich s obstaraním. Toto ocenenie sa znižuje o pochybné a nevykonalné pohľadávky.

(f) Peňažné prostriedky a ceniny

Peňažné prostriedky a ceniny sa oceňujú ich menovitou hodnotou. Zníženie ich hodnoty sa vyjadruje opravnou položkou.

(g) Náklady budúcich období a príjmy budúcich období

Náklady budúcich období a príjmy budúcich období sa vykazujú vo výške, ktorá je potrebná na dodržanie zásady vecnej a časovej súvislosti s účtovným obdobím.

(h) Rezervy

Rezervy sú záväzky s neurčitým časovým vymedzením alebo výškou, tvoria sa na krytie známych rizík alebo strát z podnikania. Oceňujú sa v očakávanej výške záväzku.

(i) Záväzky

Záväzky pri ich vzniku sa oceňujú menovitou hodnotou. Záväzky pri ich prevzatí sa oceňujú obstarávacou cenou. Ak sa pri inventarizácii zistí, že suma záväzkov je iná ako ich výška v účtovníctve, uvedú sa záväzky v účtovníctve a v účtovnej závierke v tomto zistenom ocenení.

(j) Odložené dane

Odložené dane (odložená daňová pohľadávka a odložený daňový záväzok) sa vzťahujú na:

- dočasné rozdiely medzi účtovnou hodnotou majetku a účtovnou hodnotou záväzkov vykázanou v súvahe a ich daňovou základňou,
- možnosti umorovať daňovú stratu v budúcnosti, pod ktorou sa rozumie možnosť odpočítať daňovú stratu od základu dane v budúcnosti,
- možnosti previesť nevyužitú daňovú odpočty a iné daňové nároky do budúcich období.

Spoločnosť zmysle platných postupov účtovania začala vykazuje odloženú daň (sumárne podľa charakteru) ako odloženú daňovú pohľadávku.

(k) Výdavky budúcich období a výnosy budúcich období

Výdavky budúcich období a výnosy budúcich období sa vykazujú vo výške, ktorá je potrebná na dodržanie zásady vecnej a časovej súvislosti s účtovným obdobím.

(l) Lízing

Finančný lízing, majetok prenajatý na základe zmluvy uzavretej do 31.12.2003 vykazuje ako svoj majetok jeho vlastník, nie nájomca. Majetok prenajatý na základe zmluvy uzavretej po 1.1.2004 vykazuje ako svoj majetok nájomca, nie vlastník. Spoločnosť prebrala v rámci rozdelenia od vkladateľa platné záväzky z finančného leasingu a vykazuje ich ako svoj majetok na súvahových účtoch.

(m) Cudzía mena

Majetok a záväzky vyjadrené v cudzej mene sa ku dňu uskutočnenia účtovného prípadu prepočítavajú na menu euro referenčným výmenným kurzom určeným a vyhláseným Európskou centrálnou bankou alebo Národnou bankou Slovenska v deň predchádzajúci dňu uskutočnenia účtovného prípadu (ďalej ako referenčný kurz).

Majetok a záväzky vyjadrené v cudzej mene sa ku dňu, ku ktorému sa zostavuje účtovná závierka, prepočítavajú na menu euro referenčným výmenným kurzom určeným a vyhláseným Európskou centrálnou bankou alebo Národnou bankou Slovenska v deň, ku ktorému sa zostavuje účtovná závierka, a účtujú sa s vplyvom na výsledok hospodárenia.

Poznámky Úč POD 3 - 01

IČO			4	7	2	5	8	3	1	4
DIČ	2	1	2	0	1	1	2	5	2	2

(n) Výnosy

Tržby za vlastné výkony a tovar neobsahujú daň z pridanej hodnoty. Sú tiež znížené o zľavy a zrážky (rabaty, bonusy, skontá, dobropisy a pod.) bez ohľadu na to, či zákazník mal vopred na zľavu nárok, alebo či ide o dodatočne uznanú zľavu.

Poznámky Úč POD 3 - 01

IČO			4	7	2	5	8	3	1	4
DIČ	2	1	2	0	1	1	2	5	2	2

E. INFORMÁCIE K POLOŽKÁM SÚVAHY

1. Dlhodobý nehmotný majetok a dlhodobý hmotný majetok

Prehľad o pohybe dlhodobého nehmotného a dlhodobého hmotného majetku od 1. januára 2021 do 31. decembra 2021 a za porovnateľné obdobie od 1. januára 2020 do 31. decembra 2020 je uvedený v tabuľkách na stranách 5 až 8.

SWAN, a.s.								
Prehľad o pohybe dlhodobého nehmotného majetku								
31.12.2021								
Dlhodobý nehmotný majetok	Bežné účtovné obdobie							Spolu
	Aktivované náklady na vývoj	Softvér	Oceniteľné práva	Goodwill	Ostatný dlhodobý nehmotný majetok	Obstarávaný dlhodobý nehmotný majetok	Poskytnuté preddavky na dlhodobý nehmotný majetok	
a	b	c	d	e	f	g	h	i
Prvotné ocenenie								
Stav na začiatku účtovného obdobia	0	6 417 543	7 985 937	122 898 220	6 675 828	98 308	0	144 075 836
Pohyby vyplývajúce zo zlúčenia	0	318 835	8 526 988	0	0	0	0	8 845 822
Prírastky	0	1 079 453	611 947	0	0	1 808 961	0	3 500 361
Úbytky	0	0	0	0	0	1 789 708	0	1 789 708
Presuny	0	0	0	0	0	0	0	0
Stav na konci účtovného obdobia	0	7 815 831	17 124 871	122 898 220	6 675 828	117 561	0	154 632 312
Oprávky								
Stav na začiatku účtovného obdobia	0	2 278 801	5 750 537	60 515 000	695 942	0	0	69 240 280
Pohyby vyplývajúce zo zlúčenia	0	0	0	0	0	0	0	0
Prírastky	0	1 284 288	1 083 282	5 119 025	372 734	0	0	7 859 329
Úbytky	0	0	0	0	0	0	0	0
Stav na konci účtovného obdobia	0	3 563 089	6 833 819	65 634 025	1 068 676	0	0	77 099 609
Opravné položky								
Stav na začiatku účtovného obdobia	0	0	0	0	0	0	0	0
Pohyby vyplývajúce zo zlúčenia	0	476 829	117 616	0	0	0	0	594 445
Prírastky	0	0	0	0	0	0	0	0
Úbytky	0	0	0	0	0	0	0	0
Stav na konci účtovného obdobia	0	476 829	117 616	0	0	0	0	594 445
Zostatková hodnota								
Stav na začiatku účtovného obdobia	0	4 138 742	2 235 400	62 383 220	5 979 886	98 308	0	74 835 556
Stav na konci účtovného obdobia	0	3 775 914	10 173 437	57 264 195	5 607 152	117 561	0	76 938 258

Poznámky Úč POD 3 - 01

IČO	4	7	2	5	8	3	1	4
DIČ	2	1	2	0	1	1	2	5
	2	2	1	2	5	2	2	

SWAN, a.s.

Prehľad o pohybe dlhodobého nehmotného majetku

31.12.2020

Dlhodobý nehmotný majetok	Predchádzajúce účtovné obdobie							Spolu
	Aktivované náklady na vývoj	Softvér	Oceniiteľné práva	Goodwill	Ostatný dlhodobý nehmotný majetok	Obstarávaný dlhodobý nehmotný majetok	Poskytnuté preddavky na dlhodobý nehmotný majetok	
a	b	c	d	e	f	g	h	i
Prvotné ocenenie								
Stav na začiatku účtovného obdobia	0	4 494 585	7 451 796	122 816 258	6 648 196	95 509	0	141 506 344
Prírastky	0	1 941 333	995 365	81 962	55 264	3 143 153	0	6 217 077
Úbytky	0	18 375	461 224	0	27 632	3 140 354	0	3 647 586
Presuny	0	0	0	0	0	0	0	0
Stav na konci účtovného obdobia	0	6 417 543	7 985 937	122 898 220	6 675 828	98 308	0	144 075 836
Oprávkky								
Stav na začiatku účtovného obdobia	0	1 359 276	5 048 816	55 408 902	327 813	0	0	62 144 807
Prírastky	0	937 901	1 162 945	5 106 098	368 129	0	0	7 575 073
Úbytky	0	18 375	461 224	0	0	0	0	479 599
Stav na konci účtovného obdobia	0	2 278 801	5 750 537	60 515 000	695 942	0	0	69 240 280
Opravné položky								
Stav na začiatku účtovného obdobia	0	0	0	0	0	0	0	0
Prírastky	0	0	0	0	0	0	0	0
Úbytky	0	0	0	0	0	0	0	0
Stav na konci účtovného obdobia	0	0	0	0	0	0	0	0
Zostatková hodnota								
Stav na začiatku účtovného obdobia	0	3 135 309	2 402 980	67 407 356	6 320 383	95 509	0	79 361 537
Stav na konci účtovného obdobia	0	4 138 742	2 235 400	62 383 220	5 979 887	98 308	0	74 835 555

Poznámky Úč POD 3 - 01

IČO			4	7	2	5	8	3	1	4
DIČ	2	1	2	0	1	1	2	5	2	2

SWAN, a.s.

Prehľad o pohybe dlhodobého hmotného majetku

31.12.2021

Dlhodobý hmotný majetok	Bežné účtovné obdobie								
	Pozemky	Stavby	Samostatné hnutelné veci a súbory hnutelných vecí	Pestovateľské celky trvalých porastov	Základné stádo a ťažné zvieratá	Ostatný dlhodobý hmotný majetok	Obstarávaný dlhodobý hmotný majetok	Poskytnuté preddavky na dlhodobý hmotný majetok	Spolu
a	b	c	d	e	f	g	h	i	j
Prvotné ocenenie									
Stav na začiatku účtovného obdobia	1 000	17 107 861	90 957 021	0	0	930 654	2 721 195	0	111 717 731
Pohyby vyplývajúce zo zlúčenia	0	1 478 029	8 989 495	0	0	488 896	0	0	10 956 420
Prírastky	0	2 840 153	14 060 725	0	0	1 266	16 775 658	0	33 677 801
Úbytky	0	15 509	1 145 223	0	0	0	17 191 550	0	18 352 282
Presuny	0	0	0	0	0	0	0	0	0
Stav na konci účtovného obdobia	1 000	21 410 533	112 862 018	0	0	1 420 816	2 305 303	0	137 999 670
Oprávk									
Stav na začiatku účtovného obdobia	0	2 386 240	43 425 119	0	0	383 059	0	0	46 194 418
Pohyby vyplývajúce zo zlúčenia	0	0	0	0	0	0	0	0	0
Prírastky	0	1 562 143	14 813 337	0	0	79 909	0	0	16 455 389
Úbytky	0	15508,94	1 145 223	0	0	0	0	0	1 160 732
Stav na konci účtovného obdobia	0	3 932 874	57 093 233	0	0	462 968	0	0	61 489 075
Opravné položky									
Stav na začiatku účtovného obdobia	0	0	0	0	0	0	111 808	0	111 808
Pohyby vyplývajúce zo zlúčenia	0	297 098	2 818 534	0	0	3 579	0	0	3 119 210
Prírastky	0	0	0	0	0	0	244 553	0	244 553
Úbytky	0	0	0	0	0	0	0	0	0
Stav na konci účtovného obdobia	0	297 098	2 818 534	0	0	3 579	356 361	0	3 475 572
Zostatková hodnota									
Stav na začiatku účtovného obdobia	1 000	14 721 621	47 531 902	0	0	547 595	2 609 387	0	65 411 505
Stav na konci účtovného obdobia	1 000	17 180 562	52 950 252	0	0	954 269	1 948 941	0	73 035 023

Poznámky Úč POD 3 - 01

IČO	4	7	2	5	8	3	1	4
DIČ	2	1	2	0	1	1	2	5
	2	2	2	5	2	2		

SWAN, a.s.

Prehľad o pohybe dlhodobého hmotného majetku

31.12.2020

Dlhodobý hmotný majetok	Predchádzajúce účtovné obdobie								Spolu
	Pozemky	Stavby	Samostatné hmuteľné veci a súbory hmuteľných vecí	Pestovateľ ské celky trvalých porastov	Základné stádo a ľahzné zvieratá	Ostatný dlhodobý hmotný majetok	Obstarávaný dlhodobý hmotný majetok	Poskytnuté preddavky na dlhodobý hmotný majetok	
a	b	c	d	e	f	g	h	i	j
Prvotné ocenenie									
Stav na začiatku účtovného obdobia	1 000	14 519 362	75 843 945	0	0	930 654	3 791 426	0	95 086 387
Prírastky	0	2 588 499	12 990 393	0	0	0	1 472 506	0	17 051 398
Úbytky	0	0	420 053	0	0	0	0	0	420 053
Presuny	0	0	2 542 737	0	0	0	-2 542 737	0	0
Stav na konci účtovného obdobia	1 000	17 107 861	90 957 021	0	0	930 654	2 721 195	0	111 717 731
Oprávk									
Stav na začiatku účtovného obdobia	0	1 142 751	30 074 126	0	0	302 901	0	0	31 519 778
Prírastky	0	1 243 490	13 737 402	0	0	80 158	0	0	15 061 049
Úbytky	0	0	386 409	0	0	0	0	0	386 409
Stav na konci účtovného obdobia	0	2 386 241	43 425 119	0	0	383 059	0	0	46 194 418
Opravné položky									
Stav na začiatku účtovného obdobia	0	0	0	0	0	0	0	0	0
Prírastky	0	0	0	0	0	0	111 808	0	111 808
Úbytky	0	0	0	0	0	0	0	0	0
Stav na konci účtovného obdobia	0	0	0	0	0	0	111 808	0	111 808
Zostatková hodnota									
Stav na začiatku účtovného obdobia	1 000	13 376 611	45 769 819	0	0	627 753	3 791 426	0	63 566 609
Stav na konci účtovného obdobia	1 000	14 721 621	47 531 902	0	0	547 595	2 609 388	0	65 411 506

Poznámky Úč POD 3 - 01

IČO			4	7	2	5	8	3	1	4
DIČ	2	1	2	0	1	1	2	5	2	2

Dlhodobý finančný majetok

Prehľad o pohybe dlhodobého finančného majetku od 1. januára 2021 do 31. decembra 2021 a za porovnateľné obdobie od 1. januára 2020 do 31. decembra 2020 je uvedený v tabuľke na stranách 9 až 10.

SWAN, a.s.

Prehľad o pohybe dlhodobého finančného majetku

31.12.2021

Dlhodobý finančný majetok	Bežné účtovné obdobie								
	Podielové cenné papiere a podieľy v dcérskej účtovnej jednotke	Podielové cenné papiere a podieľy v spoločnosti s podstatným vplyvom	Ostatné dlhodobé cenné papiere a podieľy	Pôžičky účtovnej jednotky v konsolidovanom celku	Ostatný dlhodobý finančný majetok	Pôžičky s dobou splatnosti najviac jeden rok	Obstarávaný dlhodobý finančný majetok	Poskytnuté preddavky na dlhodobý finančný majetok	Spolu
a	b	c	d	e	f	g	h	i	j
Prvotné ocenenie									
Stav na začiatku účtovného obdobia	400 000	7 069 347	0	301 286	0	38 385	0	0	7 809 017
Pohyby vyplývajúce zo zlúčenia	0	4 423 633	0	0	0	0	0	0	4 423 633
Prírastky	0	0	0	0	0	6 793	0	0	6 793
Úbytky	0	0	0	276 465	0	40 328	0	0	316 793
Presuny	0	0	0	0	0	0	0	0	0
Stav na konci účtovného obdobia	400 000	11 492 980	0	24 821	0	4 850	0	0	11 922 651
Opravné položky									
Stav na začiatku účtovného obdobia	335 016	817 263	0	0	0	0	0	0	1 152 280
Pohyby vyplývajúce zo zlúčenia	0	0	0	0	0	0	0	0	0
Prírastky	3 901	0	0	0	0	0	0	0	3 901
Úbytky	0	187 305	0	0	0	0	0	0	187 305
Stav na konci účtovného obdobia	338 918	629 958	0	0	0	0	0	0	968 876
Zostatková hodnota									
Stav na začiatku účtovného obdobia	64 983	6 252 084	0	301 286	0	38 385	0	0	6 656 738
Stav na konci účtovného obdobia	61 082	10 863 022	0	24 821	0	4 850	0	0	10 953 775

Poznámky Úč POD 3 - 01

IČO	4	7	2	5	8	3	1	4
DIČ	2	1	2	0	1	1	2	5
	2	2	1	2	5	2	2	

SWAN, a.s.

Prehľad o pohybe dlhodobého finančného majetku

31.12.2020

Dlhodobý finančný majetok	Predchádzajúce účtovné obdobie								Spolu
	Podielové cenné papiere a podieľy v dcérskej účtovnej jednotke	Podielové cenné papiere a podieľy v spoločnosti s podstatným vplyvom	Ostatné dlhodobé cenné papiere a podieľy	Pôžičky účtovnej jednotke v konsolidovan om celku	Ostatný dlhodobý finančný majetok	Pôžičky s dobou splatnosti najviac jeden rok	Obstarávaný dlhodobý finančný majetok	Poskytnuté preddavky na dlhodobý finančný majetok	
a	b	c	d	e	f	g	h	i	j
Prvotné ocenenie									
Stav na začiatku účtovného obdobia	1 444 639	6 299 147	0	397 086	0	30 612	164 000	0	8 335 484
Prírastky	0	608 200	0	0	0	14 146	557 000	0	1 179 346
Úbytky	824 639	58 000	0	95 800	0	6 374	721 000	0	1 705 813
Presuny	-220 000	220 000	0	0	0	0	0	0	0
Stav na konci účtovného obdobia	400 000	7 069 347	0	301 286	0	38 385	0	0	7 809 017
Opravné položky									
Stav na začiatku účtovného obdobia	965 677	72 952	0	0	0	0	0	0	1 038 629
Prírastky	9 700	744 311	0	0	0	0	0	0	754 012
Úbytky	640 361	0	0	0	0	0	0	0	640 361
Stav na konci účtovného obdobia	335 016	817 263	0	0	0	0	0	0	1 152 280
Zostatková hodnota									
Stav na začiatku účtovného obdobia	478 962	6 226 195	0	397 086	0	30 612	164 000	0	7 296 855
Stav na konci účtovného obdobia	64 983	6 252 084	0	301 286	0	38 385	0	0	6 656 738

Poznámky Úč POD 3 - 01

IČO			4	7	2	5	8	3	1	4
DIČ	2	1	2	0	1	1	2	5	2	2

2. Pohľadávky

Spoločnosť ku koncu účtovného obdobia vytvorila opravné položky k pohľadávkam vo výške 1 311 313€.

Pohľadávky	Bežné účtovné obdobie (rok 2021)					Zúčtovanie opravných položiek z dôvodu vyradenia majetku z účtovníctva	Zúčtovanie opravných položiek z	Stav opravných položiek k 31.12.2021
	Stav opravných položiek k 01.01.2021	Tvorba opravných položiek	Zúčtovanie opravných položiek z dôvodu zániku opodstatnenosti					
a	b	d	e	f	g			
Pohľadávky z obchodného styku	1 384 201	169 946	242 834	0	1 311 313			
Pohľadávky voči dcérskej účtovnej jednotke a materskej účtovnej jednotke	0	0	0	0	0		0	
Ostatné pohľadávky v rámci konsolidovaného celku	0	0	0	0	0		0	
Pohľadávky voči spoločníkom, členom a združeniu	0	0	0	0	0		0	
Iné pohľadávky	0	0	0	0	0		0	
Pohľadávky spolu	1 384 201	169 946	242 834	0	1 311 313			

Poznámky Úč POD 3 - 01

IČO			4	7	2	5	8	3	1	4
DIČ	2	1	2	0	1	1	2	5	2	2

Veková štruktúra pohľadávok za bežné účtovné obdobie je uvedená v nasledujúcom prehľade:

Pohľadávky k 31.12.2021	V lehote splatnosti	Po lehote splatnosti	Pohľadávky spolu
a	b	c	d
Dlhodobé pohľadávky			
Pohľadávky z obchodného styku	0	0	0
Pohľadávky voči dcérskej účtovnej jednotke a materskej účtovnej jednotke		0	0
Ostatné pohľadávky v rámci konsolidovaného celku		0	0
Pohľadávky voči spoločníkom, členom a združeniu	0	0	0
Iné pohľadávky	0	0	0
Odložená daňová pohľadávka	0	0	0
Dlhodobé pohľadávky spolu	0	0	0
Krátkodobé pohľadávky			
Pohľadávky z obchodného styku	5 375 143	3 914 512	9 289 655
Pohľadávky z obchodného styku voči prepojeným účtovným jednotkám	678 873	645 664	1 324 537
Pohľadávky z obchodného styku v rámci podielovej účasti okrem pohľadávok voči prepojeným účtovným jednotkám	35 966	89 992	125 958
Ostatné pohľadávky voči prepojeným účtovným jednotkám	2 308 805	0	2 308 805
Ostatné pohľadávky v rámci podielovej účasti okrem pohľadávok voči prepojeným účtovným jednotkám	293 893	0	293 893
Sociálne poistenie		0	0
Daňové pohľadávky a dotácie	230 464	0	230 464
Iné pohľadávky	85 451	0	85 451
Krátkodobé pohľadávky spolu	9 008 595	4 650 168	13 658 763

Poznámky Úč POD 3 - 01

IČO			4	7	2	5	8	3	1	4
DIČ	2	1	2	0	1	1	2	5	2	2

Veková štruktúra pohľadávok za predchádzajúce účtovné obdobie je uvedená v nasledujúcom prehľade:

Pohľadávky k 31.12.2020	V lehote splatnosti	Po lehote splatnosti	Pohľadávky spolu
a	b	c	d
Dlhodobé pohľadávky			
Pohľadávky z obchodného styku	0	0	0
Pohľadávky voči dcérskej účtovnej jednotke a materskej účtovnej jednotke		0	0
Ostatné pohľadávky v rámci konsolidovaného celku		0	0
Pohľadávky voči spoločníkom, členom združeniu	0	0	0
Iné pohľadávky	0	0	0
Odložená daňová pohľadávka	0	0	0
Dlhodobé pohľadávky spolu	0	0	0
Krátkodobé pohľadávky			
Pohľadávky z obchodného styku	2 896 615	3 528 745	6 425 360
Pohľadávky z obchodného styku voči prepojeným účtovným jednotkám	671 739	117 050	788 789
Pohľadávky z obchodného styku v rámci podielovej účasti okrem pohľadávok voči prepojeným účtovným jednotkám	23 366	66 205	89 571
Ostatné pohľadávky voči prepojeným účtovným jednotkám	2 278 173	0	2 278 173
Ostatné pohľadávky v rámci podielovej účasti okrem pohľadávok voči prepojeným účtovným jednotkám	144 648	0	144 648
Sociálne poistenie		0	0
Daňové pohľadávky a dotácie	706	0	706
Iné pohľadávky	98 647	0	98 647
Krátkodobé pohľadávky spolu	6 113 894	3 712 000	9 825 894

Poznámky Úč POD 3 - 01

IČO			4	7	2	5	8	3	1	4
DIČ	2	1	2	0	1	1	2	5	2	2

Pohľadávky podľa zostatkovej doby splatnosti sú uvedené v nasledujúcom prehľade:

Pohľadávky podľa zostatkovej doby splatnosti	31.12.2021	31.12.2020
a	b	c
Pohľadávky po lehote splatnosti	4 650 168	3 194 864
Pohľadávky so zostatkovou dobou splatnosti do jedného roka	9 008 595	6 631 030
Krátkodobé pohľadávky spolu	<u>13 658 763</u>	<u>9 825 894</u>
Pohľadávky so zostatkovou dobou splatnosti jeden rok až päť rokov		
Pohľadávky so zostatkovou dobou splatnosti dlhšou ako päť rokov	0	0
Dlhodobé pohľadávky spolu	<u>0</u>	<u>0</u>

Pozn.: Odložená daňová pohľadávka nie je vykázaná v tejto tabuľke.

Informácie o pohľadávkach zabezpečených záložným právom :

Tatrabanka má generálne záložné právo na pohľadávky spoločnosti SWAN, hnuiteľný majetok a obchodné podiely.

Informácie k poskytnutým zárukám :

Tatrabanka a.s. vydala dňa 3.9.2020 bankovú záruku č. 622.193 pre Spoločnosť ako uchádzača vo verejnej súťaži v prospech Štatistického úradu Slovenskej republiky vo výške 150 000,00 EUR. Táto záruka zanikla 30.7.2021.

Poznámky Úč POD 3 - 01

IČO			4	7	2	5	8	3	1	4
DIČ	2	1	2	0	1	1	2	5	2	2

3. Zásoby

Vývoj opravnej položky v priebehu účtovného obdobia je uvedený v nasledujúcej tabuľke:

Zásoby	Stav k 1.1.2021	Tvorba OP	Zúčtovanie OP z dôvodu zániku opodstatnenosti	Zúčtovanie OP z dôvodu vyradenia majetku z účtovníctva	Stav k 31.12.2021
a	b	d	e	f	g
Materiál	0	0	0	0	0
Nedokončená výroba a polotovary vlastnej výroby	0	0	0	0	0
Výrobky	0	0	0	0	0
Zvieratá	0	0	0	0	0
Tovar	86 548	55 211	0	0	141 759
Nehnutelnosť na predaj	0	0	0	0	0
Poskytnuté preddavky na zásoby	0	0	0	0	0
Zásoby spolu	86 548	55 211	0	0	141 759

Zníženie čistej realizačnej hodnoty zásob bolo zohľadnené vytvorením opravnej položky. Čistá realizačná hodnota zásob sa znížila predovšetkým v dôsledku zastaranosti zásob.

Poznámky Úč POD 3 - 01

IČO	4	7	2	5	8	3	1	4
DIČ	2	1	2	0	1	1	2	5

4. Odložená daň.

Výpočet odloženej dane je uvedený v nasledujúcej tabuľke:

	31. 12. 2021	31. 12. 2020
Dočasné rozdiely medzi účtovnou hodnotou majetku a daňovou základňou, z toho:		
– odpočítateľné	-67 100 157	-37 903 664
– zdaniteľné	-67 100 157	-37 903 664
Dočasné rozdiely medzi účtovnou hodnotou záväzkov a daňovou základňou, z toho:		
– odpočítateľné	5 977 714	4 475 346
– zdaniteľné	5 977 714	4 475 346
Možnosť umorovať daňovú stratu v budúcnosti	2 015 271	3 953 588
Možnosť previesť nevyužitú daňovú odpočty	0	0
Sadzba dane z príjmov (v %)	21%	21%
Odložený daňový záväzok	-14 091 033	-7 959 769
Uplatnená daňová pohľadávka	1 678 527	1 770 076
Zaúčtovaná ako zníženie nákladov	0	0
Zaúčtovaná do vlastného imania	0	0
Odložená daňová pohľadávka / (záväzok)	-12 412 506	-6 189 693
Zmena odloženej daňovej pohľadávky / záväzku	6 222 814	1 914 170
Zaúčtovaná ako náklad	1 135 379	1 914 170
Zaúčtovaná do vlastného imania	5 087 435	0

Poznámky Úč POD 3 - 01

IČO			4	7	2	5	8	3	1	4
DIČ	2	1	2	0	1	1	2	5	2	2

5. Finančné účty

Ako finančný majetok sú vykázané peniaze v pokladnici a účty v bankách. Účtami v bankách môže Spoločnosť voľne disponovať.

Prehľad jednotlivých položiek finančných účtov:

	31. 12. 2021	31. 12. 2020
Pokladnica	19 500	30 419
Ceniny	0	0
Peniaze na ceste	0	0
Bežné bankové účty (mimo kontokorentného účtu)	232 337	374 702
Bankové účty termínované	0	0
Spolu	251 837	405 121

6. Časové rozlíšenie

Ide o tieto položky:

	31. 12. 2021	31. 12. 2020
Náklady budúcich období dlhodobé, z toho:	11 158 451	8 780 048
Dark Fibre Lease	10 992 051	8 624 167
domény, nájomné a ostatné	166 400	155 881
Náklady budúcich období krátkodobé, z toho:	1 680 517	1 456 705
domény, nájomné a ostatné	1 067 783	841 222
licencie	2 065	239 650
Dark Fibre Lease	610 669	375 833
Príjmy budúcich období dlhodobé, z toho:	0	0
Príjmy budúcich období krátkodobé, z toho:	282 777	2 213 477
Dátové a Hlasové služby, ostatné	282 777	2 213 477
Spolu	13 121 745	12 450 230

7. Vlastné imanie

Informácie o vlastnom imaní sú uvedené v časti M.

Poznámky Úč POD 3 - 01

IČO			4	7	2	5	8	3	1	4
DIČ	2	1	2	0	1	1	2	5	2	2

8. Rezervy

Prehľad o rezervách za bežné účtovné obdobie je uvedený v nasledujúcom prehľade:

a	Bežné účtovné obdobie (rok 2021)					f
	Stav	Tvorba	Použitie	Zrušenie	Stav	
	k 1.1.2021				k 31. 12. 2021	
b	c	d	e			
Dlhodobé rezervy, z toho:	71 370	0	0	0	71 370	
Ostatné rezervy dlhodobé						
Záručné opravy	0			0	0	
Rezerva na odchodné	71 370	0	0	0	71 370	
Ostatné rezervy dlhodobé spolu	71 370	0	0	0	71 370	
Krátkodobé rezervy, z toho:	2 034 616	4 697 264	4 245 557	569 526	1 916 797	
Zákonné rezervy krátkodobé	543 339	572 672	533 820	9 519	572 672	
Mzdy za dovolenku vrátane sociálneho zabezpečenia, odmeny a výkonnostné benefity	543 339	572 672	533 820	9 519	572 672	
Zákonné rezervy krátkodobé spolu	543 339	572 672	533 820	9 519	572 672	
Ostatné rezervy krátkodobé	1 358 499	1 161 114	1 255 546	86 206	1 177 861	
Rezerva odmeny	718 098	685 461	636 937	81 161	685 461	
Telekomunikačný úrad	234 897	72 000	218 150	0	88 747	
Rezerva na vyúčtovanie elektr. energie	139 849	95 041	139 849	0	95 041	
rezerva na nájom	139 121	197 086	139 121	0	197 086	
Rezerva Audiovizuálny fond	51 462	49 454	51 417	45	49 454	
TUSR Rezerva na pridelené čísla	43 072	43 072	43 072	0	43 072	
Rezerva na overenie účtovnej závierky, konsolidovanej ÚZ a daňové poradenstvo	27 000	19 000	27 000	0	19 000	
rezerva na dáta	5 000	0	0	5 000	0	
	1 358 499	1 161 114	1 255 546	86 206	1 177 861	
Nevyfakturované dodávky	132 778	2 963 478	2 456 191	473 801	166 264	
Ostatné rezervy krátkodobé spolu	1 491 277	4 124 592	3 711 737	560 007	1 344 125	

Poznámky Úč POD 3 - 01

IČO			4	7	2	5	8	3	1	4
DIČ	2	1	2	0	1	1	2	5	2	2

Prehľad o rezervách za predchádzajúce účtovné obdobie je uvedený v nasledujúcom prehľade:

a	Predchádzajúce účtovné obdobie (rok 2020)				
	Stav	Tvorba	Použitie	Zrušenie	Stav
	k 1.1.2020				k 31. 12. 2020
b	c	d	e	f	
Dlhodobé rezervy, z toho:	27 695	71 370	0	27 695	71 370
Ostatné rezervy dlhodobé					
Záručné opravy	0			0	0
Rezerva na odchodné	27 695	71 370	0	27 695	71 370
Ostatné rezervy dlhodobé spolu	27 695	71 370	0	27 695	71 370
Krátkodobé rezervy, z toho:	1 835 328	1 828 643	1 454 820	292 019	2 034 616
Zákonné rezervy krátkodobé	427 978	543 339	370 927	57 051	543 339
Mzdy za dovolenku vrátane sociálneho zabezpečenia, odmeny a výkonnostné benefity	427 978	543 339	370 927	57 051	543 339
Zákonné rezervy krátkodobé spolu	427 978	543 339	370 927	57 051	543 339
Ostatné rezervy krátkodobé	1 284 945	1 197 775	955 604	117 484	1 358 499
Rezerva odmeny	655 894	718 098	655 894	0	718 098
Telekomunikačný úrad	160 724	74 173	0	0	234 897
Rezerva na vyúčtovanie elektr. energie	164 940	139 849	89 697	75 243	139 849
rezerva na nájom	118 313	139 121	76 072	42 241	139 121
Rezerva Audiovizuálny fond	51 268	51 462	51 268	0	51 462
TUSR Rezerva na pridelené čísla	43 062	43 072	43 062	0	43 072
Rezerva na overenie účtovnej závierky, konsolidovanej ÚZ a daňové poradenstvo	27 000	27 000	27 000	0	27 000
rezerva na dáta	12 611	5 000	12 611	0	5 000
	1 284 945	1 197 775	955 604	117 484	1 358 499
Nevyfakturované dodávky	173 538	87 529	128 289	0	132 778
Ostatné rezervy krátkodobé spolu	1 407 351	1 285 304	1 083 893	117 484	1 491 277

Poznámky Úč POD 3 - 01

IČO	4	7	2	5	8	3	1	4
DIČ	2	1	2	0	1	1	2	5
	2	1	2	0	1	2	5	2

9. Závazky

Závazky (okrem bankových úverov, návratných finančných výpomocí a rezerv) podľa doby splatnosti sú nasledovné:

	31. 12. 2021	31. 12. 2020
	EUR	EUR
Závazky po lehote splatnosti	427 683	802 550
Závazky v lehote splatnosti	25 243 144	20 802 274
	25 670 827	21 604 824

Štruktúra záväzkov (okrem bankových úverov, návratných finančných výpomocí a rezerv) podľa zostatkovej doby splatnosti k 31. decembru 2021 je uvedená v nasledujúcom prehľade:

	Účtovná hodnota	Menej ako 1 rok	1 – 5 rokov	Viac ako 5 rokov
Závazky z obchodného styku voči prepojeným účtovným jednotkám	1 361 646	1 361 646	0	0
Závazky z obchodného styku v rámci podielovej účasti okrem záväzkov voči prepojeným účtovným jednotkám	474 189	474 189	0	0
Ostatné záväzky z obchodného styku	8 114 835	8 114 835	0	0
Čistá hodnota zákazky	0	0	0	0
Ostatné záväzky voči prepojeným účtovným jednotkám	0	0	0	0
Ostatné záväzky v rámci podielovej účasti okrem záväzkov voči prepojeným účtovným jednotkám	0	0	0	0
Závazky voči spoločníkom a združeniu	11 348	11 348	0	0
Dlhodobé prijaté preddavky	0	0	0	0
Dlhodobé zmenky na úhradu	0	0	0	0
Vydané dlhopisy	0	0	0	0
Závazky zo sociálneho fondu	71 508	0	71 508	0
Iné dlhodobé záväzky	373 546	0	373 546	0
Odložený daňový záväzok	12 412 508	0	12 412 508	0
Závazky voči spoločníkom a združeniu	0	0	0	0
Závazky voči zamestnancom	640 997	640 997	0	0
Závazky zo sociálneho poistenia	422 949	422 949	0	0
Daňové záväzky a dotácie	1 092 274	1 092 274	0	0
Závazky z derivátových operácií	481 535	71 339	356 692	53 504
Iné záväzky	213 492	213 492	0	0
	25 670 827	12 403 069	13 214 254	53 504

Poznámky Úč POD 3 - 01

IČO			4	7	2	5	8	3	1	4
DIČ	2	1	2	0	1	1	2	5	2	2

Štruktúra záväzkov (okrem bankových úverov, návratných finančných výpomocí a rezerv) podľa zostatkovej doby splatnosti k 31. decembru 2020 je uvedená v nasledujúcom prehľade:

	Účtovná hodnota	Menej ako 1 rok	1 – 5 rokov	Viac ako 5 rokov
Záväzky z obchodného styku voči prepojeným účtovným jednotkám	6 278 898	6 278 898	0	0
Záväzky z obchodného styku v rámci podielovej účasti okrem záväzkov voči prepojeným účtovným jednotkám	373 757	373 757	0	0
Ostatné záväzky z obchodného styku	5 758 362	5 758 362	0	0
Čistá hodnota zákazky	0	0	0	0
Ostatné záväzky voči prepojeným účtovným jednotkám	0	0	0	0
Ostatné záväzky v rámci podielovej účasti okrem záväzkov voči prepojeným účtovným jednotkám	0	0	0	0
Záväzky voči spoločníkom a združeniu	11 348	11 348	0	0
Dlhodobé prijaté preddavky	0	0	0	0
Dlhodobé zmenky na úhradu	0	0	0	0
Vydané dlhopisy	0	0	0	0
Záväzky zo sociálneho fondu	56 730	0	56 730	0
Iné dlhodobé záväzky	321 814	0	321 814	0
Odložený daňový záväzok	6 189 694	0	6 189 694	0
Záväzky voči spoločníkom a združeniu	0	0	0	0
Záväzky voči zamestnancom	599 167	599 167	0	0
Záväzky zo sociálneho poistenia	404 346	404 346	0	0
Daňové záväzky a dotácie	702 438	702 438	0	0
Záväzky z derivátových operácií	743 470	141 613	601 857	0
Iné záväzky	164 800	164 800	0	0
	21 604 824	14 434 729	7 170 095	0

Poznámky Úč POD 3 - 01

IČO			4	7	2	5	8	3	1	4
DIČ	2	1	2	0	1	1	2	5	2	2

10. Sociálny fond

Tvorba a čerpanie sociálneho fondu v priebehu účtovného obdobia sú znázornené v nasledujúcej tabuľke:

	31. 12. 2021	31. 12. 2020
Začiatocný stav sociálneho fondu	56 730	25 816
Tvorba sociálneho fondu na ťarchu nákladov	57 982	54 887
Tvorba sociálneho fondu zo zisku	0	0
Ostatná tvorba sociálneho fondu	0	0
<i>Tvorba sociálneho fondu spolu</i>	57 982	54 887
<i>Čerpanie sociálneho fondu</i>	<u>43 204</u>	<u>23 973</u>
Konečný zostatok sociálneho fondu	<u>71 508</u>	<u>56 730</u>

Sociálny fond sa podľa zákona o sociálnom fonde tvorí povinne na ťarchu nákladov. Sociálny fond sa podľa zákona o sociálnom fonde čerpá na sociálne potreby pracovníkov.

Poznámky Úč POD 3 - 01

IČO			4	7	2	5	8	3	1	4
DIČ	2	1	2	0	1	1	2	5	2	2

11. Bankové úvery, pôžičky

Štruktúra bankových úverov je uvedená v nasledujúcom prehľade:

a	b	c	d	e	f	
	Mena	Úrok p.a.	v %	Dátum splatnosti	Suma istiny v príslušnej mene k 31.12.2021	Suma istiny v príslušnej mene k 31.12.2020
Dlhodobé bankové úvery						
Syndikovaný úver						
Tatra banka, a.s.	EUR	2,5		22.9.2028	36 293 464	0
Komerční banka, a.s.	EUR	2,5		22.9.2028	29 952 692	
ČSOB, a.s.	EUR	2,5		22.9.2028	20 196 177	0
Tatra banka, a.s.	EUR	3M EURIBOR + 2,5		31.12.2028	6 808 257	3 300 000
Tatra banka, a.s.	EUR	2,1		30.9.2026	1 830 650	
Slovenská sporiteľňa, a.s.	EUR	2,5		22.9.2028	1 751 169	
Komerční banka, a.s.	EUR	2,1		30.9.2026	1 515 868	
Slovenská sporiteľňa, a.s.	EUR	2,1		30.9.2026	1 118 483	
Tatra banka, a.s.	EUR	2,5		31.3.2025	0	30 590 000
Komerční banka, a.s.	EUR	3M EURIBOR + 2,5		31.3.2025	0	15 295 000
ČSOB, a.s.	EUR	3M EURIBOR + 2,5		31.3.2025	0	15 295 000
Tatra banka, a.s.	EUR	2,1		16.4.2024	0	13 944 973
Komerční banka, a.s.	EUR	2,5		31.3.2025	0	6 972 486
ČSOB, a.s.	EUR	3M EURIBOR + 2,1		31.12.2026	0	6 972 486
Tatra banka, a.s.	EUR	2,1		31.12.2024	0	6 750 000
Komerční banka, a.s.	EUR	2,1		31.12.2024	0	2 250 000
Dlhodobé úvery spolu					99 466 760	101 369 945
Z toho splátka tranží do jedného roka					14 984 538	25 463 158
Dlhodobé úvery spolu bez splátok do jedného roka					84 482 222	75 906 787
Krátkodobé bankové úvery						
Tatra banka (kontokorent)	EUR	1,15			4 251 203	1 156 766
Krátkodobé úvery spolu					19 235 741	26 619 924

Spoločnosť eviduje vo svojej evidencii syndikovaný úver od spoločností Tatra banka, Komerční banka a ČSOB. Splátky splatné po 1.1.2023 sú v súvahe evidované ako dlhodobé. Dňa 28.12.2016 spoločnosť podpísala Zmluvu o poskytnutí spotrebného úveru č.LZL/16/80074 vo výške 1 000 000€ (evidovaný na účte 479) s ročnou úrokovou sadzbou 3,10% p.a., splatnú k 11.01.2021, kde predmetom zabezpečenia je nákup 1000 ks notebook Lenovo Thinkpad X260 s brašňou; 330 ks multifunkčné zariadenie Konica Minolta BizHub 4020 s prísľušenstvom.

Poznámky Úč POD 3 - 01

IČO			4	7	2	5	8	3	1	4
DIČ	2	1	2	0	1	1	2	5	2	2

Štruktúra bankových úverov podľa zostatkovej doby splatnosti je uvedená v nasledujúcom prehľade:

	31.12.2021	31.12.2020
	EUR	EUR
Bankové úvery po splatnosti	0	0
Bankové úvery so zostatkovou dobou splatnosti do 1 roka	19 235 741	26 619 924
Bankové úvery so zostatkovou dobou splatnosti 1 až 5 rokov	84 482 222	75 906 787
Bankové úvery so zostatkovou dobou splatnosti dlhšou ako 5 rokov	0	0
Spolu	103 717 963	102 526 711

12. Časové rozlíšenie

Štruktúra časového rozlíšenia je uvedená v nasledujúcom prehľade:

	31. 12. 2021	31. 12. 2020
Výdavky budúcich období dlhodobé	0	0
Výdavky budúcich období krátkodobé, z toho:	0	0
úroky	0	0
Výnosy budúcich období dlhodobé, z toho:	16 800	17 000
ostatné	16 800	17 000
	0	0
Výnosy budúcich období krátkodobé, z toho:	4 611 560	5 434 175
dátové a hlasové služby	4 561 574	5 396 556
domény	8 824	18 223
internet	15 648	14 839
IPTV	3 865	4 075
tržby z predaja cenných papierov a vkladov	0	0
Ostatné	21 649	482
Spolu	4 628 360	5 451 175

Poznámky Úč POD 3 - 01

IČO			4	7	2	5	8	3	1	4
DIČ	2	1	2	0	1	1	2	5	2	2

F. INFORMÁCIE O PRENÁJMOCH**Finančný prenájom (Spoločnosť ako nájomca)**

Spoločnosť má záväzky z finančného prenájomu (server, notebooky a CISCO zariadenia) v nasledovnej štruktúre:

	31. 12. 2021			31. 12. 2020		
	do jedného roka vrátane	Splatnosť od jedného roka do piatich rokov vrátane	viac ako päť rokov	do jedného roka vrátane	Splatnosť od jedného roka do piatich rokov vrátane	viac ako päť rokov
a	b	c	d	e	f	g
Istina	211 713	373 546	0	176 945	283 342	0
Finančný náklad	8 968	7 264	0	10 010	0	0
Spolu	220 681	380 810	0	186 955	283 342	0

G. INFORMÁCIE O DANIACH Z PRÍJMOV

Prevod od teoretickej dane z príjmov k vykázanej dani z príjmov je uvedený v nasledujúcej tabuľke:

	2021			2020		
	základ dane EUR	daň EUR	daň %	základ dane EUR	daň EUR	daň %
Výsledok hospodárenia pred zdanením	-4 236 087	-889 578	21,00 %	5 471 735	1 149 064	21,00 %
Daňovo neuznané náklady	18 190 933	3 820 096	-90,18 %	5 337 906	1 120 960	20,49 %
Výnosy nepodliehajúce dani	-15 854 584	-3 329 463	78,60 %	-8 871 333	-1 862 980	-34,05 %
Vplyv nevykázanej odloženej daňovej pohľadávky	0	0	0,00 %	0	0	0,00 %
Základ dane	-1 899 738	0	9,42 %	1 938 308	407 045	7,44 %
Umorenie daňovej straty	0	0	0,00 %	-1 938 308	-407 045	-7,44 %
Zmena sadzby dane	0	0	0,00 %	0	0	0,00 %
Iné	0	0	0,00 %	0	0	0,00 %
Spolu	0	0	0,00 %	0	0	0,00 %
Splatná daň z príjmov		0	0,00 %		0	0,00 %
Odložená daň		-1 135 379	26,80 %		-1 914 170	-34,98 %
Celková daň z príjmov		-1 135 379	26,80 %		-1 914 170	-34,98 %

Poznámky Úč POD 3 - 01

IČO			4	7	2	5	8	3	1	4
DIČ	2	1	2	0	1	1	2	5	2	2

H. INFORMÁCIE O POLOŽKÁCH VÝKAZU ZISKOV A STRÁT**1. Tržby za vlastné výkony a tovar**

Tržby za vlastné výkony a tovar podľa typov služieb sú uvedené v nasledujúcom prehľade:

Oblasť odbytu	31. 12. 2021	31. 12. 2020
Hlasové služby maloobchod	977 045	1 627 147
Hlasové služby veľkoobchod	914 415	1 484 374
Dátové služby	82 870 305	81 390 734
Dátové centrum	176 374	800 539
Služby TV	4 907 996	5 141 657
Predaj tovaru	<u>718 348</u>	<u>320 613</u>
Spolu	<u><u>90 564 483</u></u>	<u><u>90 765 064</u></u>

2. Zmena stavu zásob vlastnej výroby

Spoločnosť o zmene stavu zásob vlastnej výroby v r. 2021 neúčtovala. V priebehu roka spoločnosť účtovala o aktivácii dlhodobého hmotného majetku vyrobeného vo vlastnej réžii ako eliminácii mzdových nákladov vynaložených pri výrobe DHM.

Poznámky Úč POD 3 - 01

IČO			4	7	2	5	8	3	1	4
DIČ	2	1	2	0	1	1	2	5	2	2

3. Aktivácia nákladov, výnosy z hospodárskej činnosti a finančných výnosoch

Prehľad o výnosoch pri aktivácii nákladov, výnosoch z hospodárskej činnosti a finančných výnosoch je uvedený v nasledujúcom prehľade:

	2021	2020
Významné položky pri aktivácii nákladov, z toho:	2 174 005	2 345 899
Dlhodobý hmotný majetok vytvorený vlastnou činnosťou	2 174 005	2 345 899
Ostatná aktivácia	0	0
Ostatné významné položky výnosov z hospodárskej činnosti, z toho:	657 162	7 347 552
Dotácie z MPSVaR - nárok na príspevky z eurofondov	0	0
Zmluvné pokuty a penále	295 101	322 209
Tržby z predaja NaHM	46 396	3 325 761
Výnosy z odpísaných pohľadávok	5 389	3 367 344
Iné	310 276	332 239
Finančné výnosy, z toho:	740 226	805 964
<i>Kurzové zisky, z toho:</i>		
Kurzové zisky ku dňu, ku ktorému sa zostavuje účtovná závierka	22 514	28 459
<i>Ostatné významné položky finančných výnosov, z toho:</i>	<i>717 712</i>	<i>777 505</i>
Tržby z predaja CP	0	237 000
Úroky z pôžičiek	38 319	49 991
Výnosové úroky z BU	0	0
Výn. z dlhod. fin. majetku	679 393	490 514
Výnosy, ktoré majú mimoriadny rozsah alebo výskyt, z toho:	0	0
Náhrada škody zo živelných pohrôm od poisťovne	0	0

Spoločnosť v roku 2021 neúčtovala o výnosoch, ktoré majú mimoriadny rozsah alebo výskyt.

Poznámky Úč POD 3 - 01

IČO	4	7	2	5	8	3	1	4
DIČ	2	1	2	0	1	1	2	5
	2	5	2	2	2	2	2	2

4. Náklady na poskytnuté služby, ostatné náklady na hospodársku činnosť a finančné náklady

Prehľad o nákladoch na poskytnuté služby, ostatných nákladoch na hospodársku činnosť a finančných nákladoch:

	2020	2020
Náklady na poskytnuté služby, z toho:	45 112 993	44 343 837
<i>Náklady voči audítorovi, audítorskej spoločnosti, z toho:</i>	<i>42 000</i>	<i>46 297</i>
Náklady na overenie individuálnej účtovnej závierky, konsolidáciu	42 000	46 297
Náklady na asistenciu pri zostavení daňového priznania		
<i>Ostatné významné položky nákladov za poskytnuté služby, z toho:</i>	<i>45 070 993</i>	<i>44 297 540</i>
nákup - hlasové služby maloobchod	0	0
nákup - hlasové služby veľkoobchod	2 494 061	3 005 429
nákup - dátové služby	13 697 049	13 515 959
nákup - služby s pridanou hodnotou	621 370	866 453
nákup - služby TV	2 025 927	2 025 927
nájomné priestorov a zariadení	8 735 451	7 533 238
vyplatené provízie	1 214 056	1 284 606
náklady na inzerciu, reklamu	1 363 394	1 437 522
ostatné služby - poradenstvo	1 234 422	1 289 930
iné služby súvisiace so sieťou a prevádzkou	8 067 861	8 283 255
náklady na opravy	4 116 565	3 857 670
cestovné náklady	83 744	95 650
náklady na reprezentáciu	165 657	122 979
ostatné	1 251 435	978 924
Ostatné významné položky nákladov z hospodárskej činnosti, z toho:	555 709	4 537 402
dary	1 450	0
zmluvné a ostatné pokuty	22 164	18 774
náklady na predaný majetok	54 539	281 090
odpis pohľadávky	117 252	3 370 723
tvorba opravnej položky	37 870	750 446
ostatné	322 434	116 370
Finančné náklady, z toho:	3 457 747	4 320 020
<i>Kurzové straty, z toho:</i>	<i>50 971</i>	<i>54 499</i>
Kurzové straty ku dňu, ku ktorému sa zostavuje účtovná závierka	50 971	54 499
<i>Ostatné významné položky finančných nákladov, z toho:</i>	<i>3 406 776</i>	<i>4 265 521</i>
nákladové úroky z pôžičiek a leasingu	9 534	12 718
nákladové úroky z BU	2 511 397	2 610 523
bankové poplatky	519 795	75 068
opravné položky k fin.majetku	-183 403	754 011
ostatné	549 453	813 201
Náklady, ktoré majú výnimočný výskyt alebo rozsah, z toho:	0	0
Škody zo živelných pohrôm na majetku	0	0

Spoločnosť v roku 2021 neúčtovala o nákladoch, ktoré majú mimoriadny rozsah alebo výskyt.

Poznámky Úč POD 3 - 01

IČO			4	7	2	5	8	3	1	4
DIČ	2	1	2	0	1	1	2	5	2	2

5. Osobné náklady

	2021	2020
	EUR	EUR
Mzdy	11 296 031	10 886 726
Náklady na odchodné a odstupné	0	43 675
Sociálne a zdravotné poistenie	3 788 137	3 724 155
Ostatné sociálne náklady	321 271	330 883
Spolu	15 405 439	14 985 440

6. Čistý obrat

Členenie čistého obratu podľa § 2 ods. 15 zákona o účtovníctve podľa jednotlivých typov výrobkov, tovarov a služieb alebo iných činností účtovnej jednotky a hlavných geografických oblastí odbytu (uvádzame len najvýznamnejšie položky z obratu, ostatné geografické oblasti odbytu sú nevýznamného charakteru):

Krajina	2021	2020
	EUR	EUR
Slovenská republika	82 901 807	82 536 306
Česká republika	2 860 859	3 194 287
Veľká Británia	1 640 904	1 007 520
Rakúsko	1 092 879	1 182 749
Nemecko	634 795	777 118
Poľsko	375 369	421 333
Maďarsko	185 076	199 596
USA	98 189	693 615
Srbsko	23 021	153 098
Ostatné	751 583	599 442
Spolu	90 564 483	90 765 064

Spoločnosť poskytuje prevažnú časť svojej činnosti na území SR.

Poznámky Úč POD 3 - 01

IČO			4	7	2	5	8	3	1	4
DIČ	2	1	2	0	1	1	2	5	2	2

I. INFORMÁCIE O INÝCH AKTÍVACH A INÝCH PASÍVACH**1. Budúce možné a podmienené záväzky****Súdne spory**

Konania k Univerzálnej službe:

- 1) Správna žaloba spoločnosti Slovak Telekom, a.s. (ďalej len "ST") o preskúmaní zákonnosti druhostupňového rozhodnutia žalovaného - Úradu pre reguláciu elektronických komunikácií a poštových služieb 17/PÚ/2016-303 v ktorom rozhodol, že nárok na úhradu čistých nákladov vzniknutých pri vykonávaní povinností univerzálnej služby v rokoch 2011 – 2012 nevznikol, pretože jej poskytovanie nebolo pre žalobcu neprimeraným zaťažením. Krajský súd Bratislava v roku 2020 rozhodnutia regulátora zrušil a vrátil mu ich na opätovné rozhodnutie. Začiatkom roku 2021 Úrad pre reguláciu elektronických komunikácií a poštových služieb podal kasačné sťažnosti proti tomuto rozhodnutiu na Najvyšší súd SR. Účastníkmi konania sú dotknutí poskytovatelia elektronických komunikačných služieb, ktorých by sa mohol týkať príspevok na osobitný účet na úhradu čistých nákladov univerzálnej služby za príslušné obdobie.
- 2) Správne konanie vo veci úhrady čistých nákladov vzniknutých pri vykonávaní povinností univerzálnej služby v rokoch 2009 – 2010 spoločnosti Slovak Telekom, a.s. vedené na Úrade pre reguláciu elektronických komunikácií a poštových služieb (195/PÚ/2016). Účastníkmi konania sú dotknutí poskytovatelia elektronických komunikačných služieb, ktorých by sa mohol týkať príspevok na osobitný účet na úhradu čistých nákladov univerzálnej služby za príslušné obdobie.
- 3) Správne konanie vo veci úhrady čistých nákladov vzniknutých pri vykonávaní povinností univerzálnej služby v rokoch 2007 – 2008 spoločnosti Slovak Telekom, a.s. vedené na Úrade pre reguláciu elektronických komunikácií a poštových služieb (40/01/2011). Účastníkmi konania sú dotknutí poskytovatelia elektronických komunikačných služieb, ktorých by sa mohol týkať príspevok na osobitný účet na úhradu čistých nákladov univerzálnej služby za príslušné obdobie.
- 4) Správne konanie vo veci úhrady čistých nákladov vzniknutých pri vykonávaní povinností univerzálnej služby v rokoch 2005 – 2006 spoločnosti Slovak Telekom, a.s. vedené na Úrade pre reguláciu elektronických komunikácií a poštových služieb (33/PÚ/2016). Krajský súd Bratislava v roku 2020 rozhodnutia regulátora zrušil a vrátil mu ich na opätovné rozhodnutie. Začiatkom roku 2021 Úrad pre reguláciu elektronických komunikácií a poštových služieb podal kasačné sťažnosti proti tomuto rozhodnutiu na Najvyšší súd SR. Účastníkmi konania sú dotknutí poskytovatelia elektronických komunikačných služieb, ktorých by sa mohol týkať príspevok na osobitný účet na úhradu čistých nákladov univerzálnej služby za príslušné obdobie.

J. INFORMÁCIE O SKUTOČNOSTIACH, KTORÉ NASTALI PO DNI, KU KTORÉMU SA ZOSTAVUJE ÚČTOVNÁ ZÁVIERKA, DO DŇA ZOSTAVENIA ÚČTOVNEJ ZÁVIERKY

Po 31.12.2020 nastali tieto nové skutočnosti :

Spoločnosť **SWAN, a.s.**, so sídlom Landererova 12, 811 09 Bratislava, IČO: 47 258 314, zapísaná v Obchodnom registri Okresného súdu Bratislava I, oddiel Sa, vložka č. 6198/B (ďalej len ako „SWAN, a.s.“) sa na základe rozhodnutia príslušných orgánov spoločností zlúčila so spoločnosťou **SWAN Mobile, a.s.**, so sídlom Landererova 12, 811 09 Bratislava, IČO: 35 680 202, zapísaná v Obchodnom registri Okresného súdu Bratislava I, oddiel Sro, vložka č. 2958/B (ďalej len ako „SWAN Mobile, a.s.“) a **právnym nástupcom oboch spoločností sa v dôsledku univerzálnej sukcesie ku dňu 1. január 2022 stala obchodná spoločnosť SWAN Mobile, a.s.** Spoločnosť SWAN, a.s. zanikla bez likvidácie. Spoločnosť SWAN Mobile, a.s. prevzala všetky práva a záväzky zaniknutej spoločnosti SWAN a.s., ktorá bola vymazaná z Obchodného registra.

Spoločnosť SWAN Mobile, a.s. zmenila k 1.1.2022 svoje obchodné meno na SWAN, a.s.

Poznámky Úč POD 3 - 01

IČO			4	7	2	5	8	3	1	4
DIČ	2	1	2	0	1	1	2	5	2	2

K. INFORMÁCIE O EKONOMICKÝCH VZŤAHOCH ÚČTOVNEJ JEDNOTKY A PODIELOVÝCH ÚČTOVNÝCH JEDNOTKÁCH

Transakcie so subjektmi, ktoré v účtovnej jednotke vykonávajú spoločný rozhodujúci vplyv alebo podstatný vplyv

Nákup tovaru a služieb	2021	2020
	EUR	EUR
DanubiaTel a.s.	328 215	347 566
Sandberg Capital, správ. spol., a.s.	-	126 000
Nákupy spolu	328 215	473 566

Prehaj tovaru a služieb	2021	2020
	EUR	EUR
DanubiaTel a.s.	122 479	89 134
Sandberg Capital, správ. spol., a.s.	-	5 243
Výnosy spolu	122 479	94 377

Pohľadávky z obchodného styku	31. 12. 2021	31. 12. 2020
	EUR	EUR
DanubiaTel a.s.	13 205	14 388
Pohľadávky spolu	13 205	28 072

Závazky z obchodného styku	31. 12. 2021	31. 12. 2020
	EUR	EUR
DanubiaTel a.s.	52 323	62 037
Sandberg Capital, správ. spol., a.s.	-	12 600
Závazky spolu	52 323	74 637

Poznámky Úč POD 3 - 01

IČO			4	7	2	5	8	3	1	4
DIČ	2	1	2	0	1	1	2	5	2	2

Transakcie s dcérskymi účtovnými jednotkami

	2021	2020
	EUR	EUR
Nákup tovaru, majektu a služieb		
BONET Group s.r.o.	85 360	-
Nákupy spolu	85 360	-
Krátkodobá poskytnutá pôžička	31. 12. 2021	31. 12. 2020
	EUR	EUR
BONET Group s.r.o.		8 881
Pôžičky spolu	-	8 881
Záväzky z obchodného styku	31. 12. 2021	31. 12. 2020
	EUR	EUR
BONET Group s.r.o.	65 784	0
Pohľadávky spolu	65 784	0

Transakcie so spoločnými účtovnými jednotkami

	2021	2020
	EUR	EUR
Nákup tovaru a služieb		
DEVNET a.s.	30 494	35 197
Axalnet, s.r.o.	110 311	171 077
G.I.M.P., s.r.o.	-	75 061
IMAFEX spol. s r.o.	32 136	29 292
SWAN KE, s.r.o.	733 030	1 945 527
SWAN KN, s.r.o.	198 867	198 675
SWAN LC, a.s.	-	226 678
SWAN MS, s.r.o.	1 553 622	1 695 890
SWAN PK, s.r.o.	550 584	521 518
WI-NET s.r.o.	23 029	10 905
Nákupy spolu	3 232 073	4 909 821

Poznámky Úč POD 3 - 01

IČO			4	7	2	5	8	3	1	4
DIČ	2	1	2	0	1	1	2	5	2	2

Transakcie so spoločnými účtovnými jednotkami (pokračovanie)

Predaj tovaru a služieb

	2021	2020
	EUR	EUR
DEVNET a.s.	-	14 250
Axalnet, s.r.o.	178 274	155 076
HMZ RÁDIOKOMUNIKÁCIE, spol. s r.o.	8 535	-
G.I.M.P., s.r.o.	1 397	12 112
IMAFEX spol. s r.o.	152 274	96 601
SWAN KE, s.r.o.	306 766	178 198
SWAN KN, s.r.o.	55 865	59 134
SWAN LC, a.s.	53 896	50 532
SWAN MS, s.r.o.	82 154	76 714
SWAN PK, s.r.o.	79 685	55 422
WI-NET s.r.o.	2 263	1 901
Výnosy spolu	921 108	699 940

Pohľadávky z obchodného styku

	31. 12. 2021	31. 12. 2020
	EUR	EUR
G.I.M.P., s.r.o.	0	0
Axalnet, s.r.o.	-240	26 384
IMAFEX spol. s r.o.	15 364	10 431
SWAN LC, a.s.	98	98
SWAN KE, s.r.o.	11 286	13 293
SWAN KN, s.r.o.	1 062	1 287
SWAN MS, s.r.o.	3 269	-36 741
SWAN PK, s.r.o.	81 537	74 628
WI-NET s.r.o.	0	192
Pohľadávky spolu	112 377	89 571

Krátkodobá poskytnutá pôžička

	31. 12. 2021	31. 12. 2020
	EUR	EUR
IMAFEX spol. s r.o.	38 529	0
SWAN KE, s.r.o.	251 000	90 409
SWAN LC, a.s.	4 344	4 344
WI-NET s.r.o.	0	41 000
Pôžičky spolu	293 873	135 753

Dlhodobá poskytnutá pôžička

	31. 12. 2021	31. 12. 2020
	EUR	EUR
Sakura, s.r.o.	7 303	15 417
Axalnet, s.r.o.	22 305	21 622
Axalnet TV s.r.o.	62	1 956
SWAN PK, s.r.o.	0	300 523
G.I.M.P., s.r.o.	0	152
Pôžičky spolu	29 670	339 670

Poznámky Úč POD 3 - 01

IČO			4	7	2	5	8	3	1	4
DIČ	2	1	2	0	1	1	2	5	2	2

Transakcie so spoločnými účtovnými jednotkami (pokračovanie)

Závazky z obchodného styku	31. 12. 2021	31. 12. 2020
	EUR	EUR
DEVNET a.s.	2 190	-
Axalnet s.r.o.	16 059	955
BONET Group a.s.	65 784	-
SWAN KE, s.r.o.	154 855	123 453
SWAN KN, s.r.o.	16 838	9 763
SWAN LC, a.s.	20 554	23 152
SWAN MS, s.r.o.	151 865	167 365
SWAN PK, s.r.o.	46 044	48 489
WI-NET s.r.o.	-	-
Závazky spolu	474 189	373 176

Transakcie s ostatnými spriaznenými osobami

Nákup tovaru a služieb	2021	2020
	EUR	EUR
AMTEL Slovensko s.r.o.	181 068	-
AURIS, a.s.	28 694	28 419
CNC, a.s.	6 776 107	7 750 789
DENOVO, a.s.	-	339
G.I.M.P., s.r.o.	-	75 061
IMAFEX TTA, s.r.o.	16 186	12 996
JUMP soft a.s.	135 940	-
KABEL TELEKOM, s.r.o.	4 242	-
PANORAMA INVEST, a.s.	8 799	7 657
Profi-NETWORK, s.r.o.	-	12 389
Secuteam, a.s.	-	2 071
SHIZARU, a. s.	20 000	-
SNP REAL, a.s.	2 000	6 106
STAVOPROJEKT a.s.	788	746
SWAN Mobile, a.s.	2 123 425	9 913 108
TechniCom, s.r.o.	48 000	48 000
Viasec, s.r.o.	2 330	-
Združenie majiteľov TKR Púchov, s.r	25 111	21 623
Nákupy spolu	9 372 691	17 879 303

Poznámky Úč POD 3 - 01

IČO			4	7	2	5	8	3	1	4
DIČ	2	1	2	0	1	1	2	5	2	2

Transakcie s ostatnými spriaznenými osobami (pokračovanie)**Predaj tovaru a služieb**

	2021	2020
	EUR	EUR
Amtel Slovensko, s.r.o.	434	479
CNC, a.s.	183 009	198 574
OTNS, a. s.	34 645	-
DANICON HOLDING, a.s.	-	328
Danubia Holding, a.s.	2 317	2 317
enter design, s.r.o.	1 200	-
Global 24, s.r.o.	717	1 675
GlobalTel, a.s.	26 204	26 299
internet.sk, a. s.	897	8 095
ĽUDIA ĽUDOM, n.o.	3 173	-
JUMP soft a.s.	2 908	1 655
SNP REAL, a.s.	1 191	1 715
Stavoprojekt, a.s.	-	153
SWAN Mobile, a. s.	5 930 044	6 148 473
Združenie majiteľov TKR	98	61
LiptovNet, a. s.	5 000	32 290
Výnosy spolu	<u>6 191 839</u>	<u>6 422 114</u>

Pohľadávky z obchodného styku

	31. 12. 2021	31. 12. 2020
	EUR	EUR
Amtel Slovensko, s.r.o.	148	69 621
CNC, a.s.	43 752	23 137
GlobalTel, a.s.	5 565	0
Internet.sk, a.s.	19 660	18 758
Tata Communications Deutschland	0	50 150
ĽUDIA ĽUDOM, n.o.	2 229	0
MERCUDO a.s.	1 500	0
Global 24, s.r.o.	930	0
OTNS, a. s.	4 876	0
SNP REAL, a.s.	656	0
SWAN Mobile, a. s.	1 215 932	612 735
Pohľadávky spolu	<u>1 295 248</u>	<u>774 401</u>

Poznámky Úč POD 3 - 01

IČO			4	7	2	5	8	3	1	4
DIČ	2	1	2	0	1	1	2	5	2	2

Transakcie s ostatnými spriaznenými osobami (pokračovanie)**Krátkodobá poskytnutá pôžička**

	31. 12. 2021	31. 12. 2020
	EUR	EUR
SWAN Mobile, a. s.	1 574 378	1 574 668
Amtel Slovensko, s.r.o.	596 663	570 663
ephoto, s.r.o.	135 853	130 939
CNC, a.s.	1 911	1 911
Pôžičky spolu	<u>2 308 805</u>	<u>2 278 181</u>

Závazky z obchodného styku

	31. 12. 2021	31. 12. 2020
	EUR	EUR
AMTEL Slovensko s.r.o.	23 567	28 836
AURIS, a.s.	202	-
CNC, a.s.	1 061 012	584 144
Imafex TTA, s.r.o.	-	581
JUMP soft a.s.	16 638	6 757
KABEL TELEKOM, s.r.o.	745	-
PANORAMA INVEST, a.s.	432	-
Sandberg Capital, správ. spol., a.s.	-	12 600
SNP REAL, a.s.	600	-
STAVOPROJEKT a.s.	20	-
SWAN Mobile, a.s.	201 307	5 579 489
Tata Communications Deutschland GmbH	-	710
TechniCom, s.r.o.	4 800	-
Viasec, s.r.o.	-	4 326
Závazky spolu	<u>1 309 323</u>	<u>6 217 443</u>

Poznámky Úč POD 3 - 01

IČO			4	7	2	5	8	3	1	4
DIČ	2	1	2	0	1	1	2	5	2	2

Informácie o príjmoch a výhodách členov štatutárnych orgánov, dozorných orgánov a iných orgánov účtovnej jednotky

Hrubé príjmy štatutárnych orgánov Spoločnosti za ich činnosť pre spoločnosť v sledovanom účtovnom období boli vo výške 0 EUR. Členom štatutárnych orgánov neboli poskytnuté žiadne pôžičky, záruky, finančné prostriedky alebo iné plnenia na súkromné účely členov.

Transakcie s kľúčovým manažmentom

Kľúčovým manažmentom sú osoby, ktoré majú právomoc a zodpovednosť za plánovanie, riadenie a kontrolu činnosti účtovnej jednotky, priamo alebo nepriamo, vrátane každého výkonného riaditeľa alebo iného riaditeľa účtovnej jednotky. Priemerný počet osôb kľúčového manažmentu v rokoch 2021 bol 12 a v roku 2020 bol 12.

Odmeny vyplatené alebo záväzky voči osobám kľúčového manažmentu (ktoré sa vykazujú v rámci osobných nákladov vo výkaze ziskov a strát) sú nasledovné:

	2021	2020
	EUR	EUR
Mzdy a ostatné krátkodobé zamestnanecké požitky	1 068 473	917 859
Doplnkové dôchodkové poistenie	0	180
Spolu	1 068 473	918 039

Poznámky Úč POD 3 - 01

IČO	4	7	2	5	8	3	1	4
DIČ	2	1	2	0	1	1	2	5
	2	5	2	2	2	2	2	2

L. PREHLAD O POHYBE VLASTNÉHO IMANIA

Prehľad o pohybe vlastného imania v priebehu účtovného obdobia je uvedený v nasledujúcej tabuľke:

a	Bežné účtovné obdobie				f
	b	c	d	e	
	1.1.2021	Prírastky	Úbytky	Presuny	Stav k 31.12.2021
Základné imanie	60 026 000	-	-	0	60 026 000
Základné imanie	60 026 000	0	0	0	60 026 000
Zmena základného imania	0	0	0	0	0
Pohľadávky za upísané vlastné imanie	0	0	0	0	0
Emisné ážio	0	0	0	0	0
Ostatné kapitálové fondy	0	0	0	0	0
Zákonný rezervný fond	101 148	0	0	355 756	456 904
Zákonný rezervný fond a nedeliteľný fond	101 148	0	0	355 756	456 904
Rezervný fond na vlastné akcie a vlastné podiely		0	0	0	0
Ostatné fondy zo zisku	0	0	0	0	0
Štatutárne fondy	0	0	0	0	0
Ostatné fondy	0	0	0	0	0
Oceňovacie rozdiely z precenenia	-743 470	18 656 907	-743 470	0	18 656 907
Oceňovacie rozdiely z precenenia majetku a záväzkov	-743 470	-481 535	-743 470	0	-481 535
Oceňovacie rozdiely z kapitálových účastín	0	0	0	0	0
Oceňovacie rozdiely z precenenia pri zlúčení, splnutí a rozdelení	0	19 138 442	0	0	19 138 442
Výsledok hospodárenia minulých rokov	-26 158 597	0	0	3 201 807	-22 956 790
Nerozdelený zisk minulých rokov	887 832	0	0	3 201 807	4 089 639
Neuhradená strata minulých rokov	-27 046 429	0	0	0	-27 046 429
Výsledok hospodárenia bežného účtovného obdobia	3 557 563	-5 371 466	0	-3 557 563	-5 371 466
Výsledok hospodárenia bežného účtovného obdobia zo zlúčenia	0	0	0	0	0
Spolu	36 782 644	13 285 441	-743 470	0	50 811 555

Spoločnosť za rok 2021 vytvorila stratu vo výške 5 380 328 EUR.

Základné imanie Spoločnosti vo výške 60 026 000 EUR tvorí:

26 kusov kmeňových akcií, listinné, akcie na meno, menovitá hodnota akcie 1 000,- EUR

60 kusov kmeňových akcií, listinné, akcie na meno, menovitá hodnota akcie 1 000 000,- EUR

Držitelia akcií majú nárok na dividendy podľa rozhodnutia valného zhromaždenia.

Všetky akcie boli riadne splatené.

Strata na akciu je vyčíslená na 62 562 EUR. Vo výpočte nebol zohľadnený druh a nominálna hodnota akcií.

Poznámky Úč POD 3 - 01

IČO	4	7	2	5	8	3	1	4
DIČ	2	1	2	0	1	1	2	5
	2	5	2	2	2	5	2	2

Prehľad o pohybe vlastného imania za predchádzajúce účtovné obdobia je uvedený v nasledujúcom prehľade:

a	Predchádzajúce účtovné obdobia				Stav k 31.12.2020 f
	1.1.2020 b	Prírastky c	Úbytky d	Presuny e	
Základné imanie	60 026 000	29 132	29 132	0	60 026 000
Základné imanie	60 026 000	6 700	6 700	0	60 026 000
Zmena základného imania	0	0	0	0	0
Pohľadávky za upísané vlastné imanie	0	0	0	0	0
Emisné ážio	0	0	0	0	0
Ostatné kapitálové fondy	0	22 432	22 432	0	0
Zákonný rezervný fond	2 500	0	0	98 648	101 148
Zákonný rezervný fond a nedeliteľný fond	2 500	0	0	98 648	101 148
Rezervný fond na vlastné akcie a vlastné podiely	0	0	0	0	0
Ostatné fondy zo zisku	0	20 330	20 330	0	0
Štatutárne fondy	0	0	0	0	0
Ostatné fondy	0	20 330	20 330	0	0
Oceňovacie rozdiely z precenenia	-951 691	265 947	57 726	0	-743 470
Oceňovacie rozdiely z precenenia majetku a záväzkov	-951 691	208 221	0	0	-743 470
Oceňovacie rozdiely z kapitálových účastín	0	0	0	0	0
Oceňovacie rozdiely z precenenia pri zlúčení, splynutí a rozdelení	0	57 726	57 726	0	0
Výsledok hospodárenia minulých rokov	-27 046 429	0	0	887 832	-26 158 597
Nerozdelený zisk minulých rokov	0	0	0	887 832	887 832
Neuhradená strata minulých rokov	-27 046 429	0	0	0	-27 046 429
Výsledok hospodárenia bežného účtovného obdobia	975 797	3 557 563	0	-975 797	3 557 563
Výsledok hospodárenia bežného účtovného obdobia zo zlúčenia	0	10 683	0	-10 683	0
Spolu	33 006 177	3 863 325	86 858	0	36 782 644

Spoločnosť za rok 2020 vytvorila zisk vo výške 3 557 563 EUR, ktorý preúčtovala na účet nerozdeleného zisku minulých rokov, po doplnení zákonného rezervného fondu.

Poznámky Úč POD 3 - 01

IČO			4	7	2	5	8	3	1	4
DIČ	2	1	2	0	1	1	2	5	2	2

Prehľad Cash Flow je uvedený v nasledujúcej tabuľke:

	2021	2020
	EUR	EUR
Peňažné toky z prevádzkovej činnosti		
Peňažné toky z prevádzky	18 586 502	29 172 399
Zaplatené úroky	-2 520 931	-2 623 246
Prijaté úroky	38 319	49 991
Zaplatená daň z príjmov	0	644 358
Vyplatené dividendy		
Peňažné toky pred položkami výnimočného rozsahu alebo výskytu	16 103 890	27 243 502
Príjmy z položiek výnimočného rozsahu alebo výskytu		
Čisté peňažné toky z prevádzkovej činnosti	16 103 890	27 243 502
Peňažné toky z investičnej činnosti		
Nákup dlhodobého majetku	-18 196 904	-23 268 476
Príjmy z predaja dlhodobého majetku	156 475	3 325 761
Obstaranie investícií	0	-608 200
Prijaté dividendy	489 153	490 514
Čisté peňažné toky z investičnej činnosti	-17 551 276	-20 060 401
Peňažné toky z finančnej činnosti		
Zmeny vlastného imania	0	208 221
Príjmy z úverov	169 950 622	133 065 699
Príjmy z dlhodobých záväzkov	567 768	101 679
Splátky dlhodobých záväzkov	-464 918	-26 946
Splátky prijatých úverov	-171 860 033	-134 629 819
Čisté peňažné toky z finančnej činnosti	-1 806 561	-1 281 166
(Úbytok) prírastok peňažných prostriedkov a peňažných ekvivalentov	-3 253 947	5 901 935
Peňažné prostriedky a peňažné ekvivalenty na začiatku roka	-744 800	-6 646 735
Peňažné prostriedky a peňažné ekvivalenty na konci roka	-3 998 747	-744 800

Poznámky Úč POD 3 - 01

IČO		4	7	2	5	8	3	1	4
DIČ	2	1	2	0	1	1	2	5	2

	2021 EUR	2020 EUR
Čistý zisk (pred odpočítaním úrokových, daňových položiek a položiek výnimočného rozsahu alebo výskytu)	- 4 236 087	5 471 733
Úpravy o nepeňažné operácie:		
Odpisy dlhodobého hmotného a nehmotného majetku	24 155 444	22 288 103
Odpis pohľadávok	117 252	3 370 723
Opravná položka k pohľadávkam	37 870	750 446
Opravná položka k zásobám	55 211	27 165
Opravná položka k dlhodobému hmotnému majetku	244 553	111 808
Opravná položka k dlhodobému finančnému majetku	-396 901	754 011
Úroky netto	2 482 612	2 573 255
Nerealizované kurzové straty	0	0
Rezervy	0	0
Strata (zisk) z predaja dlhodobého majetku	-101 936	-3 044 671
Výnosy z dlhodobého finančného majetku	-679 393	-490 514
Rozdiel medzi uznanou hodnotou vkladu a jeho účtovnou hodnotou	0	0
Iné nepeňažné operácie	231 621	105 070
Iné nepeňažné operácie - vplyv zlúčenia	3 927 153	0
Zisk z prevádzky pred zmenou pracovného kapitálu	25 837 399	31 917 129
Zmena pracovného kapitálu :		
Úbytok (prírastok) pohľadávok z obchodného styku a iných pohľadávok (vrátane časového rozlíšenia aktív)	-4 349 050	-7 190 781
Úbytok (prírastok) zásob	110 577	8 735
(Úbytok) prírastok záväzkov (vrátane časového rozlíšenia pasív)	-3 012 424	4 437 316
Peňažné toky z prevádzky	18 586 502	29 172 399

		KFM	Kontokorent	Spolu FP
Finančné účty r. 072 + r. 073	KZ	251 837	-4 250 584	-3 998 747
	ZS	405 121	- 1 149 921	- 744 800
	Zmena	-153 284	-3 100 663	-3 253 947

Peňažné prostriedky

Peňažnými prostriedkami (angl. cash) sa rozumejú peňažné hotovosti, ekvivalenty peňažných hotovostí, peňažné prostriedky na bežných účtoch v bankách, kontokorentný účet a časť zostatku účtu Peniaze na ceste, ktorý sa viaže na prevod medzi bežným účtom a pokladnicou alebo medzi dvoma bankovými účtami.

Ekvivalenty peňažných prostriedkov

Ekvivalentmi peňažných prostriedkov (angl. cash equivalents) sa rozumie krátkodobý finančný majetok zameniteľný za vopred známu sumu peňažných prostriedkov, pri ktorom nie je riziko výraznej zmeny jeho hodnoty v najbližších troch mesiacoch odo dňa, ku ktorému sa zostavuje účtovná závierka, napríklad termínované vklady na bankových účtoch, ktoré sú uložené najviac na trojmesačnú výpovednú lehotu, likvidné cenné papiere určené na obchodovanie, prioritné akcie obstarané účtovnou jednotkou, ktoré sú splatné do troch mesiacov odo dňa, ku ktorému sa zostavuje účtovná závierka.

**DODATOK SPRÁVY
NEZÁVISLÉHO AUDÍTORA
K ÚČTOVNEJ ZÁVIERKE A
VÝROČNEJ SPRÁVE
A
VÝROČNÁ SPRÁVA**

za obdobie od 01.01.2021 – 31.12.2021

akciovej spoločnosti

**SWAN, a.s.,
Bratislava**

DODATOK SPRÁVY NEZÁVISLÉHO AUDÍTORA

pre akcionárov, dozornú radu a predstavenstvo akciovej spoločnosti
SWAN, a.s., Bratislava (právny nástupca spoločnosti SWAN, a.s., IČO: 47 258 314)

k časti II - Správa k informáciám, ktoré sa uvádzajú vo výročnej správe

Overili sme účtovnú závierku spoločnosti SWAN, a.s., Landererova 12, 811 09 Bratislava – mestská časť Staré Mesto (ďalej aj „Spoločnosť“) k 31. decembru 2021, uvedenú na stranách 22 – 75 výročnej správy Spoločnosti, ku ktorej sme dňa 24.06.2022 vydali správu nezávislého audítora, ktorá sa nachádza na stranách 18 - 21 výročnej správy Spoločnosti. Tento dodatok sme vypracovali v zmysle § 27 odsek 6 zákona č. 423/2015 Z.z. o štatutárnom audite a o zmene a doplnení zákona č. 431/2002 Z. z. o účtovníctve v znení neskorších predpisov (ďalej len „zákon o štatutárnom audite“).

Na základe vykonaných prác opísaných v časti II správy nezávislého audítora - Správa k informáciám, ktoré sa uvádzajú vo výročnej správe, podľa nášho názoru:


- informácie uvedené vo výročnej správe Spoločnosti SWAN, a.s. zostavenej za rok 2021 sú v súlade s jej účtovnou závierkou za daný rok,
- výročná správa obsahuje informácie podľa zákona o účtovníctve.


Okrem toho, na základe našich poznatkov o účtovnej jednotke a situácii v nej, ktoré sme získali počas auditu účtovnej závierky, sme povinní uviesť, či sme zistili významné nesprávnosti vo výročnej správe. V tejto súvislosti konštatujeme, že sme nezistili významné nesprávnosti vo výročnej správe.

Bratislava, 12. septembra 2022

VGD SLOVAKIA s. r. o.
Moskovská 13
811 08 Bratislava
Obchodný register, zložka 74698/B
Licencia SKAU č. 269




Zodpovedný audítor
Ing. Erik Marek
Licencia SKAU č. 866



SWAN, a.s., Landererova 12, 811 09 Bratislava
IČO: 35 680 202, DIČ: 2020324317, IČ DPH: SK2020324317
spoločnosť zapísaná v OR Okresného súdu Bratislava I, oddiel: Sa, vložka č.:2958/B