


Výročná správa 2021



1. Profil spoločnosti

Spoločnosť ALUPRINT s.r.o. bola založená v roku 1993. Napriek svojej krátkej dobe trvania sa stala významným výrobcom etikiet na slovenskom trhu neskôr aj na trhoch strednej a západnej Európy. Veľké investície do kvalitných tlačiarenských zariadení zabezpečili rast obratu a kvality výrobkov.

Hlavnou výrobnou náplňou spoločnosti je výroba etikiet a obalov pre nápojový a potravinársky priemysel.

1993 - založená

1995 - ukončená výstavba prvej výrobnéj haly - haly na finalizačné práce pri výrobe etikiet

1998 - ukončená výstavba druhej výrobnéj haly - haly pre ofsetovú produkciu

- inštalácia prvého ofsetového stroja - štvorfarebný Heidelberg Speedmaster

- inštalácia druhého ofsetového stroja - šesťfarebný Heidelberg Speedmaster s lakovacím agregátom

2000 - ukončená výstavba tretej výrobnéj haly - haly pre flexografickú produkciu a administratívnej budovy

- spustenie CTP pracoviska do prevádzky

2001 - inštalácia UV-flexo zariadenia Gallus Arsoma 410

2002 - ukončená výstavba skladových priestorov a miešarne farieb

- spustenie miešarne farieb do prevádzky pod licenciou Michael Huber

2004 - inštalácia sleeveovacieho zariadenia DCM

2005 - získanie certifikátu ISO 9001:2000

- ukončenie výstavby štvrtej výrobnéj haly - novej haly pre flexografickú produkciu

- inštalácia UV-flexo zariadenia SOMA FLEX MINI

- inštalácia pozdĺžnej rezačky SOMA VENUS

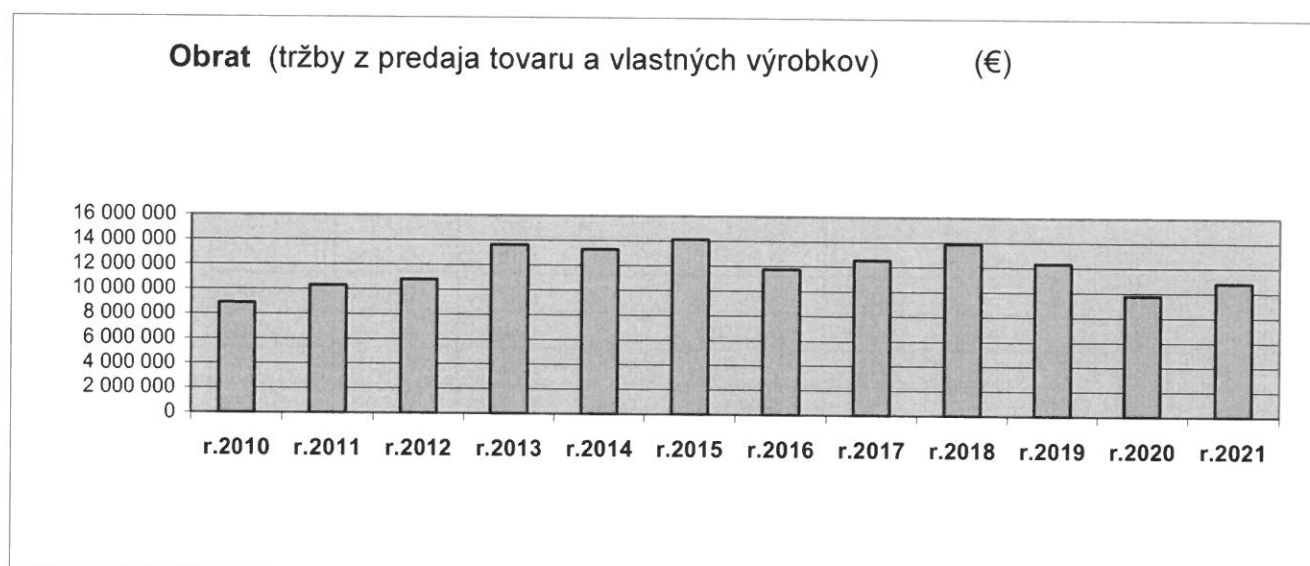
2006 - inštalácia Babycat - quality control zariadenie slúžiace na prevíjanie materiálu z kotúča do kotúča a na kontrolu zlepu rukávu.

2007 - Inštalácia prvého UV-ofset hybridného tlačového zariadenia Alprinta

- 2008** - inštalácia novej rezačky Soma VENUS II.
- 2009** - inštalácia tlačového stroja Heidelberg Speedmaster XL 75-6-F
- 2010** - získanie certifikátu BRC- IoP
- 2010 - 2011** - realizácia projektu "Vzdelávanie zamestnancov ALUPRINT, s.r.o.". vďaka podpore z Európskeho sociálneho fondu v rámci Operačného programu Zamestnanosť a sociálna inklúzia.....
- 2011** - získanie certifikátu ISO 14001 : 2004
- 2011** - inštalácia testovacieho sleeveovacieho tunelu Karlville
- 2013** - Inštalácia druhého UV-ofset hybridného tlačového zariadenia Alprinta
- inštalácia novej rezačky Soma VENUS III.
 - inštalácia sleeveovacieho zariadenia FRESCHI
 - Inštalácia spracovateľskej linky POLAR pre ofsetovú produkciu
- 2014** - Spustenie Digitálnej tlače
- inštalácia prevíjacieho a kontrolného zariadenia Karlville
- 2015-2016** - Inštalácia finalizačnej linky po digitálnej tlači ABG Digicon 3
- inštalácia nového CTP Agfa s vyvolávacím automatom
- 2017** - inštalácia jednotky regeneratívnej katalitickej oxidácie ELVAC (investícia do ochrany ovzdušia)
- započatie prestavby vlastného informačného systému
- 2019** - odpredaj starších ofsetových tlačových strojov a obstaranie nového moderného ofsetového tlačového stroja Heidelberg Speedmaster XL 75-6 prostredníctvom 5 ročného kontraktu v rámci projektu Subscription, prvým, ktorý firma Heidelberg inštalovala stroj v rámci zamerania na výrobu etiket a obalov pre nápojový a potravinársky priemysel v Európe
- 2020** - Celý rok 2020 bol poznamenaný pandémiou Covid-19, ktorá zapríčinila pokles obratu, problémy s dodávkami materiálov a výrobné problémy , najmä so zamestnancami vzhľadom na protipandemické opatrenia. Spoločnosť obstarávala len minimálne nevyhnutné investície
- 2021** - Konsolidačný rok po minulom pandemickom roku, Bez významnejších investícií s výnimkou odkupu digitálneho tlačového stroja HP 6600 po ukončení nájomnej zmluvy a projektu EF.

Vývoj obratu a investícií

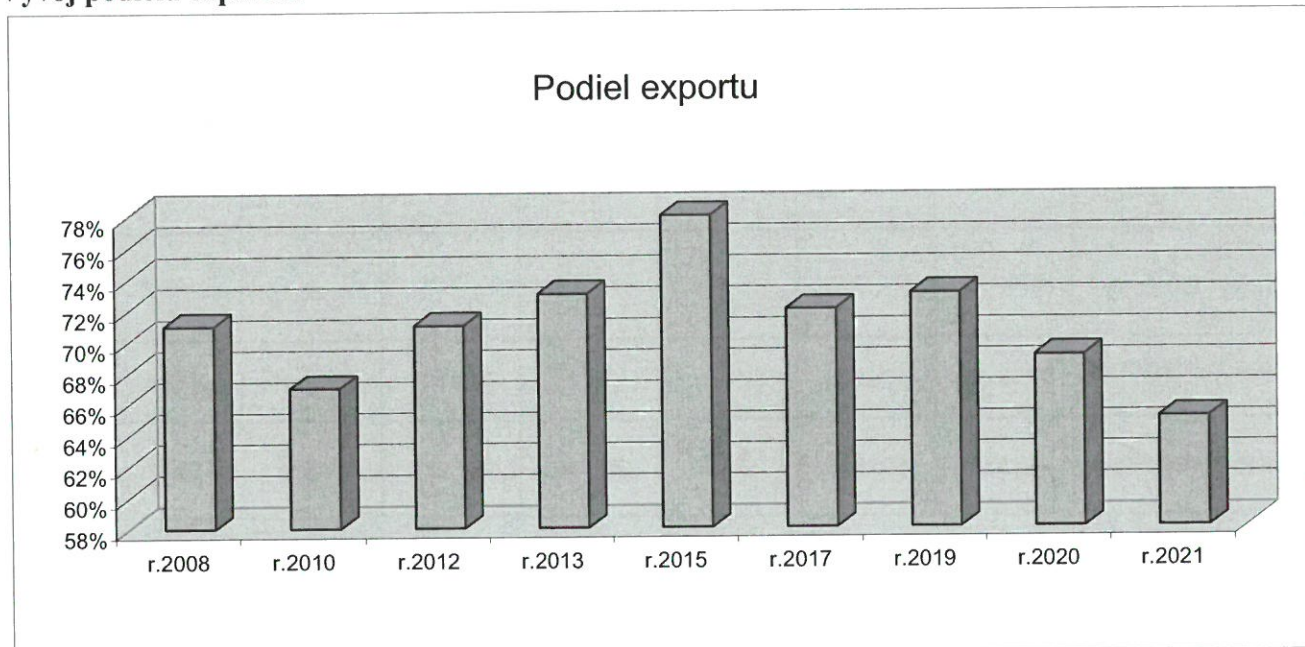
	2013	r.2014	r.2015	r.2017	r.2018	r.2019	r.2020	r.2021
Obrat (tržby z predaja tovaru a vlast. výrobkov) (€)	13 627 478	13 302 534	14 114 410	12 512 027	13 870 081	12 307 521	9 784 242	10 792 090
Investície- pozemky, budovy a haly (€)	675 476	26 007	17 165	17 165	0	0	0	0
Stroje a zariadenia (€)	3 378 488	166 308	0	0	219 747	319 898	6 540	386 683
Ostatné investície (€)	18 987	154 678	70 696	70 696	227 087	37 514	123 473	17 358



Sortimentná štruktúra výrobkov – vývoj

	rok 2001	rok 2005	rok 2010	rok 2013	rok 2018	rok 2020	rok 2021
Etikety pre nápojový a potravinársky priemysel - ofset	69,60 %	31,50 %	25,40 %	16,60 %	24,51 %	33,05%	35,29%
Etikety pre nápojový a potravinársky priemysel - UV flexo / UV ofset	21,80 %	65,20 %	70,40 %	79,80 %	73,32 %	65,03%	58,53%
Z toho sleevy (rukávové etikety)		4,90 %	7,10 %	21,60 %	54,78 %	6,33%	6,50%
Ostatné ofset. tlačoviny (reklamné materiály, katalógy, kalendáre)	7,40 %	1,90 %	0,40 %	0,20 %	0,03 %	1,75%	0,13%
Grafika, Litografia, tlačové podklady - fotopolymérne štočky	1,20 %	1,40 %	3,80 %	3,40 %	2,14 %	0,17%	6,05%

Vývoj podielu exportu:



Štáty exportu

	2013	2014	2015	2017	2018	2019	2020	2021
Albánsko	0,11%		0,09%	0,00%	0,00%	0,00%	0,00%	0,00%
Arménsko		0,00%			0,01%	0,00%	0,00%	0,00%
Belgicko	1,59%	0,01%	0,02%	0,01%	0,02%	0,08%	0,04%	0,08%
Bosna a Hercegovina	2,11%	2,20%	2,19%	0,00%	0,07%	0,32%	0,37%	0,24%
Bulharsko			0,00%	0,00%	0,00%	0,00%	0,00%	0,00%
Česká Republika	52,75%	37,64%	42,01%	55,30%	52,36%	51,29%	59,90%	58,51%
Estónsko					0,02%	0,00%	0,00%	0,00%
Francúzsko		0,01%	0,03%	0,02%	0,02%	0,00%	0,00%	0,00%
GHANA				0,28%	0,01%	0,00%	0,00%	0,00%
Grécko & Cyprus		0,16%	1,39%	1,22%	0,15%	0,12%	0,50%	0,96%
Holandsko				0,88%	0,86%	0,15%	0,00%	0,00%
Chorvátsko	3,18%	2,27%	1,87%	1,42%	1,24%	2,03%	2,32%	1,96%
Maďarsko	10,78%	10,92%	4,09%	2,03%	7,49%	2,77%	3,61%	11,70%
Macedónsko			0,14%	0,00%	0,00%	0,00%	0,00%	0,00%
Nemecko	0,05%	0,03%	0,00%	0,00%	0,01%	0,00%	0,00%	0,00%
Poľsko	1,85%	0,67%	1,52%	1,93%	5,16%	1,60%	1,20%	1,36%
Rakúsko	14,01%	11,03%	8,54%	20,70%	13,70%	27,63%	21,46%	15,65%
Rumunsko	0,13%	2,62%	2,52%	0,05%	0,05%	1,13%	3,36%	2,31%
Rusko & Ukrajina	0,56%	18,06%	18,94%	4,47%	2,91%	2,61%	0,26%	0,21%
Srbsko	2,30%	0,94%	0,41%	0,00%	0,00%	0,00%	0,00%	0,00%
Švajčiarsko	10,06%	12,67%	15,50%	9,93%	2,87%	7,07%	3,80%	2,56%
Taliansko			0,00%	1,37%	4,46%	3,18%	3,16%	4,44%
Turecko				0,02%	0,03%	0,02%	0,02%	0,02%
UK	0,52%	0,77%	0,74%	0,37%	0,00%	0,00%	0,00%	0,00%

2. Hlavné údaje účtovnej zvierky za rok 2021

Súvaha k 31.12.2021

(€)

MAJETOK CELKOM		5 240 281
A.	Neobežný majetok	1 812 780
A.I.	Dlhodobý nehmotný majetok	164 599
A.II.	Dlhodobý hmotný majetok	1 648 181
A.III.	Dlhodobý finančný majetok	0
B.	Obežný majetok	3 368 724
B.I.	Zásoby	2 533 110
B.II.	Dlhodobé pohľadávky	8 544
B.III.	Krátkodobé pohľadávky	807 629
B.IV.	Krátkodobý finančný majetok	0
B.V.	Finančné účty	19 441
C.	Časové rozlíšenie	58 777
PASÍVA CELKOM		5 240 281
A.	Vlastné imanie	380 186
A.I.	Základné imanie	19 254
A.II.	Emisné ážio	0
A.III.	Ostatné kapitálové fondy	128 715
A.IV.	Zákonné rezervné fondy	3 585
A.V.	Ostatné fondy zo zisku	892
A.VI.	Oceňovacie rozdiely z precenenia	0
A.VII.	Hospodársky výsledok minulých rokov	196 431
A.VIII.	Hospodársky výsledok účtovného obdobia	31 309
B.	Závazky	4 795 352
B.I.	Dlhodobé záväzky	783 261
B.II.	Dlhodobé rezervy	0
B.III.	Dlhodobé bankové úvery	132 020
B.IV.	Krátkodobé záväzky	1 969 215
B.IV.1.	Krátkodobé záväzky z obchodného styku	1 573 976
B.V.	Krátkodobé rezervy	53 379
B.VI.	Bežné bankové úvery	1 857 477
B.VII.	Krátkodobé finančné výpomoci	0
C.	Časové rozlíšenie	64 743

Výkaz ziskov a strát k 31.12.2021

(€)

*	Čistý obrat	10 792 090
**	Výnosy z hospodárskej činnosti spolu	18 468 204
I.	Tržby z predaja tovaru	12 975
II.	Tržby z predaja vlastných výrobkov	10 166 059
III.	Tržby z predaja služieb	613 056
IV.	Zmeny stavu vnútroorganizačných zásob	10 633
V.	Aktivácia	0
VI.	Tržby z predaja dlhodobého nehmotného a hmotného majetku a materiálu	102 125
VII.	Ostatné výnosy z hospodárskej činnosti	7 563 356
**	Náklady na hospodársku činnosť	18 250 909
A.	Náklady vynaložené na obstaranie predaného tovaru	11 735
B.	Spotreba materiálu, energie a ostatných neskladovateľných dodávok	6 532 767
C.	Opravné položky k zásobám	0
D.	Služby	1 617 441
E.	Osobné náklady súčet	2 442 217
F.	Dane a poplatky	16 641
G.	Odpisy a opravné položky k dlhodobému nehmotnému a hmotnému majetku	468 578
H.	Zostatková cena predaného dlhodobého majetku a predaného materiálu	8 090
I.	Opravné položky k pohľadávkam	23 124
J.	Ostatné náklady na hospodársku činnosť	7 130 316
***	Výsledok hospodárenia z hospodárskej činnosti	217 295
*	Pridaná hodnota	2 640 780
**	Výnosy z finančnej činnosti	2 337
VIII.	Tržby z predaja cenných papierov a podielov	0
IX.	Výnosy z dlhodobého finančného majetku	0
X.	Výnosy z krátkodobého finančného majetku	0
XI.	Výnosové úroky	0
XII.	Kurzové zisky	2 337
XIII.	Výnosy z precenenia cenných papierov a výnosy z derivátových operácií	0
XIV.	Ostatné výnosy z finančnej činnosti	0
**	Náklady na finančnú činnosť	192 885
K.	Predané cenné papiere a podiely	0
L.	Náklady na krátkodobý finančný majetok	0
M.	Opravné položky k finančnému majetku	0
N.	Nákladové úroky	161 226
O.	Kurzové straty	5 771
P.	Náklady na precenenie cenných papierov a náklady na derivátové operácie	0
Q.	Ostatné náklady na finančnú činnosť	25 888
***	Výsledok hospodárenia z finančnej činnosti	-190 548
****	Výsledok hospodárenia za účtovné obdobie pred zdanením	26 747
R.	Daň z príjmov	-4 562
S.	Prevod podielov na výsledku hospodárenia spoločníkom	0
****	Výsledok hospodárenia za účtovné obdobie po zdanení	31 309

3. Zhodnotenie roku 2021

V roku 2021 spoločnosť dosiahla objem predanej produkcie o 10% vyšší ako v roku 2020. Plán predaja na rok 2020 bol stanovený vo výške 11 mil.€ . Plnenie plánu predaja výrobkov a služieb voči plánu bolo na 97%.

Štruktúra výnosov za rok 2021 bola:

- tržby z predaja tovaru a vlastných výrobkov a služieb 10792 tis.€
za odpredaný dlhodobý majetok 71,4 tis.€ v zostatkovej hodnote 0 tis.€ (z toho spätný leasing 56 tis.€)
- za odpredaný materiál boli tržby v sume 30,7 tis.€ v zostatkovej cene 8 tis.€

Plán predaja na rok 2021 bol splnený na 97%. V roku 2021 došlo k postupnej konsolidácii obratu po pandemickom roku 2020. Problémy aj v roku 2021 boli s dodávkami základných materiálov so súčasným rastom ich cien. Premietanie zvýšených cien materiálu a energií do cien hotových výrobkov sa darí postupne so sklzom 3-6 mesiacov vzhľadom k dlhodobjším kontraktom a kvartálnym objednávkam.

Pridaná hodnota svzrástla v roku 2021 oproti r.2020 o 8,44 % a dosiahla hodnotu 2 641 tis.€

V roku 2021 sa zvýšil objem personálnych nákladov oproti roku 2020 o 1,8 % (45.tis €).

k 31.12.2021 dosiahol stav zamestnancov počet 107 zamestnancov, čo je o 2 zamestnancov menej ako v roku 2020 (priemerný prepočítaný stav počas roku 2020 bol 107 zamestnancov)

Výsledok hospodárenia z hospodárskej činnosti stúpol v roku 2021 (217 tis.€) oproti roku 2020 (108 tis.€) o 109 tis.€.

Odpisy dlhodobého o majetku tvorili v roku 2021 vo výške 468,6 tis.€, čo je 4,34 % z obratu.

EBITDA - prehľad za posledných 8 rokov

	rok 2014	rok 2015	rok 2016	rok 2017	Rok 2018	rok 2019	rok 2020	rok 2021
Zisk pred zdanením	75 948 €	35 188 €	28 893 €	31 078 €	-417 581 €	25 675 €	-73 641 €	26 747 €
Odpisy dlhodob.majetku	1 215 988 €	1 029 430 €	984 032 €	901 332 €	961 324 €	865 054 €	464 813 €	468 578 €
Úrokové náklady	231 154 €	227 497 €	189 742 €	163 745 €	151 104 €	149 206 €	150 103 €	161 226 €
EBITDA	1 523 090 €	1 292 115 €	1 202 667 €	1 096 155 €	694 847 €	1 039 935 €	541 275 €	656 551 €

Výsledok hospodárenia z finančnej činnosti (strata) v roku 2021 bola 190,5 tis.€, čo je viac o 10,2 tis.€ ako v roku 2020

Výsledok hospodárenia z bežnej činnosti

V roku 2021 bol dosiahnutý kladný HV, vo výške 26 747 € čo je o 100 388 € lepší hospodársky výsledok ako bol dosiahnutý HV v r.2020

Spoločnosť vykázala za účtovné obdobie r.2021 po zdanení netto zisk vo výške 31 309 €

Oproti r.2020 je to zlepšenie HV o cca 107 tis.€

Investície

Celkovo bolo v roku 2021 vydané na investície:	404 tis.€
Z toho :	
• hmotný majetok - budovy, haly a stavby:	0 tis.€
• hmotný majetok - stroje a zariadenia:	390 tis.€
v tom: - baliaci stroj FM 76A EVO	5 tis.€
- Digitálny tlačový stroj HP 6600	382 tis.€
(odkúpený, po ukončení EF projektu a nájmu od fy CNI)	
- Server HP	3 tis.€
• nehmotný majetok - software:	0 tis.€
• Obstaraný a dočasne nezaradený majetok	14 tis.€
v tom: - upgrade informačného systému Alubase	14 tis.€

Na financovanie obstaraného dlhodobého hmotného majetku bol použité 100 % vlastné zdroje

Počas roku 2021 boli tlačové ofsetové stroje priemerne využívané na **78 %** max. prevádzkovej kapacity a flexo-tlačové zariadenia boli využívané na **46%** max. prevádzkovej kapacity a UV ofsetové tlačové kapacity boli využívané na **67%** max. prevádzkovej kapacity. Kapacity novej prevádzky digitálnej tlače boli zatiaľ využité priemerne len na **34 %** max. prevádzkovej kapacity.

Spoločnosť vo februári 2021 recertifikačným auditom systému manažérstva kvality **ISO 9001:2016** a systému **environmentálneho manažérstva ISO 14001**

Audity vykonala spoločnosť Gemer Audit s.r.o.

Spoločnosť v r. 2021 opätovne prešla certifikačným auditom **DPG** a **FSC**.

Spoločnosť v roku 2021 získala certifikát **FSB**

Valné zhromaždenie, ktoré sa konalo dňa 6.12.2021 schválilo účtovnú závierku za rok 2020 a rozhodlo dosiahnutú stratu za rok 2020 ponechať nerozdelenú na nerozdelenú stratu z minulých rokov.

Spoločnosť nemá náklady na výskum a vývoj.

Spoločnosť nemá organizačnú zložku v zahraničí.

Po skončení účtovného obdobia nenastali udalosti osobitného významu, ktoré by menili údaje v účtovnej závierke alebo vo výročnej správe za rok 2021.

4. Očakávané údaje a plánované ciele pre rok 2022

Pre rok 2022 je plánovaná úroveň obratu **11,75-12 mil.€**

V oblasti investícií sú predpokladané len nevyhnutné investície max do výšky 50 tis.€

V prípade, že budú alokované finančné prostriedky z NFP projektov spoločnosť uvažuje o investíciách do výmeny staršieho flexotlačového stroja SOMA a fotovoltaike s výkonom 500 – 700 kWh v roku 2023.

Plánovaná **EBITDA** vo výške **730 000,- €**

Plánovaný **čistý zisk** je výške **100 000,-€**

Spoločnosť plánuje v r.2022 kontrolné audity ISO 9001-2016 a ISO 14001 a takisto audity DPG , FSC a FSB.

5. výrok audítora

Uskutočnili sme audit účtovnej závierky spoločnosti ALUPRINT, s.r.o., Dielenská Kružná 24, 038 61 Vrútky, IČO 31 584 322 (ďalej len „Spoločnosť“), ktorá obsahuje súvahu k 31. decembru 2021, výkaz ziskov a strát za rok končiaci sa k uvedenému dátumu, a poznámky, ktoré obsahujú súhrn významných účtovných zásad a účtovných metód.

Podľa nášho názoru, priložená účtovná závierka poskytuje pravdivý a verný obraz finančnej situácie Spoločnosti k 31. decembru 2021 a výsledku jej hospodárenia za rok končiaci sa k uvedenému dátumu podľa zákona č. 431/2002 Z.z. o účtovníctve v znení neskorších predpisov (ďalej len „zákon o účtovníctve“).

20 apríl 2022

Ing. Jarmila Rumannová
A.Hlinku 10, 038 61 Vrútky
Audítorka SKAU
Číslo licencie 618

6. Kontakt

Adresa: Dielenská Kružná 24, 038 61 Vrútky
Tel: 00421/43/4210711
Fax: 00421/43/4210789
E-mail: info@aluprint.sk
URL : www.aluprint.sk

Výročnú správu schválil :

Ing. Rudolf Kotrla – konateľ spoločnosti

.....

