



**SPORTS DIRECT.COM SLOVAKIA S.R.O.**

## **VÝROČNÁ SPRÁVA**

**za účtovné obdobie**

**1. máj 2021 - 30. apríl 2022**

## **OBSAH**

1. Informácie o spoločnosti
2. Zhodnotenie činnosti a predpokladaný vývoj Spoločnosti v roku 2022
3. Rozdelenie zisku
4. Ukazovatele charakterizujúce činnosť za účtovné obdobia končiace 30.04.2022 30.04.2021 30.04.2020 30.04.2019, 30.4.2018.
5. Udalosti osobitného významu, ktoré nastali po skončení účtovného obdobia
6. Ostatné informácie

## 1. Informácie o spoločnosti

**Obchodné meno:** Sportsdirect.com Slovakia s. r. o. (ďalej len "Spoločnosť")  
**Sídlo:** Vysoká 2/B  
Bratislava 811 06  
**IČO:** 47 240 458  
**Deň zápisu:** 26.07.2012  
**Právna forma:** Spoločnosť s ručením obmedzeným

**Predmet činnosti:** Prenájom nehnuteľností, bytov a nebytových priestorov bez poskytovania iných než základných služieb spojených s prenájomom

kúpa tovaru na účely jeho predaja konečnému spotrebiteľovi (maloobchod) alebo iným prevádzkovateľom živnosti (veľkoobchod)

textilná výroba  
odevná výroba

výroba obuvi a komponentov obuvi s výnimkou ortopedickej obuvi

výroba výrobkov z gúmy a výrobkov z plastov  
oprava a údržba potrieb pre domácnosť, športových potrieb a výrobkov jemnej mechaniky

vydavateľská činnosť  
vykonávanie mimoškolskej vzdelávacej činnosti  
prevádzkovanie kultúrnych, spoločenských a zábavných zariadení  
organizovanie kultúrnych a iných spoločenských podujatí  
prevádzkovanie športových zariadení  
reklamné a marketingové služby

**Spoločníci:** Frasers Group (European Holdings) Limited  
Unit A, Brook Park East  
Shirebrook NG208RY  
Spojené kráľovstvo Veľkej Británie a Severného Írska  
Iné identifikačné číslo.: 12903845

**Výška vkladu každého spoločníka:** Frasers Group (European Holdings) Limited  
Vklad: 5 000 EUR Splatené: 5 000 EUR

**Štatutárny orgán:** **Konatelía**  
Adedotun Ademola Adegoke  
8 Orchard Court  
South Normanton, Alfreton DE55 3AT  
Spojené kráľovstvo Veľkej Británie a Severného Írska  
Alastair Peter Orford Dick  
Ridge Road 50  
Hornsey, London N8 9LH  
Spojené kráľovstvo Veľkej Británie a Severného Írska

**Konanie menom spoločnosti:** Konateľ koná a podpisuje v mene spoločnosti samostatne.

**Základné imanie:** 5 000 EUR Rozsah splatenia: 5 000 EUR

**Ďalšie právne skutočnosti:** Spoločnosť bola založená zakladateľskou listinou dňa 29.6.2012 v zmysle príslušných ustanovení z.č. 513/1991 Zb. Obchodný zákonník.

## 2. Zhodnotenie činnosti a predpokladaný vývoj Spoločnosti v roku 2022

Spoločnosť Sportsdirect.com Slovensko vstúpila na slovenský trh v septembri 2012 otvorením dvoch predajní v nákupných centrách Avion a Eurovea v Bratislave a jednej predajne v priestoroch hypermarketu Tesco v Košiciach. Následne bola otvorená ďalšia predajňa v nákupnom centre Bory Mall v Bratislave.

V roku 2015 - 2016 Spoločnosť pokračovala v expanzii otvorením ďalšej predajne v novovzniknutom obchodnom centre City Aréna Trnava, aby mohla vo väčšom rozsahu poskytovať športové oblečenie a vybavenie uznávanej kvality a značky pre celé rodiny.

V období od mája 2021 do apríla 2022 spoločnosť pri tržbách zaznamenala nárast o 55,13 %, čo viedlo k dosiahnutiu celkového EBT v hodnote 274 060 EUR. EBT medziročne vzrástol o 54,68 % z dôvodu výrazného vzrastu tržieb z dôvodu postupného uvoľňovania opatrení v rámci COVID pandémie v roku 2021/2022. Spoločnosť tak dosiahla opäť finančné ukazovatele ako pred začatím pandémie COVID 19.

Spoločnosť v podstate nie je vystavovaná platobnému riziku, pretože všetky tržby sú realizované výhradne koncovým zákazníkom. Spoločnosť by teoreticky mohla byť vystavená riziku zlyhania dodania tovaru a to z hľadiska lehôt, množstva a kvality, avšak dodávky boli zabezpečované v takom množstve a intervaloch, aby bolo potenciálne riziko zanedbateľné.

### Plány na roky 2022-2023

"Trh so športovými potrebami naďalej rastie výrazným tempom. Ovplyvnený záujmom o zdravie a starostlivosť medzi mladými spotrebiteľmi, trendom kt. dominuje odvetviu je tzv. "athleisure". Rizikom pre spotrebiteľský dopyt na Slovensku je však vojna na Ukrajine. Okrem toho problémy dodávateľského reťazca ovplyvňujú aj trh so športovým tovarom a môžu byť dôvodom ťažkostí pri plnení dopytu zákazníkov. Úspech na trhu zaznamenal rastúcu konkurenciu zo strany dodávateľov bez špecializácie a v rámci internetového obchodu si musia maloobchodníci viac ako kedykoľvek predtým vybudovať silnú pozíciu v rámci preplneného odvetvia.

Po opätovnom otvorení prevádzok po období COVID 19 pandémie, spoločnosť zaznamenala excelentný dopyt zákazníkov na pôvodnej úrovni dopytu pred pandémiou. V prvých dvoch obdobiach obchodného roka 2023 obrat v porovnaní s predchádzajúcim rokom vzrástol. Vzhľadom na stanovené rozpočty spoločnosť očakáva v nasledujúcom období pokračujúci pozitívny trend (predpoklad stanovený podľa výsledkov predchádzajúceho roka, očistené od vplyvu COVID 19 efektov). Spoločnosť neplánuje otvorenie nových prevádzok a neuvažuje ani o uzatvorení existujúcich. Model podnikania sa do budúcnosti nemení pričom hlavným cieľom bude vyššia optimalizácia výdavkov.

Hlavným cieľom spoločnosti zostáva aj naďalej kvalifikovaný a vysoko odborný tím predajného personálu vytvárajúci príjemný zážitok z nakupovania, kedy sú všetky nákupné potreby a požiadavky zákazníkov starostlivo zvážené a kde zákazníci získavajú čo najvyššiu pridanú hodnotu za platenú cenu.

Posilnenie svojej pozície na trhu chce Spoločnosť dosiahnuť úpravou množstva a kvality svojich ponúk a reagovaním na požiadavky trhu.

Spoločnosť má v úmysle aj naďalej pokračovať v súčasnom trende rozvoja svojich obchodných aktivít na slovenskom trhu a tým rozšíriť a hlavne upevniť svoju pozíciu."

- Stať sa popredným dodávateľom športového a rekreačného oblečenia;
- Udržanie konkurencieschopnosti a vysokej kvality za nižšie ceny;
- Byť pre zákazníkov k dispozícii v akomkoľvek čase;
- Udržať si pozíciu atraktívneho zamestnávateľa, ktorý poskytuje profesionálny rozvoj svojim zamestnancom a stabilitu ich pracovných miest.

Sportsdirect.com Slovensko, ako súčasť skupiny FRASERS GROUP ma všetky potrebné zdroje na realizáciu vízie Spoločnosti.

Podnikateľské aktivity Spoločnosti nemajú negatívny vplyv na životné prostredie.

### 3.Rozdelenie zisku

Valné zhromaždenie do dňa vydania výročnej správy nerozhodlo o vysporiadaní výsledku hospodárenia za hospodársky rok končiaci sa 30. apríla 2022 s vykázaným ziskom vo výške 211 035,- EUR. Vedenie spoločnosti navrhuje valnému zhromaždeniu rozhodnúť o prevode zisku v plnej výške na nerozdelení zisk minulých rokov.

### 4.Ukazovatele charakterizujúce činnosť za účtovné obdobia končiace 30.04.2022 30.04.2021, 30.04.2020, 30.04.2019, 30.4.2018.

#### Majetok

Aktívum	30.4.2022	Diff		30.4.2021	30.4.2020	30.4.2019	30.4.2018
	EUR	EUR	%	EUR	EUR	EUR	EUR
Dlhodobý nehmotný majetok	0	0	0,00%	0	0	0	0
Dlhodobý hmotný majetok	118 644	-174 102	-59,47%	292 746	545 285	857 117	1 325 053
Dlhodobý finančný majetok	601 322	601 322	100,00%	0	0	0	0
<b>Neobežný majetok celkom</b>	<b>719 966</b>	<b>427 220</b>	<b>145,94%</b>	<b>292 746</b>	<b>545 285</b>	<b>857 117</b>	<b>1 325 053</b>
Zásoby	155 227	-63 278	-28,96%	218 505	190 500	204 204	202 303
Dlhodobé pohľadávky	239 395	14 894	6,63%	224 501	195 255	203 403	169 279
Krátkodobé pohľadávky	209 013	-189 852	-47,60%	398 865	73 515	425 659	256 540
Finančné účty	1 025 129	-707 839	-40,85%	1 732 968	1 004 593	607 530	409 799
<b>Obežný majetok celkom</b>	<b>1 628 764</b>	<b>-946 075</b>	<b>-36,74%</b>	<b>2 574 839</b>	<b>1 463 863</b>	<b>1 440 796</b>	<b>1 037 921</b>
Časové rozlíšenie	174 141	-148 615	-46,05%	322 756	72 215	187 457	158 739
<b>Aktíva spolu</b>	<b>2 522 871</b>	<b>-667 470</b>	<b>-20,92%</b>	<b>3 190 341</b>	<b>2 081 363</b>	<b>2 485 370</b>	<b>2 521 713</b>

#### Vlastné imanie a záväzky

Vlastné imanie a záväzky	30.4.2022	30.4.2021	Rozdiel EUR	Rozdiel %	30.4.2020	30.4.2019	30.4.2018
Základné imanie	5 000	5 000	0	0,00%	5 000	5 000	5 000
Kapitálové fondy	0	0	0	0,00%	0	0	0
Fondy zo zisku	500	500	0	0,00%	500	500	500
Výsledok hospodárenia minulých rokov	962 714	823 030	139 684	16,97%	674 785	421 100	83 004
Výsledok hospodárenia za účtovné obdobie	211 035	139 684	71 351	51,08%	148 244	253 685	150 815
<b>Vlastné imanie celkom</b>	<b>1 179 249</b>	<b>968 214</b>	<b>211 035</b>	<b>21,80%</b>	<b>828 529</b>	<b>680 285</b>	<b>239 319</b>
Rezervy	145 858	137 142	8 716	6,36%	146 492	170 600	222 403
Dlhodobé záväzky	1 044	20	1 024	5120,00%	0	3 700	7 877
Krátkodobé záväzky	1 196 720	2 084 965	-888 245	-42,60%	1 106 342	1 613 285	1 988 868
Krátkodobé finančné výpomoci	0	0	0	0,00%	0	0	0
Bankové úvery	0	0	0	0,00%	0	0	0
<b>Záväzky celkom</b>	<b>1 343 622</b>	<b>2 222 127</b>	<b>-878 505</b>	<b>-39,53%</b>	<b>1 252 834</b>	<b>1 787 585</b>	<b>2 219 148</b>
Časové rozlíšenie	0	0	0	0,00%	0	17 500	63 246
<b>Pasíva celkom</b>	<b>2 522 871</b>	<b>3 190 341</b>	<b>-667 470</b>	<b>-20,92%</b>	<b>2 081 363</b>	<b>2 485 370</b>	<b>2 521 713</b>

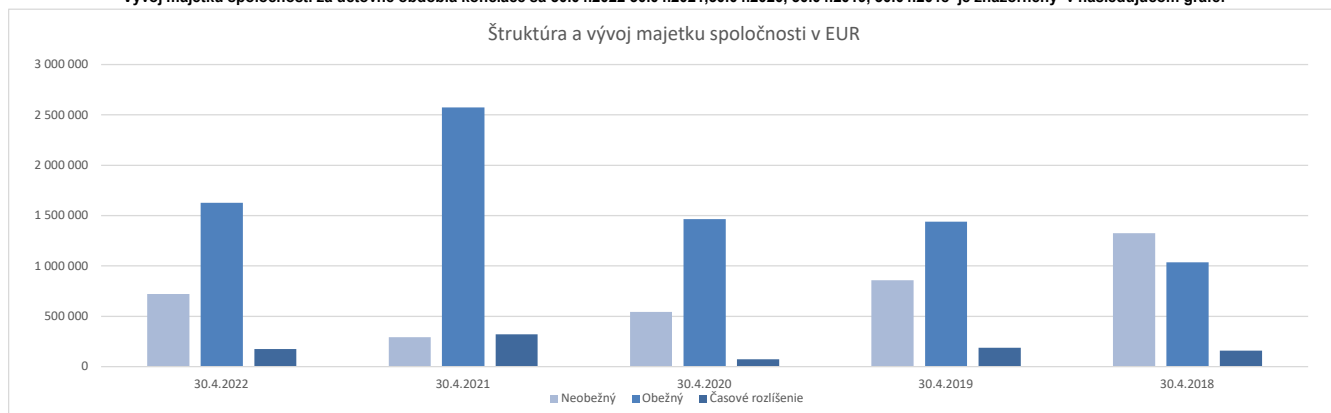
Výnosová situácia

Výnosová situácia	30.4.2022	Diff. EUR	Diff. %	30.4.2021	30.4.2020	30.4.2019	30.4.2018
Tržby z predaja tovaru	11 002 574	3 910 249	55,13%	7 092 325	10 996 685	13 691 848	14 237 466
Náklady vynaložené na obstaranie predaného tovaru	-6 710 705	-2 786 185	70,99%	-3 924 520	-6 606 258	-7 610 126	-7 707 905
<b>Obchodná marža</b>	<b>4 291 869</b>	<b>1 124 064</b>	<b>35,48%</b>	<b>3 167 805</b>	<b>4 390 427</b>	<b>6 081 722</b>	<b>6 529 561</b>
Výrobná spotreba	-2 439 784	-413 632	20,41%	-2 026 152	-2 482 349	-3 948 536	-4 332 805
Pridaná hodnota	<b>1 852 085</b>	<b>710 432</b>	<b>62,23%</b>	<b>1 141 653</b>	<b>1 908 078</b>	<b>2 133 186</b>	<b>2 196 756</b>
Osobné náklady	-1 248 259	-374 338	42,83%	-873 921	-1 149 241	-1 259 806	-1 255 459
Odpisy a opravné položky k dlhodobému hmotnému a nehmotnému majetku	-192 267	60 272	-23,87%	-252 539	-393 549	-478 387	-517 792
Zisky/straty z úbytkov dlhodobého hmotného majetku	0	0	0,00%	0	0	-4 570	729
Ostatné výnosy z hospodárskej činnosti	57 592	-208 911	-78,39%	266 503	39 637	72 241	88 525
Ostatné náklady na hospodársku činnosť	-43 231	-50 791	-671,84%	7 560	-6 745	-33 550	-136 679
Tvorba/zúčtovanie opravných položiek	0	0	0,00%	0	0	0	0
Výsledok hospodárenia z hospodárskej činnosti	<b>425 920</b>	<b>136 664</b>	<b>47,25%</b>	<b>289 256</b>	<b>398 179</b>	<b>429 114</b>	<b>376 080</b>
Finančné výnosy	1 504	1 328	754,55%	176	0	0	33
Finančné náklady	-153 364	-41 116	36,63%	-112 248	-135 386	-171 395	-172 287
Tvorba/zúčtovanie opravných položiek	0	0	0,00%	0	0	0	0
Výsledok hospodárenia z finančnej činnosti	<b>-151 860</b>	<b>-39 788</b>	<b>35,50%</b>	<b>-112 072</b>	<b>-135 386</b>	<b>-171 395</b>	<b>-172 254</b>
Výsledok hospodárenia za účtovné obdobie pred zdanením	<b>274 060</b>	<b>96 876</b>	<b>54,68%</b>	<b>177 184</b>	<b>262 793</b>	<b>257 719</b>	<b>203 826</b>
Daň z príjmov z bežnej činnosti	63 025	100 525	-268,07%	-37 500	-114 549	-4 034	-53 011
Výsledok hospodárenia za účtovné obdobie po zdanení	<b>211 035</b>	<b>71 351</b>	<b>51,08%</b>	<b>139 684</b>	<b>148 244</b>	<b>253 685</b>	<b>150 815</b>
Prevod podielu na výsledku hospodárenia spoločníkom	0	0	0,00%	0	0	0	0
<b>Výsledok hospodárenia za účtovné obdobie po zdanení</b>	<b>211 035</b>	<b>71 351</b>	<b>51,08%</b>	<b>139 684</b>	<b>148 244</b>	<b>253 685</b>	<b>150 815</b>

### Vývoj majetkovej situácie

Bilančná hodnota Spoločnosti k 30. aprílu 2022 dosiahla výšku 2 522 871 EUR. Oproti predchádzajúcemu účtovnému obdobiu sa znížila o 667 470 EUR (t. j. 20,92 %). Prírastky na dlhodobom hmotnom majetku v hospodárskom roku končiacom 2022 boli vo výške 18 165 EUR (z toho spoločnosť nezaradila do majetku majetok v hodnote 3 215 EUR), hodnota vyradeného majetku bola v nulovej hodnote a zároveň sa dlhodobý hmotný majetok znížil o odpisy vo výške 192 267 EUR. Obežný majetok sa znížil o 946 075 EUR predovšetkým z dôvodu poklesu peňažných prostriedkov na bankovom účte a z dôvodu poskytnutia dlhodobej pôžičky spoločnosti SDIHL.

Vývoj majetku spoločnosti za účtovné obdobia končiace sa 30.04.2022, 30.04.2021, 30.04.2020, 30.04.2019, 30.04.2018 je znázornený v nasledujúcom grafe:



## Vývoj situácie vlastného imania a záväzkov

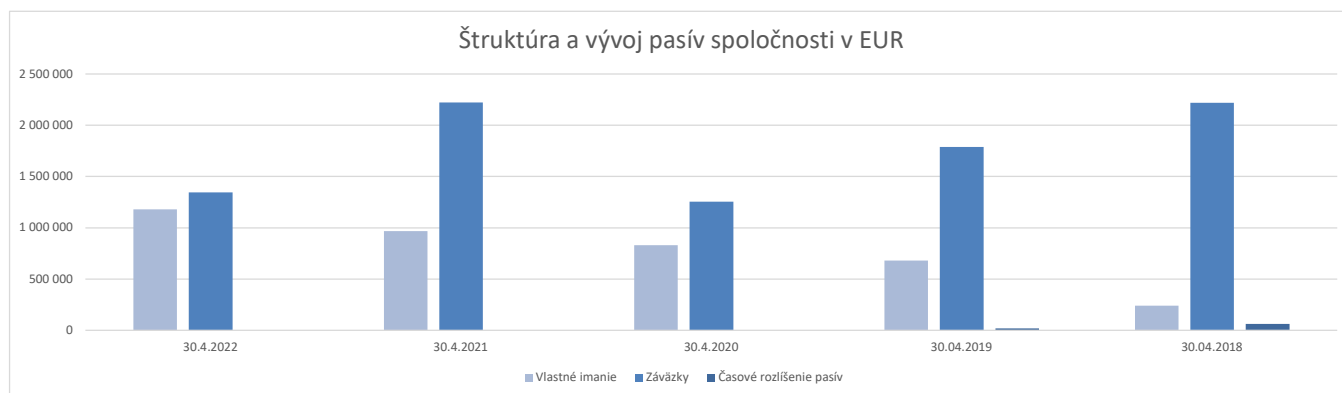
### Vlastné imanie

Vlastné imanie Spoločnosti k 30.04.2022 sa oproti predchádzajúcemu účtovnému obdobiu zvýšilo o 211 035 EUR (t. j. o 21,80 %). Zvýšenie bolo spôsobené dosiahnutím zisku po zdanení bežného účtovného obdobia práve vo výške 211 035 EUR.

### Záväzky

Stav záväzkov sa v porovnaní so stavom na konci predchádzajúceho obdobia znížil o 878 505,- EUR, t.j. o 39,53 %. Na tomto znížení sa najvýraznejšie podieľalo zníženie hodnoty krátkodobých záväzkov.

Vývoj vlastného imania a záväzkov spoločnosti za účtovné obdobia končiace sa 30.04.2022, 30.04.2021, 30.04.2020, 30.04.2019, 30.04.2018 je znázornený v nasledujúcom grafe:

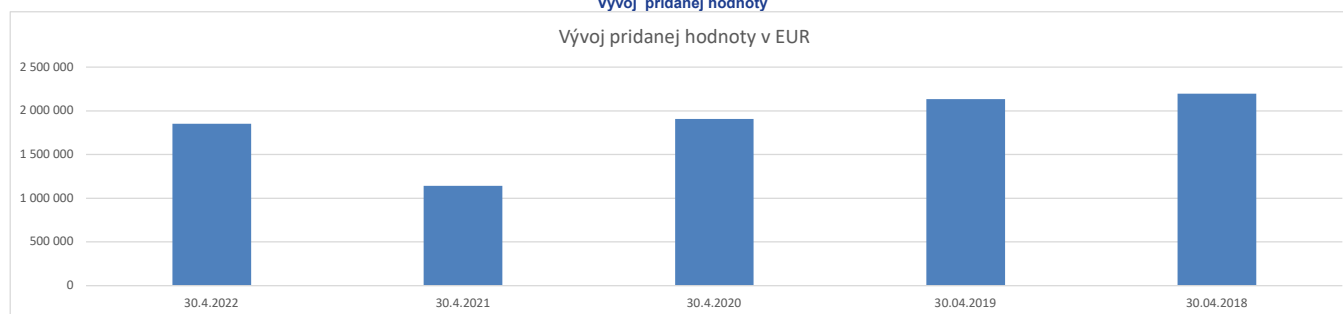


### Vývoj výnosovej situácie

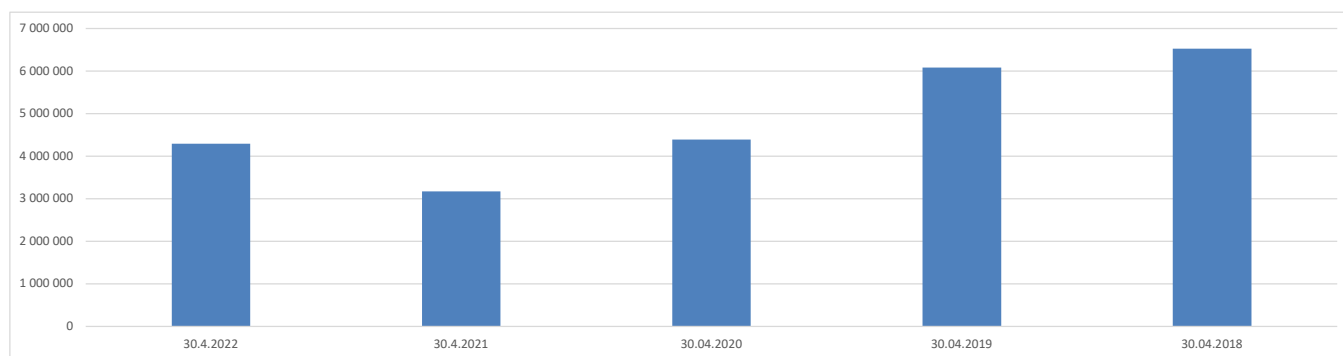
Tržby z predaja tovaru sa medziročne zvýšili o 3 910 249 EUR t.j. o 55,13 %. S nárastom tržieb z predaja tovaru Spoločnosť zaznamenala zároveň zvýšené náklady vynaložené na obstaranie predaného tovaru o 2 786 185 EUR, čo predstavuje nárast o 70,99 %. Tieto skutočnosti spôsobili nárast obchodnej marže o 1 124 064 EUR (35,48 %) oproti predchádzajúcemu obdobiu. Nárast hodnoty ukazovateľov poukazuje, že spoločnosť sa vrátila na pôvodné hodnoty z pred obdobia pandémie COVID 19.

Vývoj vybraných ukazovateľov výkazu ziskov a strát za účtovné obdobia končiace sa 30.04.2022 30.04.2021, 30.04.2020, 30.04.2019, 30.04.2018 znázorňujú nasledujúce grafy:

#### Vývoj pridanej hodnoty



#### Vývoj obchodnej marže



## Vývoj výsledkov hospodárenia

Spoločnosť dosiahla v bežnom účtovnom období celkový výsledok hospodárenia po zdanení – zisk po zdanení vo výške 211 035 EUR, ktorý je o EUR 71 351 vyšší ako výsledok hospodárenia po zdanení v predchádzajúcom účtovnom období. Výsledok hospodárenia z hospodárskej činnosti dosiahol výšku 425 920 EUR čo je nárast o 136 664 EUR v porovnaní s predchádzajúcim účtovným obdobím. Zároveň Spoločnosť dosiahla v bežnom účtovnom období stratu z finančnej činnosti vo výške 151 860 EUR, čo predstavuje nárast oproti predchádzajúcemu obdobiu o sumu 39 788 EUR.

	FY 2022	FY 2020	Diff.
Výsledok hospodárenia z hospodárskej činnosti	425 920	289 256	136 664
Výsledok hospodárenia z finančnej činnosti	-151 860	-112 072	-39 788
Splatná daň z príjmov	-77 919	-66 746	-11 173
Odložená daň z príjmov (+/-)	14 894	29 246	-14 352
<b>Výsledok hospodárenia za účtovné obdobie po zdanení</b>	<b>211 035</b>	<b>139 684</b>	<b>71 351</b>

## Finančné ukazovatele

BALANCE SHEET RATIOS	2022	2021	Rozd. +/-
<b>Stupeň finančnej nezávislosti</b> (vlastný kapitál/celkový kapitál)	47%	30%	17%
<b>1. stupeň krytia stálych aktív</b> (vlastný kapitál/stále aktíva)	164%	331%	-167%
<b>Doba obratu záväzkov</b> [+] (krátkod. záväzky z obchodného styku x 360/tržby)	38,95	102,00	-63,05
<b>Doba obratu zásob</b> [+] (stav zásob v podsúvahe x 360)/tržby)	148,76	235,17	-86,41

Spoločnosť medziročne zlepšila stupeň finančnej nezávislosti a to o 17 %, zároveň v bežnom období sa znížil stupeň krytia aktív, čoho dôvodom bolo aj zvýšenie neobežného majetku v podobe dlhodobej pohľadávky z dôvodu poskytnutia pôžičky spoločnosti SDIHL.

V hospodárskom roku 2022 Spoločnosť dokázala transformovať svoje zásoby na tržby za 149 dní, pričom v prechádzajúcom roku to bolo za 235 dní.

Pokles doby obratu záväzkov o 63,05 dní bol spôsobený poklesom krátkodobých záväzkov a tiež výrazným nárastom tržieb. Spoločnosť eviduje záväzky po splatnosti maximálne do doby 360 dní.

UKAZOVATELE LIKVIDITY	2022	2021	Diff. +/-
<b>Likvidita I. stupňa</b> Finančný majetok/Obežné záväzky	[+] 0,86	0,83	0,03
<b>Likvidita III. Stupňa</b> Obežný majetok/ krátkodobé záväzky	[+] 1,36	1,23	0,13

Ukazovateľ likvidity prvého stupňa presiahol odporúčanú hodnotu (medzu 20% a 80%). Ukazovateľ likvidity I zaznamenal nárast z dôvodu nárastu finančného majetku spoločnosti z dôvodu poskytnutia pôžičky. Likvidita tretieho stupňa by sa mala pohybovať v intervale 1,5-2,5.

## 5. Udalosti osobitného významu, ktoré nastali po skončení účtovného obdobia

V Spoločnosti nenastali žiadne udalosti, ktoré by významným spôsobom ovplyvnili jej činnosť, a tým aj zostavenie účtovnej závierky a výročnej správy k 30.04.2022.

## 6. Ostatné informácie

V oblasti výskumu a vývoja Spoločnosť nevykonáva žiadne aktivity. Spoločnosť nemá organizačnú zložku v zahraničí. V bežnom účtovnom období Spoločnosť nenadobudla vlastné akcie, dočasné listy, obchodné podiely a akcie, dočasné listy a obchodné podiely materskej účtovnej jednotky.

DocuSigned by:  
  
 180A8E7EE506410...