

AGROCONTRACT Mikuláš, a.s.
946 55 DUBNÍK, pošta PRIBETA,
Mikuláš 631

Výročná správa ***2021***

Predkladá: predstavenstvo akciovej spoločnosti
Mikuláš 2022

Štruktúra majetku

Ukazovateľ	Zostat. hodnota v Eur		% podiel		Zmena	
	2020	2021	2020	2021	v %	v absol. vyj.
DHM, DNM a DFM	10 735 836	12 311 136	53	59	115	1 575 300
Zásoby	1 131 095	660 991	6	3	58	-470 104
Pohľadávky	8 323 080	7 589 263	41	37	91	-733 817
Finančné účty	5 674	4 830	0	0	85	-844
Časové rozlíšenie (ostatné aktíva)	138 088	134 641	1	1	98	-3 447
SPOLU	20 333 773	20 700 861	100	100	102	367 088

Štruktúra zdrojov krytia majetku

Ukazovateľ	Hodnota zdrojov v EUR		% podiel		Zmena	
	2020	2021	2020	2021	v %	v absol.vyj.
Vlastné imanie	8 519 296	9 299 788	42	45	109	780 492
Závazky (cudzí zdroje)	10 415 366	10 179 707	51	49	98	-235 659
Časové rozlíšenie (ostatné pasíva)	1 399 111	1 221 366	7	6	87	-177 745
SPOLU	20 333 773	20 700 861	100	100	102	367 088

Tabuľka č. 3

Prehľad dlhodobého hmotného majetku v Eurách

Ukazovateľ	Obstarávacia cena		Oprávky		Zostatková cena		Stupeň opotrebov. v %	
	2020	2021	2020	2021	2020	2021	2020	2021
Budovy, stavby	10 568 867	11 720 258	5 176 048	5 635 974	5 392 819	6 084 284	49	48
Pozemky	1 917 493	2 158 236			1 917 493	2 158 236	0	0
Stroje, zariadenia	7 051 223	7 162 318	6 328 782	6 551 758	722 441	610 560	90	91
Dopravné prostriedky	3 039 461	3 090 723	2 266 541	2 519 356	772 920	571 367	75	82
Inventár	406 667	412 760	283 560	310 054	123 107	102 706	70	75
Drobný DM	75 409	75 409	75 409	75 409	0	0	100	100
Preddavky	334 642	42 299			334 642	42 299	0	0
Základné stádo	477 364	508 134	219 597	228 886	257 767	279 248	46	45
Ostatný DM	209 428	209 428	29 930	29 931	179 498	179 497	14	14
Obstarávaný DHM	240 853	1 327 935			240 853	1 327 935	0	0
Opravná položka	-244 532	-244 532	-244 532	-244 532	0	0	100	100
Spolu	24 076 875	26 462 968	14 135 335	15 106 836	9 941 540	11 356 132	59	57

Prehľad prevádzkových výnosov

Ukazovateľ	Hodnota v Eurách		Zmena	
	2020	2021	v %	v absol. vyj.
Tržby z predaja výrobkov	5 358 408	5 103 363	95	-255 045
Tržby z predaja služieb	1 314 538	2 184 624	166	870 086
Tržby za tovar	0	0		
Zmena stavu Zásob	-153 656	-840 613	547	-686 957
Aktivácia	493 334	462 098	94	-31 236
Tržby z predaja DHM a mat.	1 798 548	3 260 449	181	1 461 901
Opravné položky	0	0	0	0
Dotácie	944 175	759 649	80	-184 526
Ostatné prevádzkové výnosy	30 562	207 495	679	176 933
Spolu	9 785 909	11 137 065	114	1 351 156

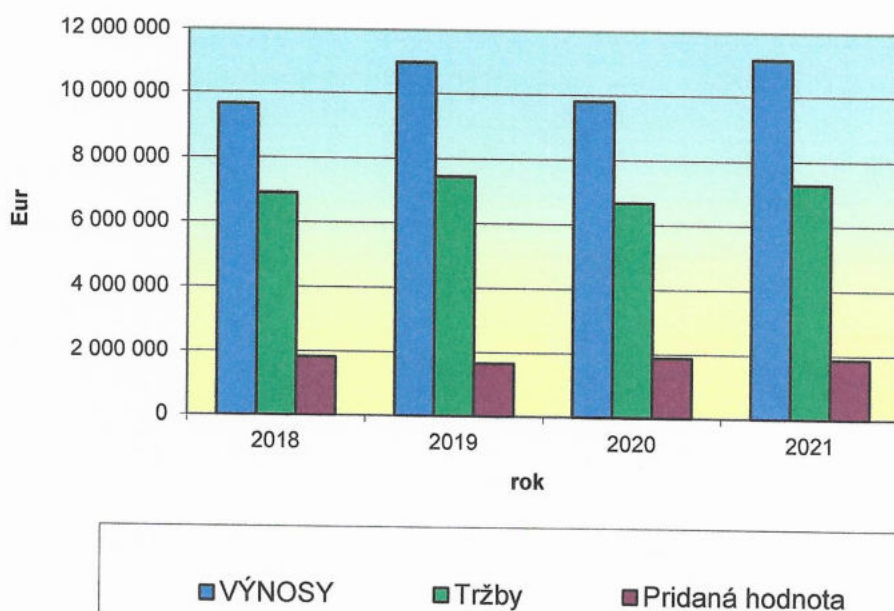
Prehľad prevádzkových nákladov

Ukazovateľ	Hodnota v Eurách		Zmena	
	2020	2021	v %	v absol. vyj.
Spotreba materiálu	3 160 961	2 941 220	93	-219 741
Spotreba energie	264 115	259 400	98	-4 715
Predaný tovar	0	0		
Opravy a údržba	348 957	628 334	180	279 377
Služby	1 343 184	1 213 601	90	-129 583
Cestovné	828	441	53	-387
Reprezentácia	14 851	11 624	78	-3 227
Osobné náklady	1 470 359	1 448 972	99	-21 387
Sociálne náklady	46 374	55 835	120	9 461
Odpisy	996 088	1 115 566	112	119 478
ZC predaného DHM a zásob	1 829 641	2 449 541	134	619 900
Dane a poplatky	153 680	153 081	100	-599
Ostatné prevádz. náklady	108 995	103 551	95	-5 444
Tvorba zákonnej rezervy	0	0	0	0
Iné prevádz. náklady- OP				0
Spolu	9 691 659	10 325 331	107	633 672

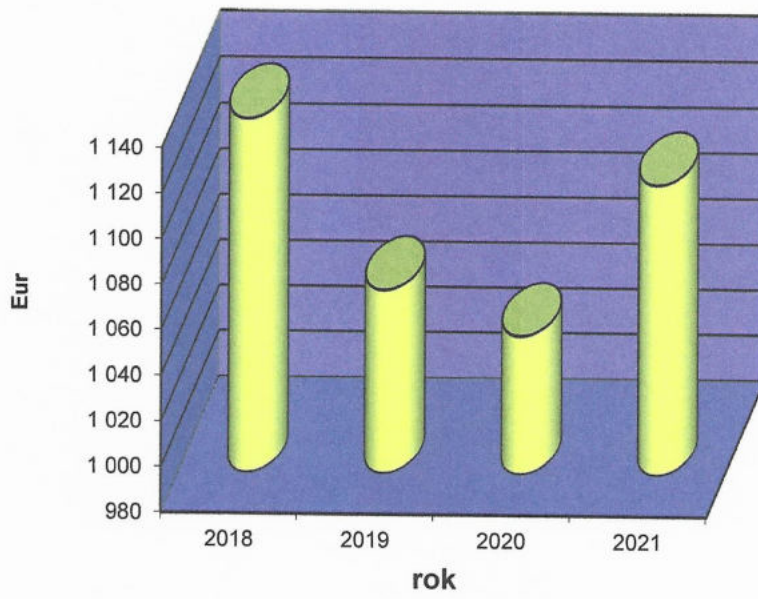
EKONOMICKÉ UKAZOVATELE V HISTORICKOM VÝVOJI

Ukazovateľ	Jednotka	2018	2019	2020	2021
MAJETOK SPOLU - aktíva	Eur	19 245 774	19 816 899	20 333 773	20 700 861
Neobežný majetok (stále aktíva)	Eur	10 800 468	11 141 965	10 735 836	12 311 136
Pohľ. za upís. VI	Eur	0	0		
Zásoby	Eur	477 495	872 054	1 131 095	660 991
Pohľadávky	Eur	7 845 295	7 665 516	8 323 080	7 589 263
Finančné účty	Eur	4 162	2 259	5 674	4 830
Časové rozlíšenie (ostatné aktíva)	Eur	118 354	135 105	138 088	134 641
SPOLU VI - pasíva	Eur	19 245 774	19 816 899	20 333 773	20 700 861
VI	Eur	7 188 659	7 566 592	8 519 296	9 299 788
- základné imanie	Eur	365 090	365 090	1 351 090	1 351 090
Závazky (cudzíe zdroje)	Eur	11 147 542	10 760 759	10 415 366	10 179 707
Časové rozlíšenie (ostatné pasíva)	Eur	909 573	1 489 548	1 399 111	1 221 366
VÝNOSY	Eur	9 648 085	11 001 560	9 802 415	11 159 930
Tržby	Eur	6 907 710	7 451 926	6 672 946	7 287 987
Pridaná hodnota	Eur	1 829 310	1 651 868	1 879 727	1 854 851
NÁKLADY	Eur	9 008 209	10 527 601	9 721 324	10 540 420
VH pred zdanením	Eur	639 876	473 959	81 091	793 813
Výsledok hospodárenia	Eur	490 630	362 462	53 308	619 510
Počet zamestnancov	osoby	68	81	85	78
Priemerná mzda	Eur	1 135	1 060	1 040	1 107

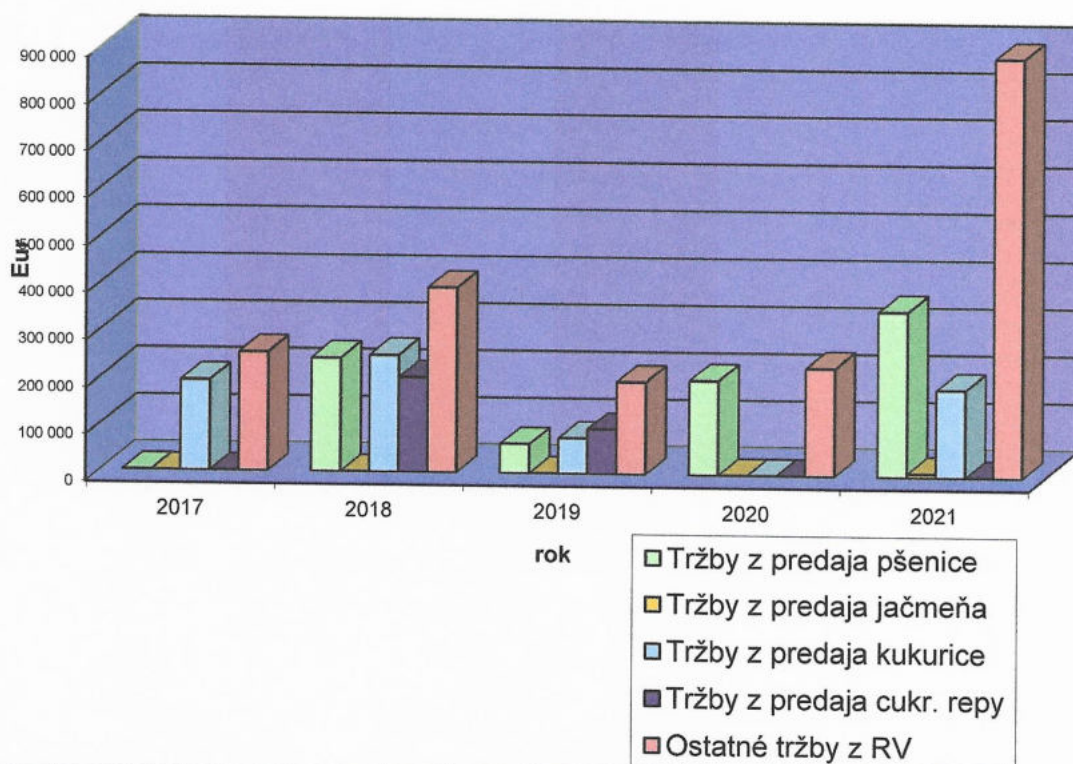
Vybrané ekonomické ukazovatele 2018-2021



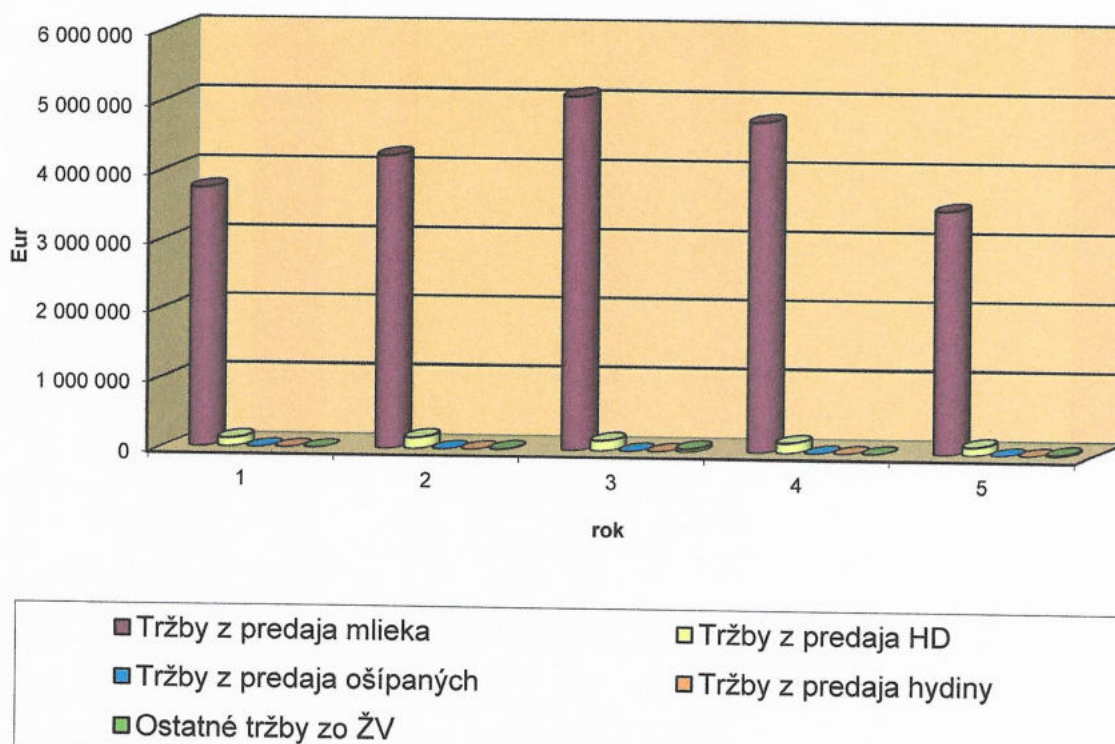
Priemerná mzda



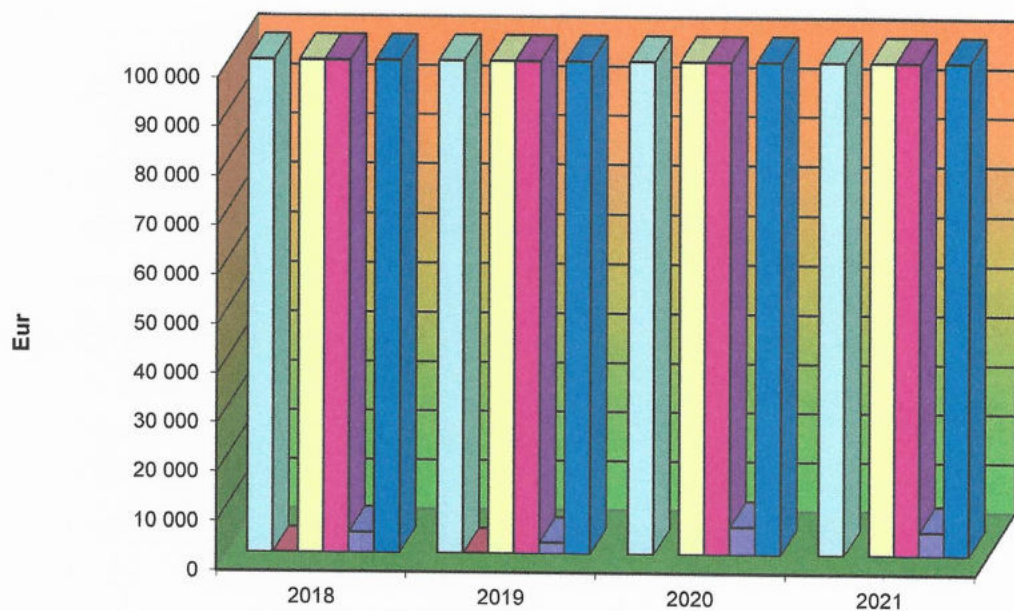
Tržby z RV 2017 - 2021



Tržby zo ŽV 2017 - 2021

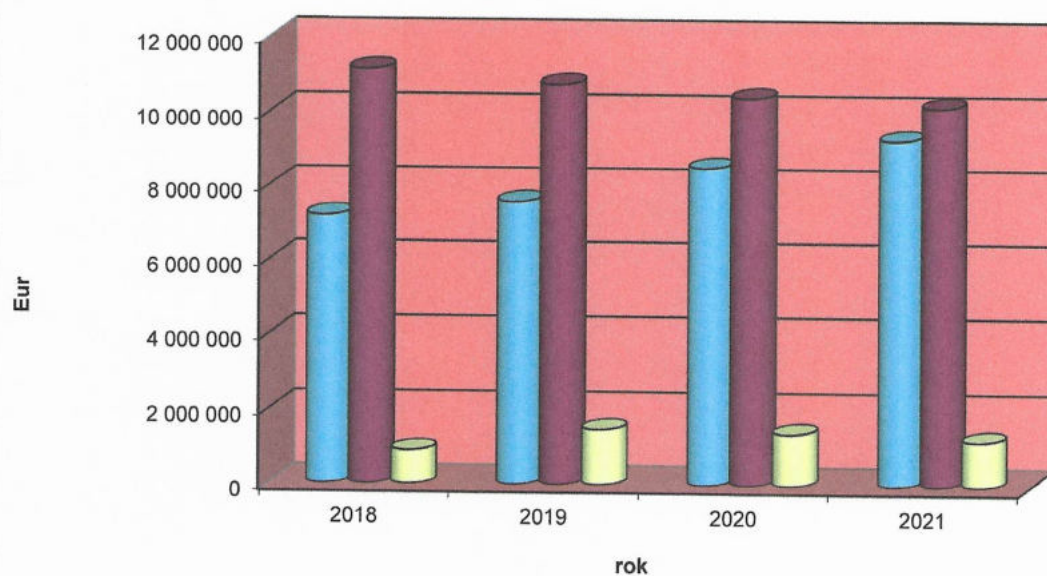


Majetok (aktíva) 2018-2021



- Neobežný majetok (stále aktíva)
- Zásoby Eur
- Finančné účty
- Pohľad. za upís. VI
- Pohľadávky
- Časové rozlíšenie (ostatné aktíva)

Vlastné imanie a záväzky (pasíva) 2018-2021




- VI
- Záväzky (cudzie zdroje)
- Časové rozlíšenie (ostatné pasíva)

Ukazovatele likvidity

Likvidita pohotová (likvidita 1. stupňa L1)	=	$\frac{\text{krátkodobý finančný majetok}}{\text{krátkodobé záväzky celkom}}$
Likvidita bežná (likvidita 2 stupňa L2)	=	$\frac{\text{Krátkodobý finančný majetok} + \text{krátkodobé pohľadávky}}{\text{krátkodobé záväzky celkom}}$
Likvidita celková (likvidita 3. stuňa L3)	=	$\frac{\text{Krátkodobý finanč.majetok} + \text{krátkodobé pohľadávky} + \text{zásoby}}{\text{krátkodobé záväzky celkom}}$

Popis	2021	2020
Krátkodobý finančný majetok	4 830	5 674
krátkodobé pohľadávky	7 589 263	8 323 080
zásoby	660 991	1 131 095
krátkodobé záväzky	1 691 061	2 278 242
časové rozlíšenie	134 641	138 088
Likvidita I.stupňa	0,00	0,00
Likvidita II.stupňa	4,57	3,72
Likvidita III.stupňa	4,96	4,21



Ukazovatele aktivity

Doba obratu zásob	=	$\frac{\text{zásoby (0 stav)} \times 365}{\text{tržby}}$
Doba obratu krátkodobých pohľadávok	=	$\frac{\text{pohľadávky (0 stav)} \times 365}{\text{tržby}}$
Doba splácania záväzkov	=	$\frac{\text{záväzky (0 stav)} \times 365}{\text{náklady}}$
Doba obratu aktív	=	$\frac{\text{aktíva (0 stav)} \times 365}{\text{tržby}}$
Obrat aktív	=	$\frac{\text{tržby}}{\text{aktíva (0 stav)}}$

Popis	2021	2020
zásoby	660 991	1 131 095
tržby	7 287 987	6 672 946
náklady	5 054 621	5 132 897
pohľadávky	7 589 263	8 323 080
záväzky	10 179 707	10 415 366
aktíva	20 700 861	20 333 773
doba obratu zásob	33,10	61,87
doba obratu krátkodobých pohľadávok	380,09	455,26
doba splácania záväzkov	735,09	740,64
doba obratu aktív	1036,75	1112,23
obrat aktív	0,35	0,33

Výnosy v historickom vývoji v Eurách

Názov	2017	2018	2019	2020	2021
Tržby z predaja pšenice	550	242 089	62 134	202 366	351 222
Tržby z predaja jačmeňa	0	0	0	0	7 554
Tržby z predaja kukurice	194 074	249 208	75 852	0	186 956
Tržby z predaja cukr. repy	0	202 793	95 615	0	0
Ostatné tržby z RV	253 388	393 789	197 990	230 704	889 212
Tržby z RV spolu	448 012	1 087 879	431 591	433 070	1 434 944
Tržby z predaja mlieka	3 745 123	4 238 699	5 116 050	4 771 935	3 520 100
Tržby z predaja HD	126 602	162 403	147 897	145 316	121 246
Tržby z predaja ošípaných	0	0	0	0	0
Tržby z predaja hydiny	0	0	0	0	0
Ostatné tržby zo ŽV	0	10 252	46 290	2 806	27 073
Tržby zo ŽV spolu	3 871 725	4 411 354	5 310 237	4 920 057	3 668 419
TRŽBY ZA VÝROBKY CELKOM	4 324 491	5 499 233	5 752 012	5 358 408	5 103 363
TRŽBY Z PREDAJA SLUŽIEB	1 337 083	1 408 477	1 699 914	1 314 538	2 184 624
TRŽBY ZA TOVAR	0	0	0	0	0
Zmena stavu nedokončenej RV	-52 557	-28 573	-948	-8 562	-26 188
Zmena stavu výrobkov	1 610	-40 814	184 010	356 505	-346 114
Zmena stavu zvierat	-258 430	-228 070	-279 172	-501 600	-468 311
ZMENA STAVU VNP ZÁSOB	-309 377	-297 457	-96 110	-153 657	-840 613
Aktivácia budov a stavieb	0	0	0	0	0
Aktivácia zákl. stáda	247 217	210 743	266 000	493 334	462 098
AKTIVÁCIA	247 217	210 743	266 000	493 334	462 098
Tržby z predaja DHM	219 144	47 767	99 726	350 914	55 737
Tržby z predaja zákl. stáda	193 908	195 836	248 167	452 734	195 639
Tržby za predaný materiál	1 515 591	1 811 698	2 008 783	994 899	3 009 073
TRŽBY ZA MAJETOK	1 928 643	2 055 301	2 356 676	1 798 547	3 260 449
POKUTY A PENÁLE	0	0	0	72	9
POSTÚPENIE POHL./ZÚČT.REZERV	0	0	0	0	0
Dotácie pre RV	237 211	300 941	204 129	280 332	253 974
Dotácie pre ŽV	478 958	326 392	224 397	169 897	196 259
Dotácie na mlieko	57 005	0	345 337	189 654	277 879
Ostatné dotácie	93 970	87 418	76 778	304 292	31 536
DOTÁCIE	867 144	714 751	850 641	944 175	759 648
OSTAT. PREVÁDZ. VÝNOSY	929 813	42 420	155 933	30 492	207 487
OPRAVNÁ POLOŽKA K MAJETKU	0	0	0	0	0
Prevádzkové výnosy	8 457 869	9 633 468	10 985 066	9 785 909	11 137 065
Tržby z predaja CP	0	0	0	0	0
Ostatné finančné výnosy	7 024	14 618	16 494	16 506	22 865
Finančné výnosy	7 024	14 618	16 494	16 506	22 865
Mimoriadne výnosy	0	0	0	0	0
Vnútro podnikové výnosy	412 998	360 270	434 871	475 215	426 356
VÝNOSY SPOLU	8 464 894	9 648 086	11 001 560	9 802 415	11 159 930

Náklady v historickom vývoji v Eurách

Názov	2017	2018	2019	2020	2021
Spotreba nakúpených osív	86 367	55 369	44 503	60 047	51 565
Spotreba nakúpených hnojív	95 350	88 551	127 382	141 188	85 535
Spotreba chem. prostriedkov	170 843	151 642	121 268	158 561	129 522
Spotreba PHM, olejov a palív	542 556	646 349	572 591	585 191	660 728
Spotreba nakúpených krmív	980 689	904 897	1 183 957	940 699	716 158
Spotreba liekov a dezinf. prostr.	42 174	76 157	67 380	114 579	97 069
Spotreba náhr. dielov	375 564	339 782	357 763	332 974	391 093
Spotreba ostatného mat.	453 530	1 022 737	1 099 694	827 722	809 550
SPOTREBA MATERIÁLU	2 747 073	3 285 484	3 574 538	3 160 961	2 941 220
Spotreba el. energie	119 589	165 562	165 417	235 105	229 503
Spotreba plynu	21 138	25 717	25 397	28 760	27 801
Spotreba vody	666	1 397	313	250	2 096
SPOTREBA ENERGIE	141 393	192 676	191 127	264 115	259 400
PREDANÝ TOVAR	0	0	0	0	0
OPRAVY A ÚDRŽBA	157 566	220 743	734 355	348 957	628 334
CESTOVNÉ	7 245	17 068	15 822	828	441
REPREZENTAČNÉ	7 402	27 178	16 529	14 851	11 624
Výkony spojov	12 463	13 270	13 642	16 196	13 852
Agrochemické výkony	0	0	0	0	0
Ostatné poľné práce	117 653	0	1 820	0	50 018
Skladovanie a pozberová úprava	0	0	0	0	0
Prepravné	3 223	13 125	12 658	37 263	7 141
Veterináren a plemen. služby	24 913	21 707	29 005	32 194	37 654
Platby živnostníkom	195 372	248 004	206 608	225 852	238 074
Leasingové splátky	0	0	0	0	0
Nájomné vlastníkom za pôdu	671 275	376 056	393 000	408 956	426 219
Ostatné služby	456 209	576 375	780 844	622 723	440 643
SLUŽBY	1 481 108	1 248 537	1 437 577	1 343 184	1 213 601
MZDOVÉ NÁKLADY	729 356	926 400	1 029 835	1 060 180	1 036 728
ZÁKONNÉ SOC. NÁKLADY	250 025	363 184	415 335	410 179	412 244
DANE	132 077	133 322	140 910	153 680	153 081
ZOSTATKOVÁ CENA PRED. DHM	142 763	164 411	221 180	999 944	380 080
PREDANÝ MATERIÁL	1 288 681	1 613 523	1 750 719	829 697	2 069 461
TVORBA REZERV A OPR. POL.	0	2 401	0	0	0
POKUTY A PENÁLE	1 187	1 238	1 862	1 453	1 497
ODPIS POHL'ADÁVKY	0	113 327	0	0	0
ODPISY	597 150	587 570	868 092	996 088	1 115 566
OSTATNÉ PREVÁDZ. NÁKLADY	74 969	81 001	100 494	107 542	103 551
Prevádzkové náklady	7 799 314	8 978 063	10 498 375	9 691 659	10 326 828
Predané CP	0	0	0	0	0
Úroky	19 894	20 741	23 582	21 994	35 976
Poistné, kurzové straty	0	2 690	2 064	3 471	367
Ostatné fin. náklady	4 335	6 716	3 580	4 199	4 443
Finančné náklady	24 932	30 147	29 226	29 664	40 786
Mimoriadne náklady	0	0	0	0	0
Daň z príjmov PO	137 450	149 246	111 497	27 783	174 303
Vnútropodnikové náklady	412 999	360 270	434 871	475 215	426 356
NÁKLADY SPOLU	7 983 236	9 157 456	10 639 098	9 749 106	10 540 420

