

MARPIN, s.r.o.

Výročná správa

2021

Obsah

PROFIL SPOLOČNOSTI A FINANČNÝ ROK 2021

- Obchodné meno a sídlo spoločnosti
- Predmet činnosti
- Životné prostredie
- Aktíva
- Pasíva
- Výkaz ziskov a strát
- Kľúčové hodnoty aktivít a ciele spoločnosti
- Vízie do budúcnosti
- Životné prostredie
- Návrh na použitie hospodárskeho výsledku za rok 2021
- Správa audítora z overenia účtovnej závierky za rok 2021 vrátane účtovnej závierky za rok 2021
-



Profil spoločnosti MARPIN, s.r.o.

Obchodný názov **MARPIN, s.r.o.**

Sídlo	Kukučínova 573 Kysucké Nové Mesto 024 01
IČO	36 391 085 Zapísaná Obchodnom registri Okresného súdu Žilina, oddiel: Sro, Vložka číslo: 12123/L
Vznik	7. 3. 2000
Výška základného imania	7 000EUR
Splatené	7 000 EUR

Predmet činnosti

- výroba nemrznúcich zmesí a rozpúšťadiel
- výroba destilovanej vody
- výroba mydla a saponátov, čistiacich a leštiacich prípravkov
- výroba kozmetických prípravkov
- podnikanie v oblasti nakladania s iným ako nebezpečným odpadom
- podnikanie v oblasti nakladania nebezpečným odpadom
- výroba vykurovacích olejov (z dechtu)
- kúpa a predaj tovaru v rozsahu voľnej živnosti
- sprostredkovanie obchodu
- konzultačná a poradenská činnosť v oblasti obchodu - v rozsahu voľnej živnosti
- Faktoring a forfaiting

Spoločníci

Bc. Slavomíra Piňáková
Karol Burger

Konateľ

Miroslav Piňák

Spoločnosť nemá zriadenú organizačnú zložku v zahraničí.

Finančný rok 2021

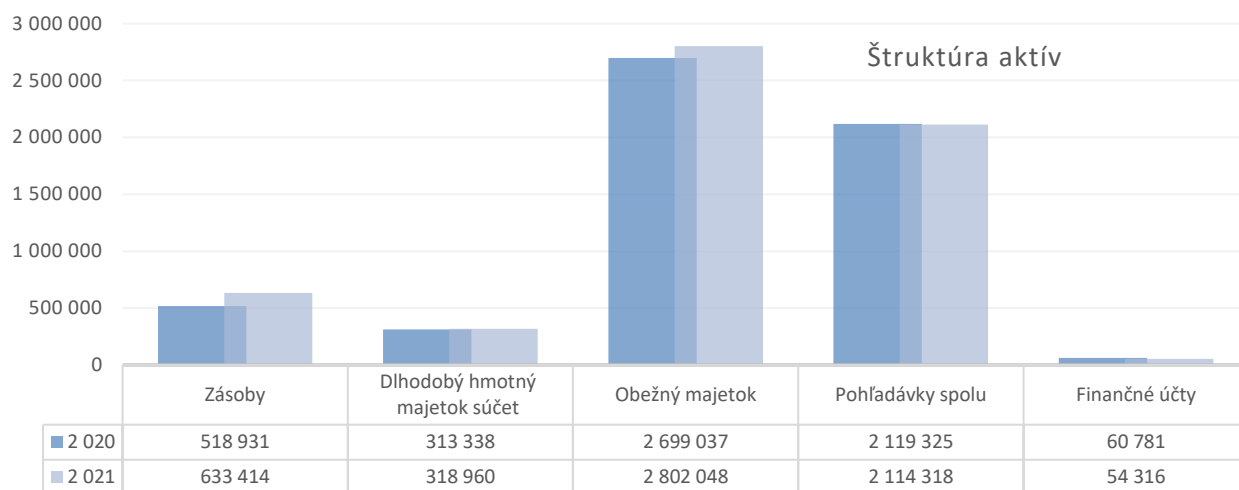
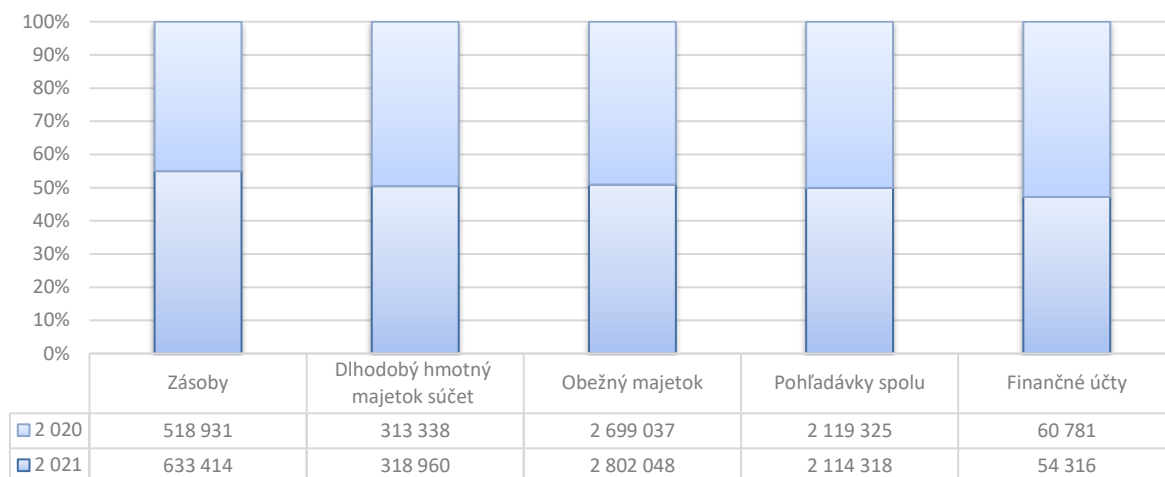
Aktíva v EUR

<i>Aktíva</i>	2020	2021
Spolu majetok	3 032 868	3 123 731
<i>Neobežný majetok</i>	313 338	318 960
<i>Dlhodobý nehmotný majetok súčet</i>		
<i>Aktivované náklady na vývoj</i>		
<i>Softvér</i>		
<i>Oceniiteľné práva</i>		
<i>Goodwill</i>		
<i>Ostatný dlhodobý nehmotný majetok</i>		
<i>Obstarávaný dlhodobý nehmotný majetok</i>		
<i>Poskytnuté preddavky na dlhodobý nehmotný majetok</i>		
<i>Dlhodobý hmotný majetok súčet</i>	313 338	318 960
<i>Pozemky</i>		
<i>Stavby</i>		
<i>Samostatné hnutelné vece a súbory hnut. vecí</i>	313 338	187 960
<i>Pestovateľské celky trvalých porastov</i>		
<i>Základné stádo a ťažné zvieratá</i>		
<i>Ostatný dlhodobý hmotný majetok</i>		
<i>Obstarávaný dlhodobý hmotný majetok</i>		131 000
<i>Poskytnuté preddavky na dlhodobý hmotný majetok</i>		
<i>Opravná položka k nadobudnutému majetku</i>		
<i>Dlhodobý finančný majetok súčet</i>		
<i>Podielové cenné papiere a podiely v prepojených účtovných jednotkách</i>		
<i>Podielové cenné pap. a podiely s podielovou účasťou okrem podiely v prepojených účtovných jednotkách</i>		
<i>Ostatné realizovateľné cenné papiere a podiely</i>		
<i>Pôžičky prepojeným účtovným jednotkám</i>		
<i>Pôžičky v rámci podielovej účasti okrem prepojeným účtovným jednotkám</i>		
<i>Ostatné pôžičky</i>		
<i>Dlhové cenné papiere a ostatný dlhodobý finančný majetok</i>		
<i>Pôžičky a ostatný dlhodobý finančný majetok so zostatkovou dobou splatnosti najviac 1 rok</i>		
<i>Účty v bankách s dobou viazanosti dlhš. ako 1 rok</i>		
<i>Obstarávaný dlhodobý finančný majetok</i>		
<i>Poskytnuté preddavky na dlhodobý finančný majetok</i>		
<i>Obežný majetok</i>	2 699 037	2 802 048
<i>Zásoby súčet</i>	518 931	633 414
<i>Materiál</i>	237 506	376 885
<i>Nedokončená výroba a polotovary vlastnej výroby</i>	26 164	23 539
<i>Výrobky</i>	180 544	138 691
<i>Zvieratá</i>		
<i>Tovar</i>	74 717	94 299
<i>Poskytnuté preddavky na zásoby</i>		
<i>Dlhodobé pohľadávky spolu</i>	2 864	13 599
<i>Pohľadávky z obchodného styku spolu</i>		

Aktíva	2020	2021
<i>Pohľadávky z obchodného styku voči prepojeným účtovným jednotkám</i>		
<i>Pohľadávky z obchodného styku v rámci podielovej účasti okrem pohľadávok voči prepojeným účtovným jednotkám</i>		
<i>Ostatné pohľadávky z obchodného styku</i>		
<i>Čistá hodnota zákazky</i>		
<i>Ostatné pohľadávky voči prepojeným účtovným jednotkám</i>		
<i>Ostatné pohľadávky z obchodného styku v rámci podielovej účasti okrem pohľadávok voči prepojeným účtovným jednotkám</i>		
<i>Pohľadávky voči spoločníkom a združeniu</i>		
<i>Pohľadávky z derivátových operácií</i>		
<i>Iné pohľadávky</i>		
<i>Odložená daňová pohľadávka</i>	2 864	13 599
<i>Krátkodobé pohľadávky spolu</i>	2 116 461	2 100 719
<i>Pohľadávky z obchodného styku spolu</i>	1 936 541	2 054 442
<i>Pohľadávky z obchodného styku voči prepojeným účtovným jednotkám</i>		
<i>Pohľadávky z obchodného styku v rámci podielovej účasti okrem pohľadávok voči prepojeným účtovným jednotkám</i>		
<i>Ostatné pohľadávky z obchodného styku</i>	1 936 541	2 054 442
<i>Čistá hodnota zákazky</i>		
<i>Ostatné pohľadávky voči prepojeným účtovným jednotkám</i>		
<i>Ostatné pohľadávky z obchodného styku v rámci podielovej účasti okrem pohľadávok voči prepojeným účtovným jednotkám</i>		
<i>Pohľadávky voči spoločníkom a združeniu</i>		
<i>Sociálne poistenie</i>		
<i>Daňové pohľadávky a dotácie</i>	175 976	44 077
<i>Pohľadávky z derivátových operácií</i>		
<i>Iné pohľadávky</i>	3 944	2 200
<i>Krátkobý finančný majetok</i>		
<i>Krátkodobý finančný majetok v prepojených účtovných jednotkách</i>		
<i>Krátkodobý finančný majetok bez majetku v prepojených účtovných jednotkách</i>		
<i>Vlastné akcie a vlastné obchodné podiely</i>		
<i>Obstarávaný krátkodobý finančný majetok</i>		
<i>Finančné účty</i>	60 781	54 316
<i>Peniaze</i>	60 221	7 513
<i>Účty v bankách</i>	560	46 803
<i>Časové rozlíšenie</i>	20 493	2 723
<i>Náklady budúcich období dlhodobé</i>		
<i>Náklady budúcich období krátkodobé</i>	19 567	2 723
<i>Príjmy budúcich období dlhodobé</i>		
<i>Príjmy budúcich období krátkodobé</i>	926	



Štruktúra aktív

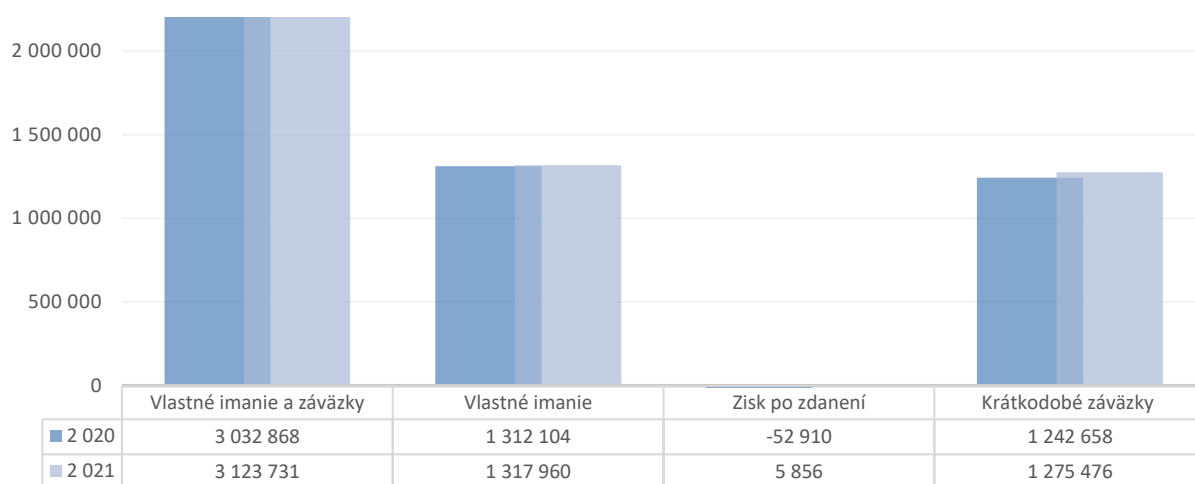


Pasíva v EUR

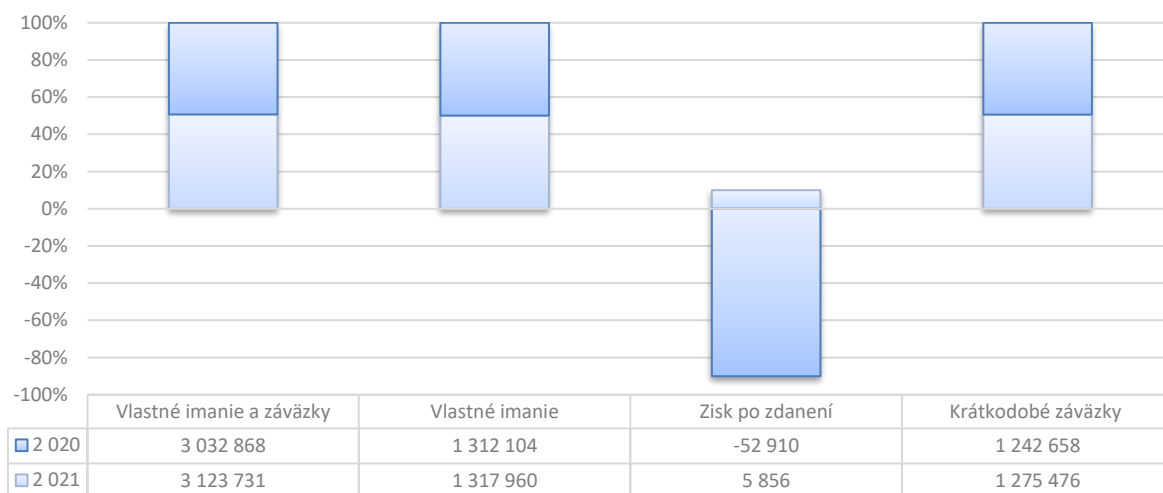
<i>Pasíva</i>	2 020	2 021
<i>Spolu vlastné imanie a záväzky</i>	3 032 868	3 123 731
<i>Vlastné imanie</i>	1 312 104	1 317 960
<i>Základné imanie súčet</i>	7 000	7 000
<i>Základné imanie</i>	7 000	7 000
<i>Zmena základného imania</i>		
<i>Pohľadávky za upísanie vlastného imania</i>		
<i>Emisné ážio (412)</i>		
<i>Ostatné kapitálové fondy</i>		
<i>Zákonné rezervné fondy</i>	700	700
<i>Zákonný rezervný fond a nedeliteľný fond</i>	700	700
<i>Rezervný fond na vlastné akcie a vlastné podiely</i>		
<i>Ostatné fondy zo zisku</i>		
<i>Štatutárne fondy</i>		
<i>Ostatné fondy</i>		
<i>Oceňovacie rozdiely z precenenia spolu</i>		
<i>Oceňovacie rozdiely z precenenia majetku a záväzkov</i>		

Pasíva	2 020	2 021
<i>Oceňovacie rozdiely z kapitálových účastín</i>		
<i>Oceňovacie rozdiely z precenenia pri zlúčení, splynutí a rozdelení</i>		
<i>Výsledok hospodárenia minulých rokov</i>	1 357 314	1 304 404
<i>Nerozdelený zisk minulých rokov</i>	1 357 314	1 304 404
<i>Neuhradená strata minulých rokov</i>		
<i>Výsledok hospodárenia za účtovne obdobie po zdanení</i>	-52 910	5 856
<i>Záväzky</i>	1 626 666	1 746 977
<i>Dlhodobé záväzky</i>	1 362	2 426
<i>Dlhodobé záväzky z obchodného styku</i>		
<i>Záväzky z obchodného styku voči prepojeným účtovným jednotkám</i>		
<i>Záväzky z obchodného styku v rámci podielovej účasti voči prepojeným účtovným jednotkám</i>		
<i>Ostatné záväzky z obchodného styku</i>		
<i>Čistá hodnota zákazky</i>		
<i>Ostatné záväzky voči prepojeným účtovným jednotkám</i>		
<i>Ostatné záväzky v rámci podielovej účasti okrem záväzkov voči prepojeným účtovným jednotkám</i>		
<i>Ostatné dlhodobé záväzky</i>		
<i>Dlhodobé prijaté preddavky</i>		
<i>Dlhodobé zmenky na úhradu</i>		
<i>Vydané dlhopisy</i>		
<i>Záväzky zo sociálneho fondu</i>	1 362	2 426
<i>Iné dlhodobé záväzky</i>		
<i>Dlhodobé záväzky z derivátových operácií</i>		
<i>Odložený daňový záväzok</i>		
<i>Dlhodobé rezervy</i>		
<i>Zákonné rezervy</i>		
<i>Ostatné rezervy</i>		
<i>Dlhodobé bankové úvery</i>		
<i>Krátkodobé záväzky</i>	1 242 658	1 275 476
<i>Záväzky z obchodného styku spolu</i>	1 036 569	1 004 425
<i>Záväzky z obchodného styku voči voči prepojeným účtovným jednotkám</i>		
<i>Záväzky z obchodného styku v rámci podielovej účasti voči prepojeným účtovným jednotkám</i>		
<i>Ostatné Záväzky z obchodného styku</i>	1 036 569	1 004 425
<i>Čistá hodnota zákazky</i>		
<i>Ostatné záväzky voči prepojeným účtovným jednotkám</i>		
<i>Ostatné záväzky v rámci podielovej účasti okrem záväzkov voči prepojeným účtovným jednotkám</i>		
<i>Záväzky voči spoločníkom a združeniu</i>	84 046	51 000
<i>Záväzky voči zamestnancom</i>	13 679	14 958
<i>Záväzky zo sociálneho poistenia</i>	8 564	9 909
<i>Daňové záväzky a dotácie</i>	68 259	54 177
<i>Záväzky z derivátových operácií</i>		
<i>Iné záväzky</i>	31 541	141 007
<i>Krátkodobé rezervy</i>	11 076	21 762
<i>Zákonné rezervy</i>	11 076	21 762
<i>Ostatné rezervy</i>		
<i>Bežné bankové úvery</i>	371 570	447 313
<i>Krátkodobé finančné výpomoci</i>		
<i>Časové rozlíšenie súčet</i>	94 098	58 794
<i>Výdavky budúcich období dlhodobé</i>		
<i>Výdavky budúcich období krátkodobé</i>		
<i>Výnosy budúcich období dlhodobé</i>		
<i>Výnosy budúcich období krátkodobé</i>	94 098	58 794

Vývoj štruktúry pasív



Štruktúra pasív



Výkaz ziskov a strát v EUR

VÝKAZ ZISKOV A STRÁT	2 020	2 021
Čistý obrat	6 771 436	7 545 911
Výnosy z hospodárskej činnosti spolu	6 965 733	7 722 572
Tržby za predaj tovaru	3 207 618	3 301 264
Tržby z predaja vlastných výrobkov	3 501 136	4 159 469
Tržby z predaja služieb	62 682	85 178
Zmeny stavu vnútroorganizačných zásob	45 259	-44 349
Aktivácia	93 919	138 246
Tržby z predaja dlhodobého nehmotného, dlhodobo hmotného majetku a materiálu	0	15 000
Ostatné výnosy z hospodárskej činnosti	55 119	67 764
Náklady na hospodársku činnosť	7 006 371	7 694 946

VÝKAZ ZISKOV A STRÁT	2 020	2 021
Náklady vynaložené na obstaranie predaného tovaru	3 020 639	2 901 461
Spotreba materiálu a energie a ost.neskladovaných.dodávok	2 826 452	3 594 282
Opravné položky k zásobám		
Služby	687 059	697 339
Osobné náklady	287 112	351 615
Mzdové náklady	201 539	248 013
Odmeny členom orgánov spoločnosti a družstva		
Náklady na sociálne poistenie	71 959	90 103
Sociálne náklady	13 614	13 499
Dane a poplatky	3 886	4 864
Odpisy a opravné položky k dlhodobému nehmotnému a hmotnému majetku	167 678	106 852
Odpisy dlhodobého nehmotného majetku a dlhodobého hmotného majetku	167 678	106 852
Opravné položky k dlhodobému nehmotnému a hmotnému majetku		
Zostatková cena predaného dlhodobého majetku a predaného materiálu	0	18 526
Opravné položky k pohľadávkam	-303	-7 183
Ostatné náklady na hospodársku činnosť	13 848	27 190
Výsledok hospodárenia z hospodárskej činnosti	-40 638	27 626
Pridaná hodnota	376 464	446 726
Výnosy z finančnej činnosti spolu	2 751	95
Tržby z predaja cenných papierov a podielov		
Výnosy dlhodobého finančného majetku	0	0
Výnosy z cenných papierov a podielov prepojených účtovných jednotiek		
Výnosy z cenných papierov a podielov v podielovej účasti okrem výnosov prepojených účtovných jednotiek		
Ostatné výnosy z cenných papierov a podielov		
Výnosy z krátkodobého finančného majetku	0	0
Výnosy z krátkodobého finančného majetku prepojených účtovných jednotiek		
Výnosy z krátkodobého finančného majetku v podielovej účasti okrem výnosov prepojených účtovných jednotiek		
Ostatné výnosy z krátkodobého finančného majetku		
Výnosové úroky	0	77
Výnosové úroky od prepojených účtovných jednotiek		
Ostatné výnosové úroky		77
Kurzové zisky	2 751	18
Výnosy z precenenia cenných papierov a výnosy z derivátových operácií		
Ostatné výnosy z finančnej činnosti		
Náklady na finančnú činnosť spolu	15 907	13 215
Predané cenné papiere a podiely		
Náklady na krátkodobý finančný majetok		
Opravné položky k finančnému majetku		
Nákladové úroky	7 823	7 890
Nákladové úroky pre prepojené účtovné jednotky		
Ostatné nákladové úroky	7 823	7 890
Kurzové straty	3 239	2 362
Náklady na precenenie cenných papierov a náklady na derivátové operácie		
Ostatné náklady na finančnú činnosť	4 845	2 963

VÝKAZ ZISKOV A STRÁT	2 020	2 021
Výsledok hospodárenia z finančnej činnosti	-13 156	-13 120
Výsledok hospodárenia za účtovné obdobie pred zdanením	-53 794	14 506
Daň z príjmov	-884	8 650
Daň z príjmov splatná		19 385
Daň z príjmov odložená	-884	-10 735
Prevod podielov na výsledku hospodárenia spoločníkom		
Výsledok hospodárenia za účtovné obdobie po zdanení	-52 910	5 856

Spoločnosť neúčtovala o nákladoch na činnosť v oblasti výskumu a vývoja.

Kľúčové hodnoty aktivít spoločnosti:

Kvalitou služieb posilňovať naše postavenie na trhu obdobných komodít a činností, rozšíriť pôsobenie odvetvových riešení zavádzaním nových produktov a systematicky zvyšovať spokojnosť zákazníkov.

✓ Inovácia a motivácia

Nové myšlienky, iniciatíva, primeraný risk aplikovať nové metódy umožňujú spoločnosti rásť v náročnom podnikateľskom prostredí.

✓ Budovanie stabilného dlhodobého partnerstva

Firma je založená na obojstranných korektných vzťahoch s obchodnými partnermi a spolupracovníkmi. Trvalé a lojálne vzťahy sú dôležitým faktorom úspechu spoločnosti.

✓ Poskytovanie kvalitných služieb a komplexných riešení

Spoločnosť aplikuje myšlienku angažovanosti zamestnancov jej rast s cieľom byť najlepší, najspoľahlivejší, dodávať služby, garantujúce našim zákazníkom riešenie ich aktivít

✓ Zdieľanie zodpovednosti za biznis zákazníka


Cieľom spoločnosti je niesť plnú zodpovednosť za splnenie svojich úloh vo vzťahu k obchodným partnerom – zákazníkom, cieľom spoločnosti je byť spoľahlivým a dôveryhodným partnerom.

Vízie a perspektívy do budúcnosti

- ✓ rozširovanie produktového portfólia o doplnkových služieb
- ✓ rozširovanie geografickej pôsobnosti spoločnosti
- ✓ dlhodobý rast na trhu
- ✓ potenciál pre budúce akvizície

Životné prostredie

Spoločnosť si uvedomuje, že podnikateľská činnosť má dosah na životné prostredie, práve preto volí také riešenia, aby svojou činnosťou ho nenarúšala a preto sa neustále snaží optimalizovať chod činnosti s minimálnym vplyvom na životné prostredie.



Udalosti osobitného významu, ktoré nastali po skončení účtovného obdobia

K dátumu vyhotovenia výročnej správy nenastali udalosti osobitného významu, ktoré by ovplyvnili účtovnú závierku za rok 2021.

Návrh na použitie hospodárskeho výsledku za rok 2021

Valné zhromaždenie schválilo použiť dosiahnutý hospodársky výsledok nasledovne : preúčtovanie na účet 428 - nerozdelený zisk minulých rokov

Správa audítora z overenia účtovnej závierky za rok 2021 vrátane účtovnej závierky za rok 2021

Účtovná závierka za rok 2021 bola overená spoločnosťou Data Eko Audit Consult Žilina, spol. s r. o. licencia SKAU č. 39. Správa nezávislého audítora bola vydaná 13. apríla 2022.