

Nuritech SK, s. r. o., Novozámocká 157, 947 01 Hurbanovo

Zapísaná v obchodnom registri Okresného súdu Nitra, oddiel Sro, vložka č. 16424/N

VÝROČNÁ SPRÁVA
2021

1. Základné údaje o spoločnosti

Spoločnosť Nuritech SK, s.r.o. bola založená zakladateľskou listinou 13.9.2004 a vznikla zápisom do obchodného registra 23.9.2004 (OR Okresného súdu Nitra, oddiel s.r.o., vložka 16424/N).

Identifikačné číslo organizácie (IČO) je 36264652.

Sídlo spoločnosti je Novozámocká 157, Hurbanovo

Základné imanie spoločnosti je 3 983 272 Eur. Tridsať percentný podiel na základnom imaní vlastnila spoločnosť NURITECH GLOBAL Pte., Ltd., Singapur do 23.9.2011, sedemdesiat percentný podiel vlastnil do 23.9.2011 Woo Jin Kim, Sungnam-city, Kyunggi-do 463 786, Kórejská republika, od 24.9.2011 vlastní 100%-ný podiel Woo Jin Kim, Sangrok Maeul, Jungja-dong, Boondang-gu 328-1702, 13/6, Sungnam city, Kyunggi-do 463 786, Kórejská republika.

Štatutárnym orgánom spoločnosti sú konatelia Jin Pal Song (Kórejská republika) a Kim Sungjun (Kórejská republika).

2. Podnikateľská činnosť spoločnosti

Medzi hlavné činnosti spoločnosti patrí:

- výroba viacvrstvových dosiek plošných spojov do satelitných prijímačov a autorádií
- projektovanie, inštalácia a oprava dosiek plošných spojov

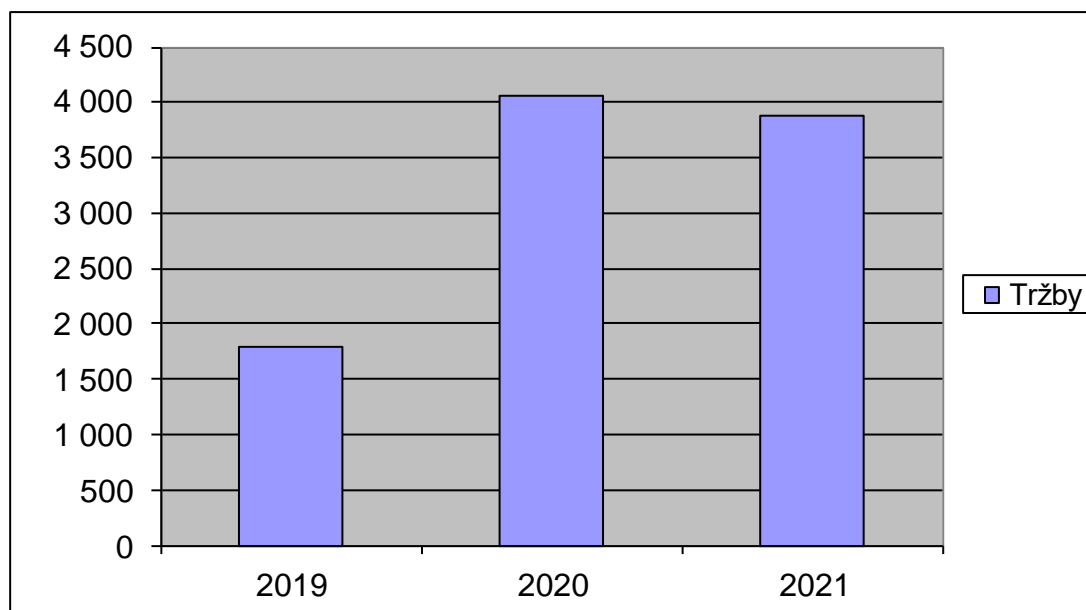
Priemerný počet zamestnancov spoločnosti v roku 2021 boli 4 zamestnanci, z toho 1 vedúci pracovník. K 31.12.2021 v spoločnosti boli zamestnaný 4 ľudia. V roku 2020 spoločnosť zamestnávala v priemere 4 ľudí, z toho 1 bol vedúci pracovník. V roku 2021 boli zamestnanci len na oddelení administratívy na zabezpečenie chodu kancelárie, t.j. na mzdové a finančné účtovníctvo, na údržbu budovy a softvéru.

V roku 2021 výrobu plošných spojov pre satelitné prijímače a autorádiá pre poľskú spoločnosť Humax naďalej zabezpečovala organizačná zložka v Poľsku.

Tržbu spoločnosti Nuritech SK, s.r.o. v roku 2021 tvorili príjmy z prenájmu výrobných priestorov, a z výroby plošných spojov v organizačnej zložke v Poľsku, a dosiahli 3,89 mil. Eur.

Tržby spoločnosti v roku 2019-2021 za jednotlivé mesiace v tis. Eur:

Mesiac	2019	2020	2021
Január	151	334	307
Február	153	329	311
Marec	164	270	293
Apríl	149	332	308
Máj	149	305	313
Jún	146	321	332
Júl	148	330	346
August	136	368	336
September	150	328	352
Október	164	411	321
November	170	413	328
December	113	328	342
Spolu	1 793	4 069	3 889



Okrem uvedených tržieb v roku 2021 spoločnosť Nuritech SK dosiahla výnosy z predaj dlhodobého majetku vo výške 59 061 EUR.

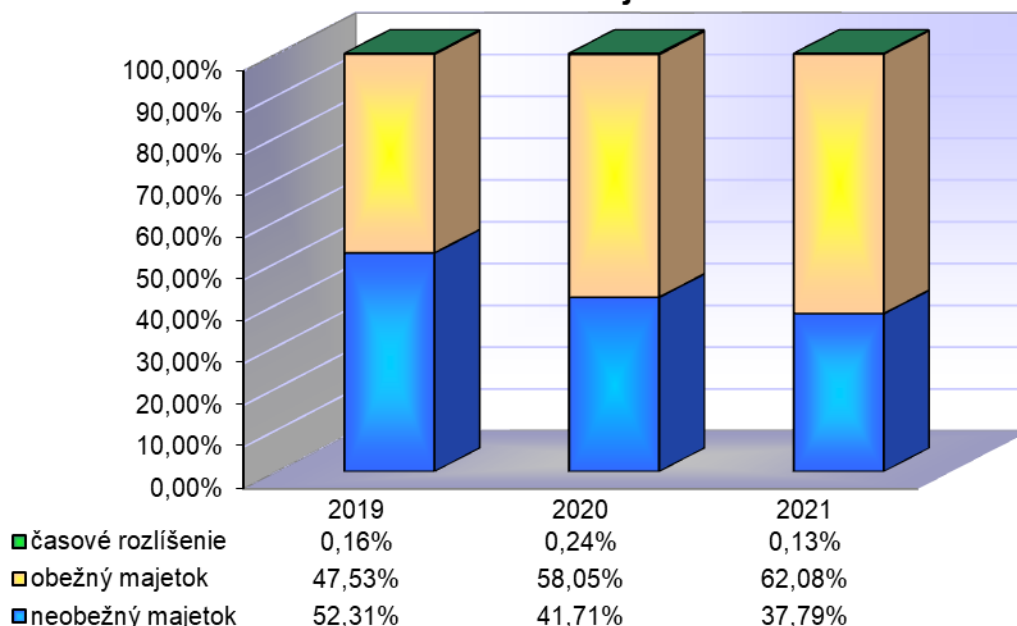
3. Výsledky hospodárenia a analýza výsledkov spoločnosti

Majetková situácia v EUR

Majetok spoločnosti zaznamenal v porovnaní s rokom 2020 **nárast o 10,6%**. Viac ako **37,79%** z celkového majetku predstavuje dlhodobý hmotný majetok, konkrétne priemyselné budovy, stroje a zariadenia na výrobu a osádzanie základných dosiek, ktorá zabezpečuje najväčšiu časť tržieb spoločnosti. Podiel krátkodobých pohľadávok z celkového majetku činí **10,46 %**.

	31.12.2021		31.12.2020		31.12.2019	
Majetok						
B. Neobežný majetok celkom	1 798 179	37,79%	1 794 449	41,71%	1 961 825	52,31%
I. Dlhodobý nehmotný majetok	8 974	0,50%	1 668	0,09%	2 292	0,12%
II. Dlhodobý hmotný majetok	1 789 205	99,50%	1 792 781	99,91%	1 959 533	99,88%
III. Dlhodobý finančný majetok	0	0,00%	0	0,00%	0	0,00%
C. Obežný majetok celkom	2 953 975	62,08%	2 497 619	58,05%	1 782 676	47,53%
I. Zásoby	144 492	4,89%	120 453	4,82%	10 801	0,61%
II. Dlhodobé pohľadávky	0	0,00%	0	0,00%	0	0,00%
III. Krátkodobé pohľadávky	497 878	16,85%	481 823	19,29%	248 012	13,91%
IV. Finančné účty	2 311 605	78,25%	1 895 343	75,89%	1 523 863	85,48%
V. Krátkodobý finančný majetok	0	0,00%	0	0,00%	0	0,00%
D. Časové rozlíšenie celkom	5 951	0,13%	10 138	0,24%	6 122	0,16%
Spolu majetok	↑ 4 758 105	100,00%	→ 4 302 206	100,00%	↓ 3 750 623	100,00%

Štruktúra majetku



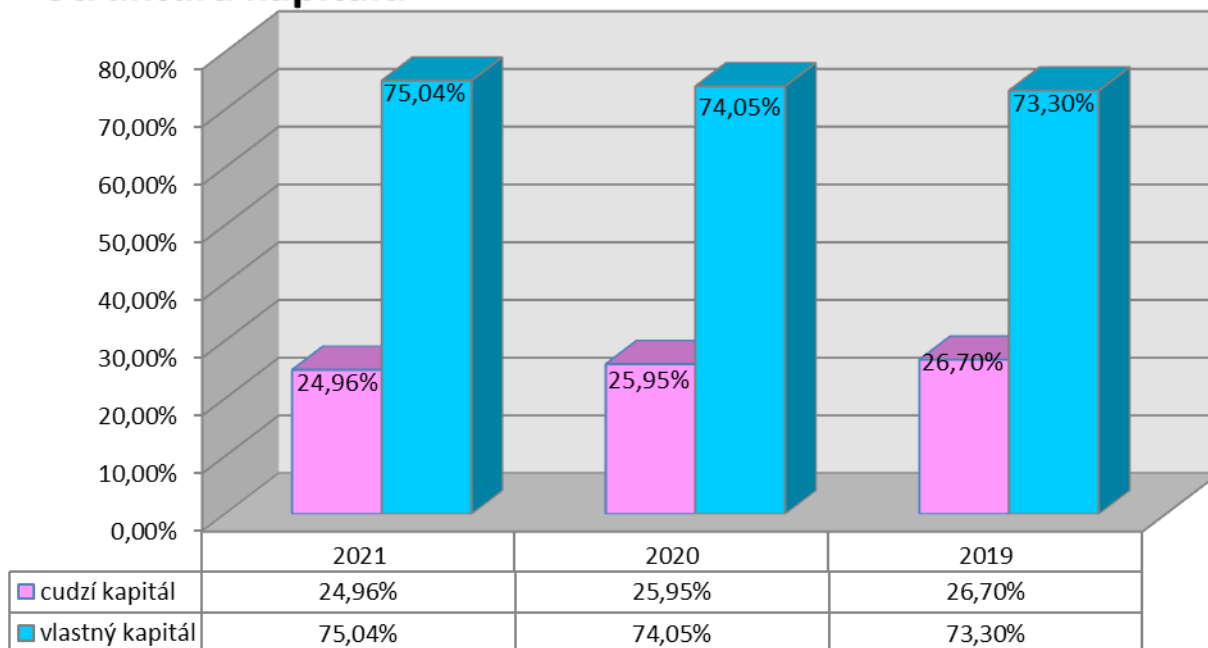
	31.12.2021	31.12.2020	2021-2020	31.12.2019	2020-2019
Majetok					
B. Neobežný majetok celkom	1 798 179	1 794 449	3 730	1 961 825	-167 376
I. Dlhodobý nehmotný majetok	8 974	1 668	7 306	2 292	-624
II. Dlhodobý hmotný majetok	1 789 205	1 792 781	-3 576	1 959 533	-166 752
III. Dlhodobý finančný majetok	0	0	0	0	0
C. Obežný majetok celkom	2 953 975	2 497 619	456 356	1 782 676	714 943
I. Zásoby	144 492	120 453	24 039	10 801	109 652
II. Dlhodobé pohľadávky	0	0	0	0	0
III. Krátkodobé pohľadávky	497 878	481 823	16 055	248 012	233 811
IV. Finančné účty	2 311 605	1 895 343	416 262	1 523 863	371 480
V. Krátkodobý finančný majetok	0	0	0	0	0
D. Časové rozlíšenie celkom	5 951	10 138	-4 187	6 122	4 016
Spolu majetok	↑ 4 758 105 ↓	↑ 4 302 206	455 899 ↑	3 750 623	551 583

Vlastné imanie a záväzky

V roku 2021 zaznamenala spoločnosť zvýšenie hodnoty vlastného imania, nakoľko spoločnosť zaznamenala v roku 2021 zisk. Výsledok hospodárenia je zisk vo výške 384 623 EUR.

	31.12.2021		31.12.2020		31.12.2019	
A. Vlastné imanie spolu	3 570 532	75,04%	3 185 912	74,05%	2 749 087	73,30%
I. Základné imanie	3 983 272	111,56%	3 983 272	111,56%	3 983 272	111,56%
II. Kapitálové fondy	245 606	6,88%	223 765	6,27%	223 765	6,27%
III. Fondy zo zisku	0	0,00%	0	0,00%	0	0,00%
IV. Výsledok hospodárenia minulých rokov	-1 042 969	-29,21%	-1 457 952	-40,83%	-1 455 801	-40,77%
V. Výsledok hospodárenia za účtovné obd	384 623	10,77%	436 827	12,23%	-2 149	-0,06%
B. Záväzky spolu	1 187 573	24,96%	1 116 295	25,95%	1 001 536	26,70%
I. Rezervy	4 783	0,40%	5 150	0,43%	5 851	0,49%
II. Dlhodobé záväzky	20 885	1,76%	29 118	2,45%	84 003	7,07%
III. Krátkodobé záväzky	1 161 905	97,84%	1 082 027	91,11%	911 682	76,77%
IV. Bankové úvery a výpomoci	0	0,00%	0	0,00%	0	0,00%
V. Časové rozlíšenie	0	0,00%	0	0,00%	0	0,00%
Vlastné imanie a záväzky celkom	↑ 4 758 105	100,00% →	4 302 207	100,00% ↓	3 750 623	100,00%

Štruktúra kapitálu



	31.12.2021	31.12.2020	2021-2020	31.12.2019	2020-2019
A. Vlastné imanie spolu	3 570 532	3 185 912	384 620	2 749 087	436 825
I. Základné imanie	3 983 272	3 983 272	0	3 983 272	0
II. Kapitálové fondy	245 606	223 765	21 841	223 765	0
III. Fondy zo zisku	0	0	0	0	0
IV. Výsledok hospodárenia minulých roko	-1 042 969	-1 457 952	414 983	-1 455 801	-2 151
V. Výsledok hospodárenia za účtovné ot	384 623	436 827	-52 204	-2 149	438 976
B. Závazky spolu	1 187 573	1 116 295	71 278	1 001 536	114 759
I. Rezervy	4 783	5 150	-367	5 851	-701
II. Dlhodobé záväzky	20 885	29 118	-8 233	84 003	-54 885
III. Krátkodobé záväzky	1 161 905	1 082 027	79 878	911 682	170 345
IV. Bankové úvery a výpomoci	0	0	0	0	0
V. Časové rozlíšenie	0	0	0	0	0
Vlastné imanie a záväzky celkom	↑ 4 758 105	→ 4 302 207	455 898 ↓	3 750 623	551 584

Výnosová situácia v EUR

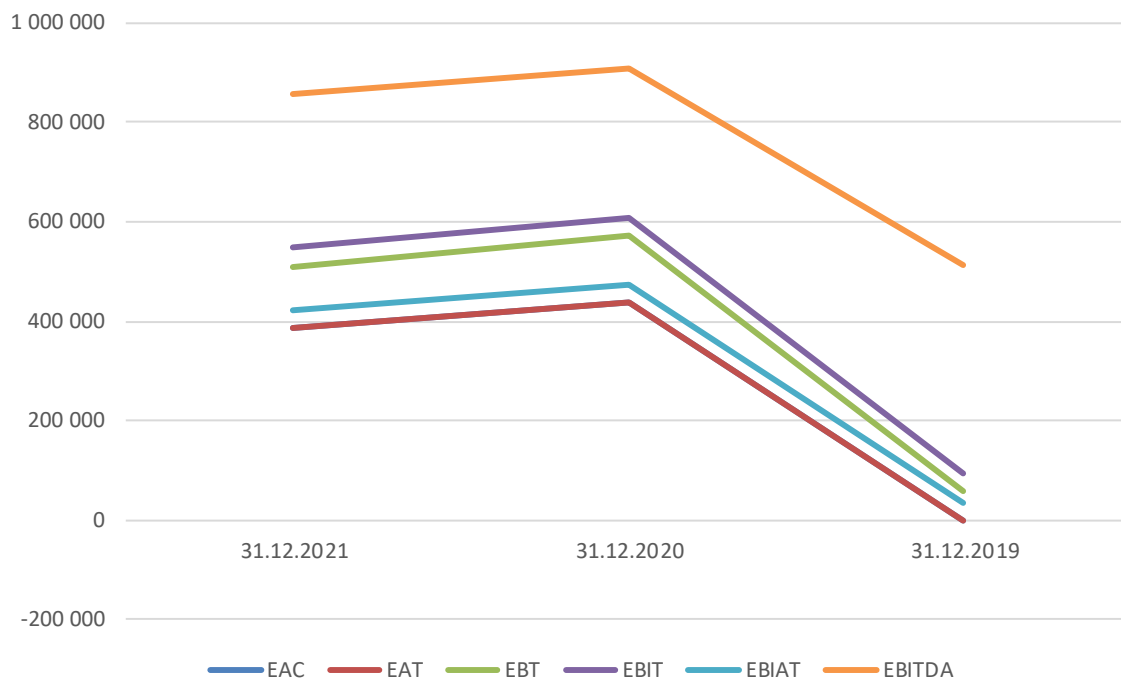
Spoločnosť vykázala v roku 2021 výsledok hospodárenia po zdanení vo výške **384 623 EUR**.

	31.12.2021		31.12.2020		31.12.2019	
Tržby z predaja tovaru	0	0,00%	11 600	0,27%	0	0,00%
Tržby z predaja vlastných výrobkov	0	0,00%	20 160	0,47%	11 672	0,41%
Tržby z predaja služieb	3 890 979	94,12%	4 036 570	94,38%	1 778 345	62,47%
Zmena stavu vnútroorganizačných zásob	0	0,00%	0	0,00%	0	0,00%
Aktivácia	0	0,00%	0	0,00%	0	0,00%
Tržby z predaja dlhodobého majetku a materiálu	169 751	4,11%	153 152	3,58%	86 377	3,03%
Ostatné výnosy z hospodárskej činnosti	73 338	1,77%	55 371	1,29%	970 156	34,08%
* Výnosy z hospodárskej činnosti spolu	↑ 4 134 068		↑ 4 276 853		↓ 2 846 550	
Náklady vynaložené na obstaranie predaného tovaru	0	0,00%	9 250	0,26%	0	0,00%
Spotreba materiálu, energie a ostatných neskl.	859 073	23,88%	856 008	24,02%	252 011	9,18%
Opravné položky k zásobám	0	0,00%	0	0,00%	0	0,00%
Služby	1 558 629	43,32%	1 591 106	44,65%	1 424 216	51,88%
Osobné náklady	797 993	22,18%	741 081	20,80%	571 676	20,83%
Dane a poplatky	61 062	1,70%	54 571	1,53%	59 297	2,16%
Odpisy a opravné položky k DNM a DHM	310 790	8,64%	301 399	8,46%	419 113	15,27%
Zostatková cena predaného DM a predaného materiálu	0	0,00%	0	0,00%	0	0,00%
Opravné položky k pohľadávkam	0	0,00%	87	0,00%	52	0,00%
Ostatné náklady na hospodársku činnosť	10 570	0,29%	9 747	0,27%	18 774	0,68%
* Náklady na hospodársku činnosť spolu	↑ 3 598 117		↑ 3 563 249		↓ 2 745 139	
* Výsledok hospodárenia z hospodárskej činnosti	↑ 535 951	↑ 1,1	↑ 713 604	↑ 1,2	↓ 101 411	↓ 1,0
Výnosy z finančnej činnosti	55 304		23 282		8 541	
Náklady na finančnú činnosť	80 277		165 635		51 198	
* Výsledok hospodárenia z finančnej činnosti	↑ -24 973		↓ -142 353		↑ -42 657	
Daň z príjmov z bežnej činnosti	126 356		134 426		60 905	
Výsledok hospodárenia za účtovné obdobie pred zdanením	↑ 510 978		↑ 571 251		↓ 58 754	
Výsledok hospodárenia za účtovné obdobie po zdanení (+/-) (r. 56 - r. 57 - r. 60)	↑ 384 622		↑ 436 825		↓ -2 151	

Bilancia hospodárskeho výsledku v EUR

	31.12.2021	31.12.2020	31.12.2019
Zisk pred zdanením, úrokmi a odpismi (Earnings before interest, taxes, depreciation and amortization charges) EBITDA	↑ 857 768,00	↑ 908 650,00	↓ 513 867,00
Zisk pred zdanením a úrokmi (Earnings before interest and taxes,) EBIT	↑ 546 978,00	↑ 607 251,00	↓ 94 754,00
Zisk pred úrokmi po zdanení.(Earnings Before Interest After Taxes) EBIAT	↑ 420 622,00	↑ 472 825,00	↓ 33 849,00
kmeňové akcie (Earning available for common stockholders, EAC):	↑ 384 622,00	↑ 436 825,00	↓ -2 151,00
Zisk pred zdanením (Earnings before tax) EBT	↑ 510 978,00	↑ 571 251,00	↓ 58 754,00
Čistý zisk (Earnings after tax) EAT	↑ 384 622,00	↑ 436 825,00	↓ -2 151,00

Rozklad hospodárskeho výsledku



1, Udalosti osobitného významu, ktoré nastali po skončení účtovného obdobia, za ktoré sa vyhotovuje výročná správa

Po skončení účtovného obdobia za ktoré sa vyhotovuje výročná správa nenastali udalosti, ktoré by bolo potrebné uviesť vo výročnej správe.

V súčasnosti sú v nájme 2 výrobné haly. Priestory sa využívajú ako sklad hotových výrobkov pre spoločnosť LB Slovakia Plastics, s.r.o., a ako sklad polotovarov a predajných automatov pre spoločnosť Provending s.r.o. Výroba plošných spojov pokračuje len v organizačnej zložke v Poľsku pre poľského odberateľa HUMAX.

Na chod Spoločnosti nemal výrazný vplyv pokračovanie pandémie koronavírusu, výroba v organizačnej zložke v Poľsku bola nepretržitá.

V súvislosti s inváziou ruských ozbrojených síl na Ukrajinu 24.2.2022 a následným zavedením sankčných opatrení voči Ruskej federácii, vedenie účtovnej jednotky na základe informácií, ktoré boli k dispozícii ku dňu vyhotovenia výročnej správy posúdili vplyv aktuálneho vývoja na finančnú a ekonomickú situáciu účtovnej jednotky. Hoci aktuálne nie je možné bližšie kvantifikovať, do akej miery môže táto situácia negatívne ovplyvniť budúci chod spoločnosti, vedenie účtovnej jednotky sa domnieva, že nie je spochybnený predpoklad nepretržitého trvania účtovnej jednotky, to jest účtovná jednotka bude schopná pokračovať vo svojej činnosti i v blízkej budúcnosti.

2, Predpoklad budúceho vývoja činnosti účtovnej jednotky

Nadalej sa predpokladá s výrobou satelitných prijímačov a autorádií pre poľskú spoločnosť Humax v nezmenenom objeme aj v roku 2022.

3, Výdavky na činnosť v oblasti výskumu a vývoja

V priebehu účtovného obdobia roka 2021 spoločnosť nevykazuje výdavky na činnosť v oblasti výskumu a vývoja.

4, Obstarávanie vlastných akcií, dočasných listov, obchodných podielov a akcií, dočasných listov a obchodných podielov ovládajúcej osoby

Spoločnosť v priebehu účtovného obdobia roka 2021 neobstarávala vlastné akcie, dočasné listy, obchodné podiely a akcie a to vrátane ovládajúcej osoby.

5, Návrh na rozdelenie zisku alebo vyrovanie straty

Spoločnosť navrhuje zúčtovať vykázaný hospodársky výsledok za rok 2021 nasledovne:

- 5% zo zisku, t.j. 19 231 EUR ako prídelenie do rezervného fondu,
- a 365 392 EUR ako nerozdelený zisk minulých rokov.

6, Údaje požadované podľa osobitných predpisov

Spoločnosť nevykazuje údaje požadované podľa osobitných predpisov.

7, Organizačná zložka v zahraničí

Spoločnosť vykazuje organizačnú zložku v zahraničí, a to v Poľsku.

8, Významné riziká a neistoty, ktorým je účtovná jednotka vystavená

Medzi najvýraznejšie riziká možno považovať riziko podnikania, kedy môže dôjsť v podnikateľskom prostredí k výrazným zmenám, ktoré môžu mať negatívny dopad na predmet podnikateľskej činnosti účtovnej jednotky.

9, Informácie účtovnej jednotky na životné prostredie

Spoločnosť si uvedomuje svoju zodpovednosť voči životnému prostrediu, pravidelne sa sleduje a vyhodnocuje množstvo produkovaných odpadov a prijímajú sa opatrenia na ich znižovanie.

10, Predpokladaný vývoj podnikateľskej činnosti v budúcich rokoch

Spoločnosť si svoje postavenie vo výrobe základných dosiek v nasledujúcom roku 2022 plánuje udržať a naďalej jej produktové portfólio bude pozostávať z výroby a opráv plošných spojov.

.....
Konateľ spoločnosti