

# Výročná správa 2021



**ZÁKAZKOVÁ KOVOVÝROBA  
KOMPONENTOV A DIELOV**

VYSOKOU KVALITOU VÝROBKOV A NEUSTÁLÝM NAPREDOVANÍM  
PRINÁŠAME NAŠIM ZÁKAZNÍKOM EFEKTÍVNE RIEŠENIA.

## KOVYT, spol. s r.o.

Tel. 00421 38 7604546  
Fax 00421 38 7605381

Hollého 1190/48  
SK – 957 01 Bánovce nad Bebravou

[www.kovyt.sk](http://www.kovyt.sk)  
[kovyt@kovyt.sk](mailto:kovyt@kovyt.sk)



## Obsah

|   |    |
|---|----|
| 1. Príhovor majiteľa a konateľa spoločnosti ..... | 2  |
| 2. Profil spoločnosti .....                       | 3  |
| 3. Vedenie spoločnosti .....                      | 4  |
| 4. Organizačná štruktúra .....                    | 5  |
| 5. História a vývoj spoločnosti .....             | 5  |
| 6. Výrobný program spoločnosti .....              | 7  |
| 7. Postavenie spoločnosti na trhu .....           | 11 |
| 8. Strojní park .....                             | 16 |
| 9. Ochrana životného prostredia .....             | 16 |
| 10. Finančno-ekonomické zhrnutie .....            | 17 |
| 11. Investície .....                              | 18 |
| 12. Žiadosti o poskytnutie NFP .....              | 18 |
| 13. Zoznam príloh .....                           | 21 |

## 1. Príhovor majiteľa a konateľa spoločnosti

---

*Vážení spolupracovníci a obchodní partneri,*

strojársky priemysel má bohatú tradíciu a históriu na Slovensku a aj konkrétne v meste Bánovce nad Bebravou, kde firma KOVYT, spol. s r.o. sídli a vykonáva svoju podnikateľskú činnosť.

Mojou víziou je stať sa jednou z najúspešnejších strojárskych spoločností na Slovensku so 100% domácim kapitálom.

Snahou všetkých našich zamestnancov je, aby náš závod dosahoval čo najlepšie výsledky v oblasti kvality, flexibility a produktivity. Ale mojím cieľom nie je krátkodobý úspech. Dlhodobá spolupráca s dynamicky rozvíjajúcim sa odberateľom nás núti byť neustále aktívnym. Investície do najnovších technológií a do odborného rastu našich zamestnancov radím na prvé miesto. Som presvedčený, že naše výrobky a služby na európskom trhu obstoja v silnom konkurenčnom boji. Verím, že naša spoločnosť bude prínosom nielen pre Trenčiansky kraj, ale aj pre celé Slovensko, či už z pohľadu ekonomického alebo spoločenského. Je to dlhodobý cieľ plný úskalí, ale teším sa na nové výzvy, ktoré ešte len stoja pred nami.

V roku 2021 sme dosiahli objem tržieb z predaja vlastných výrobkov a služieb v hodnote 9 607-tisíc EUR. Týmto sa chcem poďakovať všetkým spolupracovníkom a spolupracovníčkam, ktorí svojim nasadením, pripravenosťou a zodpovednosťou podporili manažment podniku.

Vo výročnej správe za rok 2021 Vám predkladám podrobnú informáciu o plnení podnikateľského zámeru vo firme KOVYT, spol. s r.o., ktorá obsahuje finančné, obchodné, technologické a personálne súvislosti podporujúce napĺňanie dlhodobej stratégie rozvoja firmy.

*Škorec Bohumil, konateľ spoločnosti*

## 2. Profil spoločnosti

---

### **KOVYT, spol. s r. o.**

Hollého 1190/48  
957 01 Bánovce nad Bebravou  
IČO: 314 33 774  
DIČ: SK2020416684

Tel./ fax 00421 38 7604546/ 00421 38 7605381  
Web/ e-mail [www.kovyt.sk](http://www.kovyt.sk) / [kovyt@kovyt.sk](mailto:kovyt@kovyt.sk)

#### ***Hlavná činnosť***

#### ***kovovýroba***

- delenie materiálu plazmou,
- delenie materiálu vláknovým laserom
- delenie materiálu pásovými píľami,
- strihanie,
- ohýbanie,
- ohraňovanie,
- práca na fréze a sústruhu,
- práce na horizontálnych vyvrtávačkách,
- obrábacie práce na CNC strojoch,
- zvaracie práce,
- povrchová úprava kovov (pieskovanie, náter tekutou farbou )
- konštrukčné práce.

### 3. Vedenie spoločnosti

---

#### **Bohumil Škorec**

Zakladateľ a konateľ spoločnosti KOVYT, spol. s r.o., Je absolventom Strednej priemyselnej školy elektrotechnickej so špecializáciou Meranie a regulácia so sídlom v Bratislave. Svoju kariéru začal v strojárskych firme Tatra, a.s. v Bánovciach nad Bebravou, kde zastával viacero pozícií v rokoch 1986 až 1993. Dňa 2.4.1993 založil vlastnú spoločnosť. Pod jeho vedením si firma vytvorila stabilné miesto na trhu v strojárskom priemysle a naďalej úspešne napreduje. KOVYT, spol. s r.o. je podnik rodinného charakteru, kde pracujú obaja synovia konateľa.

#### **Ing. Pavol Škorec**

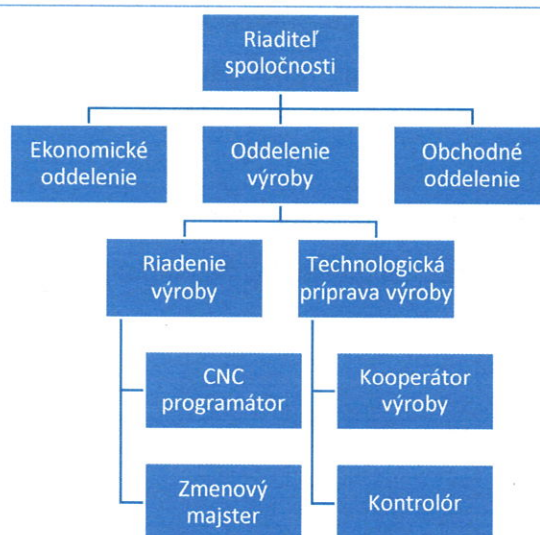
Úspešne ukončil štúdium na Fakulte elektrotechniky a informatiky STU v Bratislave, V roku 2000 začal pracovať v spoločnosti KOVYT, spol. s r.o.. Od roku 2009 zastáva v spoločnosti funkciu obchodného riaditeľa a dňa 3.2.2012 sa stal jej spoločníkom.

#### **Ing. Juraj Škorec**

Úspešne vyštudoval odbor Priemyselné inžinierstvo a manažment na Materiálovo-technologickej fakulte STU so sídlom v Trnave. V roku 2006 začal pracovať pre spoločnosť KOVYT, spol. s r.o. na pozícii asistenta riaditeľa výroby. Od roku 2009 pôsobí vo funkcii riaditeľa výroby, 3.2.2012 sa stal spoločníkom a 14.2.2020 sa stal druhým konateľom spoločnosti .

## 4. Organizačná štruktúra

---



## 5. História a vývoj spoločnosti

---

Firma KOVYT, spol. s r. o., sa od svojho vzniku v roku 1993 zaoberala zákazkovou kovovými výrobou. Sídlo firmy bolo v prenajatých priestoroch strojárskeho podniku VAB a. s. Bánovce nad Bebravou až do roku 1999, kedy sa presťahovala do novovybudovaných vlastných priestorov na ulicu Hollého 1190/48 v Bánovciach nad Bebravou.

Hlavnú činnosť predstavovala na zákazková kovová výroba pre malé a stredné firmy a súkromné obyvateľstvo v okrese Bánovce nad Bebravou. Výrobky a služby, ktoré týmto spôsobom firma poskytovala, predstavovali zákazky ako napríklad konštrukcie, brány, výroba schodísk a zábradlí, prístreškov, rôzne plošiny, dopravníky, vzduchotechnika a kovové výrobky podľa potrieb zákazníka. Výhodou pri realizácii požadovaných výrobkov bola vlastná konštrukcia, kde sa riešili všetky technické problémy zákazníka, čo umožňovalo pružne reagovať na jeho požiadavky.

V období vzniku firma zamestnávala 10 kvalifikovaných pracovníkov a jej ročný objem výroby predstavoval 4 až 4,5 milióna Sk.

Prvými zákazníkmi boli slovenské firmy a už v roku 1993 sa k nim pripojili zahraničné firmy, ktorých oslovila kvalita výrobkov a flexibilita firmy KOVYT, spol. s r. o.. Maximálnou orientáciou na zákazníka, dodržiavaním dodacích termínov si firma získala povesť stabilného

a zodpovedného partnera. Rastom dopytu a následným zvyšovaním objemu výroby sa firma postupne rozrastala a prijímala nových pracovníkov do zamestnania. V roku 1999 sa firma KOVYT, spol. s r. o. transformovala na veľký závod.

Počas týchto rokov firma neustále rozširovala a skvalitňovala svoj strojný park, budovala vlastné výrobné a sociálne priestory, čo bolo z pohľadu rozvoja firmy nevyhnutné.

#### **Milníky vo vývoji firmy:**

- 1993 založenie firmy KOVYT, spol. s r.o. (Prenajaté priestory v areály závodu Tatrovka),
- 1994 prvá väčšia zákazka v zahraničí – Bamberg – Nemecko,
- 1995 spustenie sériovej výroby podhladových svietidiel pre firmu OMS, s. r. o.,
- 1996 zakúpenie starej kotolne za účelom rekonštrukcie a výstavby vlastných firemných priestorov,
- 1999 presťahovanie firmy z prenajatých priestorov do vlastných na ul. Hollého, Bánovce nad Bebravou,
- 2000 začiatok výroby časti bagrov pre firmu ERA (Maschinenfabrik Ebbs & Radinger GmbH) so sídlom vo Viedni,
- 2005 vybudovanie výrobnéj haly pre sklad a delenie materiálu,
- 2007 dobudovanie vlastných priestorov na ul.Hollého 1190/48, Bánovce nad Bebravou a obstaranie druhého CNC frézovacieho centra,
- 2008 obstaranie zvaracieho robota,
- 2009 sériová výroba pre Weidemann GmbH,
- 2011 obstaranie CNC horizontálneho frézovacieho centra,



- 2012 obstaranie HD plazmového rezacieho centra,
- 2014 obstaranie tretieho plazmového rezacieho stroja,
- 2015 rozšírenie výrobných, skladových a manipulačných priestorov o priestory prenajaté od firmy SIECO, spol. s r.o.,
- 2016 zásobník plynu a potrubný rozvod zmesného plynu na zváranie materiálu od spoločnosti Messer Tatragas, spol. s r.o.,
- 2017 ukončenie implementácie informačného systému pre riadenie firem VISION ERP, robotizované zvaracie pracovisko OTC Daihen, vláknový (fiber) laser rezací stroj s výkonom 3kW
- 2018 vláknový (fiber) laser rezací stroj s výkonom 5kW, CNC sústružnícke centrum Leadwel, CNC robotizované zvaracie pracovisko
- 2019 – rozšírenie parkoviska
- 2022-plán vybudovanie šatní pre zamestnancov a výstavba výrobnéj haly, CNC 2-osé sústružnícke centrum Leadwell LTC-25iL, Kotúčová píla P-100ILA

## 6. Výrobný program spoločnosti

### **Výrobky**

- predné a zadné rámy, podvozky stavebných a poľnohospodárskych strojov
- nakladacie konzoly, ramená a lopaty pre bagre, rýpadla a nakladače
- naftové a hydraulické nádrže pre stavebné a poľnohospodárske stroje, hydraulické nádrže pre rôzne typy zariadení
- rôzne druhy nakladacích korieb na stavebné stroje
- drobné dielce

### **Služby**

- plazmové a laserové delenie materiálov
- CNC ohýbanie, práce na horizontálnom vyvrtávacom stroji
- CNC frézovacím centre, MIG/MAG zváranie, robotické zváranie

- povrchová úpravu otryskávaním a následným lakovaním (polyuretánovou farbou) alebo zinkovaním

V roku 2021 tržby z predaja vlastných výrobkov a služieb dosiahli 9 607 tis. EUR. Podiel tržieb z exportu tvoril 97,89 % a 2,11 % pokryli tržby z domácich zákaziek.

#### Štruktúra odberateľov

|         |                               |
|---------|-------------------------------|
| 61,67 % | Wacker Neuson Linz GmbH (AT)  |
| 34,50 % | Weidemann GmbH (DE)           |
| 1,44%   | Neuson Hydrotec (AT)          |
| 0,19 %  | Neuson Forest (AT)            |
| 0,09 %  | ostatní odberatelia ( export) |
| 2,11 %  | ostatní odberatelia (SK)      |

Strategickými odberateľmi sú spoločnosti Wacker Neuson Linz GmbH (AT) a Weidemann GmbH (DE), ktoré sú súčasťou koncernu Wacker Neuson SE, so sídlom v Mníchove.

Koncern Wacker Neuson SE vznikol v roku 2007 fúziou spoločností Wacker Construction Equipment AG a Neuson Kramer Baumaschinen AG. Spoločnosť Weidemann GmbH bola akvizovaná firmou Wacker Construction Equipment AG a spoločnosť Kramer-Werke GmbH v roku 2001 firmou Neuson Baumaschinen GmbH. Koncern Wacker Neuson odzrkadľuje 160 ročnú históriu výroby. Fúzia spoločností predstavuje zlúčenie výroby kompaktných bagrov, stavebných vozíkov a malotraktorov s výrobou ľahkej stavebnej techniky, t.j. techniky na betónovanie, kladenie priemyselnej podlahy, demolačnej techniky a úžitkového náradia. Cieľom fúzie bol prienik spoločnosti Wacker Neuson AG na americký a ázijský trh, poskytnúť kompletný servis z dôvodu zlúčenia ľahkej a ťažkej stavebnej techniky a zabezpečiť dlhodobý hospodársky rast.

Spoločnosť s viac ako 40 –timi dcérskymi spoločnosťami a viac ako 140 –timi predajnými a servisnými miestami, 12-tisícimi partnerskými firmami po celom svete ponúka viac ako 300 typov výnimočných produktov, pod značkou Wacker Neuson. Vo februári 2008

sa spoločnosť stala Európskou akčiovou spoločnosťou (Societas Europaea) nesúcou názov Wacker Neuson SE. Orientuje sa na profesionálnych zákazníkov v stavebnom priemysle – pozemné stavby, inžinierske stavby + cestné stavby, záhradná a krajinná tvorba, obce a samosprávne celky, priemysel a recyklácia, spracovanie betónu, výstavba železničných tratí. Konzern zabezpečuje celosvetovo dostup náhradných dielcov.

Zo stredno- a dlhodobej perspektívy vysoko pozitívne hodnotíme nadviazanie kooperácie spoločnosti Wacker Neuson SE so svetovým lídrom v budovaní infraštruktúry, firmou Caterpillar. Spolupráca sa týka vývoja a výroby nových minibágrov. Časť výrobného sortimentu minibágrov je produkovaná v spoločnosti KOVYT, spol. s r.o..

Wacker Neuson Linz GmbH – stavebníctvo



Weidemann GmbH - poľnohospodárstvo




Spolupráca so spoločnosťou Wacker Neuson SE je kľúčová pre ďalší vývoj a smerovanie firmy KOVYT, spol. s r.o.


Štruktúru tržieb z predaja výrobkov a služieb zaznamenáva príloha A.

**Obrazový prehľad výrobkov:**


**Rámy a podvozky**




**Nakladacie korby**



**Nakladacie systémy**



*Olejové a naftové nádrže*



## 7. Postavenie spoločnosti na trhu

Firma KOVYT, spol. s r.o. ponúka svoje služby a výrobky v strojárskom priemysle už viac ako 28 rokov. Postavenie spoločnosti je determinované konkurenčným prostredím. Mnohé spoločnosti s podobným zameraním výrobného programu sa snažia o dosiahnutie pozície kľúčového dodávateľa pre koncern Wacker Neuson SE. Celosvetová pandémia COVID-19 negatívne ovplyvnila výrobu aj v našej spoločnosti, čo sa prejavilo na celkovom poklese tržieb v roku 2020. Avšak aj napriek tomu sa nám podarilo udržať svoje postavenie na zahraničnom a tuzemskom trhu a v roku 2021 sme tržby navýšili o približne 75 % oproti roku 2020. Pre udržanie a posilnenie obchodnej spolupráce s našimi najväčšími odberateľmi sme podnikli

kroky smerujúce k zvýšeniu kvality produktu, udržaniu zamestnanosti a k optimalizácii nákladov .

Cieľom firmy KOVYT, spol. s r.o. je zabezpečiť si dlhodobý rast. Investíciami do strojného parku, manažmentu a pracovnej sily si zvyšujeme svoju konkurencieschopnosť a postavenie na trhu. Dlhodobá spolupráca s odberateľom nám umožnila zúročiť naše skúsenosti, ušetriť ponuku sortimentu „na mieru“ a tým uspokojiť i tie najnáročnejšie požiadavky. Silné konkurenčné prostredie nás núti neustále sa prispôsobovať prísnyim kvalitatívnym požiadavkám zákazníkov ako i novým trendom v strojárskom priemysle.

## **Strednodobé ciele sú stanovené na základe príležitostí**

1. ***Udržať dlhodobý rast*** – dlhodobé trendy na odbytových trhoch ponúkajú šancu na rast:

- rastúci dopyt po infraštruktúre v EMERGING MARKETS-krajinách ( Čína, India, Brazília, Rusko, Južná Kórea, Mexiko, Indonézia, Turecko, Saudská Arábia, Irán),
- výstavba a modernizácia cestnej a železničnej siete,
- trend – používať multifunkčné kompaktné stroje pre transport materiálu v priemysle,
- celosvetový nárast dopytu po potravinách z dôvodu celosvetového rastu obyvateľstva,
- industrializácia a automatizácia v poľnohospodárstve aj v rozvojových krajinách.

2. ***Spolupráca so strategickými partnermi*** - spolupráca so spoločnosťou Wacker Neuson SE je kľúčová.

Pozitívny dopad na našu firmu má nadviazanie spolupráce koncernu Wacker Neuson SE s ďalšími významnými spoločnosťami:

- aliancia spoločnosti Kramer s John Deere GmbH & Co. KG na výrobu pre poľnohospodárske účely, ktorá nahradila spoluprácu so spoločnosťou CLAAS,
- pre firmu CATERPILLAR produkuje Wacker Neuson v Hörschingu minibagre od roku 2011,

- od roku 2015 Wacker Neuson SE predáva valcovacie stroje skupiny WIRTGEN Group v rámci svojej odbytovej siete.
3. **Zvyšovanie konkurencieschopnosti** investíciami do výrobných technológií a strojného parku + ľudských zdrojov využitím fondov EÚ

## **Prognóza**

Na nasledujúci rok pozerá spoločnosť optimisticky. Jej cieľom je rásť rýchlejšie ako trh, potenciál v optimalizácii činností chce pretaviť do zlepšených výsledkov. Investície budú naďalej prúdiť do oblastí inovácie produktov a digitálnych business modelov.

Očakáva sa, že dopyt z oblasti stavebníctva a poľnohospodárstva na kľúčových trhoch v Európe a Severnej Amerike pretrvá.

## ***Vývoj dopytu podľa miesta odbytu***

### **Európa**

- naďalej pretrváva dopyt v oblasti stavebníctva,
- pozitívny vývoj obchodu s veľkými odberateľmi,
- ozdravenie európskeho odvetvia poľnohospodárskej techniky,
- zlepšenie služieb servisu vrátane záruky, opravy a náhradných dielov.

### **Amerika**

- naďalej pretrváva dopyt v oblasti stavebníctva, predovšetkým v Severnej Amerike,
- zvýšený dopyt v prenájme stavebnej techniky v Severnej Amerike,
- zvýšený dopyt po kompaktných strojoch, ktoré sú vyrábané v USA,
- úspechy kompaktných strojov, ktoré boli importované z Európy,
- úspechy v cieľenej výstavbe obchodnej siete.

### **Ázia-Tichý oceán**

- koncern Wacker Neuson stavia v súčasnosti v Číne na budúci rast a investuje do výstavby výroby, v ktorej sa vyrábajú kompaktné stroje,

- pozitívny vývoj zaznamenal nárast obratu v Austrálii a na Novom Zélande.

Hoci sú predpovede pre stavebníctvo na rok 2022 pozitívne, je tu reálne riziko, že jednotlivé trhy budú ovplyvnené opätovným oslabením konjunktúry a to hlavne nárastom cien vstupných materiálov a energií. Po razantnom vzostupe v predchádzajúcich rokoch existuje riziko poklesu dopytu v stavebníctve vychádzajúce z klesajúcej dynamiky rastu v krajinách Emerging Market a čiastočného, niekde až úplného pozastavenia výroby v dôsledku pandémie, nedostatku vstupného materiálu a vysokých cien materiálu a energií. Riziko straty významného zákazníka, z dôvodu silnej konkurencie na trhu, potláča naša spoločnosť aktívnou starostlivosťou o vzťahy so zákazníkmi a ich diverzifikáciou. Spoločnosť si plne uvedomuje závislosť od presnej a bezchybnej dodávky vstupných surovín, najmä ocele, preto vykonáva audit kľúčových dodávateľov z hľadiska kvality, dodacích termínov a ceny a uzatvára s nimi rámcové zmluvy.

Symbol udržateľného rozvoja spoločnosti Wacker Neuson Group:



***Ekológia – aktívna ochrana životného prostredia:***

- produkty a riešenia priateľské k životnému prostrediu,
- procesy orientované na šetrenie energií a zdrojov vo výrobe, odbyte, logistike a administrácií,
- úspora energií a nákladov pomocou redukovania dopytu na elektrinu a teplo (energy-controlling) s cieľom dosiahnuť malý podiel nákladov energie voči celkovým nákladom.



***Spoločnosť – sociálna zodpovednosť:***

- intenzívny dialóg so zákazníkom/ držiteľom akcií a ich účasť na vývoji produktu,
- vysoká atraktivita spoločnosti ako zamestnávateľa,
- zodpovedné zaobchádzanie medzi kolegami,
- sociálna zainteresovanosť.

***Ekonomika – udržateľná hospodárnosť:***

- udržateľný reťazec pridanej hodnoty,
- klesajúce náklady pre zákazníka prostredníctvom energeticky výkonných produktov ( ECO- a produkty s nulovou emisiou),
- prevencia korupcie,
- integrácia systému manažmentu ( kvalita, energia, životné prostredie).

***Bezpečnosť – udržateľné pracovné podmienky:***

- bezpečnosť práce podľa najvyšších štandardov,
- bezpečnosť obsluhy a ochrana klienta a užívateľa.
- kvalita všetkých procesov.

V prílohe B nájdete štruktúru dodávateľov.

## 8. Strojní park

| Popis                                 |             |                  | Rozměry na opracování |      |            |          |            |          | Poznámka |            |          |                 |
|---------------------------------------|-------------|------------------|-----------------------|------|------------|----------|------------|----------|----------|------------|----------|-----------------|
|                                       |             |                  | Ø (mm)                |      | Šířka (mm) |          | Délka (mm) |          |          | Výška (mm) |          |                 |
| Proces                                | Technologie | ks               | Stroj                 | min. | max.       | min.     | max.       | min.     | max.     | min.       | max.     |                 |
| Dělení materiálu                      | plazma      | 1                | CNC 200.4/MCNO        |      |            |          | 2000       |          | 4000     |            | 15       |                 |
|                                       |             | 1                | CNC-200.4/DUC         | -    | -          |          | 2000       |          | 4000     |            | 80       |                 |
|                                       |             | 1                | Messer MultiThermID   |      |            |          | 2000       |          | 3000     |            | 50       |                 |
|                                       | autogén     | 1                |                       |      |            |          |            |          |          |            |          | ručný           |
|                                       |             | 1                |                       |      |            |          |            |          | 8000     |            | 6        |                 |
|                                       |             | 2                | FILOU ARG280          |      | 230        |          |            |          |          |            |          |                 |
| 2                                     | FFRFX       |                  | 290                   |      |            |          |            |          |          |            |          |                 |
| Mechanická<br>trénkové<br>opracovanie | brúsenie    | 1                | CSM-950               |      |            |          |            |          |          |            |          | pésove          |
|                                       |             | 1                | VSSJ                  |      |            |          |            |          |          |            |          |                 |
|                                       |             | 1                | VR4                   |      |            |          |            |          | 1000     |            |          |                 |
|                                       | vrtanie     | 1                | VR5NC                 |      |            |          | 1000       |          | 1450     |            | 245      | NC              |
|                                       |             | 1                | SV-1BR                |      | 200        | -        | -          |          | 1500     | -          | -        |                 |
|                                       |             | 1                | Leadwell T-GM         |      | 450        |          |            |          | 404      |            |          | CNC             |
|                                       | sústruženie | 1                | Leadwell LIT-25L      |      | 225        |          |            |          | 1050     |            |          | CNC             |
|                                       |             | 1                | Leadwell LIT-20RM     |      | 320        |          |            |          | 500      |            |          | CNC             |
|                                       |             | 1                | Mosturn S4            |      | 450        |          |            |          | 1000     |            |          | CNC             |
|                                       |             | 2                | FG-32V                |      |            |          | x = 300    |          | y = 300  |            | z = 500  |                 |
|                                       | frézovanie  | 1                | FVP 50 CNC            |      |            |          | x = 1400   |          | y = 1000 |            | z = 500  | 3-osé CNC       |
|                                       |             | 2                | Pinnacle PK-VMC2000   |      |            |          | x = 2000   |          | y = 800  |            | z = 900  | 3-osé CNC       |
|                                       |             | 1                | Pinnacle VMC 147      |      |            |          | x = 710    |          | y = 1470 |            | z = 510  | CNC             |
|                                       |             | 1                | Pinnacle VMC 127S     |      |            |          | x = 1100   |          | y = 1270 |            | z = 500  | 3-osé CNC       |
|                                       |             | 1                | W80                   |      |            |          | x = 1000   |          | y = 940  |            | z = 1000 |                 |
| vytváranie                            | 2           | W100             |                       |      |            | x = 1600 |            | y = 1120 |          | z = 1260   |          |                 |
|                                       | 1           | Sanco BMH-1130RW |                       |      |            | x = 3000 |            | y = 1800 |          | z = 1500   | CNC      |                 |
|                                       | 1           | nové jún         |                       |      |            | x =      |            | y =      |          | z =        | CNC      |                 |
|                                       | 1           | TK 6511 B        |                       |      |            | x = 2500 |            | y = 1200 |          | z = 1500   | CNC      |                 |
| Tvárnenie                             | ohýbanie    | 1                | lik                   |      |            |          |            |          | 2000     |            |          |                 |
|                                       |             | 1                | Satan                 |      |            |          |            |          | 2500     |            | 15       | 160 t, CNC      |
|                                       |             | 1                | Beveler               |      |            |          |            |          | 3100     |            |          | 250 t, NC       |
|                                       |             | 1                | rovnací stůl          |      |            |          | 1500       |          | 4000     |            | 500      |                 |
| Zváranie                              | MIG         | 29               | Formica               | -    | -          |          | 2000       |          | 3000     |            |          | 17+002+02 500kg |
|                                       | TIG         | 1                |                       |      |            |          |            |          |          |            |          |                 |
|                                       | MIG         | 1                | Robotex AK V6         |      |            |          | 100        |          | 2500     |            |          | zvárací robot   |
|                                       | MIG         | 1                | Robotex AK-V6         |      |            |          | 100        |          | 2500     |            |          | zvárací robot   |
| Povrchová<br>úprava                   | pískovanie  | 1                |                       |      |            |          | 5000       |          | 5000     |            | 2800     |                 |
|                                       | lakovanie   | 1                | základ                |      |            |          | 4000       |          | 7000     |            | 2800     |                 |
|                                       |             | 1                | vrchná                |      |            |          | 4000       |          | 6000     |            | 2800     |                 |
| 2                                     | sušenie     |                  |                       |      |            | 1800     |            | 6000     |          | 2800       | 80°C     |                 |

## 9. Ochrana životného prostredia

V oblasti životného prostredia spoločnosť KOVYT, spol. s r.o. usiluje o identifikáciu environmentálnych vplyvov vyplývajúcich z našej výrobnjej činnosti, hlavne o šetrenie energiou. Okrem ekonomického efektu je rozvoj ekologických výrob nevyhnutnosťou na zabezpečenie udržateľného rozvoja a v oblasti životného prostredia. Postupnou obnovou svojho technologického parku novými technológiami spoločnosť sleduje elimináciu environmentálnej

záťaže našou spoločnosťou. Cieľom je šetriť prírodné zdroje – materiály, suroviny a energie, minimalizovať množstvo odpadu, školeniami a aktivitami zvýšiť environmentálne povedomie pracovníkov.

Odpady z výroby separujeme a recyklujeme u našich zmluvných partnerov:

- kovový odpad + výpalky - firma LIQUID Recycling s.r.o., Mlynská 1014/1B, Topoľčianky
- nebezpečné látky - firma New Green Company, družstvo, Žilina
- komunálny odpad - mesto Bánovce nad Bebravou.

Naša spoločnosť má povolenie na nakladanie s nebezpečným odpadom (obaly z náterových látok, kovový kal, odpadové farby, minerálne oleje) vydané úradom životného prostredia v Bánovciach nad Bebravou.

## 10. Finančno-ekonomické zhrnutie

Počas roka 2021 spoločnosť realizovala tržby z predaja vlastných výrobkov a služieb vo výške 9 607 tis. EUR.

Cieľom spoločnosti KOVYT, spol. s r. o. je prijať opatrenia zabezpečujúce udržanie konkurencieschopnosti s využitím štátnych grantov, príp. kohéznych fondov EÚ akými sú modernizácia strojového parku a inovácia výrobných postupov.

V prílohe C nájdete individuálnu účtovnú závierku spoločnosti KOVYT, spol. s r.o. za rok 2021.

## 11. Investície

---

Rast objemu dopytu po našich výrobkoch vo vysokej kvalite nás donútil zamyslieť sa nad limitmi výroby. Prvú výrobnú operáciu predstavuje delenie materiálu. Medzi strojný park, zabezpečujúci danú operáciu vo firme patria plazmové rezacie stroje, pásové píly a hydraulické nožnice. Daná technológia má svoje nevýhody, čo sa týka nižšej kvality a čistoty rezu, tepelnej deformácie materiálu, nutnosti následných operácií – brúsenie, vrtanie výpalkov, časovej a manipulačnej náročnosti a tým aj dopadu na nižší objem výroby. Na základe týchto faktov sme sa rozhodli urobiť prieskum trhu na **vláknový ( fiber) laserový rezací stroj**, ktorý predstavuje riešenie na odstránenie nevýhody pôvodnej technológie.

Prieskum trhu nám pomohol definovať stroj vhodný pre našu výrobu :

1. fiber laser rezací stroj s výkonom 3 kW, upínacou plochou 1500 x 3000 mm, bez otočnej hlavy, ktorý sme obstarali prostredníctvom vlastných zdrojov a bankového úveru a
2. fiber laser rezací stroj s výkonom 5 kW, upínacou plochou 4150x2050 mm a otočnou úkosovou hlavou, ktorý sme obstarali za pomoci nenávratného príspevku z fondov EÚ.

## 12. Žiadosti o poskytnutie NFP

---

|                   |   |
|-------------------|---|
| Dátum odoslania:  | 27.9.2016   |
| Operačný program: | 313000 – operačný program Výskum a inovácie                     |
| Žiadateľ:         | KOVYT, spol. s r.o.   |
| IČO:              | 314 33 774  |
| Názov projektu:   | <b>Zvýšenie technologickej úrovne firmy KOVYT, spol. s r.o.</b> |
| Kód výzvy:        | OPVal-MH/DP/2016/1.2.2-02                                       |
| Kód žiadosti:     | <b>NFP313010C651</b>  |

Projekt bol Slovenskou inovačnou a energetickou agentúrou v Bratislave schválený a finančné prostriedky nám boli poskytnuté. Získané finančné prostriedky sme použili na obstaranie **laserového rezacieho stroja typu MSF 4001.20Ltk YLS 5000**. Dané zariadenie predstavuje výkonný systém na rezanie materiálov vláknovým laserom.

Požiadavka na novú technológiu vyplynula zo zvyšujúceho sa objemu dopytu po našich výrobkoch vo vysokej kvalite.

*Nedostatky plazmového delenia materiálu:*

- Nedostatočná kvalita rezu, vysoký výskyt nepodarkov,
- Nutnosť následných operácií – rovnanie a brúsenie materiálu, vrtanie otvorov
- Možnosť opracovania materiálu len do určitej veľkosti
- Závažnosť na pracovné a životné prostredie – množstvo emisií, prašnosti

*Výhody fiber-laserového delenia materiálu:*

- rezanie otvorov bez deformácie materiálu
- Odpadajú následné operácie - rovnanie a brúsenie materiálu, vrtanie otvorov
- Eliminácia manipulačných prestojov pri nakladaní a vykladaní materiálu
- Kvalita a čistota rezu
- Skrátenie operačného času na rezanie materiálu

Zvýšenie objemu výroby v prvom výrobnom kroku, t. j. v delenie materiálu sa nám odkrylo riziko úzkeho miesta v procese zvarovania, ktoré je náročné na počet a zručnosť zvaračov. Dané riziko by sme chceli odstrániť investíciou do robotických zvaracích pracovísk. Investícia do technológie robotického zvarovania je finančne veľmi náročná, preto sme sa rozhodli vypracovať ďalšiu žiadosť o poskytnutie nenávratného finančného príspevku s účelom obstarania.

|                   |   |
|-------------------|---|
| Dátum odoslania:  | 22.2.2017   |
| Operačný program: | 313000 – operačný program Výskum a inovácie                       |
| Žiadateľ:         | KOVYT, spol. s r.o.   |
| IČO:              | 314 33 774  |
| Názov projektu:   | <b>Posilnenie konkurencieschopnosti spoločnosti KOVYT, s.r.o.</b> |
| Kód výzvy:        | OPVa1-MH/DP/2016/3.3.1-04   |
| Kód žiadosti:     | <b>NFP313030F142</b>  |
| Schválenie:       | 7.11.2017   |

Projekt bol Slovenskou inovačnou a energetickou agentúrou v Bratislave schválený a peňažné prostriedky nám boli poukázané. Získané finančné prostriedky sme použili na obstaranie **robotického zvaracieho pracoviska, pozostávajúce z 2 zvaracích robotov a s 2 otočnými polohovadlami pre každý robot s príslušenstvom**. Požiadavka na novú technológiu vyplynula zo zvyšujúceho sa objemu dopytu po našich výrobkoch vo vysokej kvalite.

*Nedostatky manuálneho zvarania:*

- časová náročnosť manipulácie s dielcom pri zvaraní,
- nedostatočná kvalita zvaru, vysoký výskyt nepodarkov,
- riziko zranenia pri manipulácii s dielcom,
- nutnosť následných operácií –brúsenie zvaru, rovnanie dielca,
- záťaž na pracovné a životné prostredie – množstvo emisií, prašnosti

*Výhody robotického zvarania:*

- výrazná úspora času pri manipulácii s dielcom,
- kvalitnejší, pevnejší zvar,
- vyššia estetická kvalita zvaru – pokles reklamácií,
- vyššia bezpečnosť pri práci/ manipulácii s dielcom,
- vyššia efektívnosť/ produktivita práce – vyšší objem výroby za rovnaký čas, znížia sa náklady na dodatočné operácie – brúsenie zvaru, rovnanie dielca, úprava výrobného sortimentu v prospech dielcov zvaraných na robote,
- zvýšenie odbornej spôsobilosti a konkurencieschopnosti.

## 13. Zoznam príloh

---

### A. *Odberatelia rok 2020-2021 (tabuľka + graf)*

- Wacker Neuson Linz GmbH
- Weidemann GmbH
- Neuson Hydrotec GmbH
- PÖTTINGER STROJE, s.r.o.
- Neuson Forest GmbH
- TSA/ Tooling Slavakia Automotive s.r.o.
- Linex Slovakia s.r.o.
- LKW Komponenten
- Wacker Neuson Aftermarket
- štruktúra tržieb celkom

### B. *Dodávatelia*

- štruktúra dodávateľov priameho materiálu.

### • *Finančné výkazy k 31.12.2021*

- súvaha,
- výkaz ziskov a strát,
- poznámky k účtovnej závierke,
- správa nezávislého audítora.





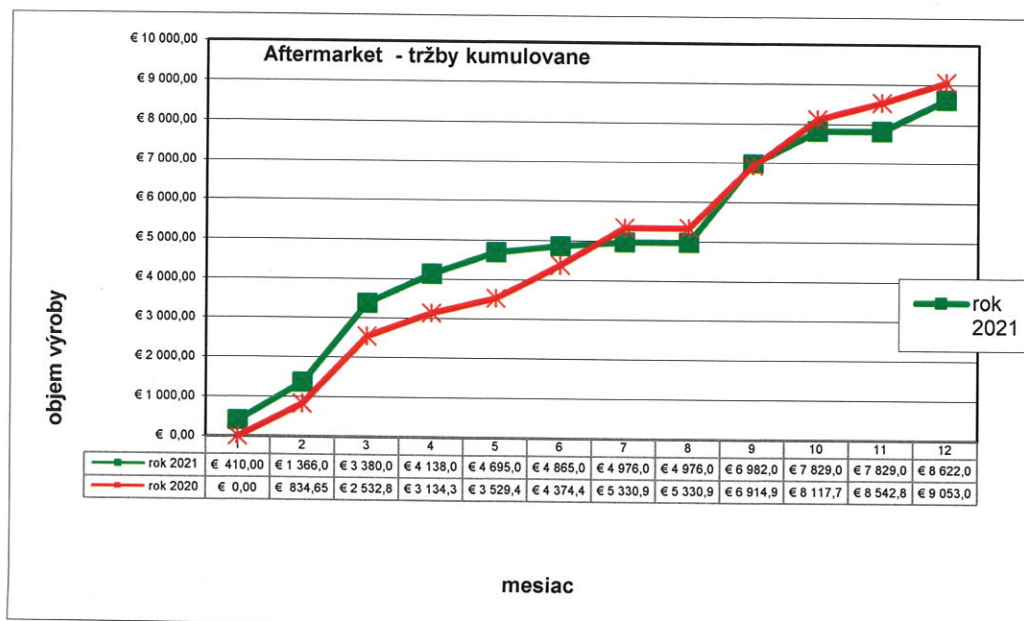
# Odberatelia



# Wacker Neuson Aftermarket<sup>o</sup>and Services GmbH

| tržby        |           |            |         |            |         |
|--------------|-----------|------------|---------|------------|---------|
| rok          |           | 2020       | %       | 2021       | %       |
| 1. kvartál   | január    | € 0,00     | 0,00%   | € 410,00   | 4,76%   |
|              | február   | € 834,65   | 9,22%   | € 956,00   | 11,09%  |
|              | marec     | € 1 698,24 | 18,76%  | € 2 014,00 | 23,36%  |
|              | spolu     | € 2 532,89 | 27,98%  | € 3 380,00 | 39,20%  |
| 2. kvartál   | apríl     | € 601,44   | 6,64%   | € 758,00   | 8,79%   |
|              | máj       | € 395,10   | 4,36%   | € 557,00   | 6,46%   |
|              | jún       | € 845,05   | 9,33%   | € 170,00   | 1,97%   |
|              | spolu     | € 1 841,59 | 20,34%  | € 1 485,00 | 17,22%  |
| 3. kvartál   | júl       | € 956,50   | 10,57%  | € 111,00   | 1,29%   |
|              | august    | € 0,00     | 0,00%   | € 0,00     | 0,00%   |
|              | september | € 1 583,92 | 17,50%  | € 2 006,00 | 23,27%  |
|              | spolu     | € 2 540,42 | 28,06%  | € 2 117,00 | 24,55%  |
| 4. kvartál   | október   | € 1 202,88 | 13,29%  | € 847,00   | 9,82%   |
|              | november  | € 425,10   | 4,70%   | € 0,00     | 0,00%   |
|              | december  | € 510,14   | 5,64%   | € 793,00   | 9,20%   |
|              | spolu     | € 2 138,12 | 23,62%  | € 1 640,00 | 19,02%  |
| Ročná výroba | spolu     | € 9 053,02 | 100,00% | € 8 622,00 | 100,00% |

| tržby kumulovane |        |            |  |            |  |
|------------------|--------|------------|--|------------|--|
| rok              |        | 2020       |  | 2021       |  |
| 1. kvartál       | 1.     | € 0,00     |  | € 410,00   |  |
|                  | 1.-2.  | € 834,65   |  | € 1 366,00 |  |
|                  | 1.-3.  | € 2 532,89 |  | € 3 380,00 |  |
| 2. kvartál       | 1.-4.  | € 3 134,33 |  | € 4 138,00 |  |
|                  | 1.-5.  | € 3 529,43 |  | € 4 695,00 |  |
|                  | 1.-6.  | € 4 374,48 |  | € 4 865,00 |  |
| 3. kvartál       | 1.-7.  | € 5 330,98 |  | € 4 976,00 |  |
|                  | 1.-8.  | € 5 330,98 |  | € 4 976,00 |  |
|                  | 1.-9.  | € 6 914,90 |  | € 6 982,00 |  |
| 4. kvartál       | 1.-10. | € 8 117,78 |  | € 7 829,00 |  |
|                  | 1.-11. | € 8 542,88 |  | € 7 829,00 |  |
|                  | 1.-12. | € 9 053,02 |  | € 8 622,00 |  |

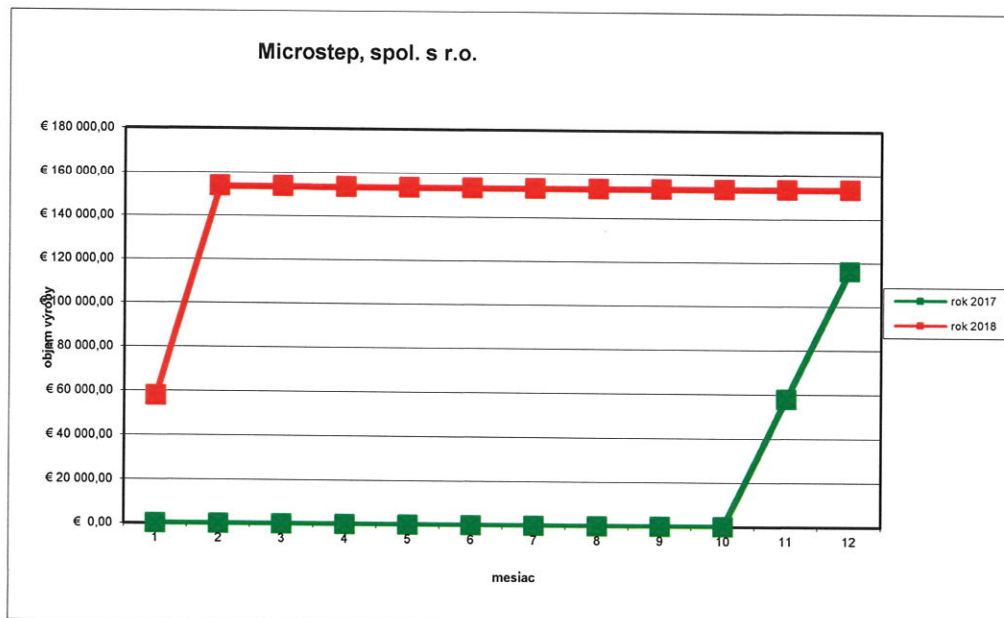




# Microstep,, spol. s r.o.

| tržby        |           |              |         |              |         |
|--------------|-----------|--------------|---------|--------------|---------|
| rok          |           | 2017         | %       | 2018         | %       |
| 1.kvartál    | január    | € 0,00       | 0,00%   | € 58 000,00  | 37,79%  |
|              | február   | € 0,00       | 0,00%   | € 95 490,00  | 62,21%  |
|              | marec     | € 0,00       | 0,00%   | € 0,00       | 0,00%   |
|              | spolu     | € 0,00       | 0,00%   | € 153 490,00 | 100,00% |
| 2.kvartál    | apríl     | € 0,00       | 0,00%   | € 0,00       | 0,00%   |
|              | máj       | € 0,00       | 0,00%   | € 0,00       | 0,00%   |
|              | jún       | € 0,00       | 0,00%   | € 0,00       | 0,00%   |
|              | spolu     | € 0,00       | 0,00%   | € 0,00       | 0,00%   |
| 3.kvartál    | júl       | € 0,00       | 0,00%   | € 0,00       | 0,00%   |
|              | august    | € 0,00       | 0,00%   | € 0,00       | 0,00%   |
|              | september | € 0,00       | 0,00%   | € 0,00       | 0,00%   |
|              | spolu     | € 0,00       | 0,00%   | € 0,00       | 0,00%   |
| 4.kvartál    | október   | € 0,00       | 0,00%   | € 0,00       | 0,00%   |
|              | november  | € 58 000,00  | 50,00%  | € 0,00       | 0,00%   |
|              | december  | € 58 000,00  | 50,00%  | € 0,00       | 0,00%   |
|              | spolu     | € 116 000,00 | 100,00% | € 0,00       | 0,00%   |
| Ročná výroba | spolu     | € 116 000,00 | 100,00% | € 153 490,00 | 100,00% |

| tržby kumulovane |        |              |  |              |  |
|------------------|--------|--------------|--|--------------|--|
| rok              |        | 2017         |  | 2018         |  |
| 1. kvartál       | 1.     | € 0,00       |  | € 58 000,00  |  |
|                  | 1.-2.  | € 0,00       |  | € 153 490,00 |  |
|                  | 1.-3.  | € 0,00       |  | € 153 490,00 |  |
| 2.kvartál        | 1.-4.  | € 0,00       |  | € 153 490,00 |  |
|                  | 1.-5.  | € 0,00       |  | € 153 490,00 |  |
|                  | 1.-6.  | € 0,00       |  | € 153 490,00 |  |
| 3.kvartál        | 1.-7.  | € 0,00       |  | € 153 490,00 |  |
|                  | 1.-8.  | € 0,00       |  | € 153 490,00 |  |
|                  | 1.-9.  | € 0,00       |  | € 153 490,00 |  |
| 4.kvartál        | 1.-10. | € 0,00       |  | € 153 490,00 |  |
|                  | 1.-11. | € 58 000,00  |  | € 153 490,00 |  |
|                  | 1.-12. | € 116 000,00 |  | € 153 490,00 |  |

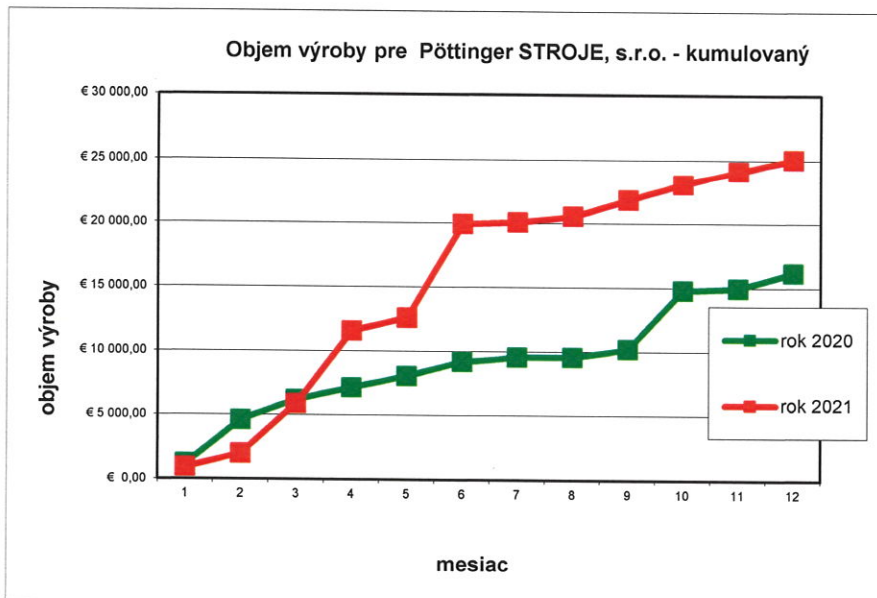




## Pöttinger STROJE, s.r.o.

| tržby        |           |             |         |             |         |
|--------------|-----------|-------------|---------|-------------|---------|
| rok          |           | 2020        | %       | 2021        | %       |
| 1. kvartál   | január    | € 1 238,22  | 7,66%   | € 942,00    | 3,75%   |
|              | február   | € 3 371,18  | 20,85%  | € 1 066,00  | 4,25%   |
|              | marec     | € 1 605,96  | 9,93%   | € 3 877,00  | 15,45%  |
|              | spolu     | € 6 215,36  | 38,44%  | € 5 885,00  | 23,46%  |
| 2. kvartál   | apríl     | € 945,02    | 5,85%   | € 5 705,00  | 22,74%  |
|              | máj       | € 931,78    | 5,76%   | € 1 047,00  | 4,17%   |
|              | jún       | € 1 125,26  | 6,96%   | € 7 323,00  | 29,19%  |
|              | spolu     | € 3 002,06  | 18,57%  | € 14 075,00 | 56,10%  |
| 3. kvartál   | júl       | € 357,60    | 2,21%   | € 147,00    | 0,59%   |
|              | august    | € 0,00      | 0,00%   | € 469,00    | 1,87%   |
|              | september | € 637,45    | 3,94%   | € 1 298,00  | 5,17%   |
|              | spolu     | € 995,05    | 6,15%   | € 1 914,00  | 7,63%   |
| 4. kvartál   | október   | € 4 582,31  | 28,34%  | € 1 228,00  | 4,89%   |
|              | november  | € 169,76    | 1,05%   | € 1 046,00  | 4,17%   |
|              | december  | € 1 203,10  | 7,44%   | € 941,00    | 3,75%   |
|              | spolu     | € 5 955,17  | 36,83%  | € 3 215,00  | 12,81%  |
| Ročná výroba | spolu     | € 16 167,64 | 100,00% | € 25 089,00 | 100,00% |

| Pöttinger STROJE, s.r.o. - tržby kumulovane |        |             |  |             |  |
|---|--------|-------------|--|-------------|--|
| rok   |        | 2020        |  | 2021        |  |
| 1. kvartál                                  | 1.     | € 1 238,22  |  | € 942,00    |  |
|   | 1.-2.  | € 4 609,40  |  | € 2 008,00  |  |
|   | 1.-3.  | € 6 215,36  |  | € 5 885,00  |  |
| 2. kvartál                                  | 1.-4.  | € 7 160,38  |  | € 11 590,00 |  |
|   | 1.-5.  | € 8 092,16  |  | € 12 637,00 |  |
|   | 1.-6.  | € 9 217,42  |  | € 19 960,00 |  |
| 3. kvartál                                  | 1.-7.  | € 9 575,02  |  | € 20 107,00 |  |
|   | 1.-8.  | € 9 575,02  |  | € 20 576,00 |  |
|   | 1.-9.  | € 10 212,47 |  | € 21 874,00 |  |
| 4. kvartál                                  | 1.-10. | € 14 794,78 |  | € 23 102,00 |  |
|   | 1.-11. | € 14 964,54 |  | € 24 148,00 |  |
|   | 1.-12. | € 16 167,64 |  | € 25 089,00 |  |



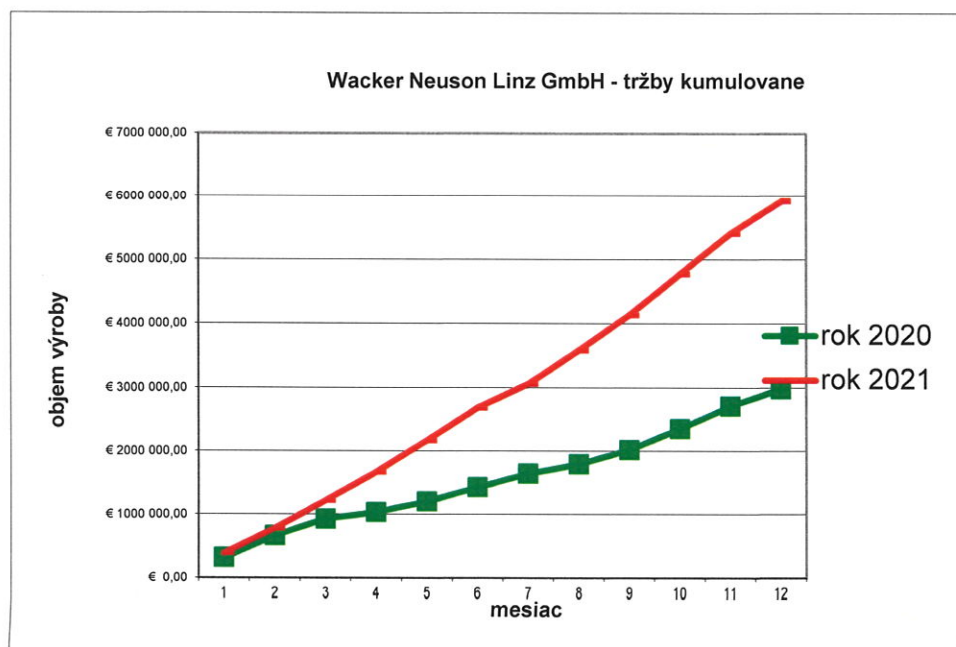




## Wacker Neuson Linz-GmbH

| tržby        |           |                |         |                |         |
|--------------|-----------|----------------|---------|----------------|---------|
| rok          |           | 2020           | %       | 2021           | %       |
| 1. kvartál   | január    | € 325 170,17   | 10,89%  | € 393 368,00   | 6,64%   |
|              | február   | € 343 705,51   | 11,51%  | € 391 482,00   | 6,61%   |
|              | marec     | € 263 063,65   | 8,81%   | € 440 401,00   | 7,43%   |
|              | spolu     | € 931 939,33   | 31,22%  | € 1 225 251,00 | 20,68%  |
| 2. kvartál   | apríl     | € 104 988,76   | 3,52%   | € 448 361,00   | 7,57%   |
|              | máj       | € 170 794,63   | 5,72%   | € 496 199,00   | 8,37%   |
|              | jún       | € 224 589,21   | 7,52%   | € 523 331,00   | 8,83%   |
|              | spolu     | € 500 372,60   | 16,76%  | € 1 467 891,00 | 24,77%  |
| 3. kvartál   | júl       | € 215 276,95   | 7,21%   | € 372 634,00   | 6,29%   |
|              | august    | € 151 337,05   | 5,07%   | € 517 015,00   | 8,73%   |
|              | september | € 220 139,29   | 7,37%   | € 551 744,00   | 9,31%   |
|              | spolu     | € 586 753,29   | 19,66%  | € 1 441 393,00 | 24,33%  |
| 4. kvartál   | október   | € 336 280,31   | 11,26%  | € 641 097,00   | 10,82%  |
|              | november  | € 357 075,28   | 11,96%  | € 632 693,00   | 10,68%  |
|              | december  | € 272 803,13   | 9,14%   | € 517 056,00   | 8,73%   |
|              | spolu     | € 966 158,72   | 32,36%  | € 1 790 846,00 | 30,22%  |
| Ročná výroba | spolu     | € 2 985 223,94 | 100,00% | € 5 925 381,00 | 100,00% |

| tržby kumulovane |        |                |  |                |  |
|------------------|--------|----------------|--|----------------|--|
| rok              |        | 2020           |  | 2021           |  |
| 1. kvartál       | 1.     | € 325 170,17   |  | € 393 368,00   |  |
|                  | 1.-2.  | € 668 875,68   |  | € 784 850,00   |  |
|                  | 1.-3.  | € 931 939,33   |  | € 1 225 251,00 |  |
| 2. kvartál       | 1.-4.  | € 1 036 928,09 |  | € 1 673 612,00 |  |
|                  | 1.-5.  | € 1 207 722,72 |  | € 2 169 811,00 |  |
|                  | 1.-6.  | € 1 432 311,93 |  | € 2 693 142,00 |  |
| 3. kvartál       | 1.-7.  | € 1 647 588,88 |  | € 3 065 776,00 |  |
|                  | 1.-8.  | € 1 798 925,93 |  | € 3 582 791,00 |  |
|                  | 1.-9.  | € 2 019 065,22 |  | € 4 134 535,00 |  |
| 4. kvartál       | 1.-10. | € 2 355 345,53 |  | € 4 775 632,00 |  |
|                  | 1.-11. | € 2 712 420,81 |  | € 5 408 325,00 |  |
|                  | 1.-12. | € 2 985 223,94 |  | € 5 925 381,00 |  |

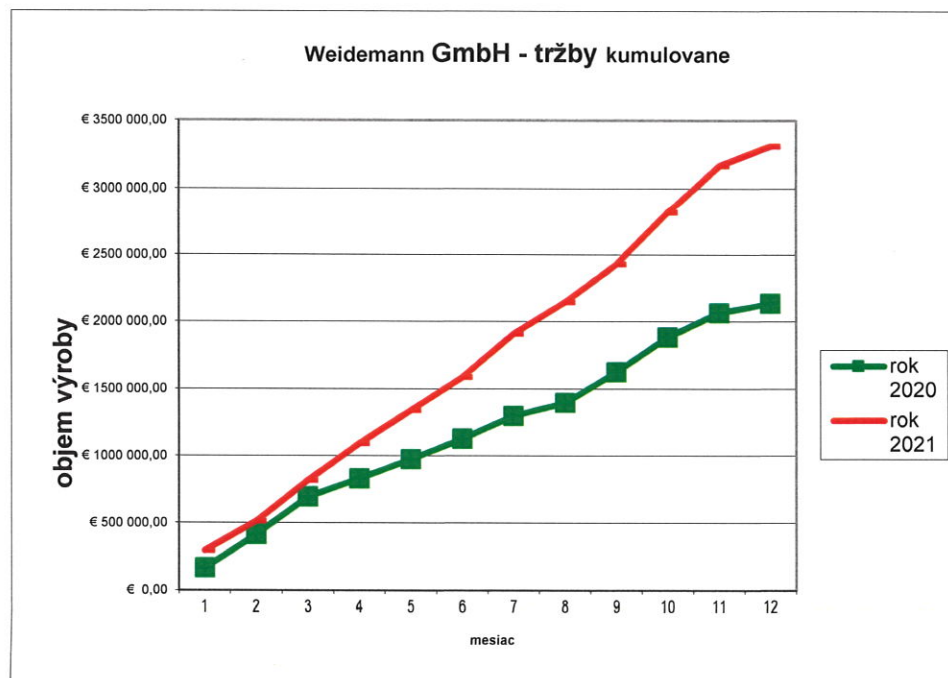




# Weidemann GmbH

| tržby        |           |                |         |                |         |
|--------------|-----------|----------------|---------|----------------|---------|
| rok          |           | 2020           | %       | 2021           | %       |
| 1. kvartál   | január    | € 168 676,00   | 7,89%   | € 297 460,00   | 8,98%   |
|              | február   | € 248 252,00   | 11,61%  | € 216 039,00   | 6,52%   |
|              | marec     | € 279 229,00   | 13,06%  | € 305 689,00   | 9,22%   |
|              | spolu     | € 696 157,00   | 32,56%  | € 819 188,00   | 24,72%  |
| 2. kvartál   | apríl     | € 133 189,00   | 6,23%   | € 275 510,00   | 8,31%   |
|              | máj       | € 143 955,00   | 6,73%   | € 243 467,00   | 7,35%   |
|              | jún       | € 153 492,00   | 7,18%   | € 250 014,00   | 754,35% |
|              | spolu     | € 430 636,00   | 20,14%  | € 768 991,00   | 23,20%  |
| 3. kvartál   | júl       | € 168 630,00   | 7,89%   | € 323 162,00   | 9,75%   |
|              | august    | € 100 067,00   | 4,68%   | € 237 870,00   | 7,18%   |
|              | september | € 230 774,00   | 10,79%  | € 283 480,00   | 8,55%   |
|              | spolu     | € 499 471,00   | 23,36%  | € 844 512,00   | 25,48%  |
| 4. kvartál   | október   | € 258 687,00   | 12,10%  | € 385 923,00   | 11,64%  |
|              | november  | € 183 121,00   | 8,56%   | € 351 766,00   | 10,61%  |
|              | december  | € 70 190,00    | 3,28%   | € 143 911,00   | 4,34%   |
|              | spolu     | € 511 998,00   | 23,94%  | € 881 600,00   | 26,60%  |
| Ročná výroba | spolu     | € 2 138 262,00 | 100,00% | € 3 314 291,00 | 100,00% |

| tržby kumulovane |        |                |  |                |
|------------------|--------|----------------|--|----------------|
| rok              |        | 2020           |  | 2021           |
| 1. kvartál       | 1.     | € 168 676,00   |  | € 297 460,00   |
|                  | 1.-2.  | € 416 928,00   |  | € 513 499,00   |
|                  | 1.-3.  | € 696 157,00   |  | € 819 188,00   |
| 2. kvartál       | 1.-4.  | € 829 346,00   |  | € 1 094 698,00 |
|                  | 1.-5.  | € 973 301,00   |  | € 1 338 165,00 |
|                  | 1.-6.  | € 1 126 793,00 |  | € 1 588 179,00 |
| 3. kvartál       | 1.-7.  | € 1 295 423,00 |  | € 1 911 341,00 |
|                  | 1.-8.  | € 1 395 490,00 |  | € 2 149 211,00 |
|                  | 1.-9.  | € 1 626 264,00 |  | € 2 432 691,00 |
| 4. kvartál       | 1.-10. | € 1 884 951,00 |  | € 2 818 614,00 |
|                  | 1.-11. | € 2 068 072,00 |  | € 3 170 380,00 |
|                  | 1.-12. | € 2 138 262,00 |  | € 3 314 291,00 |

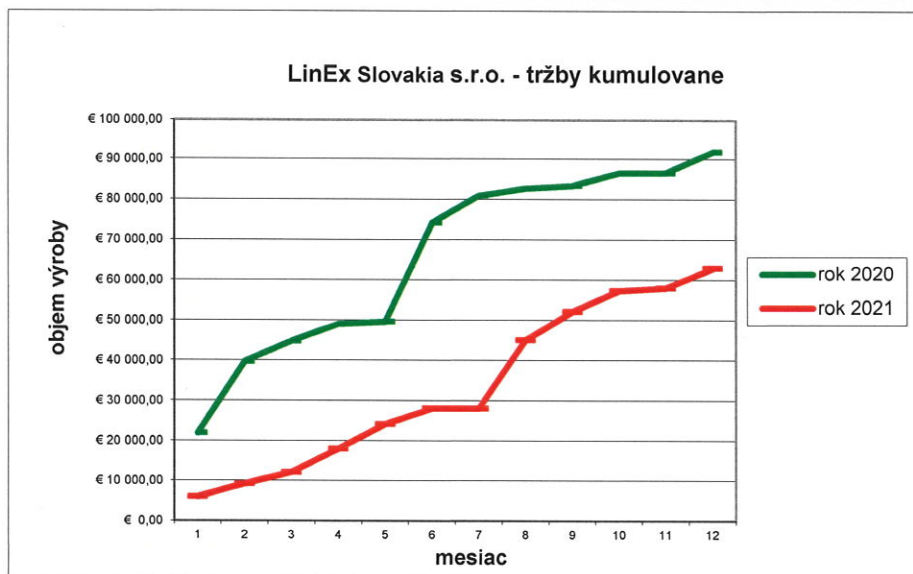




## LinEx Slovakia s.r.o.

| tržby        |           |             |         |             |         |
|--------------|-----------|-------------|---------|-------------|---------|
| rok          |           | 2020        | %       | 2021        | %       |
| 1. kvartál   | január    | € 21 973,00 | 23,94%  | € 6 017,00  | 9,56%   |
|              | február   | € 17 706,00 | 19,29%  | € 3 183,00  | 5,06%   |
|              | marec     | € 5 095,00  | 5,55%   | € 2 834,00  | 4,50%   |
|              | spolu     | € 44 774,00 | 48,77%  | € 12 034,00 | 19,12%  |
| 2. kvartál   | apríl     | € 4 285,00  | 4,67%   | € 6 003,00  | 9,54%   |
|              | máj       | € 504,00    | 0,55%   | € 6 167,00  | 9,80%   |
|              | jún       | € 24 667,00 | 26,87%  | € 3 865,00  | 6,14%   |
|              | spolu     | € 29 456,00 | 32,09%  | € 16 035,00 | 25,47%  |
| 3. kvartál   | júl       | € 6 663,00  | 7,26%   | € 0,00      | 0,00%   |
|              | august    | € 1 832,00  | 2,00%   | € 17 051,00 | 27,09%  |
|              | september | € 700,00    | 0,76%   | € 6 962,00  | 11,06%  |
|              | spolu     | € 9 195,00  | 10,02%  | € 24 013,00 | 38,15%  |
| 4. kvartál   | október   | € 3 156,00  | 3,44%   | € 5 221,00  | 8,29%   |
|              | november  | € 0,00      | 0,00%   | € 654,00    | 1,04%   |
|              | december  | € 5 218,00  | 5,68%   | € 4 989,00  | 7,93%   |
|              | spolu     | € 8 374,00  | 9,12%   | € 10 864,00 | 17,26%  |
| Ročná výroba | spolu     | € 91 799,00 | 100,00% | € 62 946,00 | 100,00% |

| tržby kumulovane |        |             |  |             |  |
|------------------|--------|-------------|--|-------------|--|
| Rok výroby       |        | 2020        |  | 2021        |  |
| 1. kvartál       | 1.     | € 21 973,00 |  | € 6 017,00  |  |
|                  | 1.-2.  | € 39 679,00 |  | € 9 200,00  |  |
|                  | 1.-3.  | € 44 774,00 |  | € 12 034,00 |  |
| 2. kvartál       | 1.-4.  | € 49 059,00 |  | € 18 037,00 |  |
|                  | 1.-5.  | € 49 563,00 |  | € 24 204,00 |  |
|                  | 1.-6.  | € 74 230,00 |  | € 28 069,00 |  |
| 3. kvartál       | 1.-7.  | € 80 893,00 |  | € 28 069,00 |  |
|                  | 1.-8.  | € 82 725,00 |  | € 45 120,00 |  |
|                  | 1.-9.  | € 83 425,00 |  | € 52 082,00 |  |
| 4. kvartál       | 1.-10. | € 86 581,00 |  | € 57 303,00 |  |
|                  | 1.-11. | € 86 581,00 |  | € 57 957,00 |  |
|                  | 1.-12. | € 91 799,00 |  | € 62 946,00 |  |

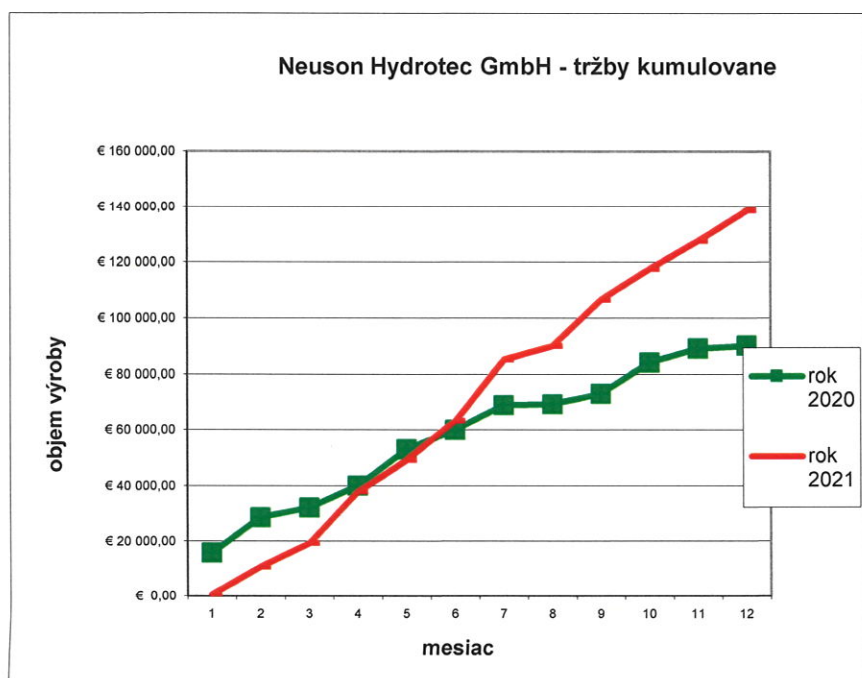




# Neuson Hydrotec GmbH

| tržby        |           |             |         |              |         |
|--------------|-----------|-------------|---------|--------------|---------|
| rok          |           | 2020        | %       | 2021         | %       |
| 1. kvartál   | január    | € 15 842,00 | 17,56%  | € 746,00     | 0,54%   |
|              | február   | € 12 826,00 | 14,21%  | € 9 985,00   | 7,20%   |
|              | marec     | € 3 578,00  | 3,96%   | € 8 624,00   | 6,22%   |
|              | spolu     | € 32 246,00 | 35,73%  | € 19 355,00  | 13,96%  |
| 2. kvartál   | apríl     | € 7 888,00  | 8,74%   | € 18 649,00  | 13,45%  |
|              | máj       | € 12 948,00 | 14,35%  | € 11 474,00  | 8,27%   |
|              | jún       | € 7 062,00  | 7,83%   | € 13 957,00  | 10,06%  |
|              | spolu     | € 27 898,00 | 30,91%  | € 44 080,00  | 31,78%  |
| 3. kvartál   | júl       | € 8 953,00  | 9,92%   | € 21 935,00  | 15,82%  |
|              | august    | € 300,00    | 0,33%   | € 4 956,00   | 3,57%   |
|              | september | € 3 798,00  | 4,21%   | € 16 466,00  | 11,87%  |
|              | spolu     | € 13 051,00 | 14,46%  | € 43 357,00  | 31,26%  |
| 4. kvartál   | október   | € 11 090,00 | 12,29%  | € 10 787,00  | 7,78%   |
|              | november  | € 5 035,00  | 5,58%   | € 10 020,00  | 7,23%   |
|              | december  | € 921,00    | 1,02%   | € 11 084,00  | 7,99%   |
|              | spolu     | € 17 046,00 | 18,89%  | € 31 891,00  | 23,00%  |
| Ročná výroba | spolu     | € 90 241,00 | 100,00% | € 138 683,00 | 100,00% |

| tržby kumulované |        |             |  |              |  |
|------------------|--------|-------------|--|--------------|--|
| rok              |        | 2020        |  | 2021         |  |
| 1. kvartál       | 1.     | € 15 842,00 |  | € 746,00     |  |
|                  | 1.-2.  | € 28 668,00 |  | € 10 731,00  |  |
|                  | 1.-3.  | € 32 246,00 |  | € 19 355,00  |  |
| 2. kvartál       | 1.-4.  | € 40 134,00 |  | € 38 004,00  |  |
|                  | 1.-5.  | € 53 082,00 |  | € 49 478,00  |  |
|                  | 1.-6.  | € 60 144,00 |  | € 63 435,00  |  |
| 3. kvartál       | 1.-7.  | € 69 097,00 |  | € 85 370,00  |  |
|                  | 1.-8.  | € 69 397,00 |  | € 90 326,00  |  |
|                  | 1.-9.  | € 73 195,00 |  | € 106 792,00 |  |
| 4. kvartál       | 1.-10. | € 84 285,00 |  | € 117 579,00 |  |
|                  | 1.-11. | € 89 320,00 |  | € 127 599,00 |  |
|                  | 1.-12. | € 90 241,00 |  | € 138 683,00 |  |



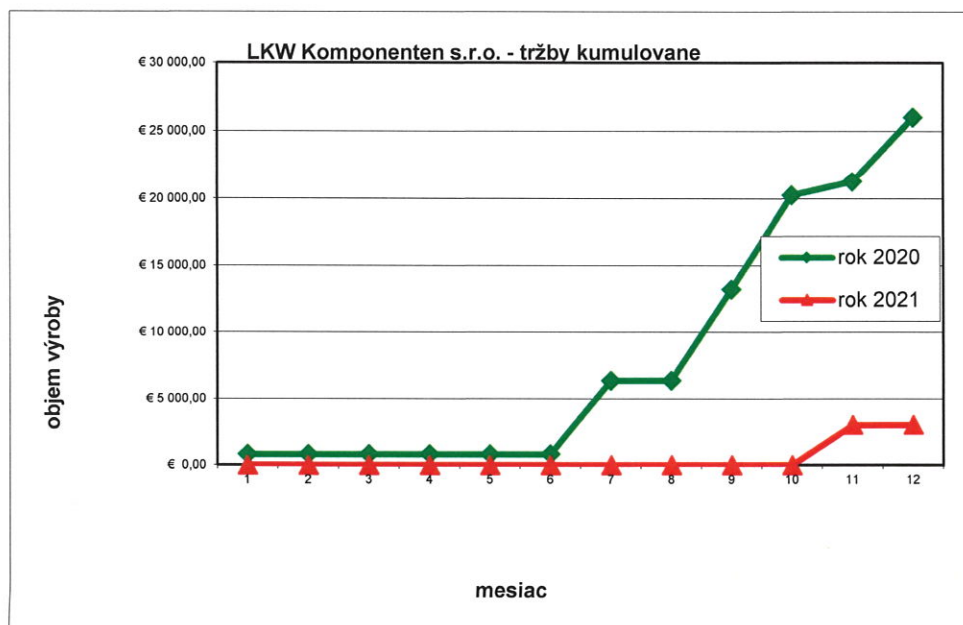




## LKW Komponenten s.r.o.

| tržby        |           |         |             |         |            |         |
|--------------|-----------|---------|-------------|---------|------------|---------|
| rok          |           | %       | 2020        | %       | 2021       | %       |
| 1. kvartál   | január    | 17,83%  | € 807,00    | 3,10%   | € 0,00     | 0,00%   |
|              | február   | 0,29%   | € 0,00      | 0,00%   | € 0,00     | 0,00%   |
|              | marec     | 0,45%   | € 0,00      | 0,00%   | € 0,00     | 0,00%   |
|              | spolu     | 18,57%  | € 807,00    | 3,10%   | € 0,00     | 0,00%   |
| 2. kvartál   | apríl     | 1,42%   | € 0,00      | 0,00%   | € 0,00     | 0,00%   |
|              | máj       | 0,21%   | € 0,00      | 0,00%   | € 0,00     | 0,00%   |
|              | jún       | 12,23%  | € 0,00      | 0,00%   | € 0,00     | 0,00%   |
|              | spolu     | 13,86%  | € 0,00      | 0,00%   | € 0,00     | 0,00%   |
| 3. kvartál   | júl       | 15,19%  | € 5 544,00  | 21,31%  | € 0,00     | 0,00%   |
|              | august    | 8,21%   | € 0,00      | 0,00%   | € 0,00     | 0,00%   |
|              | september | 16,90%  | € 6 859,00  | 26,36%  | € 0,00     | 0,00%   |
|              | spolu     | 40,30%  | € 12 403,00 | 47,67%  | € 0,00     | 0,00%   |
| 4. kvartál   | október   | 17,56%  | € 7 052,00  | 27,11%  | € 0,00     | 0,00%   |
|              | november  | 4,37%   | € 997,00    | 3,83%   | € 3 008,00 | 100,00% |
|              | december  | 5,33%   | € 4 757,00  | 18,28%  | € 0,00     | 0,00%   |
|              | spolu     | 27,27%  | € 12 806,00 | 49,22%  | € 3 008,00 | 100,00% |
| Ročná výroba | spolu     | 100,00% | € 26 016,00 | 100,00% | € 3 008,00 | 100,00% |

| tržby kumulovane |        |  |             |  |            |  |
|------------------|--------|--|-------------|--|------------|--|
| rok              |        |  | 2020        |  | 2021       |  |
| 1. kvartál       | 1.     |  | € 807,00    |  | € 0,00     |  |
|                  | 1.-2.  |  | € 807,00    |  | € 0,00     |  |
|                  | 1.-3.  |  | € 807,00    |  | € 0,00     |  |
| 2. kvartál       | 1.-4.  |  | € 807,00    |  | € 0,00     |  |
|                  | 1.-5.  |  | € 807,00    |  | € 0,00     |  |
|                  | 1.-6.  |  | € 807,00    |  | € 0,00     |  |
| 3. kvartál       | 1.-7.  |  | € 6 351,00  |  | € 0,00     |  |
|                  | 1.-8.  |  | € 6 351,00  |  | € 0,00     |  |
|                  | 1.-9.  |  | € 13 210,00 |  | € 0,00     |  |
| 4. kvartál       | 1.-10. |  | € 20 262,00 |  | € 0,00     |  |
|                  | 1.-11. |  | € 21 259,00 |  | € 3 008,00 |  |
|                  | 1.-12. |  | € 26 016,00 |  | € 3 008,00 |  |

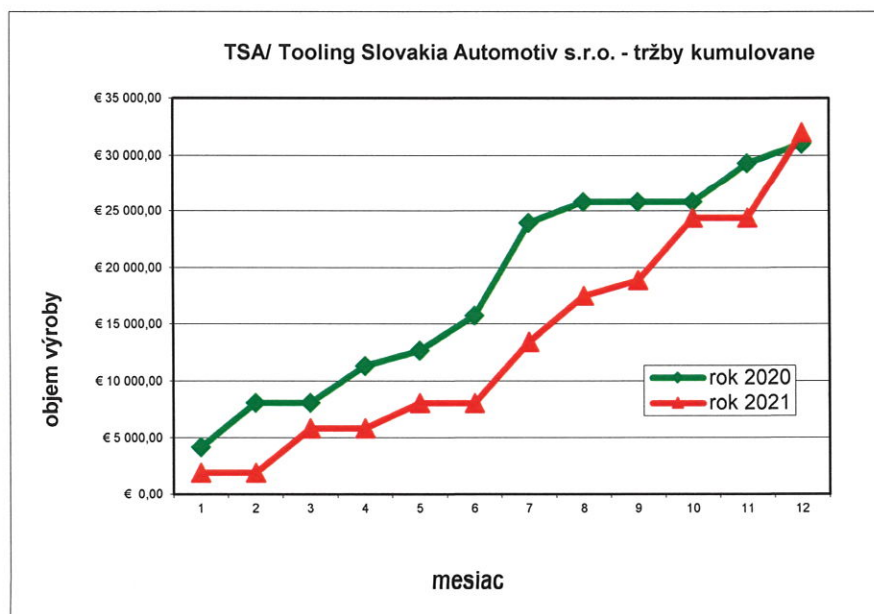




## TSA/ Tooling Slovakia Automotiv s.r.o.

| tržby        |           |             |         |             |         |
|--------------|-----------|-------------|---------|-------------|---------|
| rok          |           | 2020        | %       | 2021        | %       |
| 1. kvartál   | január    | € 4 200,00  | 13,53%  | € 1 940,00  | 6,06%   |
|              | február   | € 3 900,00  | 12,56%  | € 0,00      | 0,00%   |
|              | marec     | € 0,00      | 0,00%   | € 3 900,00  | 12,18%  |
|              | spolu     | € 8 100,00  | 26,10%  | € 5 840,00  | 18,24%  |
| 2. kvartál   | apríl     | € 3 260,00  | 10,50%  | € 0,00      | 0,00%   |
|              | máj       | € 1 340,00  | 4,32%   | € 2 250,00  | 7,03%   |
|              | jún       | € 3 050,00  | 9,83%   | € 0,00      | 0,00%   |
|              | spolu     | € 7 650,00  | 24,65%  | € 2 250,00  | 7,03%   |
| 3. kvartál   | júl       | € 8 190,00  | 26,39%  | € 5 341,00  | 16,68%  |
|              | august    | € 1 870,00  | 6,02%   | € 4 091,00  | 12,78%  |
|              | september | € 0,00      | 0,00%   | € 1 400,00  | 4,37%   |
|              | spolu     | € 10 060,00 | 32,41%  | € 10 832,00 | 33,83%  |
| 4. kvartál   | október   | € 0,00      | 0,00%   | € 5 470,00  | 17,08%  |
|              | november  | € 3 530,00  | 11,37%  | € 0,00      | 0,00%   |
|              | december  | € 1 700,00  | 5,48%   | € 7 630,00  | 23,83%  |
|              | spolu     | € 5 230,00  | 16,85%  | € 13 100,00 | 40,91%  |
| Ročná výroba | spolu     | € 31 040,00 | 100,00% | € 32 022,00 | 100,00% |

| tržby kumulovane |        |             |  |             |  |
|------------------|--------|-------------|--|-------------|--|
| rok              |        | 2020        |  | 2021        |  |
| 1. kvartál       | 1.     | € 4 200,00  |  | € 1 940,00  |  |
|                  | 1.-2.  | € 8 100,00  |  | € 1 940,00  |  |
|                  | 1.-3.  | € 8 100,00  |  | € 5 840,00  |  |
| 2. kvartál       | 1.-4.  | € 11 360,00 |  | € 5 840,00  |  |
|                  | 1.-5.  | € 12 700,00 |  | € 8 090,00  |  |
|                  | 1.-6.  | € 15 750,00 |  | € 8 090,00  |  |
| 3. kvartál       | 1.-7.  | € 23 940,00 |  | € 13 431,00 |  |
|                  | 1.-8.  | € 25 810,00 |  | € 17 522,00 |  |
|                  | 1.-9.  | € 25 810,00 |  | € 18 922,00 |  |
| 4. kvartál       | 1.-10. | € 25 810,00 |  | € 24 392,00 |  |
|                  | 1.-11. | € 29 340,00 |  | € 24 392,00 |  |
|                  | 1.-12. | € 31 040,00 |  | € 32 022,00 |  |



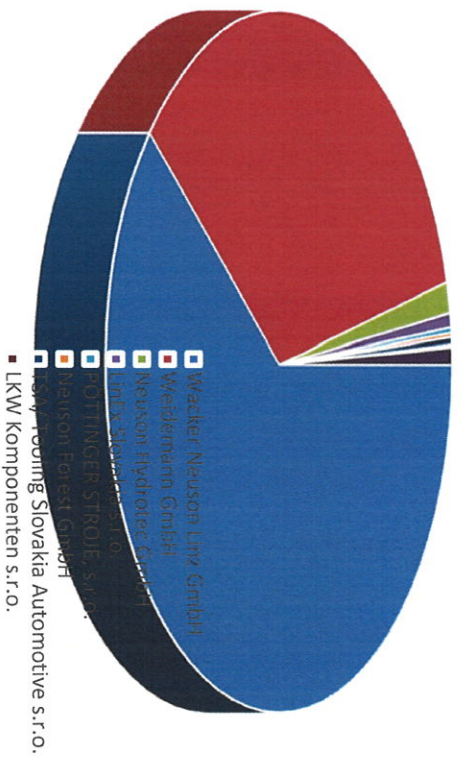


## Štruktúra odberateľov vlastnej produkcie

| Odberateľ                               | 2021                  | %              |
|---|-----------------------|----------------|
| Wacker Neuson Linz GmbH                 | € 5 925 381,00        | 61,67%         |
| Weidemann GmbH                          | € 3 314 291,00        | 34,50%         |
| Neuson Hydrotec GmbH                    | € 138 683,00          | 1,44%          |
| LinEx Slovakia s.r.o.                   | € 62 946,00           | 0,66%          |
| PÖTTINGER STROJE, s.r.o.                | € 25 089,00           | 0,26%          |
| Neuson Forest GmbH                      | € 18 048,00           | 0,19%          |
| TSAV Tooling Slovakia Automotive s.r.o. | € 32 022,00           | 0,33%          |
| LKW Komponenten s.r.o.                  | € 3 008,00            | 0,03%          |
| Wacker Neuson Afterm & Services GmbH    | € 8 622,00            | 0,09%          |
| ostatní                                 | € 79 340,00           | 0,83%          |
| <b>Celkom</b>                           | <b>€ 9 607 430,00</b> | <b>100,00%</b> |

AT výroby+služby  
 DE výroby+služby  
 AT výroby+služby  
 SR výroby+služby  
 SR služby  
 AT výroby+služby  
 SR výroby+služby  
 SR výroby+služby  
 DE výroby+služby  
 SR, export výroby+služby

2021



■ Wacker Neuson Linz GmbH  
 ■ Weidemann GmbH  
 ■ Neuson Hydrotec GmbH  
 ■ LinEx Slovakia s.r.o.  
 ■ PÖTTINGER STROJE, s.r.o.  
 ■ Neuson Forest GmbH  
 ■ TSAV Tooling Slovakia Automotive s.r.o.  
 ■ LKW Komponenten s.r.o.



# Dodávateľia






## Dodávateľia priameho materiálu

|                                     |                    |                       |
|-------------------------------------|--------------------|-----------------------|
| Raven, a. s.                        | € 856 274          | plech, hutný materiál |
| FERONA Slovakia a. s.               | € 2 183 263        | plech, hutný materiál |
| Messer TatraGas spol. s r.o.        | € 116 675          | technické plyny       |
| Van Leeuwen pipe and Tube s.r.o.    | € 213 405          | hutný materiál        |
| Colour Group s.r.o.                 | € 33 938           | farba                 |
| Metax, s. r. o. Farby-Laky-Ornietky | € 56 527           | farba                 |
| ThyssenKrupp Materials              | € 52 980           | plech, hutný materiál |
| Swiss Steel Slovakia s. r. o.       | € 101 156          | hutný materiál        |
| <b>Spolu</b>                        | <b>€ 3 614 218</b> |                       |

## Dodávateľia priameho materiálu



|                                       |
|---------------------------------------|
| ■ Raven, a. s.                        |
| ■ FERONA Slovakia a. s.               |
| ■ Messer TatraGas spol. s r. o.       |
| ■ Van Leeuwen pipe and Tube s. r. o.  |
| ■ Colour Group s. r. o.               |
| ■ Metax, s. r. o. Farby-Laky-Ornietky |
| ■ ThyssenKrupp Materials              |
| ■ Swiss Steel Slovakia s. r. o.       |

Poznámka:

Hutný materiál: guľatina, I-profil, Joki-profil, L-profil, U-profil, plocháče, trubky.



# Finančné výkazy

