



***VÝROČNÁ SPRÁVA  
INSTITUTE EUROPHARM, S.R.O.  
2021***



**Predkladá konateľ spoločnosti:**

Ing. Marián Lukniš

November 2022

.....

## Obsah

<b>1. Profil INSTITUTE EUROPHARM, s.r.o.</b> .....	<b>3</b>
<b>2. Identifikácia spoločnosti s ručením obmedzeným</b> .....	<b>4</b>
2.1 Právne skutočnosti .....	4
2.2 Orgány spoločnosti .....	4
2.3 Organizačná štruktúra spoločnosti .....	5
<b>3. Predmet činnosti</b> .....	<b>6</b>
<b>4. Činnosť INSTITUTE EUROPHARM, s.r.o.</b> .....	<b>7-9</b>
4.1. Úsek výroby.....	7-9
4.2. Úsek OZK/OKK.....	10-11
4.3. Ľudské zdroje .....	12-13
4.4. Investičná činnosť .....	14
<b>5. Správa o hospodárení INSTITUTE EUROPHARM, s.r.o.</b> .....	<b>14-21</b>
5.1 Výsledok hospodárenia, návrh na vysporiadanie straty.....	14-15
5.2 Výnosy .....	15
5.3 Náklady.....	16-18
5.4 Vývoj a štruktúra majetku spoločnosti a zdrojov krytia.....	19-20
<b>6. Informácia o ostatných údajoch v zmysle zákona č.431/2002 Z.z o účtovníctve</b> .....	<b>20</b>
<b>7. Hlavné smery vývoja v roku 2022</b> .....	<b>21</b>
7.1 INSTITUTE EUROPHARM, s.r.o. v roku 2022 .....	21
<b>8. Následné udalosti (COVID-19, vojna na Ukrajine)</b> .....	<b>21</b>

### Prílohy:

- Účtovná závierka k 31.12.2021
- Poznámky k 31.12.2021

## **1. INSTITUTE EUROPHARM, s.r.o.**

Spoločnosť INSTITUTE EUROPHARM, s.r.o. bola založená 20.07.2007 s cieľom postaviť závod v priemyselnej zóne mesta Kežmarok na výrobu farmaceutickej substancie na báze sodnej soli deoxyribonukleovej kyseliny z mlieča lososovitých rýb. Závod je projektovaný na výrobnú kapacitu 500 kg hotového produktu za rok. Substancia je používaná ako účinná látka liekovej formy produktu DERINAT, na rekonvalescenciu a zotavovanie po liečebných zákrokoch. Výrobný proces predmetnej substancie je v súčasnosti patentovaný vlastníkmi spoločnosti.

Použitie v kozmetickom priemysle je rôznorodé, z dôvodu zvyšovania účinkov ostatných zložiek a pozitívneho pôsobenia proti starnutiu všetkých typov buniek.

Spoločnosť je spoločnosťou s ručením obmedzeným podľa Obchodného zákonníka.

V právnych vzťahoch vystupuje ako právnická osoba vo svojom mene a na vlastnú zodpovednosť zo vznikajúcich právnych vzťahov. Právna subjektivita spoločnosti navonok sa preukazuje výpisom z obchodného registra. Za spoločnosť koná konateľ spoločnosti v zmysle platnej spoločenskej zmluvy.



## **2. Identifikácia spoločnosti**

### **2.1 Právne skutočnosti**

Obchodné meno:	INSTITUTE EUROPHARM, s.r.o.
Sídlo:	Weinova 3 Kežmarok 060 01
IČO:	36 807 427
Deň zápisu:	20.7.2007
Základné imanie:	2 100 000 €
Právna forma:	spoločnosť s ručením obmedzeným

### **2.2 Orgány spoločnosti**

**Najvyšší orgán spoločnosti:** Valné zhromaždenie

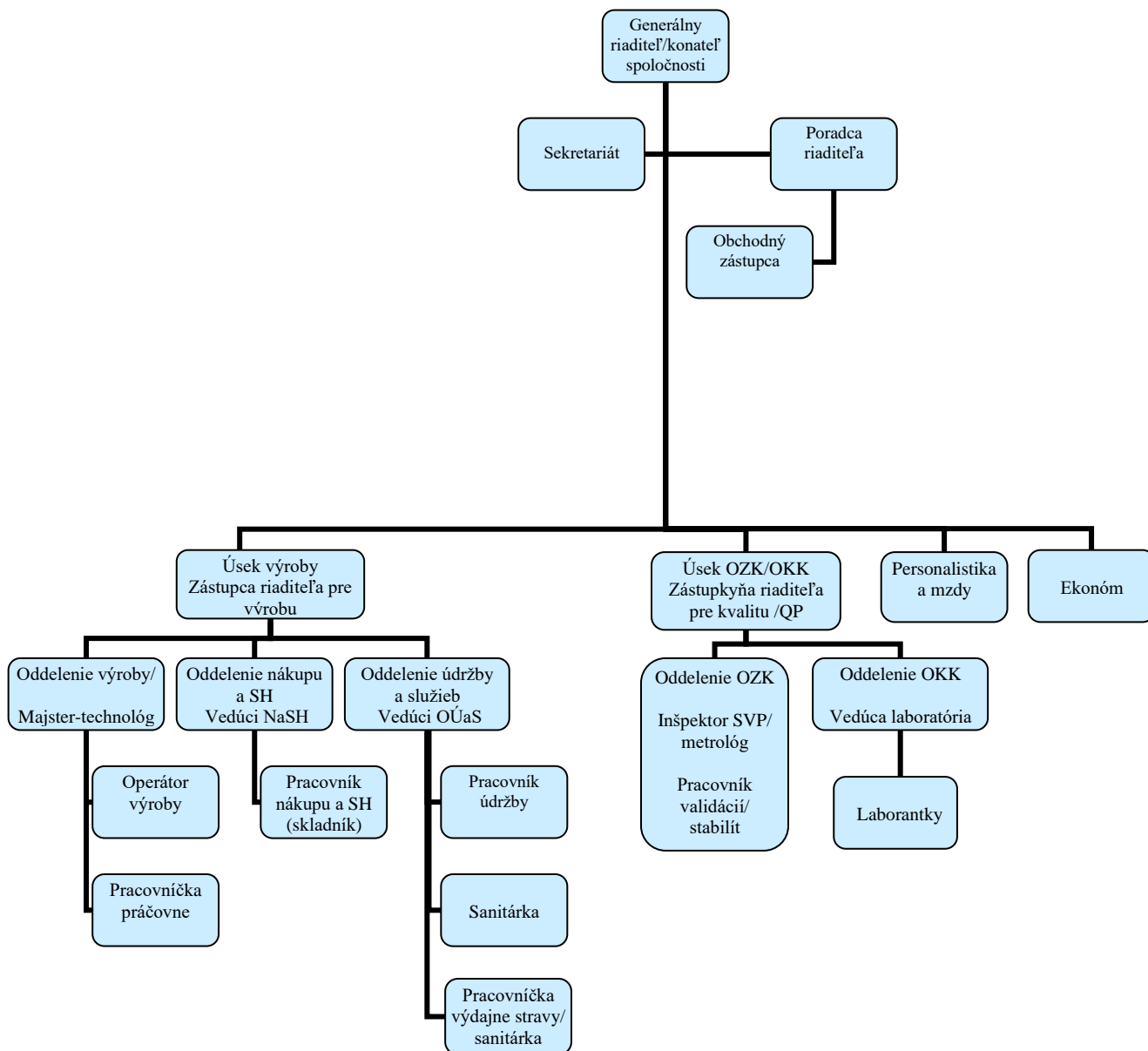
**Štatutárny orgán spoločnosti:**

**Konateľ:** **Ing. Marián Lukniš**

**Konanie menom spoločnosti:** Konateľ koná a podpisuje v mene spoločnosti tak, že k vytlačenému obchodnému menu spoločnosti pripojí svoj vlastnoručný podpis

Právne skutočnosti sú zapísané v Obchodnom registri Okresného súdu Prešov, Oddiel: Sro, vložka číslo: 18880/P.

## 2.3 Organizačná štruktúra spoločnosti



### 3. Predmet činnosti

Spoločnosť vykonáva činnosť súvisiacu s predmetom podnikania (činnosti) vymedzeným najmä aktuálnym výpisom z obchodného registra:

- ▶ **výroba základných látok pre výrobu farmaceutických prípravkov**
- ▶ **podnikanie podľa zákona o živnostenskom podnikaní** v rozsahu podľa výpisu z obchodného registra spoločnosti a živnostenského povolenia v zmysle všeobecne záväzných právnych predpisov.

Základnou činnosťou spoločnosti je spracovanie mliečia za účelom výroby farmaceutickej substancie na báze sodnej soli deoxyribonukleovej kyseliny z mliečia lososovitých rýb. Substancia je používaná ako účinná látka liekovej formy produktu DERINAT.

Ďalšie činnosti uvedené v živnostenskom liste spoločnosť vykonáva podľa aktuálnych možností a ekonomicky efektívneho dopytu, napr. prenájom a iné.

Spoločnosť má všetky svoje úseky, resp. oddelenia umiestnené vo vlastných priestoroch.

Základným cieľom politiky kvality je zabezpečovanie vstupnej, priebežnej výrobnjej kontroly a výstupnej kontroly podľa schválených špecifikácií a zabezpečenie vykonávania vybraných analýz v externých laboratóriách.



### 3. Činnosť INSTITUTE EUROPHARM, s.r.o. v roku 2021

#### 4.1. Úsek výroby

Výrobná kapacita pre výrobu substancie na báze sodnej soli kyseliny deoxyribonukleovej z mliečia lososovitých rýb je 500 kg ročne.

V roku 2021 sa podarilo zabezpečiť dodávku 4 992 kg mliečia lososovitých rýb od dodávateľa z Bieloruska (LLC MYASOPRODOP). Výrobný proces prebiehal počas celého roka 2021 za použitia zostatku základnej suroviny z roku 2020. V priebehu roka 2021 bolo vyrobených (zmiešaných) z technologických šarží 16 obchodných šarží substancie pre zmluvného partnera IMUNNOLEKS MOSKVA. Predaj a vývoz bol realizovaný v mesiacoch 05/2021 a 10/2021, v celkovom objeme 128 kg. Aktuálna zásoba základnej suroviny (mliečia z lososovitých rýb) na výrobu substancie zabezpečí pre INSTITUTE EUROPHARM, s.r.o., plynulý chod výrobného procesu na roky 2022-2023.

Všetky výrobné činnosti boli zabezpečované v súlade so zásadami Správnej výrobnéj praxe (SVP) a povolením na výrobu a vývoz API (aktívnej farmaceutickej substancie), so zreteľom na požiadavky obchodného partnera a pri dodržaní maximálnej kvality a efektívnosti procesov.



#### Bilancia výrobného procesu

- V roku 2021 prebiehal výrobný proces výroby technologických a obchodných šarží. Výroba prebiehala plynule a neprerušene počas celého roka 2021 napriek pandemickým opatreniam COVID-19. Celkovo sa vyrobilo za rok 2021 37 technologických šarží substancie (103,122 kg), ktoré boli prijaté na sklad

hotovej produkcie. Z technologických šarží za rok 2021 bolo vyrobených (zmiešaných) 5 obchodných šarží substancie a z vyrobených technologických šarží v roku 2020 bolo v roku 2021 vyrobených (zmiešaných) 11 obchodných šarží, ktoré boli následne predané a vyvezené zmluvnému partnerovi do Ruskej federácie.



### **Vstupné suroviny a obalové materiály**

- V roku 2021 sa realizoval nákup vstupných surovín podľa požiadaviek oddelenia výroby v závislosti od výrobného procesu. Na základe hodnotení dodávok vstupných surovín a obalového materiálu je možné konštatovať, že každá dodávka splnila požadované kvalitatívne parametre stanovené v predpise skúšania, v súlade s európskym liekopisom a požiadavkami Správnej výrobnjej praxe a podľa požiadaviek zmluvného partnera, v súlade s dohodou o kvalite. Dodávky boli realizované podľa vopred stanovených obchodných a dodacích podmienok. Vstupné analýzy všetkých surovín a materiálov boli s vyhovujúcim výsledkom, bez reklamácií. Úplnosť dokumentácie pri dodávkach, systém kvality a časová flexibilita dodávateľov poukazujú na to, že dodávatelia spĺňajú požiadavky v súlade s pravidlami pre hodnotenie dodávateľov.

### **Priebežná výrobná kontrola (PVK)**

- Parametre priebežnej výrobnjej kontroly boli splnené v definovaných intervaloch limitných hodnôt pri príprave technologických a obchodných šarží v priebehu roka 2021.

### **Finálna kontrola (FK)**

- Parametre finálnej kontroly pre jednotlivé technologické a obchodné šarže boli splnené v definovaných limitných hodnotách, definovaných podnikovou normou.

- Mikrobiologická čistota API bola pre všetky technologické a obchodné šarže, ktoré boli dodané zmluvnému partnerovi vyhovujúca.

### Kontrola zmien

V priebehu roka 2021 neboli vykonané zmeny v procese výroby.

### Stabilitné skúšanie

- Výsledky doteraz vykonaného stabilitného skúšania preukazujú, že pri dodržaní definovaných výrobných podmienok a podmienok pre uchovanie, platných podľa Výrobného predpisu, je stabilita API vyhovujúca. V priebehu roka 2021 boli nasadené 3 obchodné šarže na stabilitnú štúdiu. Pre ostatné výrobné a obchodné šarže sa vykonalo skúšanie pre stabilitnú štúdiu podľa aktuálneho plánu pre stabilitné skúšanie.

### Reklamácie

- V priebehu roka 2021 sa nevyskytli žiadne reklamácie u dodávateľov, ani u zmluvného partnera.

### Validácie

- Validácie boli vykonané podľa plánu validácií na rok 2021. Validácie preukázali splnenie definovaných akceptačných kritérií u jednotlivých zariadení.

### Údržba

- Oddelenie údržby a služieb v roku 2021 naplánovalo a zabezpečilo realizáciu plánovanej servisnej činnosti, pravidelnú kontrolu a revíziu určených technických zariadení v súlade s Plánom údržby pre rok 2021.



## 4.2. Úsek OZK/OKK



Úsek OZK/OKK je odborným, na výrobu nezávislým útvarom, ktorý zabezpečuje farmaceutický systém kvality vo výrobe a kontrole kvality farmaceutickej substance vyrábanej v INSTITUTE EUROPHARM, s.r.o. Kežmarok od kontroly vstupných surovín, obalových materiálov, potlačeného a nepotlačeného obalového materiálu, priebežnej výrobnjej kontroly a výstupnej kontroly, aby účinná látka bola kvalitná, bezpečná a účinná v súlade s požiadavkami SVP a registračnej dokumentácie zmluvného partnera.

Farmaceutický systém riadenia kvality (FSK) je zavedený pre výrobu a kontrolu aktívnej farmaceutickej substance (API), sodnej soli kyseliny deoxyribonukleovej (NaDNA) v INSTITUTE EUROPHARM, s.r.o..

Cieľom hodnotenia farmaceutického systému kvality je vyhodnotenie štandardnosti výrobných procesov, kontrolných postupov, neštandardných operácií vo výrobných postupoch, výsledkov mimo špecifikáciu, implementácia zmien, nápravné a preventívne opatrenia, zistenia pri interných a externých inšpekciách kvality, reklamácie a iné nedostatky.



V roku 2021 bolo realizovaných 22 dodávok vstupných surovín a pomocných látok. Všetky vstupné suroviny a pomocné látky vyhovovali parametrom podľa predpisov skúšania.

V roku 2021 bolo vyrobených 23 šarží roztoku NaDNA po UZV spracovaní (izolácia, zavedenie účinnej látky do procesu). Vyrobené šarže vyhovovali požiadavkám na kvalitu podľa predpisu skúšania.

V roku 2021 neboli dodávky OM boli odskúšané 4 dodávky obalového materiálu (POM-OŠ, POM-TŠ, primárny obal – sterilné uzávery). Obalový materiál vyhovoval parametrom podľa predpisov skúšania pre obalový materiál a záväznému obalovému vzoru.

**V roku 2021 boli naplánované a vykonané 4 externé inšpekcie:**

1. **Salinen, Rakúsko** – výrobca/dodávateľ NaCl
2. **Mjasoprodopt, Minsk** –dodávateľ mlieča
3. Gerresheimer Nemecko – výrobca/dodávateľ fliaš
4. Merck, Nemecko

**Ciele inšpekcií boli splnené a neboli nájdené kritické a významné nezhody s požiadavkami SVP.**

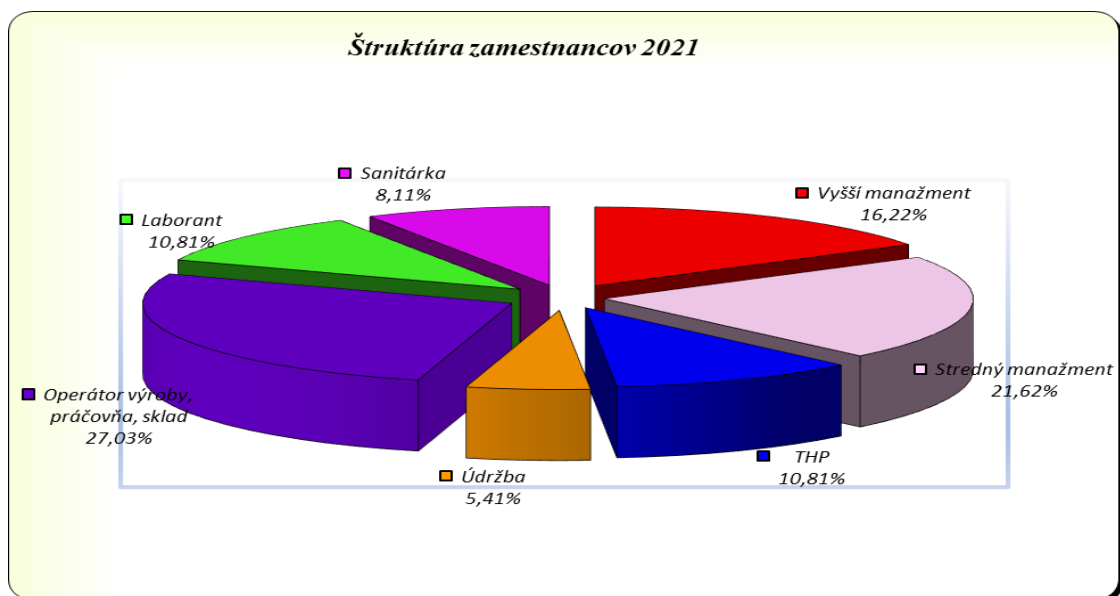
### 4.3 Ľudské zdroje

Riadenie ľudských zdrojov je kľúčovým prvkom v procese strategického riadenia spoločnosti INSTITUTE EUROPHARM, s.r.o..

**Vývoj priemerného prepočítaného stavu zamestnancov spoločnosti:**

Stupeň náročnosti práce	Kategória zamestnancov	Ø prepočítaný počet zamestnancov 2020	Ø prepočítaný počet zamestnancov 2021	Rozdiel v počte	% zmeny
6	Vyšší manažment	6,00	6,00	0,00	0,00%
5	Stredný manažment	7,00	8,00	1,00	14,29%
4	THP	4,00	4,00	0,00	0,00%
4	Údržba	2,00	2,00	0,00	0,00%
3	Operátor výroby, pracovňa, sklad	11,00	10,00	-1,00	-9,09%
3	Laborant	4,00	4,00	0,00	0,00%
2	Sanitárka	3,00	3,00	0,00	0,00%
	<b>Celkom</b>	<b>37,00</b>	<b>37,00</b>	<b>0,00</b>	<b>0,00%</b>

Spoločnosť v roku 2021 stabilizovala počet zamestnancov v jednotlivých kategóriách podľa aktuálnej potreby zabezpečiť plynulé fungovanie. Napriek náročnej pandemickej situácii v roku 2021 a obmedzeniach spôsobených COVID – 19, sa podarilo zabezpečiť plynulé dodávky surovín a neobmedziť výrobný proces. Z uvedeného dôvodu bola prijatá 1 pracovníčka do kategórie stredného manažmentu (vedúca laboratória) a nebol nahradený odchod 1 operátora výroby. Spoločnosť naďalej kladie veľký dôraz na zvyšovanie odbornej úrovne svojich pracovníkov na jednotlivých pracoviskách. Umožňuje svojim zamestnancom účasť na školeniach a seminároch, ktoré prispievajú k prehĺbovaniu príslušnej kvalifikácie, zvýšeniu zručnosti a podchytieniu všetkých zmien vyplývajúcich z legislatívnych požiadaviek a pomáhajú udržať si aktuálne odborné poznatky na požadovanej úrovni. Pozornosť spoločnosti je zameraná na školenia v oblasti legislatívy, školenia v oblasti Správnej výrobnjej praxe a BOZP-PO.



**Prehľad porovnania vyplatených miezd podľa jednotlivých kategórií:**

Stupeň náročnosti práce	Kategória zamestnancov	Objem vyplatených miezd 2020	Objem vyplatených miezd 2021	Rozdiel v €	% zmeny
6	Vyšší manažment	130 137,10 €	135 557,21 €	5 420,11	4,16%
5	Stredný manažment	106 148,45 €	115 739,80 €	9 591,35	9,04%
4	THP	49 918,01 €	51 370,56 €	1 452,55	2,91%
4	Údržba	29 071,93 €	28 724,66 €	-347,27	-1,19%
3	Operátor výroby, pracovňa, sklad	112 251,74 €	102 064,10 €	-10 187,64	-9,08%
3	Laborant	39 806,84 €	48 461,21 €	8 654,37	21,74%
2	Sanitárka	26 216,58 €	27 582,03 €	1 365,45	5,21%
	<b>Celkom</b>	<b>493 550,65 €</b>	<b>509 499,57 €</b>	<b>15 948,92</b>	<b>3,23%</b>

Zvýšenie vyplatených miezd bolo spôsobené zvýšením miezd v jednotlivých kategóriách zamestnancov v roku 2021 a zníženie bolo spôsobené nižším počtom pracovníkov.

**Vývoj priemernej mzdy podľa jednotlivých kategórií:**

Stupeň náročnosti práce	Kategória zamestnancov	Ø mzda 2020	Ø mzda 2021	Rozdiel v €	% zmeny
6	Vyšší manažment	1 807,46 €	1 882,74 €	75,28	4,16%
5	Stredný manažment	1 263,67 €	1 205,62 €	-58,05	-4,59%
4	THP	1 039,96 €	1 070,22 €	30,26	2,91%
4	Údržba	1 211,33 €	1 196,86 €	-14,47	-1,19%
3	Operátor výroby, pracovňa, sklad	850,39 €	850,53 €	0,14	0,02%
3	Laborant	829,31 €	1 009,61 €	180,30	21,74%
2	Sanitárka	728,24 €	766,17 €	37,93	5,21%
	<b>Celkom</b>	<b>1 111,60 €</b>	<b>1 147,52 €</b>	<b>35,92</b>	<b>3,23%</b>

Zvýšenie priemernej mzdy súvisí so zvýšením miezd vo všetkých kategóriách zamestnancov v roku 2021, zvýšenie príplatkov za prácu cez sviatky, nadčasy a pohotovosti. Zníženie v kategórii stredný manažment súvisí s výškou mzdy novoprijatých pracovníkov.

#### 4.4 Investičná činnosť

INSTITUTE EUROPHARM, s.r.o. v roku 2021 investoval do odpisovaného majetku formou technického zhodnotenia technologických častí výrobnéj haly – Realizácia a montáž merania a regulácie monitorovacieho systému a úprava receptúry na reakčných kotloch.

Investičná činnosť (€)	2021
Softvér	0
Stavebné investície	26 634,- €
Strojné investície spolu	0
Spolu investície uvedené do užívania	26 634,- €

Dátum obstarania	Počet ks	Obstarané investície 2021	Jednotková cena v €	Spolu v €	Oddelenie	Poznámka
4.11.2021	1	Realizácia a montáž merania a regulácie monitorovacieho systému, úprava receptúry na reakčných kotloch vo výrobnéj hale	26 634,00 €	26 634,00 €	Technologické časti výrobnéj haly	Výroba
		<b>Spolu</b>		<b>26 634,00 €</b>		

### 5. Správa o hospodárení INSTITUTE EUROPHARM, s.r.o.

#### 5.1 Výsledok hospodárenia

V období od januára do decembra 2021 dosiahol INSTITUTE EUROPHARM, s.r.o.:

- výsledok hospodárenia z hospodárskej činnosti strata vo výške 1 036 133 €
- výsledok hospodárenia z finančnej činnosti strata vo výške 44 701 €
- splatná daň z príjmov vo výške 0 €
- odložená daň z príjmov vo výške 34 262 €

**Výsledok hospodárenia za účtovné obdobie 2021 po zdanení:**

**strata vo výške 1 115 096 €.**

**Porovnanie celkových nákladov a výnosov v roku 2018, 2019, 2020 a 2021 v €**

Náklady a výnosy v €	2018	2019	2020	2021	2021/2020 % zmeny
Náklady	2 646 563	2 588 613	2 676 625	2 349 578	-12,22%
Výnosy	1 467 972	486 978	1 984 526	1 234 482	-37,79%

**Vývoj výsledku hospodárenia INSTITUTE EUROPHARM, s.r.o. v rokoch 2018 – 2021 v €**

Výsledok hospodárenia v €	2018	2019	2020	2021
Výsledok hospodárenia z hospodárskej činnosti	-874 728	-1 886 108	-504 188	-1 036 133
Výsledok hospodárenia z finančnej činnosti	-176 020	-96 822	-78 838	-44 701
<b>Výsledok hospodárenia za účtovné obdobie pred zdanením</b>	<b>-1 050 748</b>	<b>-1 982 930</b>	<b>-583 026</b>	<b>-1 080 834</b>
Odložená daň z príjmov	127 843	118 705	109 073	34 262
Splatná daň z príjmov	0	0	0	0
<b>Výsledok hospodárenia za účtovné obdobie po zdanení</b>	<b>-1 178 591</b>	<b>-2 101 635</b>	<b>-692 099</b>	<b>-1 115 096</b>

**Návrh na vysporiadanie straty 2021**

Hospodársky výsledok dosiahnutý v roku 2021 – STRATU vo výške **1 115 095,45 €**, navrhuje Valné zhromaždenie INSTITUTE EUROPHARM, s.r.o.:

- 1. Preúčtovať v plnej výške 1 115 095,45 €, na účet 429 – Neuhradená strata minulých rokov. Strata bude vyrovnaná zo zisku, ktorý spoločnosť predpokladá dosiahnuť v nasledujúcich obdobiach.**

**5.2 Výnosy**

**Vývoj a štruktúra výnosov**

V roku 2020 dosiahol INSTITUTE EUROPHARM, s.r.o. výnosy vo výške **1 234 482 €**.

Štruktúra tržieb	Rok 2018	2019	Rok 2020	Rok 2021		2021/2020
	v €	v €	v €	v €	% podiel	% zmeny
Tržby za vlastné výrobky (601)	<b>960 000</b>	<b>0</b>	<b>1 152 000</b>	<b>1 547 792</b>	125,38%	34,36%
Tržby za poskytnuté služby (602)	<b>1 001 863</b>	<b>1 663</b>	<b>663</b>	<b>663</b>	0,05%	0,00%
Zmena stavu výrobkov (613)	<b>-494 918</b>	<b>485 122</b>	<b>446 798</b>	<b>-313 995</b>	-25,44%	-170,28%
Ostatné výnosy z hosp. činnosti (648)	<b>1 026</b>	<b>193</b>	<b>385 065</b>	<b>22</b>	0,00%	-99,99%
Výnosy z finančnej činnosti (662)	<b>0</b>	<b>0</b>	<b>0</b>	<b>0</b>	0,00%	0,00%
<b>Výnosy spolu</b>	<b>1 467 972</b>	<b>486 978</b>	<b>1 984 526</b>	<b>1 234 482</b>	<b>100,00%</b>	<b>-37,79%</b>

**Tržby za vlastné výrobky** (sodná soľ kyseliny deoxyribonukleovej – NaDNA) v roku 2021 boli po ukončení laboratórnych skúšok realizované dodávky (vývoz) obchodných šarží pre zmluvného partnera IMUNNOLEX MOSKVA, v hodnote 1 536 000 € (128 000 gramov) a predaj produktu vo výške 11 792,25 € sme realizovali predajom na domácom trhu. Dostatočné zásoby základnej suroviny zabezpečili plynulý chod výrobného procesu v roku 2021, aj napriek pandemickým opatreniam vlády SR (COVID-19), čo malo pozitívny vplyv na vývoj výnosov.

**Tržby za poskytnuté služby** = 0,05 % podiel na celkových tržbách. Ide o tržby z nájmu a prenájmu.

**Zmena stavu výrobkov** = -25,44% podiel na celkových tržbách. Ide o naskladnenie vyrobeného produktu do skladu hotových výrobkov, resp. naskladnenie do skladu obchodných šarží pri jeho zmiešavaní a príprave na vývoz zmluvnému partnerovi k 31.12.2021.

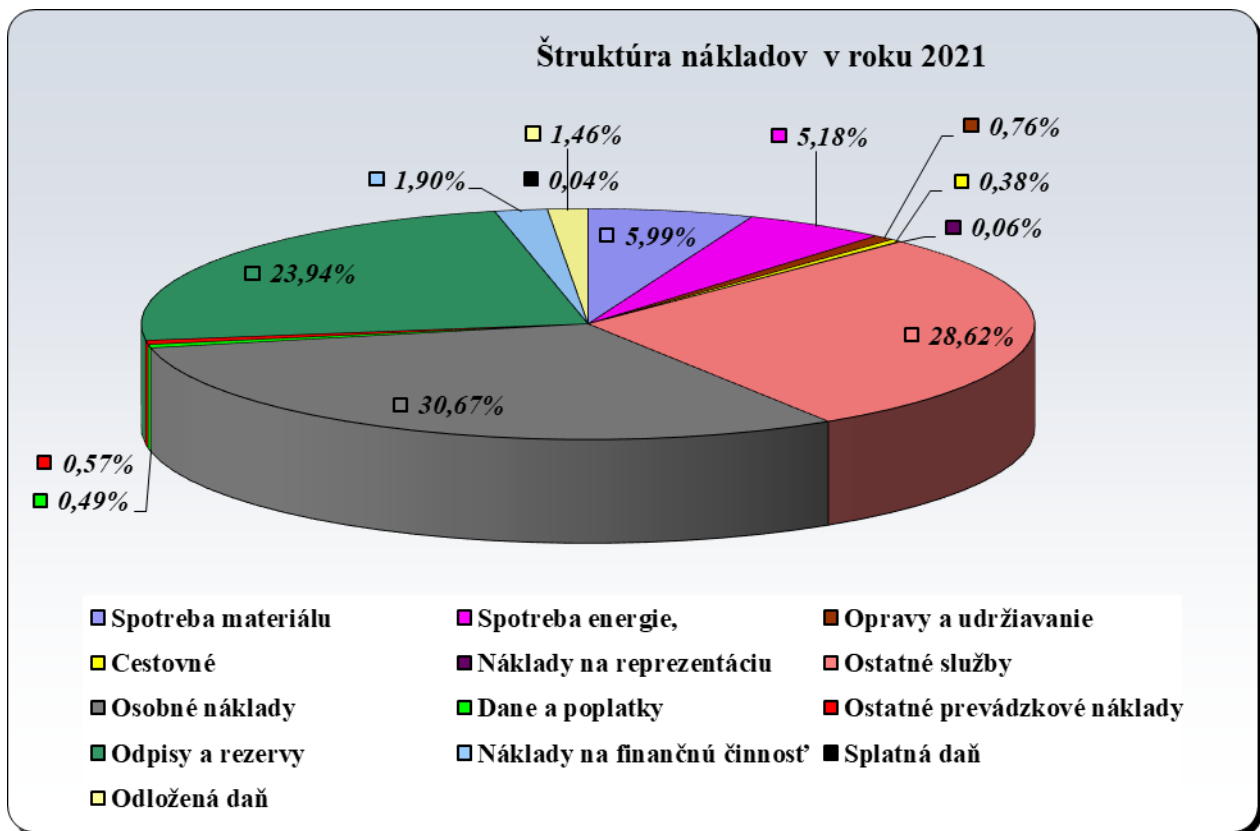
**Ostatné výnosy** na účte 648 predstavovali v roku 2021 čiastku 21,89 €.

**Výnosy z finančnej činnosti** – v roku 2021 spoločnosť nemala výnosy z finančnej činnosti.

### 5.3 Náklady

Náklady INSTITUTE EUROPHARM, s.r.o. v roku 2021 boli čerpané vo výške 2 349 578 € .

	Rok 2020		Rok 2021		% zmeny 2021/2020
	€	čerpanie v %	€	čerpanie v %	
<b>NÁKLADY CELKOM</b>	<b>2 676 625</b>	<b>100,00%</b>	<b>2 349 578</b>	<b>100,00%</b>	<b>-12,22%</b>
Spotreba materiálu	166 946	6,24%	140 664	5,99%	-15,74%
Spotreba energie,	118 570	4,43%	121 700	5,18%	2,64%
Opravy a udržiavanie	11 213	0,42%	17 772	0,76%	58,49%
Cestovné	11 296	0,42%	8 992	0,38%	-20,40%
Náklady na reprezentáciu	0	0,00%	1 392	0,06%	
Ostatné služby	694 664	25,95%	672 403	28,62%	-3,20%
Osobné náklady	700 870	26,18%	720 519	30,67%	2,80%
Dane a poplatky	11 952	0,45%	11 396	0,49%	-4,65%
Ostatné prevádzkové náklady	211 092	7,89%	13 296	0,57%	-93,70%
Odpisy	562 112	21,00%	562 482	23,94%	0,07%
Náklady na finančnú činnosť	78 838	2,95%	44 701	1,90%	-43,30%
Splatná daň	0	0,00%	0	0,00%	0,00%
Odložená daň z príjmov	109 073	4,08%	34 262	1,46%	-68,59%



**Spotreba materiálu** v celkovej výške **140 664 €** predstavuje 5,99 % podiel z celkových nákladov. Spotrebu materiálu tvoria položky:

- spotreba materiálu (suroviny a obalový materiál)
- spotreba PHM
- kancelárske potreby, čistiace, hygienické a dezinfekčné prostriedky, spotrebný materiál pre laboratória, pracovné odevy, spotrebný materiál kuchyňa, spotrebný materiál pre výrobu, evidovaný drobný majetok od 50-1700 €, náklady spojené s obstaraním materiálu, balné, preprava, poštovné.

**Spotreba energie** za sledované obdobie dosiahla výšku **121 700 €** a na celkových nákladoch sa podieľala 5,18 %. Celková spotreba energie v roku 2021 bola porovnateľná s rokom 2020.

**Náklady na opravy a udržiavanie** boli čerpané vo výške **17 772 €** (0,76 % podiel z celkových nákladov).

**Náklady na ostatné služby** boli čerpané vo výške **672 403 €** (28,62 % podiel z celkových nákladov) a zahŕňajú náklady na prenájom výpočtovej techniky, motorových vozidiel, ekonomické, účtovné, právne služby, analýzy vzoriek, úpravu zelene, školenia pracovníkov, servisné služby, validácie, kalibrácie, diaľničné poplatky, prekladateľské služby, poštovné, telekomunikačné služby, servis IT, služby zabezpečujúce prevádzkovanie nehnuteľností a ostatné služby na zabezpečenie plynulej prevádzky spoločnosti. Zníženie o 3,20 % oproti roku 2020 bolo dosiahnuté prehodnotením zmluvných podmienok u niektorých dodávateľov služieb.

**Osobné náklady** boli čerpané vo výške **720 519 €** (30,67 % podiel z celkových nákladov) a zahŕňajú mzdové náklady, zákonné sociálne poistenie, zákonné sociálne náklady, ochranné pracovné pomôcky, vstupné zdravotné prehliadky a príspevok zamestnávateľa na DDP. V medziročnom náraste o 2,8 % je zahrnuté nevyhnutné zvýšenie miezd od 01.01.2021, príplatkov za sviatky, nadčasy a k tomu prislúchajúce odvody zamestnávateľa.

**Dane a poplatky** - vo výške **11 396 €** (0,49 % podiel z celkových nákladov). Zahŕňa položky - daň z motorových vozidiel, daň z nehnuteľností, súdne a správne poplatky, spotreba kolkov, miestne poplatky (za komunálny odpad) a ostatné dane a poplatky (daň z ubytovania).

**Iné prevádzkové náklady** - náklady boli čerpané vo výške **13 296 €** (0,57 % podiel z celkových nákladov). Medziročný pokles spôsobilo zúčtovanie obstarávacej ceny predaného pozemku (541) vo výške 197 277 € v roku 2020. Ostatné prevádzkové náklady predstavujú:

- poistenie majetku, penále a úroky z omeškania, zahraničná DPH, nedaňové náklady.

**Odpisy** za sledované obdobie dosiahli výšku **562 482 €** (23,94 % podiel z celkových nákladov).

**Náklady na finančnú činnosť** boli v roku 2021 čerpané vo výške **44 701 €** (1,90 % z celkových nákladov). Náklady na finančnú činnosť tvoria úroky z poskytnutého úveru, bankové poplatky a kurzové straty. V roku 2021 bol splatený úver čerpaný v SLSP.

**Odložená daň z príjmov** predstavuje v roku 2021 čiastku **34 262 €** (1,46 % z celkových nákladov). Odložená daň vyjadruje sumu dane z príjmov, ktorá sa vyúčtuje ako zvýšenie alebo zníženie nákladov účtovnej jednotky z dôvodu **presunu vybraných druhov nákladov a výnosov do základu dane z príjmov v inom zdaňovacom období.**

## 5.4 Vývoj a štruktúra majetku spoločnosti a zdrojov krytia

	Položka zo súvahy v €	31.12.2018	31.12.2019	31.12.2020	31.12.2021	štruktúra v %	2021/2020 % zmeny
	<b>MAJETOK SPOLU</b>	<b>11 565 136</b>	<b>11 199 700</b>	<b>11 007 547</b>	<b>10 028 172</b>		<b>-8,90%</b>
<b>1.</b>	<b>Neobežný majetok</b>	<b>11 113 214</b>	<b>10 559 584</b>	<b>9 800 196</b>	<b>9 264 348</b>	<b>92,38%</b>	<b>-5,47%</b>
	Dlhodobý nehmotný majetok	0	0	0	0	0,00%	0,00%
	Dlhodobý hmotný majetok	11 113 214	10 559 584	9 800 196	9 264 348	100,00%	-5,47%
	Dlhodobý finančný majetok	0	0	0	0		0,00%
<b>2.</b>	<b>Obežný majetok</b>	<b>448 621</b>	<b>636 402</b>	<b>1 204 549</b>	<b>760 577</b>	<b>7,58%</b>	<b>-36,86%</b>
	Zásoby	12 531	545 076	985 157	670 258	88,12%	-31,96%
	Dlhodobé pohľadávky	0	0	0	0	0,00%	0,00%
	Krátkodobé pohľadávky	65 592	57 002	38 992	65 366	8,59%	67,64%
	Finančné účty	370 498	34 324	180 400	24 953	3,29%	-86,17%
<b>3.</b>	<b>Časové rozlíšenie</b>	<b>3 301</b>	<b>3 714</b>	<b>2 802</b>	<b>3 247</b>	<b>0,04%</b>	<b>15,88%</b>
	<b>VLASTNÉ IMANIE A ZÁVAZKY</b>	<b>11 565 136</b>	<b>11 199 700</b>	<b>11 007 547</b>	<b>10 028 172</b>		<b>-8,90%</b>
<b>1.</b>	<b>Vlastné imanie</b>	<b>1 163 725</b>	<b>1 162 090</b>	<b>1 159 991</b>	<b>1 044 895</b>	<b>10,42%</b>	<b>-9,92%</b>
	Základné imanie	2 100 000	2 100 000	2 100 000	2 100 000	20,94%	0,00%
	Ostatné kapitálové fondy	8 707 485	10 807 485	11 497 485	12 497 485	124,62%	8,70%
	Zákonné rezervné fondy	4 979	4 979	4 979	4 979	0,05%	0,00%
	Výsledok hospodárenia minulých rokov	-8 470 148	-9 648 739	-11 750 374	-12 442 473	-124,08%	5,89%
	Výsledok hospodárenia za účto. obd. po zdanení	-1 178 591	-2 101 635	-692 099	-1 115 096	-11,12%	61,12%
<b>2.</b>	<b>Závazky</b>	<b>10 401 411</b>	<b>10 037 610</b>	<b>9 847 556</b>	<b>8 983 277</b>	<b>89,58%</b>	<b>-8,78%</b>
	Bankové úvery	2 805 000	2 145 000	1 552 444	0	0,00%	-100,00%
	Dlhodobé záväzky	7 250 614	6 579 418	7 367 208	8 414 319	93,67%	14,21%
	Krátkodobé záväzky	333 228	1 294 740	903 318	544 157	6,06%	-39,76%
	Krátkodobé rezervy	12 569	18 452	24 586	24 801	0,28%	0,87%
<b>3.</b>	<b>Časové rozlíšenie</b>	<b>0</b>	<b>0</b>	<b>0</b>	<b>0</b>	<b>0,00%</b>	<b>0,00%</b>

Z majetku tvorí **92,38 % neobežný majetok**, pričom dlhodobý hmotný majetok tvorí 100,00 % z neobežného majetku. Neobežný majetok medziročne poklesol o 5,47 % v dôsledku minimálnej realizácie investícií do majetku spoločnosti v roku 2021.

**Obežný majetok** tvorí **7,58 %** z celkového majetku, pričom zásoby tvoria 88,12 %, krátkodobé pohľadávky 8,59 % a finančné účty 3,29 % z obežného majetku.

**Časové rozlíšenie aktív** tvorí **0,04%**. Tvoria ho položky nákladov budúcich období.

**Vlastné imanie** tvorí **10,42 %** pasív.

**Závazky spolu** predstavujú **89,58% z pasív**. Zo záväzkov tvoria dlhodobé záväzky 93,67 %, krátkodobé záväzky 6,06 % a krátkodobé rezervy 0,28 %.

### Závazky k 31.12.2021

ZÁVÄZKY (v €)	31.12. 2020	Splatnosť :		31.12. 2021	Splatnosť :	
		v lehote	po lehote		v lehote	po lehote
<b>Dodávateľské faktúry:</b>						
Dodávateľské faktúry	78 333	56 321	22 012	100 125	59 810	40 315
Nevyfakturované dodávky	722	722	-	888	888	-
Prijaté preddavky	768 000	768 000	-	384 000	384 000	-
<b>Závazky z obchodného styku</b>	<b>847 055</b>	<b>825 043</b>	<b>22 012</b>	<b>485 013</b>	<b>444 698</b>	<b>40 315</b>
Závazky voči zamestnancom	31 707	31 707	-	32 866	32 866	-
Závazky zo soc.zabezpečenia	20 245	20 245	-	21 445	21 445	-
Daňové záväzky	4 311	4 311	-	4 833	4 833	-
<b>Krátkodobé záväzky celkom</b>	<b>903 318</b>	<b>881 306</b>	<b>22 012</b>	<b>544 157</b>	<b>503 842</b>	<b>40 315</b>
<b>Bežné bankové úvery</b>	<b>575 000</b>	<b>575 000</b>	<b>-</b>	<b>-</b>	<b>-</b>	<b>-</b>
<b>Dlhodobé bankové úvery</b>	<b>977 444</b>	<b>977 444</b>	<b>-</b>	<b>0</b>	<b>-</b>	<b>-</b>
Závazky zo sociálneho fondu	161	161	-	510	510	-
Dlhodobé záväzky ostatné	6 883 627	6 883 627	-	7 896 127	7 896 127	-
Odložený daňový záväzok	483 420	483 420	-	517 682	517 682	-
<b>Dlhodobé záväzky celkom</b>	<b>8 344 652</b>	<b>8 344 652</b>	<b>-</b>	<b>8 414 319</b>	<b>8 414 319</b>	<b>-</b>
Dlhodobé rezervy	0	0	-	0	0	-
Krátkodobé rezervy	24 586	24 586	-	24 801	24 801	-
<b>Rezervy celkom</b>	<b>24 586</b>	<b>24 586</b>	<b>-</b>	<b>24 801</b>	<b>24 801</b>	<b>-</b>
<b>SPOLU</b>	<b>9 847 556</b>	<b>9 825 544</b>	<b>22 012</b>	<b>8 983 277</b>	<b>8 942 962</b>	<b>40 315</b>

**Krátkodobé záväzky** tvoria 6,06 % z celkových záväzkov. Z krátkodobých záväzkov 89,13 % tvoria záväzky z obchodného styku, 6,04 % záväzky voči zamestnancom, 3,94 % záväzky zo sociálneho poistenia a 0,89 % daňový záväzok.

K 31.12.2021 spoločnosť INSTITUTE EUROPHARM, s.r.o. vykazuje po lehote splatnosti záväzky z obchodného styku vo výške 40 315 €.

**Dlhodobé záväzky** tvoria 93,67 % z celkových záväzkov. Z dlhodobých záväzkov ostatných tvorí záväzok voči spoločníkom 7 896 127 €, záväzky zo sociálneho fondu 510 € a odložený daňový záväzok 517 682 €.

**Krátkodobé rezervy** tvoria 100% z celkových rezerv. Boli vytvorené na nevyčerpanú dovolenku a audit účtovnej uzávierky.

### Pohľadávky k 31.12.2021

POHĽADÁVKY (v €)	31.12. 2020	Splatnosť :		31.12. 2021	Splatnosť :		Opravné položky
		v lehote	po lehote		v lehote	po lehote	
Pohľadávky z obchodného styku	227	227	-	14 203	39	14 164	-
Daňové pohľadávky	29 165	29 165	-	43 063	43 063	-	-
Iné pohľadávky	9 600	9 600	-	8 100	8 100	-	-
<b>Krátkodobé pohľadávky spolu</b>	<b>38 992</b>	<b>38 992</b>	<b>0</b>	<b>65 366</b>	<b>51 202</b>	<b>14 164</b>	<b>0</b>
<b>Dlhodobé pohľadávky spolu</b>	<b>0</b>	<b>0</b>	<b>-</b>	<b>0</b>	<b>0</b>	<b>-</b>	<b>-</b>
<b>SPOLU</b>	<b>38 992</b>	<b>38 992</b>	<b>-</b>	<b>65 366</b>	<b>65 366</b>	<b>0</b>	<b>0</b>

**Krátkodobé pohľadávky** tvoria 100 % celkových pohľadávok. Z krátkodobých pohľadávok tvoria 21,73 % pohľadávky z obchodného styku, 65,88% daňové pohľadávky a 12,39 % iné pohľadávky (colná zábezpeka).

#### **6. Informácia o ostatných údajoch v zmysle zákona č.431/2002 Z.z. o účtovníctve**

- Spoločnosť nemá organizačnú zložku v zahraničí.
- Spoločnosť v roku 2021 nevykazovala náklady na činnosť v oblasti výskumu a vývoja.
- Po uzavretí účtovného obdobia k 31.12.2021 nenastali žiadne udalosti osobitného významu dotýkajúce sa účtovnej závierky za rok 2021.
- Rozsah a podmienky výkonu funkcie manažéra (riaditeľa spoločnosti, konateľa), ako iného výkonného orgánu vo vzťahu k spoločnosti, sú upravené manažérskou zmluvou.
- Vysporiadanie straty spoločnosti za rok 2020 bolo schválené na zasadnutí riadneho valného zhromaždenia spoločnosti dňa 23.08.2021.
- Spoločnosť INSTITUTE EUROPHARM, s.r.o., si v roku 2021 splnila všetky daňové a odvodové povinnosti k štátnemu rozpočtu a načas uhradila záväzky voči Sociálnej poisťovni a všetkým zdravotným poisťovniam.
- Spoločnosť INSTITUTE EUROPHARM, s.r.o., nevyužila v roku 2021 štátnu pomoc z dôvodu dopadov COVID-19, nakoľko pracovala v neobmedzenom režime a dopady sa vzhľadom na charakter činnosti prejavili len vo zvýšenej spotrebe dezinfekčných a ochranných prostriedkov.

## **7. Hlavné smery vývoja v roku 2022**

Hlavné smery vývoja spoločnosti boli rozpracované v BIZNIS PLÁNE do roku 2022, so zámerom formulovať krátkodobé úlohy a ciele obchodnej spoločnosti INSTITUTE EUROPHARM, s.r.o..

### **7.1. Ciele INSTITUTE EUROPHARM, s.r.o. v roku 2022**

- Cieľom spoločnosti v nasledujúcom období je zabezpečenie nepretržitého výrobného procesu substancie na báze sodnej soli deoxyribonukleovej kyseliny z mliečia lososovitých rýb.
- Zabezpečenie odbytu vyrobeného produktu podľa požiadaviek zmluvného obchodného partnera.
- Zabezpečenie technickej a dokumentačnej prípravy, ktoré vyplývajú zo získania certifikátu Správnej výrobných praxe na základe opakovanej inšpekcie ŠÚKL: 11. – 14.8.2020. Osvedčenie o dodržiavaní Správnej výrobných praxe výrobcom č. SK/037/V/2020 získala spoločnosť s platnosťou do 31.7.2022 a potvrdzuje súlad s pravidlami a podmienkami pri výrobe substancie na báze sodnej soli kyseliny deoxyribonukleovej.

## **8. Následné udalosti (COVID-19), vojna na Ukrajine**

Napriek prijatým protipandemickým opatreniam zo strany vlády SR v priebehu roku 2020, ako aj nekontrolovaného vývoja situácie, sa našej spoločnosti podarilo v priebehu celého roka 2021 zabezpečovať nepretržitú výrobu produktu a zabezpečiť jeho predaj zmluvnému odberateľovi. To bolo možné hlavne z dôvodu prijatých opatrení v oblasti dezinfekcie, používania ochranných prostriedkov, zabezpečenie pravidelného testovania a predovšetkým dostatočného predzásobenia základnou surovinou na výrobu produktu. Priaznivý vývoj pandemickej situácie predpokladáme aj v období roku 2022.

V čase zverejnenia tejto účtovnej závierky sa situácia zmenila z dôvodu vojnového konfliktu medzi Ukrajinou a Ruskom, ako aj z dôvodu prijatých sankčných opatrení zo strany EÚ a vlády SR. Z toho dôvodu bolo vedenie spoločnosti nútené prijať opatrenia, ktoré majú negatívny vplyv na činnosť spoločnosti v roku 2022. Z dôvodu obmedzení vo finančnom styku s Ruskou federáciou spoločnosť pozastavila s účinnosťou od 01.08.2022 svoju výrobnú činnosť až do stabilizovania situácie. Spoločnosť sa po zvážení všetkých okolností rozhodla po preverení technického stavu zariadení po odstavke, obnoviť výrobný proces v prvom kvartáli 2023.

Pretože sa situácia stále vyvíja, vedenie účtovnej jednotky si nemyslí, že je možné poskytnúť kvantitatívne odhady potenciálneho vplyvu súčasnej situácie na účtovnú jednotku v nasledujúcom období.

Akýkoľvek negatívny vplyv resp. straty zahrnie účtovná jednotka do účtovníctva a účtovnej závierky v roku 2022.