

VÝROČNÁ SPRÁVA

2021



ZVL-TSB, s. r.o.,
Košická 26, 080 01 Prešov

OBSAH VÝROČNEJ SPRÁVY

| | |
|---|----|
| OBSAH VÝROČNEJ SPRÁVY | 2 |
| PRÍHOVOR KONATEĽA | 3 |
| HISTÓRIA SPOLOČNOSTI..... | 4 |
| ORGANIZAČNÁ ŠTRUKTÚRA SPOLOČNOSTI..... | 5 |
| UKAZOVATELE VÝVOJA SPOLOČNOSTI..... | 6 |
| INFORMÁCIE O VÝVOJI TRŽIEB | 7 |
| UDALOSTI OSOBITNÉHO VÝZNAMU..... | 8 |
| PREDPOKLADANÝ BUDÚCI VÝVOJ ČINNOSTI SPOLOČNOSTI | 9 |
| NÁKLADY NA ČINNOSŤ V OBLASTI VÝSKUMU A VÝVOJA..... | 10 |
| NADOBÚDANIE VLASTNÝCH OBCHODNÝCH PODIELOV..... | 10 |
| NÁVRH NA VYSPORIADANIE VÝSLEDKU HOSPODÁRENIA | 10 |
| ORGANIZAČNÁ ZLOŽKA V ZAHRANIČÍ | 10 |

PRÍHOVOR KONATEĽA

Vážené dámy, vážení páni,

dovoľte, aby som zhrnul pôsobenie spoločnosti ZVL-TSB, s.r.o. (ďalej aj ako ZVL-TSB) v uplynulom roku 2021.

Spoločnosť ZVL – TSB pôsobí na trhu od roku 2009 a stala sa významným dodávateľom v ložiskovom priemysle nielen na Slovensku, ale aj v okolitých krajinách. Vstup a rozvíjanie sa na zahraničných trhoch je zložité, pretože v ložiskovom priemysle je dlhoročná tradícia a mnoho výrobcov, predajcov a distribútorov ložísk. Proces získania zákazníka je dlhoročný proces, ktorý nie je vždy úspešný. V uplynulých rokoch však spoločnosť rozvinula sľubný kontrakt s rakúskym partnerom, čo prispelo k ďalšiemu rozvoju, k ustáleným dodávkam a upevneniu pozície spoločnosti na trhu.


Napriek tomu, spoločnosť musí byť pripravená na tvrdý boj konkurencie, ako aj prípadnú stratu zákazníkov. Pretože tak, ako prestúpili naši zákazníci k nám, môžu vyhľadať aj druhého dodávateľa, ktorý je lepší, skúsenejší, lacnejší. Naďalej je potrebné zvyšovať aktivitu pri hľadaní nových zákazníkov a snahu udržať si existujúcich – získaných zákazníkov. Nebrať súčasnú dobrú situáciu ako samozrejmosť, ale snažiť sa udržiavať dobré vzťahy. Zvyšovať povedomie o značke, pretože najmenšia chyba môže viesť k veľkým problémom.

Tento rok je charakterizovaný pretrvávajúcou mimoriadnou situáciou spôsobenou vírusom COVID 19 ako aj energetickou krízou. Ložiskový priemysel je čím ďalej dynamickejší, preto je vhodné byť aktívny v každom smere. Oproti predošlému obdobiu sa zaznamenal nárast tržieb.

Môžeme konštatovať, že spoločnosť ZVL-TSB je po 10 rokoch na trhu už dobre známa minimálne v Slovenskej, Českej a Maďarskej republike. Cieľom tak naďalej ostáva rozširovanie dobrého mena a produktov spoločnosti do ďalších okolitých menej alebo viac vzdialených krajín.

Do ďalších rokov prajem spoločnosti ZVL-TSB, obchodným partnerom a priaznivcom spoločnosti veľa úspechov.

Edgar Ding
konateľ



HISTÓRIA SPOLOČNOSTI

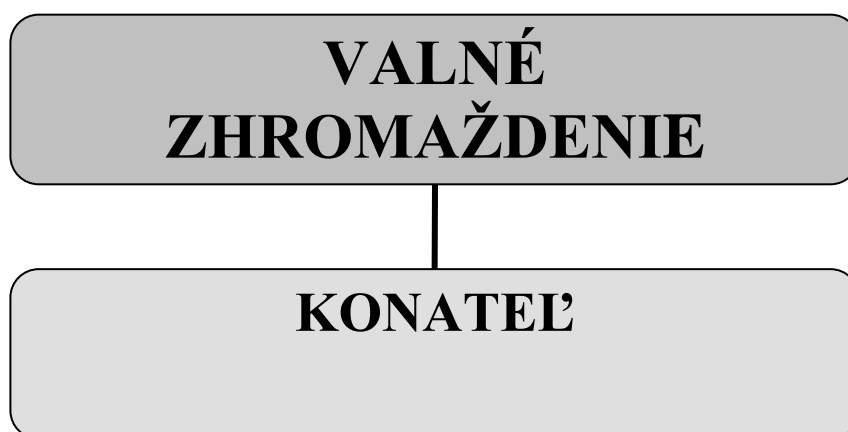
- 17.11.2009 Založenie spoločnosti ZVL-TSB, s.r.o., Košická 26, Prešov so základným imaním vo výške 5.000,- €
- 25.02.2010 Prvá úspešná dodávka komponentov pre potreby výroby kuželíkových ložísk v spoločnosti ZVL AUTO spol. s r.o.
- 01.06.2010 Prvý predaj ložísk ZVL-TSB na slovenský trh
- 09.09.2010 Tržby spoločnosti prekročili sumu 1 mil. €
- 21.02.2011 Prvý predaj ložísk ZVL-TSB na český trh
- 11.04.2011 Tržby za tovar za rok 2011 presiahli 1 mil. €
- 07.07.2011 Tržby za tovar za rok presiahli 2 mil. €
- 22.08.2011 Tržby za tovar za rok presiahli hodnotu za celý rok 2010
- 30.09.2011 Tržby za tovar za rok presiahli hodnotu 3 mil. €
- 23.11.2011 Prvý predaj ložísk ZVL-TSB na nemecký trh
- 30.11.2011 Tržby za tovar za rok presiahli hodnotu 4 mil. €
- 11.10.2012 Navýšenie základného imania na 714 465,- €
- 27.01.2017 Prvý predaj do Južnej Ameriky

ORGANIZAČNÁ ŠTRUKTÚRA SPOLOČNOSTI

Orgánmi spoločnosti sú valné zhromaždenie a konateľ.

Konateľom spoločnosti je Yi Ding.

Organizačná štruktúra spoločnosti bola v roku 2021 nasledovná:



UKAZOVATELE VÝVOJA SPOLOČNOSTI

Prehľad rozhodujúcich ukazovateľov vývoja činnosti spoločnosti ZVL-TSB:

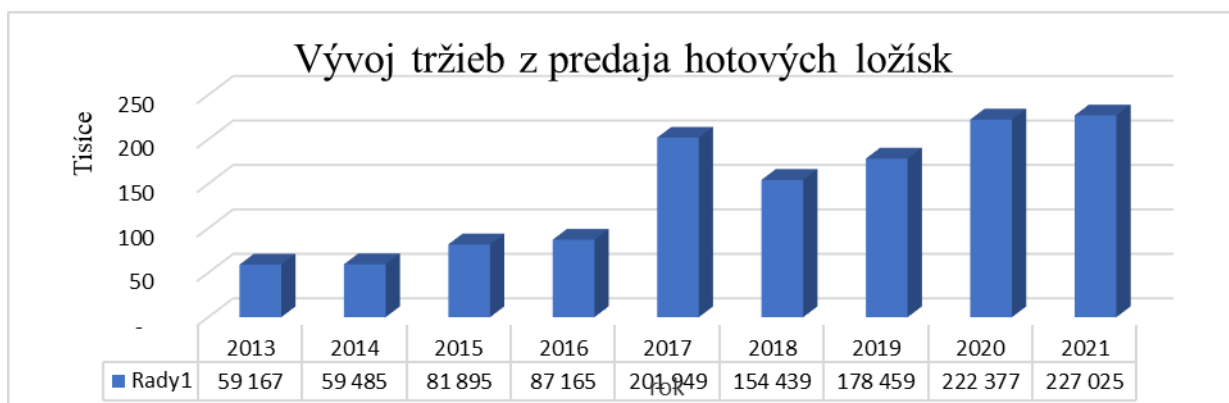
| | m. j. | 2 021 | 2 020 | 2 019 | 2 018 | 2 017 | 2 016 | 2 015 | 2 014 | 2 013 | 2 012 |
|-------------------------------------|-------|-----------|-----------|-----------|-----------|-----------|-----------|-----------|-----------|-----------|-----------|
| Výsledok hospodárenia pred zdanením | € | 946 857 | 670 826 | 598 749 | 358 056 | 158 562 | 65 889 | 39 231 | 102 295 | 54 697 | 24 453 |
| Tržby z predaja tovaru | € | 9 044 147 | 4 676 284 | 4 806 550 | 3 309 788 | 2 646 977 | 2 033 885 | 2 186 599 | 2 352 079 | 1 703 215 | 2 713 902 |
| Výroba | € | 0 | 0 | 0 | 0 | 0 | 0 | 0 | 0 | 0 | 0 |
| Obežný majetok (brutto) | € | 3 759 561 | 2 435 404 | 2 327 498 | 1 373 779 | 895 745 | 826 144 | 376 638 | 574 938 | 529 860 | 480 871 |
| Majetok spolu (netto) | € | 519 571 | 510 839 | 530 102 | 1 910 294 | 1 464 519 | 1 404 830 | 997 543 | 1 190 011 | 1 171 631 | 1 212 535 |
| Vlastné imanie | € | 3 098 306 | 2 356 899 | 1 366 173 | 1 366 173 | 1 089 550 | 966 608 | 924 602 | 897 387 | 820 954 | 782 150 |
| Závazky | € | 1 166 015 | 574 068 | 1 011 210 | 544 121 | 374 969 | 438 222 | 72 941 | 292 624 | 350 347 | 367 160 |
| Zásoby (brutto) | € | 44 547 | 68 506 | 76 095 | 115 483 | 68 919 | 113 322 | 77 240 | 157 004 | 77 928 | 83 834 |
| Krátkodobé pohľadávky (brutto) | € | 3 199 878 | 1 727 932 | 1 803 051 | 1 152 323 | 701 755 | 383 846 | 203 805 | 226 612 | 233 893 | 262 788 |
| Finančné účty (brutto) | € | 515 136 | 638 966 | 448 353 | 105 973 | 125 071 | 328 976 | 95 593 | 191 322 | 218 039 | 134 249 |
| Krátkodobé záväzky | € | 1 072 453 | 506 130 | 950 171 | 543 251 | 372 929 | 437 862 | 72 592 | 292 291 | 350 045 | 366 510 |
| KZ okamžite splatné | € | 1 072 453 | 506 130 | 950 171 | 543 251 | 372 929 | 437 862 | 72 592 | 292 291 | 350 045 | 366 510 |
| Priemerný prepočítaný počet | prac. | 0 | 0 | 0 | 0 | 0 | 0 | 0 | 0 | 0 | 0 |
| Celková likvidita | - | 3,49 | 4,76 | 2,42 | 2,49 | 2,36 | 1,82 | 5,14 | 1,96 | 1,51 | 1,31 |
| Bežná likvidita | - | 3,46 | 4,66 | 2,36 | 2,31 | 2,21 | 1,63 | 4,10 | 1,43 | 1,29 | 1,08 |
| Okamžitá likvidita | - | 0,48 | 1,26 | 0,47 | 0,19 | 0,33 | 0,75 | 1,31 | 0,65 | 0,62 | 0,36 |
| Doba obratu zásob | Dni | 1,80 | 5,35 | 5,78 | 12,74 | 9,50 | 20,34 | 12,89 | 24,36 | 16,70 | 11,28 |
| Doba obratu krátkodobých pohľadávok | Dni | 129,14 | 134,87 | 136,92 | 127,08 | 96,77 | 68,88 | 34,02 | 35,17 | 50,12 | 35,34 |
| Doba obratu krátkodobých záväzkov | Dni | 43,28 | 39,51 | 72,15 | 59,91 | 51,42 | 78,58 | 12,12 | 45,36 | 75,01 | 49,29 |
| Rentabilita tržieb | % | 0,10 | 0,14 | 0,12 | 0,11 | 0,06 | 0,03 | 0,02 | 0,04 | 0,03 | 0,01 |

INFORMÁCIE O VÝVOJI TRŽIEB



Obr. č. 1 Vývoj tržieb za tovar spoločnosti ZVL-TSB, s. r. o.

Ako je z grafu vidieť, oproti predošlému obdobiu zaznamenala spoločnosť nárast tržieb za tovar približne o 93 %.



Obr. č. 2 Vývoj tržieb hotových ložísk spoločnosti ZVL-TSB s. r. o.

Ako je z grafu vidieť, predaj hotových ložísk v roku 2021 oproti roku 2020 stúpol približne o 2 %.

Spoločnosť neustále zvyšuje aktivitu na zahraničných trhoch predajom hotových ložísk. V roku 2022 sa očakáva rast v tejto oblasti predaja.

UDALOSTI OSOBITNÉHO VÝZNAMU

Po skončení účtovného obdobia 2021 do dátumu vypracovania tejto výročnej správy nenastali v spoločnosti žiadne udalosti osobitného významu. Stále pretrváva situácia od roku 2020 keď sa COVID-19 (Coronavirus) rozšíril do celého sveta a negatívne ovplyvnil mnoho krajín. Riziko pre podnikateľskú činnosť predstavuje aj pretrvávajúca energetická kríza. Vedenie účtovnej jednotky pozorne monitoruje situáciu a hľadá spôsoby, ako minimalizovať dopad na spoločnosť, avšak účtovná jednotka má dostatočné zásoby zachovať svoju činnosť, ale ak bude dodávateľský/odberateľský reťazec narušený, môže to mať negatívny vplyv na príjmy účtovnej jednotky.

V budúcnosti spoločnosť plánuje rozšíriť oblasť pôsobenia mimo ložiskového zamerania, a to je prenájom nehnuteľností. Taktiež však musíme spomenúť zámer vedenia investovať do existujúcich kapacít spoločnosti.

Riziko predstavuje zvýšenie nákladov na energie, obstaranie tovaru a rast konkurencie.

Obchodná činnosť spoločnosti nemá priamy negatívny vplyv na životné prostredie. V priebehu procesu nevznikajú žiadne odpady, ktoré by spoločnosť bola nútená likvidovať.

Priemerný stav zamestnancov za rok 2021 sa nezmenil v porovnaní s rokom 2020, kedy bol priemerný stav zamestnancov 0. Za spoločnosť vystupuje a koná väčšinový majiteľ spoločnosti.

PREDPOKLADANÝ BUDÚCI VÝVOJ ČINNOSTI SPOLOČNOSTI

Plán výkazu ziskov a strát na rok 2022 je nasledovný (v EUR):

| | | | |
|-------|---|----|------------|
| ** | Výnosy z hospodárskej činnosti spolu súčet | 2 | 10 060 000 |
| I. | Tržby z predaja tovaru (604, 607) | 3 | 10 000 000 |
| II. | Tržby z predaja vlastných výrobkov (601) | 4 | 0 |
| VII. | Ostatné výnosy z hospodárskej činnosti | 9 | 60 000 |
| ** | Náklady na hospodársku činnosť spolu | 10 | 9 085 000 |
| A. | Náklady vynaložené na obstaranie | 11 | 8 945 000 |
| B. | Spotreba materiálu, energie a ostatných | 12 | 4 000 |
| C. | Opravné položky k zásobám (+/-) (505) | 13 | 0 |
| D. | Služby (účtová skupina 51) | 14 | 10 0000 |
| E. | Osobné náklady súčet (r. 16 až r. 19) | 15 | 0 |
| F. | Dane a poplatky (účtová skupina 53) | 20 | 6 000 |
| G. | Odpisy a opravné položky | 21 | 25 000 |
| H. | Zostatková cena predaného dlhodobého majetku | 24 | 0 |
| J. | Ostatné náklady na hospodársku činnosť | 26 | 5 000 |
| *** | Výsledok hospodárenia z hospodárskej činnosti (+/-) (r. 02 - r. 10) | 27 | 975 000 |
| * | Pridaná hodnota (r.03+r.04)-(r.11+r.12+r.13+r.14) | 28 | 920 000 |
| ** | Výnosy z finančnej činnosti spolu | 29 | 3 000 |
| VIII. | Tržby z predaja cenných papierov a podielov (661) | 30 | 0 |
| XI. | Výnosové úroky (r. 40 + r. 41) | 39 | 0 |
| XII. | Kurzové zisky (663) | 42 | 3 000 |
| ** | Náklady na finančnú činnosť spolu | 45 | 2 000 |
| 2. | Ostatné nákladové úroky (562A) | 51 | 0 |
| O. | Kurzové straty (563) | 52 | 1 000 |
| P. | Náklady na precenenie cenných papierov | 53 | 0 |
| Q. | Ostatné náklady na finančnú činnosť (568, 569) | 54 | 1 000 |
| *** | Výsledok hospodárenia z finančnej činnosti | 55 | 1 000 |
| **** | Výsledok hospodárenia za účtovné obdobie pred zdanením (r.27+r.55) | 56 | 976 000 |
| R. | Daň z príjmov (r. 58 + r. 59) | 57 | 200 000 |
| R.1. | Daň z príjmov splatná (591, 595) | 58 | |
| 2. | Daň z príjmov odložená (+/-) (592) | 59 | |
| S. | Prevod podielov na výsledku hospodárenia spoločníkom (+/- 596) | 60 | |
| **** | Výsledok hospodárenia za účtovné obdobie po zdanení | 61 | 776 000 |

Plán súvahy pre rok 2022 je nasledovný (v EUR):

| | Aktíva | | Pasíva |
|----------------------------------|------------------|---------------------------------------|------------------|
| Majetok spolu | 3 000 000 | Vlastné imanie a záväzky spolu | 3 000 000 |
| Pohľadávky za upísané vl. imanie | - | Vlastné imanie | 1 800 000 |
| Neobežný majetok | 650 000 | Záväzky | 1 199 000 |
| Obežný majetok | 2 350 000 | z toho bankové úvery | - |
| Časové rozlíšenie | 0 | Časové rozlíšenie | 1 000 |

NÁKLADY NA ČINNOSŤ V OBLASTI VÝSKUMU A VÝVOJA

Spoločnosť nevyňaložila žiadne náklady na výskum a vývoj.

NADOBÚDANIE VLASTNÝCH OBCHODNÝCH PODIELOV

Spoločnosť v priebehu roka 2021 nenadobudla vlastné obchodné podiely a taktiež nenadobudla akcie inej účtovnej jednotky.

NÁVRH NA VYSPORIADANIE VÝSLEDKU HOSPODÁRENIA

Valnému zhromaždeniu, ktoré sa uskutočnilo v júni, bol predložený návrh na schválenie ročnej účtovnej závierky za rok 2021 a návrh na vysporiadanie dosiahnutého výsledku hospodárenia za účtovné obdobie – zisk po zdanení vo výške 741 407,73 €.

Valné zhromaždenie schválilo nasledovný návrh na vysporiadanie dosiahnutého zisku:

- tvorba rezervného fondu vo výške 5% - 37 070,39 €,
- zvyšok zisku vo výške 704 337,34 € ponechať ako nerozdelený zisk minulých rokov.

Všetky detaily sú uvedené v zápisnici valného zhromaždenia.

ORGANIZAČNÁ ZLOŽKA V ZAHRANIČÍ

Spoločnosť ZVL-TSB, s r.o. nemá žiadnu organizačnú zložku v zahraničí.