

Správa z auditu účtovnej závierky

Názor

Uskutočnili sme audit účtovnej závierky spoločnosti **europiac s.r.o., Topoľčany** („Spoločnosť“), ktorá obsahuje súvahu k 31. decembru 2021, výkaz ziskov a strát za rok končiaci sa k uvedenému dátumu a poznámky, ktoré obsahujú súhrn významných účtovných zásad a účtovných metód.

Podľa nášho názoru priložená účtovná závierka poskytuje pravdivý a verný obraz finančnej situácie Spoločnosti k 31. decembru 2021 a výsledku jej hospodárenia za rok končiaci sa k uvedenému dátumu v súlade so zákonom č. 431/2002 Z.z. o účtovníctve v znení neskorších predpisov (ďalej len „zákon o účtovníctve“).

Základ pre názor

Audit sme vykonali podľa medzinárodných auditorských štandardov (International Standards on Auditing - ISA). Naša zodpovednosť podľa týchto štandardov je uvedená v odseku Zodpovednosť audítora za audit účtovnej závierky. Od Spoločnosti sme nezávislí podľa ustanovení zákona č. 423/2015 o štatutárnom audite a o zmene a doplnení zákona č. 431/2002 Z. z. o účtovníctve v znení neskorších predpisov (ďalej len „zákon o štatutárnom audite“) týkajúcich sa etiky, vrátane Etického kódexu audítora, relevantných pre náš audit účtovnej závierky a splnili sme aj ostatné požiadavky týchto ustanovení týkajúcich sa etiky. Sme presvedčení, že auditorské dôkazy, ktoré sme získali, poskytujú dostatočný a vhodný základ pre náš názor.

Zdôraznenie skutočností

Upozorňujeme na Čl. VI. Udalosti, ktoré nastali po dni, ku ktorému sa zostavuje účtovná závierka v Poznámkach k účtovnej závierke, v ktorom sa Spoločnosť vyjadruje k aktuálnej situácii spôsobenej pandémiou Covid-19 a vojnovým konfliktom na Ukrajine. V roku 2021 pokračuje celosvetová pandémia šírenia koronavírusu COVID-19. V čase zverejnenia tejto účtovnej závierky vedenie účtovnej jednotky nezaznamenalo významný dopad na fungovanie spoločnosti. Vojnový konflikt na Ukrajine, ktorý začal vo februári 2022 môže mať pre spoločnosť dopad vo forme zvýšených cien drevnej hmoty z dôvodu jej ľahšej dostupnosti. Odbyt spoločnosti je smerovaný do krajín EÚ a tretích štátov, ktoré v danej chvíli nie sú priamou súčasťou tohto konfliktu. Vzhľadom na nepredvídateľný vývoj aktuálnej situácie nie je možné posúdiť vplyv uvedených skutočností na budúci vývoj ekonomiky Spoločnosti. V súvislosti s touto skutočnosťou náš názor nie je modifikovaný.

Zodpovednosť štatutárneho orgánu za účtovnú závierku

Štatutárny orgán je zodpovedný za zostavenie tejto účtovnej závierky tak, aby poskytovala pravdivý a verný obraz podľa zákona o účtovníctve a za tie interné kontroly, ktoré považuje za potrebné na zostavenie účtovnej závierky, ktorá neobsahuje významné nesprávnosti, či už v dôsledku podvodu alebo chyby.

Pri zostavovaní účtovnej závierky je štatutárny orgán zodpovedný za zhodnotenie schopnosti Spoločnosti nepretržite pokračovať vo svojej činnosti, za opísanie skutočností týkajúcich sa nepretržitého pokračovania v činnosti, ak je to potrebné, a za použitie predpokladu nepretržitého pokračovania v činnosti v účtovníctve, ibaže by mal v úmysle Spoločnosť zlikvidovať alebo ukončiť jej činnosť, alebo by nemal inú realistickú možnosť než tak urobiť.

Zodpovednosť audítora za audit účtovnej závierky

Našou zodpovednosťou je získať primerané uistenie, či účtovná závierka ako celok neobsahuje významné nesprávnosti, či už v dôsledku podvodu alebo chyby, a vydať správu audítora, vrátane názoru. Primerané uistenie je uistenie vysokého stupňa, ale nie je zárukou toho, že audit vykonaný podľa medzinárodných auditorských štandardov vždy odhalí významné nesprávnosti, ak také existujú. Nesprávnosti môžu vzniknúť v dôsledku podvodu alebo chyby a za významné sa považujú vtedy, ak by sa dalo odôvodnene očakávať, že jednotlivito alebo v súhrne by mohli ovplyvniť ekonomické rozhodnutia používateľov, uskutočnené na základe tejto účtovnej závierky.

V rámci auditu uskutočneného podľa medzinárodných auditorských štandardov, počas celého auditu uplatňujeme odborný úsudok a zachovávame profesionálny skepticizmus. Okrem toho:

- Identifikujeme a posudzujeme riziká významnej nesprávnosti účtovnej závierky, či už v dôsledku podvodu alebo chyby, navrhujeme a uskutočňujeme auditorské postupy reagujúce na tieto riziká a získavame auditorské dôkazy, ktoré sú dostatočné a vhodné na poskytnutie základu pre náš názor. Riziko neodhalenia významnej nesprávnosti v dôsledku podvodu je vyššie ako toto riziko v dôsledku chyby, pretože podvod môže zahŕňať tajnú dohodu, falšovanie, úmyselné vynechanie, nepravdivé vyhlásenie alebo obídanie internej kontroly.
- Oboznamujeme sa s internými kontrolami relevantnými pre audit, aby sme mohli navrhnúť auditorské postupy vhodné za daných okolností, ale nie za účelom vyjadrenia názoru na efektivnosť interných kontrol Spoločnosti.
- Hodnotíme vhodnosť použitých účtovných zásad a účtovných metód a primeranosť účtovných odhadov a uvedenie s nimi súvisiacich informácií, uskutočnené štatutárnym orgánom.

- Robíme záver o tom, či štatutárny orgán vhodne v účtovníctve používa predpoklad nepretržitého pokračovania v činnosti a na základe získaných audítorských dôkazov záver o tom, či existuje významná neistota v súvislosti s udalosťami alebo okolnosťami, ktoré by mohli významne spochybniť schopnosť Spoločnosti nepretržite pokračovať v činnosti. Ak dospejeme k záveru, že významná neistota existuje, sme povinní upozorniť v našej správe audítora na súvisiace informácie uvedené v účtovnej závierke alebo, ak sú tieto informácie nedostatočné, modifikovať náš názor. Naše závery vychádzajú z audítorských dôkazov získaných do dátumu vydania našej správy audítora. Budúce udalosti alebo okolnosti však môžu spôsobiť, že spoločnosť prestane pokračovať v nepretržitej činnosti.
- Hodnotíme celkovú prezentáciu, štruktúru a obsah účtovnej závierky vrátane informácií v nej uvedených, ako aj to, či účtovná závierka zachytáva uskutočnené transakcie a udalosti spôsobom, ktorý vedie k ich vernému zobrazeniu.

Správa k ďalším požiadavkám zákonov a iných právnych predpisov

Správa k informáciám, ktoré sa uvádzajú vo výročnej správe

Štatutárny orgán je zodpovedný za informácie uvedené vo výročnej správe, zostavenej podľa požiadaviek zákona o účtovníctve. Naš vyššie uvedený názor na účtovnú závierku sa nevzťahuje na iné informácie vo výročnej správe.

V súvislosti s auditom účtovnej závierky je našou zodpovednosťou oboznámenie sa s informáciami uvedenými vo výročnej správe a posúdenie, či tieto informácie nie sú vo významnom nesúlade s auditovanou účtovnou závierkou alebo našimi poznatkami, ktoré sme získali počas auditu účtovnej závierky, alebo sa inak zdajú byť významne nesprávne.

Posúdili sme, či výročná správa Spoločnosti obsahuje informácie, ktorých uvedenie vyžaduje zákon o účtovníctve.

Na základe prác vykonaných počas auditu účtovnej závierky, podľa nášho názoru:

- informácie uvedené vo výročnej správe zostavenej za rok 2021 sú v súlade s účtovnou závierkou za daný rok,
- výročná správa obsahuje informácie podľa zákona o účtovníctve.

Okrem toho, na základe našich poznatkov o účtovnej jednotke a situácii v nej, ktoré sme získali počas auditu účtovnej závierky, sme povinní uviesť, či sme zistili významné nesprávnosti vo výročnej správe, ktorú sme obdržali pred dátumom vydania tejto správy audítora. V tejto súvislosti neexistujú zistenia, ktoré by sme mali uviesť.

Bratislava, 20.12.2022



INTERAUDIT INTERNATIONAL, s. r. o.
Sabinovská 14
821 02 Bratislava
Licencia SKAU 234



Ing. Peter Dvorák
kľúčový štatutárny audítor
Licencia SKAU 0759



VÝROČNÁ
SPRÁVA
JAHRESBERICHT
2021

euoplac 

...das beste aus holz

Profil spoločnosti/Profil der Gesellschaft

Základné údaje/Grundangaben

Názov spoločnosti/Name der Gesellschaft:	europlac s.r.o.
Právna forma/Rechtsform:	Spoločnosť s ručením obmedzeným/Gesellschaft mit beschränkter Haftung
Základné imanie/Grundkapital:	Splatené/geleistet: 137 623€
Sídlo/Sitz:	Pod Kalváriou 2020, 955 01 Topoľčany
IČO/Firmen Nr.:	18047351
Zápis v obchodnom registri/Eintragung im Handelsregister:	Okresný súd Nitra, oddiel S.r.o, vložka č. 548/N
Dátum vzniku/Datum der Entstehung:	9.8.1991
E-mail:	europlac@europlac.com
Telefón:	+42138/5369311
Fax:	+42138/5369314
Webová stránka:	www.europlac.com
Hlavná činnosť/Haupttätigkeit:	Výroba dyhovaných plošných materiálov a nábytkových dielcov/ Herstellung von Edelholz Produkte



„Drevo, nikdy nekončiaca hra prírody, ktorá inšpiruje fantáziu a kreativitu človeka“

„Holz, das unendliche Spiel der Natur, das die Phantasie und Kreativität des Menschen beflügelt“




Obsah

1. Analýza vývoja spoločnosti
2. Zamestnanosť a rozvoj ľudských zdrojov
3. Environmentálna politika
4. Návrh na rozdelenie zisku
5. Stručný prehľad investícií
6. Prehľad základných pomerových vybraných ukazovateľov
7. Predpokladaný budúci vývoj, plány, vízie
8. Výskum a vývoj
9. Doplnujúce informácie
10. Organizačná štruktúra
11. Výrok audítora

Inhalt

1. Analyse der Entwicklung der Unternehmung
2. Beschäftigung und Entwicklung der Humanressourcen
3. Umweltpolitik
4. Vorschlag der Gewinnverteilung
5. Kurzer Überblick über Investitionen
6. Übersicht der grundlegenden ausgewählten Verhältniskennzahlen
7. Erwartete zukünftige Entwicklung, Pläne und Visionen
8. Forschung und Entwicklung
9. Zusätzliche Informationen
10. Organisationsstruktur
11. Ausspruch des Auditors



1. Analýza vývoja spoločnosti

Analyse der Entwicklung des Unternehmens

Pre spoločnosť europlac bol rok 2021 istým spôsobom výnimočný. Nielenže obhájila pozíciu najväčšieho výrobcu dýhovaných, veľkoplošných materiálov a nábytkových dielcov, ale oproti roku 2019 dosiahla štvornásobný zisk. Napriek pokračujúcej pandémie koronavírusu bol tento počin mimoriadnym úspechom. Po prepade z roku 2020 zaznamenala Slovenská ekonomika roku 2021 medziročný nárast hrubého domáceho produktu o 3%. Tvorba hrubého domáceho produktu súvisela s medziročným rastom pridanej hodnoty. V priemysle podľa správy Štatistického úradu Slovenskej republiky bol medziročný rast pridanej hodnoty na úrovni 8,1%, pričom v automobilovom priemysle bol rast o 22,4%. Pri pohľade na výkaz ziskov a strát spoločnosti europlac môže byť spoločnosť právom hrdá na medziročný nárast oproti roku 2020 o 39,9% a v porovnaní s rokom 2019 bol nárast dokonca o 54,5%. Tieto údaje dávali na konci roka veľmi optimistický pohľad do budúcnosti firmy. Aj keď jesenné obdobie prinieslo výpadok zamestnancov spôsobený ochorením Covid 19, vďaka primeraným opatreniam spoločnosť ustála aj náročnejšie obdobie. Spoločnosť rešpektovala všetky nariadenia a hygienické opatrenia, svojich zamestnancov pravidelne testovala, aby chránili seba aj svoje okolie.

Für europlac war das Jahr 2021 in gewisser Weise außergewöhnlich. Das Unternehmen hat wieder die Position des größten Herstellers von Edeldolzwerkstoffe bestätigt, jedoch hat auch seinen Gewinn im Vergleich zu 2019 vervierfacht. Trotz der anhaltenden Coronavirus-Pandemie war dies ein einzigartiger Erfolg. Nach dem Verfall im Jahr 2020 verzeichnete die slowakische Wirtschaft im Jahr 2021 einen unterjährigen Anstieg des Bruttoinlandsprodukts um 3%. Die Bildung des Bruttoinlandsproduktes hing mit dem unterjährigen Mehrwertanstieg zusammen. In der Industrie betrug der unterjährige Mehrwertanstieg nach dem Bericht des Statistischen Amtes der Slowakischen Republik 8,1%, wobei die Automobilindustrie ein Wachstum von 22,4% verzeichnete. Betrachtet man die Gewinn- und Verlustrechnung von europlac, kann das Unternehmen auf das unterjährige Wachstum um 39,9% im Vergleich zum Jahr 2020 stolz sein und im Vergleich zu 2019 betrug der Anstieg sogar 54,5%. Diese Zahlen gaben am Jahresende einen sehr optimistischen Ausblick in die Zukunft des Unternehmens. Obwohl es im Herbst aufgrund von Covid 19 zu einem Personalausfall kam, konnte das Unternehmen dank angemessenen Maßnahmen eine schwierigere Zeit überstehen. Das Unternehmen hielt alle Anordnungen und hygienische Maßnahmen ein und unterzog seine Mitarbeiter regelmäßigen Tests, damit sie sich selbst und ihre Umgebung schützen.

Celosvetová situácia bola naďalej veľmi náročná, podmienky neľahké. Aj za týchto okolností boli dosiahnuté výnimočné hospodárske výsledky. Čistý obrat firma zvýšila o 26,9% na úroveň 43,66 mil. EUR. V roku 2021 sa zvýšila výroba dýhovaných materiálov a nábytkových dielcov na 2.438 tis. m², čo je nárast produkcie oproti roku 2020 o 15,55%. Pridaná hodnota vzrástla na hodnotu 11,59 mil. EUR čo oproti roku 2020 o 39,85% viac. Celkové prevádzkové náklady tvorili v roku 2021 89,39% z celkových prevádzkových výnosov čo je zníženie o viac ako 4%. Osobné náklady sa zvýšili 17,09% čo súvisí so zvýšením priemerného počtu zamestnancov a tiež priemernej mesačnej mzdy vo výrobe. Optimalizáciou prevádzkových nákladov, zvýšením pridanej hodnoty a tiež čistého obratu sa podarilo spoločnosti dosiahnuť čistý zisk vo výške 3.802 tis. EUR. Vlastné imanie spoločnosti sa zvýšilo o 30,12%.

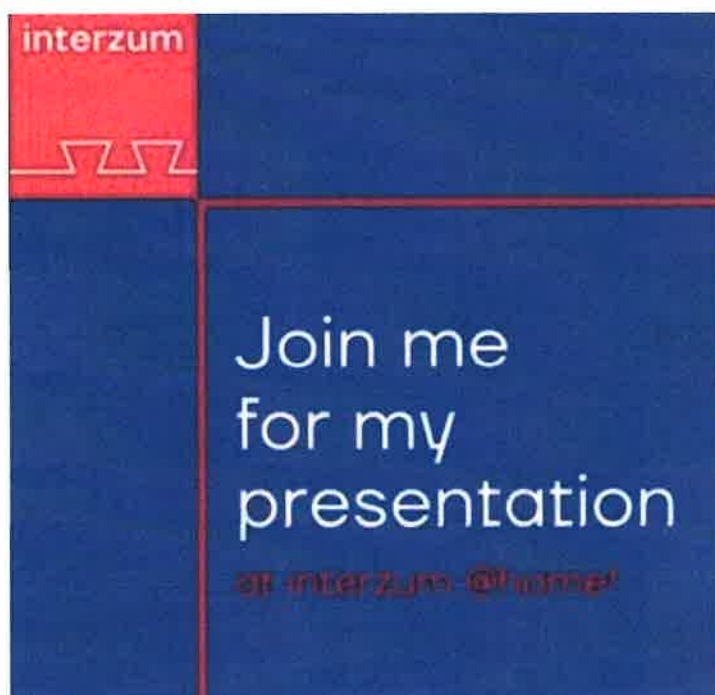
Die globale Situation war weiterhin sehr schwierig, die Bedingungen nicht leicht. Selbst unter diesen Umständen wurden außergewöhnliche wirtschaftliche Ergebnisse erzielt. Das Unternehmen erhöhte den Nettoumsatz um 26,9% auf 43,66 Millionen Euro. Im Jahr 2021 stieg die Produktion von Edleholzprodukten und Möbelteilen auf 2.438 Tsd. m², was einem Produktionsanstieg im Vergleich zu 2020 um 15,55% entspricht. Der Mehrwert stieg auf den Wert von 11,59 Mio. EUR, was im Vergleich zu 2020 um 39,85% mehr geworden ist. Die Gesamtbetriebskosten machten im Jahr 2021 89,39% des gesamten betrieblichen Ertrags aus, was einem Rückgang um mehr als 4% entspricht. Die Personalkosten wurden um 17,09% erhöht, was auf den Anstieg der durchschnittlichen Beschäftigtenzahl und der durchschnittlichen Monatslöhne in der Produktion zurückzuführen ist. Durch die Optimierung der Betriebskosten, die Erhöhung des Mehrwerts und auch des Umsatzes konnte das Unternehmen einen Nettogewinn in Höhe von 3.802 Tsd. Euro erzielen. Das Eigenkapital des Unternehmens stieg um 30,12%.

FOTO Wood´n Tiles



Rok 2021 bol opäť rokom opatrení v súvislosti s pandemiou Covid 19, čo sa odzrkadlilo aj v marketingových aktivitách a účasti na výstavách a veľtrhoch. Spoločnosti eurolac sa však aj v tomto roku podarilo vyhrať German design award 2022 s produktom WOOD´N TILES, ktorý je novinkou roku 2021. Ide o nekonvenčné spojenie dvoch materiálov – prírodného dreva a keramiky do jedného funkčného produktu. Hybridné drevené parkety majú tepelné vlastnosti keramickej dlaždice pri podlahovom kúrení a inak zostáva povrch na dotyk prirodzene teplý ako pri drevenej parkete. Na výstave BRANCHENTAG 2021 bola predstavená digitálna potlač MANDALA na drevenom obklade a taktiež bola prezentovaná novinka PYTHAGORAS vo viacerých variantoch, ktoré boli následne publikované vo viacerých odborných časopisoch. Spoločnosť sa zúčastnila online výstavy Interzum 2021, kde mala pani Marina Röhr prezentáciu pre všetkých online návštevníkov.

Das Jahr 2021 war erneut ein Jahr der Maßnahmen im Zusammenhang mit der Pandemie Covid 19, was sich auch in Marketingaktivitäten und der Teilnahme an Ausstellungen und Messen widerspiegelte. Das Unternehmen eurolac konnte aber auch in diesem Jahr den German design award 2022 mit dem für 2021 neuen Produkt WOOD'N TILES gewinnen. Es ist eine unkonventionelle Verbindung von zwei Materialien - Naturholz und Keramik - zu einem funktionalen Produkt. Hybridparkett hat Fußbodenheizung thermische Eigenschaften der Keramikfliesen, sonst bleibt die Oberfläche natürlich warm wie bei Holzparkett. Auf dem BRANCHENTAG 2021 wurde der Digitaldruck von MANDALA auf Holzverkleidung vorgestellt und auch die Neuigkeit PYTHAGORAS wurde in mehreren Varianten präsentiert, die anschließend in mehreren Fachzeitschriften veröffentlicht wurden. Das Unternehmen nahm an der Online-Messe Interzum 2021 teil, wo Marina Röhr eine Präsentation für alle Online-Besucher hielt.





2. Zamestnanosť a rozvoj ľudských zdrojov Beschäftigung und Entwicklung der Humanressourcen

Pandémia COVID 19 sa prejavila počte práceneschopností za rok 2021. Počet PN bol celkovo 250, z čoho mimocovidových bolo 141. Pracovných úrazy boli 2 a mimopracovných 16. Spoločnosť europlac zamestnávala v roku 2021 v priemere 245 zamestnancov. Bolo uzatvorených 88 nových pracovných pomerov a ukončených 83. Počet študentov v duálnom vzdelávaní bol 4. Fyzický stav k 31.12.2021 bol 233 zamestnancov. Priemerná hrubá mesačná mzda zamestnanca vo výrobe dosiahla vo firme sumu 1249 EUR (priemerná mesačná mzda zamestnanca v priemyselnej výrobe bola 1 268 EUR, v hospodárstve 1 211 EUR - zdroj statdat.statistics).

Die COVID 19 Pandemie spiegelte sich in der Zahl der Krankenstände für das Jahr 2021 wider. Die Zahl der Krankenstände belief sich auf insgesamt 250, wovon die Nicht-COVID-Krankenstände 141 waren. Es gab 2 Arbeitsunfälle und 16 Nichtbetriebsunfälle. Europlac beschäftigte im Jahr 2021 durchschnittlich 245 Mitarbeiter. Abgeschlossen wurden 88 neue Arbeitsverhältnisse und 83 wurden beendet. Die Zahl der Studenten in dualer Ausbildung betrug 4. Der physische Personalbestand zum 31.12.2021 betrug 233. Der durchschnittliche Bruttomonatslohn eines Arbeitnehmers in der Produktion betrug bei der Firma 1 249 EUR (der durchschnittliche Monatslohn eines Mitarbeiters in der Wirtschaft betrug 1 268 EUR, 1 211 EUR - Quelle statdat.statistics).

Firma poskytla zamestnancom príspevky na rekreáciu v hodnote 1 100 EUR. Čerpanie sociálneho fondu bolo zamerané na príspevky na stravovanie zamestnancov, sociálnu výpomoc pri životných jubileách, svadbách a narodení dieťaťa.

Das Unternehmen gewährte den Mitarbeitern Erholungsbeiträge im Wert von 1 100 EUR. Die Verwendung des Sozialfonds konzentrierte sich auf Beiträge für Mitarbeitermahlzeiten, die Spende bei Jubiläen, Hochzeiten und der Geburt eines Kindes.

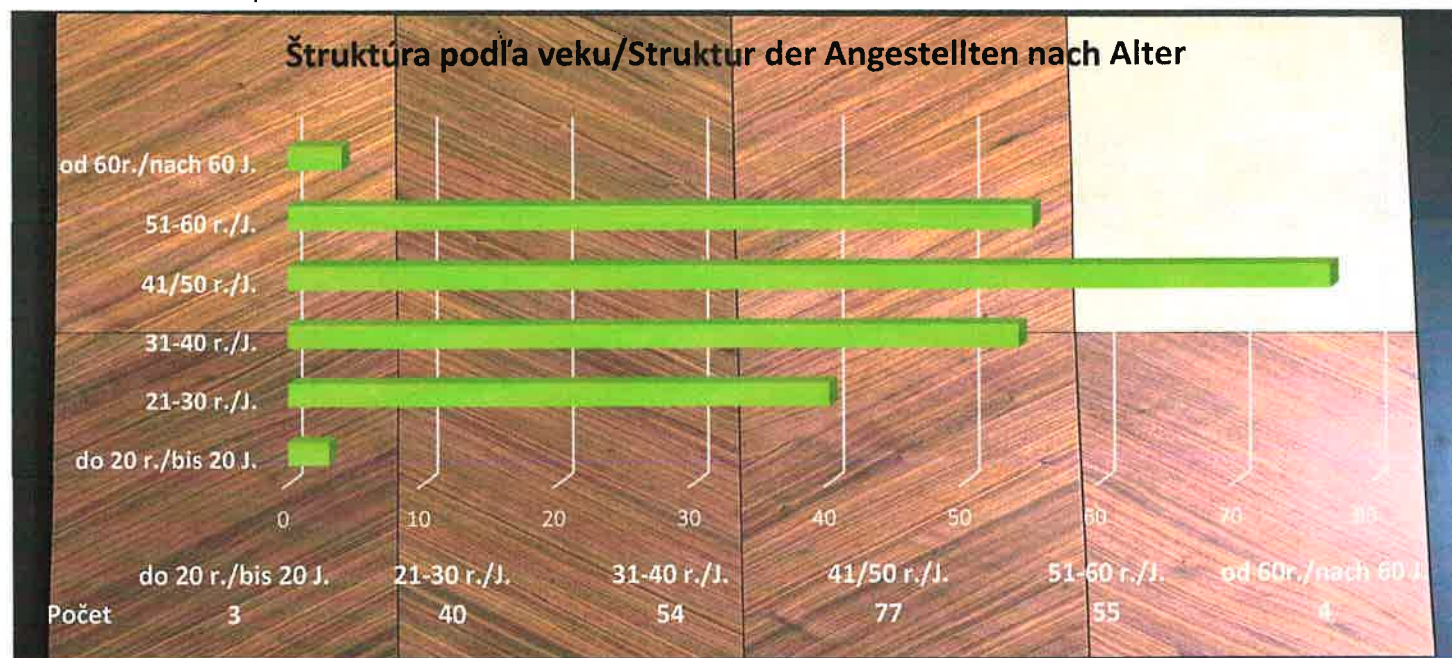
GRAF Vývoj priemerného počtu zamestnancov



GRAF Štruktúra podľa vzdelania



GRAF Štruktúra podľa veku



GRAF Štruktúra podľa pohlavia



3. Environmentálna politika Umweltpolitik

Europlac kladie veľký dôraz na ekológiu svojich produktov. Cieľom manažmentu je minimalizovať dopady výrobných procesov na životné prostredie a znížiť množstvo odpadu. Spaľovaním dreveného odpadu vo

Europlac legt einen großen Wert auf Ökologie seiner Produkte. Das Management ist bestrebt, die Umweltauswirkungen der Produktionsprozesse zu minimieren und Abfälle zu reduzieren. Die Verbrennung

vlastnej drevoštiepkovej kotolni sa zabezpečuje vykurovanie výrobných hál a výroba tepla pre technologické zariadenia. Ostatný odpad ako kov, papier, plasty sa v prevádzke triedi a odovzdáva sa ďalej na recykláciu. Spoločnosť sa snaží zvyšovať povedomie zamestnancov v oblasti triedenia odpadu a posilňovať u nich pozitívny vzťah k prírode.

Nadálej je členom C-o-C reťazcov v celosvetových organizáciách FSC a PEFC, čím preukázateľne podporujeme politiku spracovania výlučne legálne vyťaženého dreva pri dodržaní všetkých ľudských a občianskych práv.

Pri spaľovaní dreveného odpadu si plní záväzky týkajúce sa monitorovania emisií prostredníctvom autorizovanej skúšobne, ktoré spĺňajú všetky zákonom stanovené hodnoty. Vo výrobných halách a tiež v administratívnych priestoroch boli postupne vymenené staré svietidlá za LED osvetlenie, čím sa optimalizuje spotreba elektrickej energie. S hroziacou energetickou krízou v roku 2022 je otázka optimalizácie spotreby energií viac ako dôležitá.

Nadálej pokračuje členstvo v environmentálnej spoločnosti Interzero, ktorá sa zaoberá recykláciou odpadu.

von Holzabfall im eigenen Holzverbrennungskesselhaus dient der Beheizung der Produktionshallen und der Wärmezeugung für die Maschinenanlagen. Andere Abfälle wie Metall, Papier und Kunststoffe werden im Betrieb sortiert und dann dem Recycling zugeführt. Das Unternehmen versucht, das Bewusstsein der Mitarbeiter für das Thema Mülltrennung zu schärfen und deren positive Beziehung zur Natur zu stärken.

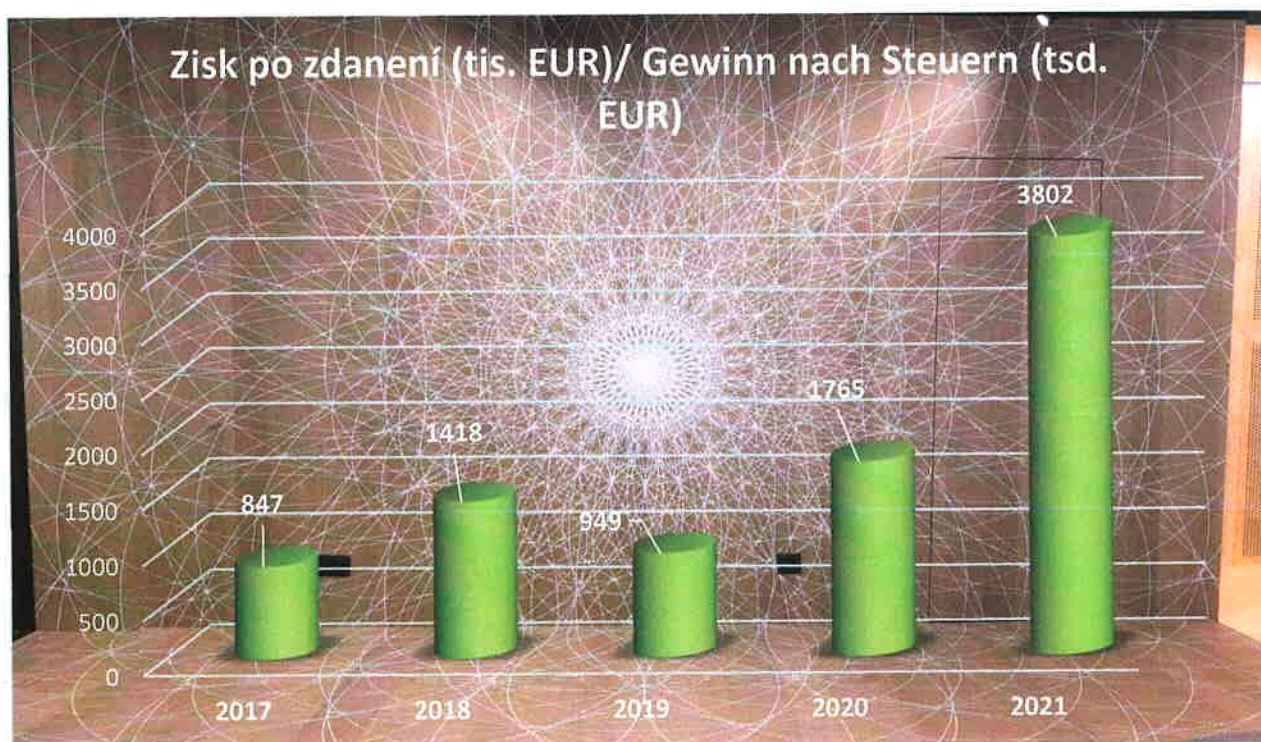
Wir sind weiterhin Mitglied der C-o-C-Ketten der weltweiten Organisationen FSC und PEFC und unterstützen damit nachweislich die Politik der Verarbeitung nur legal gewonnenen Holzes bei der Beachtung aller Menschen- und Bürgerrechte.

Bei der Verbrennung von Holzabfällen erfüllt das Unternehmen seine Verpflichtungen zur Emissionsüberwachung durch ein autorisiertes Prüflabor, die alle gesetzlich vorgeschriebenen Werte einhalten. Sowohl in den Produktionshallen als auch in den Büroräumen wurden die alten Beleuchtungskörper nach und nach durch LED-Beleuchtung ersetzt, wodurch der Stromverbrauch optimiert wurde. Angesichts der drohenden Energiekrise im Jahr 2022 ist die Optimierung des Energieverbrauchs mehr als wichtig. Die Mitgliedschaft bei Interzero, einer Umweltgesellschaft, die sich mit dem Abfallrecycling beschäftigt, wird fortgesetzt.

4. Návrh na rozdelenie zisku Vorschlag auf die Gewinnverteilung

Štatutárny orgán na zasadnutí valného zhromaždenia navrhol preúčtovať disponibilný zisk spoločnosti dosiahnutý za rok 2021 v sume 3.802 tis.EUR na účet spoločnosti 428-Nerozdelený zisk minulých rokov.

Das satzungsgemäße Organ schlug bei der Hauptversammlung vor, den verfügbaren Gewinn der Gesellschaft für das Jahr 2021 in Höhe von 3.802 Tsd. Euro auf das Konto 428 - Nicht ausgeschütteter Gewinn der Vorjahre - zu übertragen.



5. Stručný prehľad investícií Kurzer Überblick über Investitionen

Celkový objem majetku zaradeného v roku 2021 do používania bol 111 tis. EUR. Z toho 10 tis. EUR sa investovalo do nehmotného majetku, 9 tis. EUR do technického zhodnotenia budov, 24tis. EUR do výstavných stánkov a nových výrobných/dizajnových prvkov, a 68 tis. EUR do obstarania nových strojov a zariadenia. Objem obstarávaného dlhodobého hmotného majetku nezaradeného do používania bol 380 tis. EUR a poskytnutých preddavkov na dlhodobý hmotný majetok 454 tis. EUR.

Das Gesamtvolumen der im Jahr 2021 in Betrieb genommenen Anlagen betrug 111 Tsd. EUR. Davon wurden 10 Tsd. EUR in immaterielle Vermögenswerte, 9 Tsd. EUR in technische Verbesserungen der Gebäude, 24 Tsd. EUR Ausstellungsstände und neue Produktions-/Designelemente und 68 Tsd. EUR in Beschaffung neuer Maschinen und Geräten investiert.

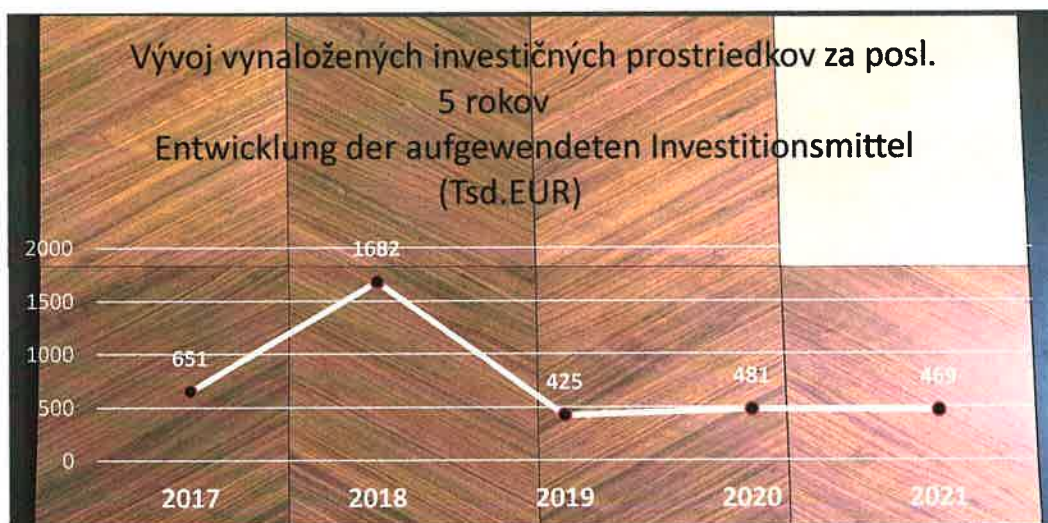
Das Volumen der erworbenen, aber noch nicht in Betrieb genommenen Sachanlagen betrug 380 Tsd. EUR und die gewährten Vorschüsse für Sachanlagen lagen bei 454 Tsd. EUR.

Štruktúra a pohyb DHM* v tis.Eur				
Struktur und Bewegung der immateriellen Vermögensgegenstände (Tsd.Eur)				
	Zostatok k / Saldo zum 31.12.20 tis. EUR	Prírastok kúpou, leasingom/ Zunahme	Úbytok/ Minderung	Zostatok k/ Saldo zum 31.12.21 tis. EUR
Pozemky/ Grundstücke	255	0	0	255
Stavby/Bauten	5513	9	273	5249
SHaNV*/KBUUV*	9639	92	2	9729
Ostatný DHM/ Sonstige Sachanlagen	109	0	0	109
SPOLU/Gesamt	15516	101	275	15342
OPRÁVKY/ Berichti-gungen				
Pozemky/Grundstücke	0	0	0	0
Stavby/Bauten	2590	402	274	2718
SHaNV/KBUUV	7794	647	2	8439
Ostatný DHM/Sonstige Sachanlagen	40	13	0	53
SPOLU/Gesamt	10424	1052	276	11210

Štruktúra a pohyb DNM* v tis.Eur

Struktur und Bewegung der immateriellen Vermögensgegenstände (Tsd.Eur)

	Zostatok k / Saldo zum 31.12.20	Prírastok kúpou, leasingom/ Zunahme	Úbytok/ Minderung	Zostatok k/ Saldo zum 31.12.17
Softwér/Software	167	10	0	177
Oceniteľné práva/ Bewerbare Rechte	0	0	0	0
Ostatný DNM/ Sonstige immaterielle Vermögensgegen- stände	25	0	0	25
SPOLU/Gesamt	192	10	0	202
OPRÁVKY/ Berichti-gungen				
Softwér/Software	154	10	0	164
Oceniteľné práva/ Bewerbare Rechte	0	0	0	0
Ostatný DNM/ Sonstige immaterielle Vermögensgegen- stände	25	0	0	25
SPOLU/Gesamt	179	10	0	189



GRAF Vývoj vynaložených investičných prostriedkov
r. 2021 469 tis.EUR

6. Prehľad základných pomerových vybraných ukazovateľov Überblick der grundlegenden ausgewählten Verhältnisskennzahlen

Prehľad vybraných ekonomických ukazovateľov/Ausgewählte ökonomische Kennziffern			
Ukazovateľ/Indikator	2021	2020	2019
Ukazovatele likvidity/Indikatoren der Liquidität			
Pohotovú/Vorhandene Liquidität	1,41	1,08	0,38
Bežná/Gewöhnliche Liquidität	1,95	1,49	0,89
Celková/Gesamtliquidität	4,02	3,03	2,25
Ukazovatele aktivity/Indikatoren der Aktivität			
Doba obratu zásob (v dňoch)/Lagerumschlag	58	54	50
Doba obratu pohľadávok/Umsatzdauer der Forderungen	15	24	26
Doba obratu záväzkov/Umsatzdauer der Verbindlichkeiten	30	41	45
Ukazovatele rentability/Indikatoren der Rentabilität			
Rentabilita miezd/Rentabilität der Löhne	66,72%	50%	27%
Produktivita práce (v m ²)/Arbeitsproduktivität (in m ²)	9 953,49	9 175,38	9 092,79
Ukazovatele zadĺženosti/Indikatoren der Verschuldung	19,76%	24,08%	28,54%

Ukazovatele likvidity majú veľmi dobré hodnoty, to znamená, že firma je solventná a nemá problémy s uhrádzaním svojich záväzkov. Pozitívne je aj nižšie percento celkových záväzkov na celkových aktívach pri ukazovateli zadĺženosti oproti predchádzajúcim rokom.

Dlhšia doba obratu zásob oproti minulému roku svedčí o tom, že firma potrebuje viac zdrojov na financovanie zásob a ich stav sa navyšuje.

Doba inkasa pohľadávok sa stále znižuje, čo svedčí o dobrej platobnej disciplíne odberateľov.

Doba splatnosti záväzkov je priemerná doba trvania záväzku od jeho vzniku až po jeho splatenie. V roku 2021 sa skrátila o 11 dní.

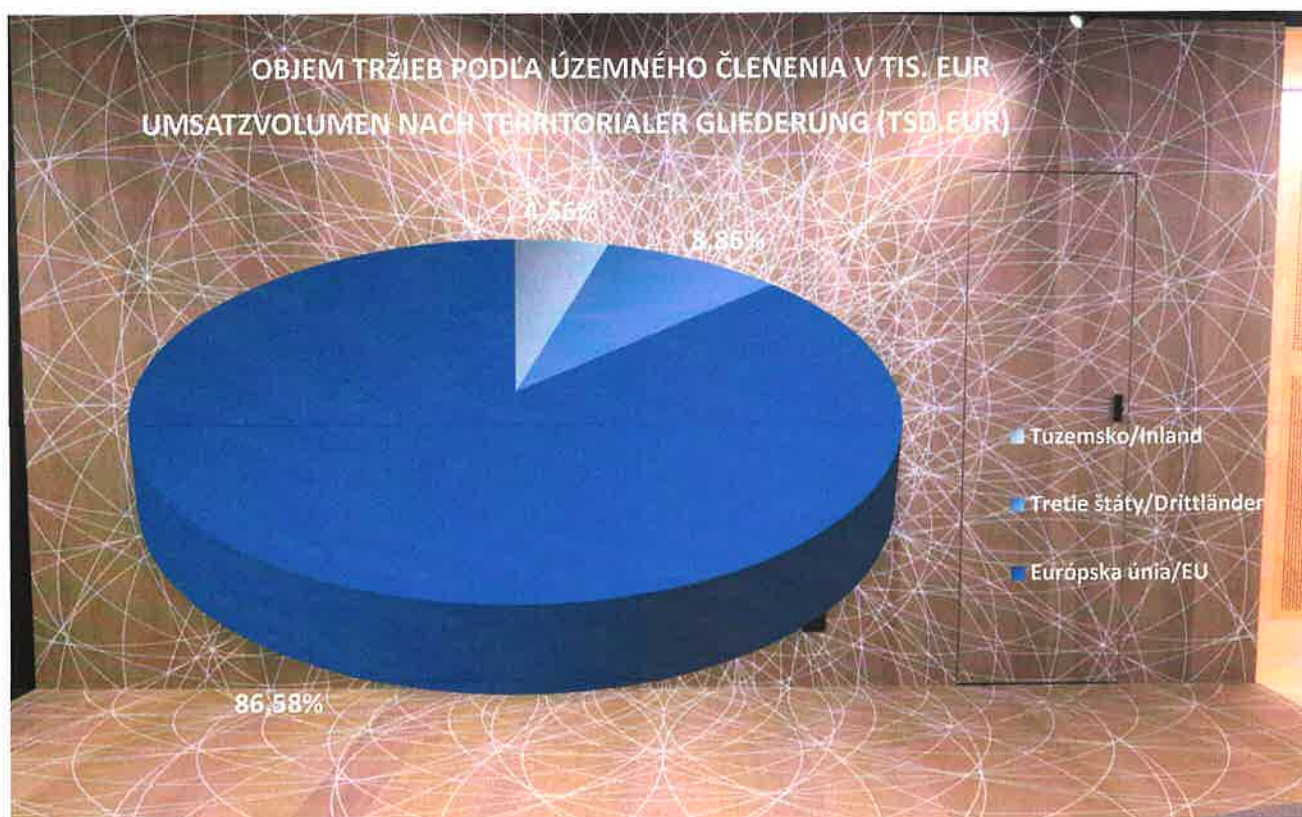
Rentabilita miezd sa zvýšila a tiež o 8% vzrástla produktivita práce.

Die Liquiditätskennzahlen weisen sehr gute Werte auf, da bedeutet, dass das Unternehmen zahlungsfähig ist und keine Probleme mit der Begleichung seiner Verbindlichkeiten hat. Positiv ist auch ein im Vergleich zu den Vorjahren geringerer Prozentsatz der Gesamtverbindlichkeiten am Gesamtvermögen bei der Verschuldungskennzahl. Die längere Umschlagzeit der Vorräte im Vergleich zum Vorjahr deutet darauf hin, dass das Unternehmen mehr Mittel zur Finanzierung der Vorräte benötigt und die Vorräte zunehmen.

Die Einzugsdauer der Forderungen ist immer kürzer, was auf eine gute Zahlungsdisziplin der Kunden schließen lässt.

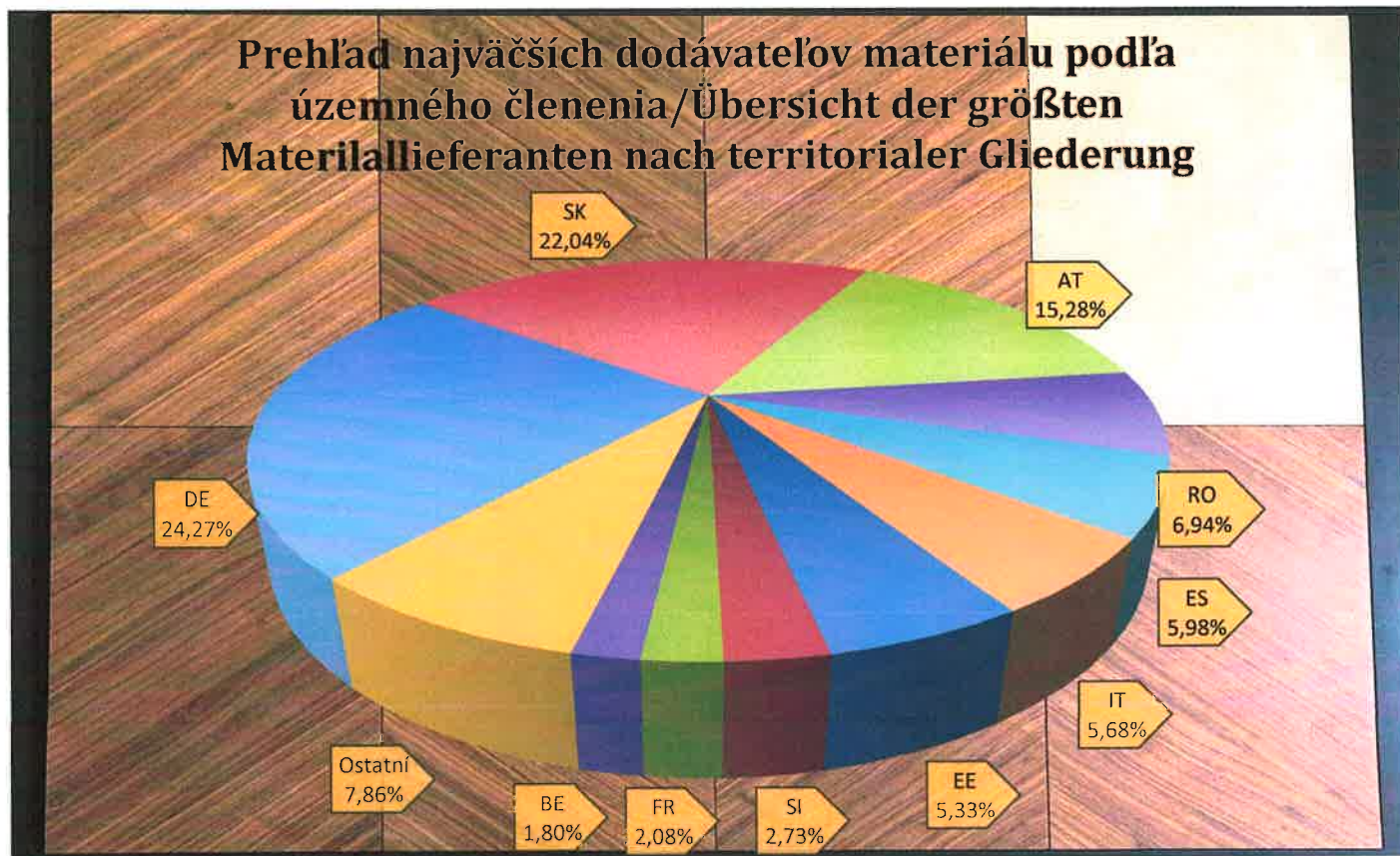
Die Fälligkeit der Verbindlichkeiten ist die durchschnittliche Dauer der Verbindlichkeit vom Beginn bis zu ihrer Rückzahlung. Im Jahr 2021 wurde sie um 11 Tage verkürzt. Die Rentabilität der Löhne stieg, und auch die Arbeitsproduktivität erhöhte sich um 8 %.

GRAF Objem tržieb podľa územného členenia

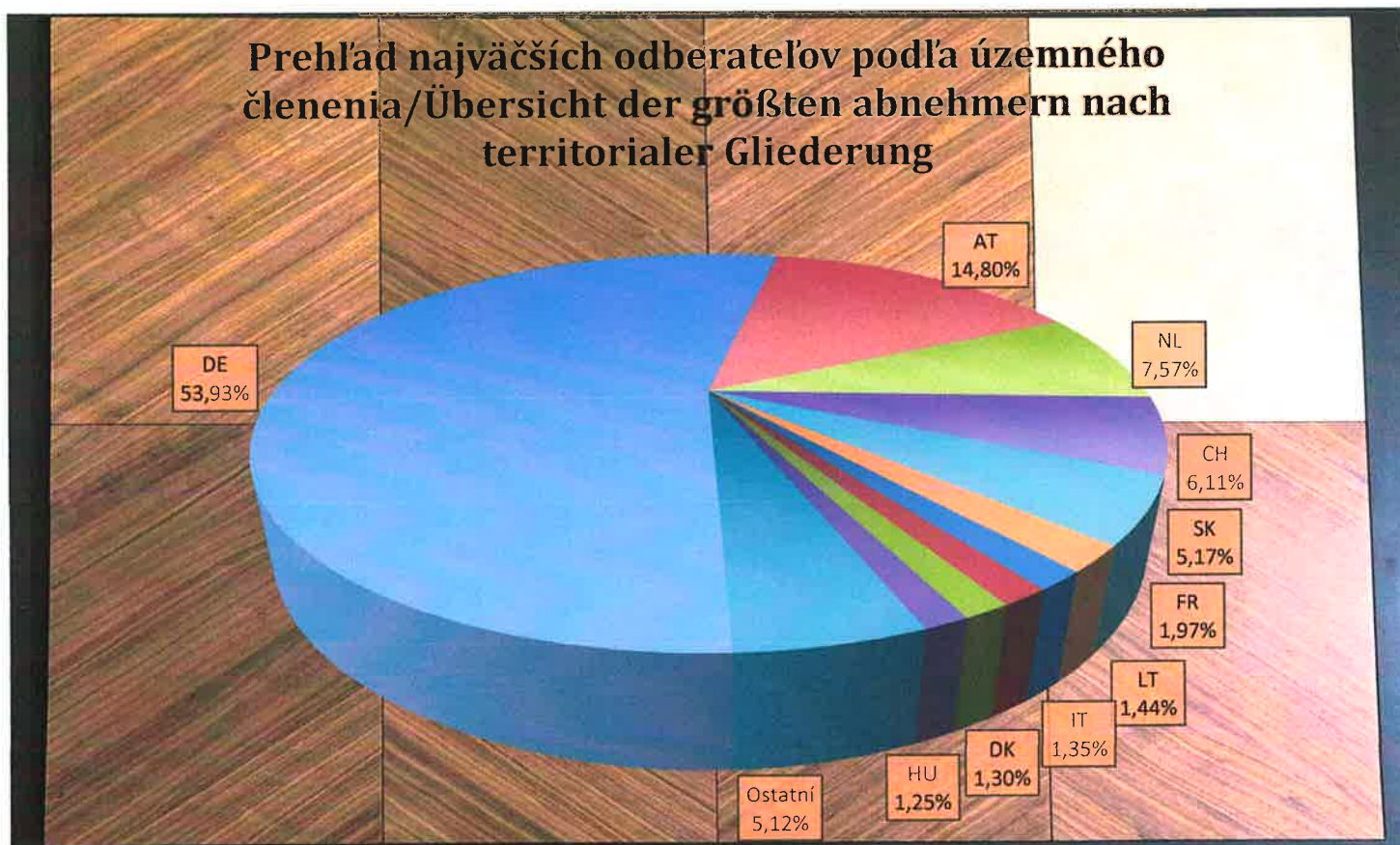


SK	1 990 777 EUR	4,56%
Vývoz	3 867 444 EUR	8,86%
EÚ	37 803 509 EUR	86,58%
Spolu	43 661 730 EUR	100%

GRAF Prehľad najväčších dodávateľov materiálu podľa územného členenia



GRAF Prehľad najväčších odberateľov podľa územného členenia



7. Predpokladaný budúci vývoj, plány, vízie

Erwartete zukünftige Entwicklungen, Pläne, Visionen

V roku 2022 plánuje vedenie firmy spustiť do prevádzky novú lakovňu nábytkových dielcov, ktorá sa začala obstarávať v roku 2021 a boli tiež poskytnuté preddavky na jej automatizáciu, vzduchotechniku a moderné odsávanie. Ide o rekonštrukciu, ktorá má spĺňať prísne normy na ochranu životného prostredia. Automatizáciou lakovne sa dosiahne významná úspora pracovných miest, zefektívni a optimalizuje sa výrobný proces. Ďalšou významnou investíciou, ktorá bola začatá ešte v roku 2021, je moderné strojové zariadenie na výrobu nábytkových a akustických panelov. V budúcnosti spoločnosť plánuje rozšírenie nehnuteľného majetku kúpou pozemku. Tiež je zámer zabezpečiť technológie na zníženie hluku odsávacích zariadení.

Rok 2021 bol rokom zvýšenia exportu do tretích krajín. Spoločnosť si teda nielen upevnila svoje postavenie na európskom trhu, ale postupne svoje obchodné aktivity rozširuje do tretích krajín.

Nechce však zanedbať ani domáci trh a preto postupne rieši koncepciu showroomu v Bratislave. Cieľom je zlepšenie kontaktu s odbornou verejnosťou z oblasti architektúry, interiérového a nábytkového dizajnu. Vo svetle vojnového konfliktu, ktorý začal začiatkom roku 2022 na Ukrajine, firma pracuje na znížení energetickej závislosti a snaží sa cez projekt fotovoltaických panelov čo možno najviac eliminovať dopad rastúcich cien energií.

Für 2022 plant die Unternehmensleitung die Inbetriebnahme einer neuen Lackieranlage für Möbelteile, mit deren Beschaffung 2021 begonnen wurde. Ebenso wurden Vorschüsse für ihre Automatisierung, Lufttechnik und moderne Abgasanlagen gewährt. Dabei handelt es sich um einen Umbau zur Erfüllung strenger Umweltstandards. Die Automatisierung der Lackiererei wird zu erheblichen Reduktion von Arbeitsplätzen führen und den Produktionsprozess rationalisieren und optimieren. Eine weitere große Investition, die noch im Jahr 2021 begonnen wurde, ist eine moderne Maschine für die Herstellung von Möbel- und Akustikplatten. Für die Zukunft plant das Unternehmen, sein Immobilienvermögen durch den Erwerb eines Grundstücks zu erweitern. Es ist auch beabsichtigt, Technologien zur Verringerung des Lärms der Absauganlagen bereitzustellen.

Das Jahr 2021 war ein Jahr steigender Exporte in Drittländer. Damit hat das Unternehmen nicht nur seine Position auf dem europäischen Markt gestärkt, sondern auch seine Geschäftsaktivitäten schrittweise auf Drittländer erweitert.

Das Unternehmen möchte jedoch den heimischen Markt nicht vernachlässigen und befasst sich daher allmählich mit dem Konzept eines Ausstellungsraums in Bratislava. Ziel ist es, den Kontakt zur Fachöffentlichkeit in den Bereichen Architektur, Innenarchitektur und Möbeldesign zu verbessern. Angesichts des Kriegskonflikts, der Anfang

2022 in der Ukraine begann, bemüht sich das Unternehmen die Energieabhängigkeit zu verringern und versucht, die Auswirkungen der steigenden Energiepreise durch das Photovoltaik-Paneel-Projekt so weit wie möglich zu eliminieren.

8. Výskum a vývoj Forschung und Entwicklung

Spoločnosť v roku 2021 nevytvorila žiadny projekt výskumu a vývoja, pri ktorom by si uplatnila odpočet nákladov.

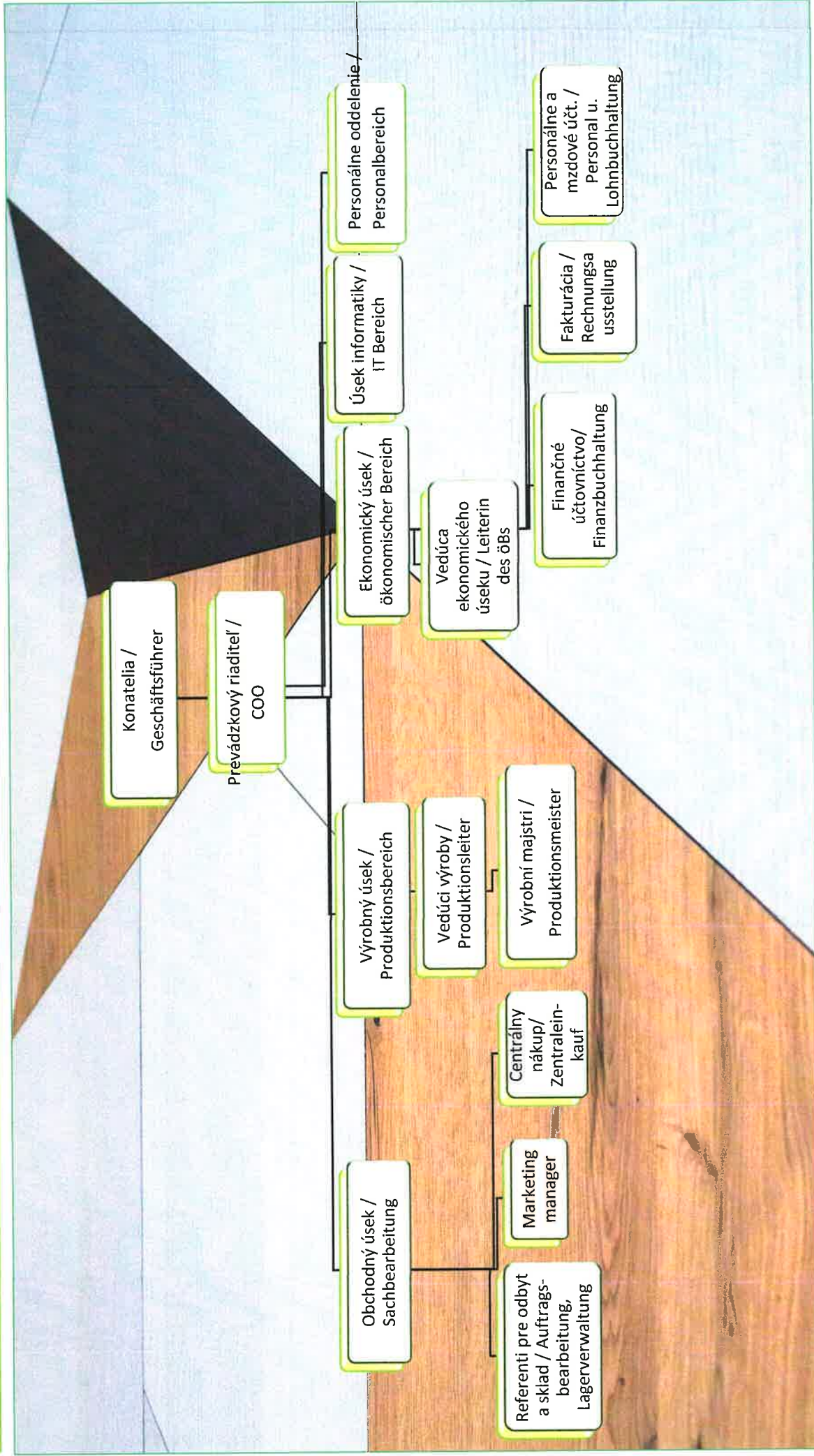
Das Unternehmen stellte im Jahr 2021 kein Forschungs- und Entwicklungsprojekt dar, für das es einen Kostenabzug geltend machen würde.

9. Doplnujúce informácie Zusätzliche Informationen

Spoločnosť europlac nemá organizačnú zložku v zahraničí
Udalosti osobitného významu, ktoré nastali po ukončení roku 2021
Po 31.12.2021 nenastali žiadne udalosti osobitného významu, ktoré by ovplyvnili verné zobrazenie účtovnej závierky, zostavenej za rok 2021.

Europlac hat keine Niederlassung im Ausland
Ereignisse von besonderer Bedeutung, die nach Jahresende 2021 eintraten
Keine Ereignisse von besonderer Bedeutung traten nach dem 31. Dezember 2021 ein, die die wahrheitsgetreue Darstellung des Jahresabschlusses für das am 31. Dezember 2021 endende Jahr beeinflussen würden.

10. Organizačná štruktúra/ Organisationsstruktur



ÚČTOVNÁ ZÁVIERKA

podnikateľov v podvojnom účtovníctve



zostavená k 3 1 . 1 2 . 2 0 2 1

Číselné údaje sa zarovnávajú vpravo, ostatné údaje sa píšú zľava. Nevyplnené riadky sa ponechávajú prázdne.

Údaje sa vyplňajú paličkovým písmom (podľa tohto vzoru), písacím strojom alebo tlačiarňou, a to čiernou alebo tmavomodrou farbou.

Á Ä B Č D É F G H Í J K L M N O P Q R Š T Ú V X Ý Ž 0 1 2 3 4 5 6 7 8 9

Daňové identifikačné číslo 2 0 2 0 4 1 9 1 4 8	Účtovná závierka X riadna	Účtovná jednotka malá	Mesiac Rok od 1 2 0 2 1
IČO 1 8 0 4 7 3 5 1	mimoriadna	X veľká	Za obdobie do 1 2 2 0 2 1
SK NACE 1 6 . 2 1 . 0	priebežná	(vyznačí sa x)	Bezprostredne predchádzajúce obdobie od 1 2 0 2 0 do 1 2 2 0 2 0

Priložené súčasti účtovnej závierky

Súvaha (Úč POD 1-01)
(v celých eurách)

Výkaz ziskov a strát (Úč POD 2-01)
(v celých eurách)

Poznámky (Úč POD 3-01)
(v celých eurách alebo eurocentoch)

Obchodné meno (názov) účtovnej jednotky

e u r o p l a c s . r . o

Sídlo účtovnej jednotky

Ulica
P O D K A L V Á R I O U

Číslo
2 0 2 0

PSČ Obec
9 5 5 0 1 T O P O Ľ Ľ A N Y

Označenie obchodného registra a číslo zápisu obchodnej spoločnosti

O R O S | N i t r a

S p i s . z n . | 5 4 8 / N O d d | S r o

Telefónne číslo Faxové číslo
3 8 5 3 6 9 3 6 9 3 8 5 3 6 9 3 2 4

E-mailová adresa
M . L O J S K O V A @ E U R O P L A C . C O M

Zostavená dňa:

1 4 . 0 4 . 2 0 2 2

Schválená dňa:

15 . 08 . 2 0 2 2

Podpisový záznam štatutárneho orgánu účtovnej jednotky
alebo člena štatutárneho orgánu účtovnej jednotky alebo
podpisový záznam fyzickej osoby, ktorá je účtovnou jednotkou:

Záznamy daňového úradu

Miesto pre evidenčné číslo

Odtlačok prezentačnej pečiatky daňového úradu



Ozna- čenie a	STRANA AKTÍV b	Číslo riadku c	Bežné účtovné obdobie		Bezprostredne predchádzajúce účtovné obdobie
			1	2	
			Brutto - časť 1	Netto	Netto
	SPOLU MAJETOK r. 02 + r. 33 + r. 74	01	3 1 8 6 9 8 4 4	2 0 3 8 1 2 0 2	
			1 1 4 8 8 6 4 2		1 6 6 3 7 4 2 5
A.	Neobežný majetok r. 03 + r. 11 + r. 21	02	1 8 3 4 6 3 0 7	6 9 2 0 1 0 7	
			1 1 4 2 6 2 0 0		6 9 5 4 3 0 7
A.I.	Dlhodobý nehmotný majetok súčet (r. 04 až r. 10)	03	2 0 2 3 5 2	1 2 9 1 5	
			1 8 9 4 3 7		1 2 7 0 3
A.I.1.	Aktivované náklady na vývoj (012) - /072, 091A/	04			
2.	Softvér (013) - /073, 091A/	05	1 7 7 0 0 4	1 2 9 1 5	
			1 6 4 0 8 9		1 2 7 0 3
3.	Oceniteľné práva (014) - /074, 091A/	06			
4.	Goodwill (015) - /075, 091A/	07			
5.	Ostatný dlhodobý nehmotný majetok (019, 01X) - /079, 07X, 091A/	08	2 5 3 4 8		
			2 5 3 4 8		
6.	Obstarávaný dlhodobý nehmotný majetok (041) - /093/	09			
7.	Poskytnuté preddavky na dlhodobý nehmotný majetok (051) - /095A/	10			
A.II.	Dlhodobý hmotný majetok súčet (r. 12 až r. 20)	11	1 6 1 9 8 5 6 8	4 9 6 1 8 0 5	
			1 1 2 3 6 7 6 3		5 1 2 2 0 1 2
A.II.1.	Pozemky (031) - /092A/	12	2 5 5 1 8 9	2 5 5 1 8 9	
					2 5 5 1 8 9
2.	Stavby (021) - /081, 092A/	13	5 2 4 8 6 4 5	2 5 3 0 4 6 6	
			2 7 1 8 1 7 9		2 9 2 3 2 0 8
3.	Samostatné hnutelné veci a súbory hnutelných vecí (022) - /082, 092A/	14	9 7 2 8 8 1 6	1 2 8 9 3 1 0	
			8 4 3 9 5 0 6		1 8 4 4 9 4 6



Označenie a	STRANA AKTÍV b	Číslo riadku c	Bežné účtovné obdobie		Bezprostredne predchádzajúce účtovné obdobie
			1	2	
			Brutto - časť 1	Netto	Netto
			Korekcia - časť 2		
4.	Pestovateľské celky trvalých porastov (025) - /085, 092A/	15			
5.	Základné stádo a ťažné zvieratá (026) - /086, 092A/	16			
6.	Ostatný dlhodobý hmotný majetok (029, 02X, 032) - /089, 08X, 092A/	17	1 0 8 5 9 6	5 6 0 5 2	
			5 2 5 4 4		6 8 5 4 1
7.	Obstarávaný dlhodobý hmotný majetok (042) - /094/	18	4 0 3 0 0 7	3 7 6 4 7 3	
			2 6 5 3 4		1 8 1 1 6
8.	Poskytnuté preddavky na dlhodobý hmotný majetok (052) - /095A/	19	4 5 4 3 1 5	4 5 4 3 1 5	
					1 2 0 1 2
9.	Opravná položka k nadobudnutému majetku (+/- 097) +/- 098	20			
A.III.	Dlhodobý finančný majetok súčet (r. 22 až r. 32)	21	1 9 4 5 3 8 7	1 9 4 5 3 8 7	
					1 8 1 9 5 9 2
A.III.1.	Podielové cenné papiere a podiely v prepojených účtovných jednotkách (061A, 062A, 063A) - /096A/	22			
2.	Podielové cenné papiere a podiely s podielovou účasťou okrem v prepojených účtovných jednotkách (062A) - /096A/	23			
3.	Ostatné realizovateľné cenné papiere a podiely (063A) - /096A/	24	1 8 5 0 9	1 8 5 0 9	
					1 7 9 9 4
4.	Pôžičky prepojeným účtovným jednotkám (066A) - /096A/	25			
5.	Pôžičky v rámci podielovej účasti okrem prepojeným účtovným jednotkám (066A) - /096A/	26			
6.	Ostatné pôžičky (067A) - /096A/	27	1 4 8 9 3 2 3	1 4 8 9 3 2 3	
					1 3 6 4 0 4 3
7.	Dlhové cenné papiere a ostatný dlhodobý finančný majetok (065A, 069A, 06XA) - /096A/	28			

Súvaha
Úč POD 1 - 01

DIČ 2 0 2 0 4 1 9 1 4 8

ičo 1 8 0 4 7 3 5 1



Označenie a	STRANA AKTÍV b	Číslo riadku c	Bežné účtovné obdobie		Bezprostredne predchádzajúce účtovné obdobie	
			1	2		3
			Brutto - časť 1 Korekcia - časť 2	Netto		
8.	Pôžičky a ostatný dlhodobý finančný majetok so zostatkovou dobou splatnosti najviac jeden rok (066A, 067A, 069A, 06XA) - /096A/	29	4 3 7 5 5 5	4 3 7 5 5 5	4 3 7 5 5 5	
9.	Účty v bankách s dobou viazanosti dlhšou ako jeden rok (22XA)	30				
10.	Obstarávaný dlhodobý finančný majetok (043) - /096A/	31				
11.	Poskytnuté preddavky na dlhodobý finančný majetok (053) - /095A/	32				
B.	Obežný majetok r. 34 + r. 41 + r. 53 + r. 66 + r. 71	33	1 3 4 7 3 0 7 6	1 3 4 1 0 6 3 4		
			6 2 4 4 2		9 6 4 7 5 9 0	
B.I.	Zásoby súčet (r. 35 až r. 40)	34	6 9 0 2 5 2 5	6 9 0 2 5 2 5		
					4 9 2 0 9 9 0	
B.I.1.	Materiál (112, 119, 11X) - /191, 19X/	35	5 9 7 4 0 7 0	5 9 7 4 0 7 0		
					4 4 5 1 2 9 5	
2.	Nedokončená výroba a polotovary vlastnej výroby (121, 122, 12X) - /192, 193, 19X/	36				
3.	Výrobky (123) - /194/	37	9 2 7 6 8 3	9 2 7 6 8 3		
					4 6 9 5 7 9	
4.	Zvieratá (124) - /195/	38				
5.	Tovar (132, 133, 13X, 139) - /196, 19X/	39				
6.	Poskytnuté preddavky na zásoby (314A) - /391A/	40	7 7 2	7 7 2		
					1 1 6	
B.II.	Dlhodobé pohľadávky súčet (r. 42 + r. 46 až r. 52)	41	5 5 3 0	5 5 3 0		
B.II.1.	Pohľadávky z obchodného styku súčet (r. 43 až r. 45)	42				



Označenie a	STRANA AKTÍV b	Číslo riadku c	Bežné účtovné obdobie		Bezprostredne predchádzajúce účtovné obdobie		
			1	Brutto - časť 1		Netto 2	Netto 3
				Korekcia - časť 2			
1.a.	Pohľadávky z obchodného styku voči prepojeným účtovným jednotkám (311A, 312A, 313A, 314A, 315A, 31XA) - /391A/	43					
1.b.	Pohľadávky z obchodného styku v rámci podielovej účasti okrem pohľadávok voči prepojeným účtovným jednotkám (311A, 312A, 313A, 314A, 315A, 31XA) - /391A/	44					
1.c.	Ostatné pohľadávky z obchodného styku (311A, 312A, 313A, 314A, 315A, 31XA) - /391A/	45					
2.	Čistá hodnota zákazky (316A)	46					
3.	Ostatné pohľadávky voči prepojeným účtovným jednotkám (351A) - /391A/	47					
4.	Ostatné pohľadávky v rámci podielovej účasti okrem pohľadávok voči prepojeným účtovným jednotkám (351A) - /391A/	48					
5.	Pohľadávky voči spoločníkom, členom a združeniu (354A, 355A, 358A, 35XA) - /391A/	49					
6.	Pohľadávky z derivátových operácií (373A, 376A)	50					
7.	Iné pohľadávky (335A, 336A, 33XA, 371A, 374A, 375A, 378A) - /391A/	51					
8.	Odložená daňová pohľadávka (481A)	52	5 5 3 0	5 5 3 0			
B.III.	Krátkodobé pohľadávky súčet (r. 54 + r. 58 až r. 65)	53	1 8 7 1 4 4 8	1 8 0 9 0 0 6			
			6 2 4 4 2		1 2 7 1 3 3 5		
B.III.1.	Pohľadávky z obchodného styku súčet (r. 55 až r. 57)	54	1 6 2 3 4 6 6	1 5 6 1 0 2 4			
			6 2 4 4 2		1 0 9 7 9 2 0		
1.a.	Pohľadávky z obchodného styku voči prepojeným účtovným jednotkám (311A, 312A, 313A, 314A, 315A, 31XA) - /391A/	55					
1.b.	Pohľadávky z obchodného styku v rámci podielovej účasti okrem pohľadávok voči prepojeným účtovným jednotkám (311A, 312A, 313A, 314A, 315A, 31XA) - /391A/	56					



Označenie a	STRANA AKTÍV b	Číslo riadku c	Bežné účtovné obdobie		Bezprostredne predchádzajúce účtovné obdobie
			1	2	
			Brutto - časť 1 Korekcia - časť 2	Netto	
					Netto 3
1.c.	Ostatné pohľadávky z obchodného styku (311A, 312A, 313A, 314A, 315A, 31XA) - /391A/	57	1 6 2 3 4 6 6 6 2 4 4 2	1 5 6 1 0 2 4	1 0 9 7 9 2 0
2.	Čistá hodnota zákazky (316A)	58			
3.	Ostatné pohľadávky voči prepojeným účtovným jednotkám (351A) - /391A/	59			
4.	Ostatné pohľadávky v rámci podielovej účasti okrem pohľadávok voči prepojeným účtovným jednotkám (351A) - /391A/	60			
5.	Pohľadávky voči spoločníkom, členom a združeniu (354A, 355A, 358A, 35XA, 398A) - /391A/	61			
6.	Sociálne poistenie (336A) - /391A/	62			
7.	Daňové pohľadávky a dotácie (341, 342, 343, 345, 346, 347) - /391A/	63	2 2 8 3 4 4	2 2 8 3 4 4	1 7 2 9 7 8
8.	Pohľadávky z derivátových operácií (373A, 376A)	64			
9.	Iné pohľadávky (335A, 33XA, 371A, 374A, 375A, 378A) - /391A/	65	1 9 6 3 8	1 9 6 3 8	4 3 7
B.IV.	Krátkodobý finančný majetok súčet (r. 67 až r. 70)	66			
B.IV.1.	Krátkodobý finančný majetok v prepojených účtovných jednotkách (251A, 253A, 256A, 257A, 25XA) - /291A, 29XA/	67			
2.	Krátkodobý finančný majetok bez krátkodobého finančného majetku v prepojených účtovných jednotkách (251A, 253A, 256A, 257A, 25XA) - /291A, 29XA/	68			
3.	Vlastné akcie a vlastné obchodné podiely (252)	69			
4.	Obstarávaný krátkodobý finančný majetok (259, 314A) - /291A/	70			



Označenie a	STRANA AKTÍV b	Číslo riadku c	Bežné účtovné obdobie		Bezprostredne predchádzajúce účtovné obdobie
			1	2	
			Brutto - časť 1	Netto	Netto 3
B.V.	Finančné účty r. 72 + r. 73	71	4 6 9 3 5 7 3	4 6 9 3 5 7 3	3 4 5 5 2 6 5
B.V.1.	Peniaze (211, 213, 21X)	72	1 4 7 8 6	1 4 7 8 6	7 9 3 1
2.	Účty v bankách (221A, 22X, +/- 261)	73	4 6 7 8 7 8 7	4 6 7 8 7 8 7	3 4 4 7 3 3 4
C.	Časové rozlíšenie súčet (r. 75 až r. 78)	74	5 0 4 6 1	5 0 4 6 1	3 5 5 2 8
C.1.	Náklady budúcich období dlhodobé (381A, 382A)	75	3 0 9 5	3 0 9 5	2 7 1 5
2.	Náklady budúcich období krátkodobé (381A, 382A)	76	4 7 3 6 6	4 7 3 6 6	3 2 8 1 3
3.	Príjmy budúcich období dlhodobé (385A)	77			
4.	Príjmy budúcich období krátkodobé (385A)	78			

Označenie a	STRANA PASÍV b	Číslo riadku c	Bežné účtovné obdobie 4	Bezprostredne predchádzajúce účtovné obdobie 5
	SPOLU VLASTNÉ IMANIE A ZÁVÄZKY r. 80 + r. 101 + r. 141	79	2 0 3 8 1 2 0 2	1 6 6 3 7 4 2 5
A.	Vlastné imanie r. 81 + r. 85 + r. 86 + r. 87 + r. 90 + r. 93 + r. 97 + r. 100	80	1 6 2 7 3 0 1 7	1 2 5 0 5 6 8 4
A.I.	Základné imanie súčet (r. 82 až r. 84)	81	1 3 7 6 2 3	1 3 7 6 2 3
A.I.1.	Základné imanie (411 alebo +/- 491)	82	1 3 7 6 2 3	1 3 7 6 2 3
2.	Zmena základného imania +/- 419	83		
3.	Pohľadávky za upísané vlastné imanie (-/353)	84		
A.II.	Emisné ážio (412)	85		
A.III.	Ostatné kapitálové fondy (413)	86		
A.IV.	Zákonné rezervné fondy r. 88 + r. 89	87	5 0 4 3 3	5 0 4 3 3
A.IV.1.	Zákonný rezervný fond a nedeliteľný fond (417A, 418, 421A, 422)	88	5 0 4 3 3	5 0 4 3 3
2.	Rezervný fond na vlastné akcie a vlastné podiely (417A, 421A)	89		



Označenie a	STRANA PASÍV b	Číslo riadku c	Bežné účtovné obdobie 4	Bezprostredne predchádzajúce účtovné obdobie 5
A.V.	Ostatné fondy zo zisku r. 91 + r. 92	90		
A.V.1.	Štatutárne fondy (423, 42X)	91		
2.	Ostatné fondy (427, 42X)	92		
A.VI.	Oceňovacie rozdiely z precenenia súčet (r. 94 až r. 96)	93		
A.VI.1.	Oceňovacie rozdiely z precenenia majetku a záväzkov (+/- 414)	94		
2.	Oceňovacie rozdiely z kapitálových účastí (+/- 415)	95		
3.	Oceňovacie rozdiely z precenenia pri zlúčení, splynutí a rozdelení (+/- 416)	96		
A.VII.	Výsledok hospodárenia minulých rokov r. 98 + r. 99	97	1 2 2 8 2 4 9 6	1 0 5 5 2 5 1 7
A.VII.1.	Nerozdelený zisk minulých rokov (428)	98	1 2 2 8 2 4 9 6	1 0 5 5 2 5 1 7
2.	Neuhradená strata minulých rokov (-/429)	99		
A.VIII.	Výsledok hospodárenia za účtovné obdobie po zdanení +/- r. 01 - (r. 81 + r. 85 + r. 86 + r. 87 + r. 90 + r. 93 + r. 97 + r. 101 + r. 141)	100	3 8 0 2 4 6 5	1 7 6 5 1 1 1
B.	Záväzky r. 102 + r. 118 + r. 121 + r. 122 + r. 136 + r. 139 + r. 140	101	4 0 2 8 2 0 8	4 0 0 6 5 6 8
B.I.	Dlhodobé záväzky súčet (r. 103 + r. 107 až r. 117)	102	5 2 0 7 0 5	6 3 6 0 2 5
B.I.1.	Dlhodobé záväzky z obchodného styku súčet (r. 104 až r. 106)	103	1 9 4 1 0 0	2 2 2 2 3 8
1.a.	Záväzky z obchodného styku voči prepojeným účtovným jednotkám (321A, 475A, 476A)	104	1 9 4 1 0 0	2 2 2 2 3 8
1.b.	Záväzky z obchodného styku v rámci podielovej účasti okrem záväzkov voči prepojeným účtovným jednotkám (321A, 475A, 476A)	105		
1.c.	Ostatné záväzky z obchodného styku (321A, 475A, 476A)	106		
2.	Čistá hodnota zákazky (316A)	107		
3.	Ostatné záväzky voči prepojeným účtovným jednotkám (471A, 47XA)	108	3 2 0 0 0 0	4 1 0 0 0 0
4.	Ostatné záväzky v rámci podielovej účasti okrem záväzkov voči prepojeným účtovným jednotkám (471A, 47XA)	109		
5.	Ostatné dlhodobé záväzky (479A, 47XA)	110		
6.	Dlhodobé prijaté preddavky (475A)	111		
7.	Dlhodobé zmenky na úhradu (478A)	112		
8.	Vydané dlhopisy (473A/-/255A)	113		
9.	Záväzky zo sociálneho fondu (472)	114	6 6 0 5	3 6 7 5
10.	Iné dlhodobé záväzky (336A, 372A, 474A, 47XA)	115		
11.	Dlhodobé záväzky z derivátových operácií (373A, 377A)	116		
12.	Odložený daňový záväzok (481A)	117		1 1 2



Označenie a	STRANA PASÍV b	Číslo riadku c	Bežné účtovné obdobie 4	Bezprostredne predchádzajúce účtovné obdobie 5
B.II.	Dlhodobé rezervy r. 119 + r. 120	118		
B.II.1.	Zákonné rezervy (451A)	119		
2.	Ostatné rezervy (459A, 45XA)	120		
B.III.	Dlhodobé bankové úvery (461A, 46XA)	121		
B.IV.	Krátkodobé záväzky súčet (r. 123 + r. 127 až r. 135)	122	3 3 3 4 5 8 4	3 1 9 8 8 4 2
B.IV.1.	Záväzky z obchodného styku súčet (r. 124 až r. 126)	123	2 1 6 0 7 8 4	2 2 7 5 4 9 1
1.a.	Záväzky z obchodného styku voči prepojeným účtovným jednotkám (321A, 322A, 324A, 325A, 326A, 32XA, 475A, 476A, 478A, 47XA)	124	2 8 1 3 7	1 0 2 2 4 2
1.b.	Záväzky z obchodného styku v rámci podielovej účasti okrem záväzkov voči prepojeným účtovným jednotkám (321A, 322A, 324A, 325A, 326A, 32XA, 475A, 476A, 478A, 47XA)	125		
1.c.	Ostatné záväzky z obchodného styku (321A, 322A, 324A, 325A, 326A, 32XA, 475A, 476A, 478A, 47XA)	126	2 1 3 2 6 4 7	2 1 7 3 2 4 9
2.	Čistá hodnota zákazky (316A)	127		
3.	Ostatné záväzky voči prepojeným účtovným jednotkám (361A, 36XA, 471A, 47XA)	128	9 6 9 7 8	2 9 5 7 5 9
4.	Ostatné záväzky v rámci podielovej účasti okrem záväzkov voči prepojeným účtovným jednotkám (361A, 36XA, 471A, 47XA)	129		
5.	Záväzky voči spoločníkom a združeniu (364, 365, 366, 367, 368, 398A, 478A, 479A)	130	2 7 3 7 1	8 3 6 9
6.	Záväzky voči zamestnancom (331, 333, 33X, 479A)	131	2 3 8 3 5 5	2 2 9 9 4 0
7.	Záväzky zo sociálneho poistenia (336A)	132	1 5 3 3 5 0	1 4 6 4 9 0
8.	Daňové záväzky a dotácie (341, 342, 343, 345, 346, 347, 34X)	133	6 3 6 6 2 1	2 4 0 7 8 3
9.	Záväzky z derivátových operácií (373A, 377A)	134		
10.	Iné záväzky (372A, 379A, 474A, 475A, 479A, 47XA)	135	2 1 1 2 5	2 0 1 0
B.V.	Krátkodobé rezervy r. 137 + r. 138	136	1 7 2 9 1 9	1 7 1 7 0 1
B.V.1.	Zákonné rezervy (323A, 451A)	137	1 6 9 7 1 9	1 7 1 7 0 1
2.	Ostatné rezervy (323A, 32X, 459A, 45XA)	138	3 2 0 0	0
B.VI.	Bežné bankové úvery (221A, 231, 232, 23X, 461A, 46XA)	139		
B.VII.	Krátkodobé finančné výpomoci (241, 249, 24X, 473A, /-/255A)	140		
C.	Časové rozlíšenie súčet (r. 142 až r. 145)	141	7 9 9 7 7	1 2 5 1 7 3
C.1.	Výdavky budúcich období dlhodobé (383A)	142		
2.	Výdavky budúcich období krátkodobé (383A)	143		
3.	Výnosy budúcich období dlhodobé (384A)	144	3 4 7 7 3	7 9 9 6 9
4.	Výnosy budúcich období krátkodobé (384A)	145	4 5 2 0 4	4 5 2 0 4



Označenie a	Text b	Číslo riadku c	Skutočnosť	
			bežné účtovné obdobie 1	bezprostredne predchádzajúce účtovné obdobie 2
*	Čistý obrat (časť účt. tr. 6 podľa zákona)	01	4 3 6 6 1 7 3 0	3 4 4 0 6 7 0 5
**	Výnosy z hospodárskej činnosti spolu súčet (r. 03 až r. 09)	02	4 4 6 5 4 3 4 1	3 5 1 6 0 7 4 1
I.	Tržby z predaja tovaru (604, 607)	03		
II.	Tržby z predaja vlastných výrobkov (601)	04	4 3 6 5 5 1 6 3	3 4 3 9 8 2 6 1
III.	Tržby z predaja služieb (602, 606)	05	6 5 6 7	8 4 4 4
IV.	Zmeny stavu vnútroorganizačných zásob (+/-) (účtová skupina 61)	06	4 5 8 1 0 5	1 2 6 3 4 0
V.	Aktivácia (účtová skupina 62)	07		3 4 4 0
VI.	Tržby z predaja dlhodobého nehmotného majetku, dlhodobého hmotného majetku a materiálu (641, 642)	08	4 1 6 6 3 1	5 4 8 9 4 8
VII.	Ostatné výnosy z hospodárskej činnosti (644, 645, 646, 648, 655, 657)	09	1 1 7 8 7 5	7 5 3 0 8
**	Náklady na hospodársku činnosť spolu r. 11 + r. 12 + r. 13 + r. 14 + r. 15 + r. 20 + r. 21 + r. 24 + r. 25 + r. 26	10	3 9 9 1 7 8 5 5	3 2 9 2 3 6 8 9
A.	Náklady vynaložené na obstaranie predaného tovaru (504, 507)	11		
B.	Spotreba materiálu, energie a ostatných neskladovateľných dodávok (501, 502, 503)	12	2 6 2 1 8 9 2 5	2 1 0 6 0 3 2 5
C.	Opravné položky k zásobám (+/-) (505)	13		
D.	Služby (účtová skupina 51)	14	6 3 1 1 7 2 5	5 1 8 9 3 6 0
E.	Osobné náklady (r. 16 až r. 19)	15	5 6 9 9 1 2 2	4 8 6 7 4 4 5
E.1.	Mzdové náklady (521, 522)	16	3 9 5 6 1 2 4	3 5 4 0 6 4 9
2.	Odmeny členom orgánov spoločnosti a družstva (523)	17	2 2 5 0 0 0	
3.	Náklady na sociálne poistenie (524, 525, 526)	18	1 3 5 6 4 9 3	1 2 0 2 7 3 8
4.	Sociálne náklady (527, 528)	19	1 6 1 5 0 5	1 2 4 0 5 8
F.	Dane a poplatky (účtová skupina 53)	20	3 0 6 7 9	2 9 0 7 6
G.	Odpisy a opravné položky k dlhodobému nehmotnému majetku a dlhodobému hmotnému majetku (r. 22 + r. 23)	21	1 0 7 1 7 9 6	1 2 3 5 9 8 5
G.1.	Odpisy dlhodobého nehmotného majetku a dlhodobého hmotného majetku (551)	22	1 0 7 1 7 9 6	1 2 3 5 9 8 5
2.	Opravné položky k dlhodobému nehmotnému majetku a dlhodobému hmotnému majetku (+/-) (553)	23		
H.	Zostatková cena predaného dlhodobého majetku a predaného materiálu (541, 542)	24	2 8 4 6 0 7	3 1 8 0 6 8
I.	Opravné položky k pohľadávkam (+/-) (547)	25	2 1 8 3 2	- 4 6 0
J.	Ostatné náklady na hospodársku činnosť (543, 544, 545, 546, 548, 549, 555, 557)	26	2 7 9 1 6 9	2 2 3 8 9 0
***	Výsledok hospodárenia z hospodárskej činnosti (+/-) (r. 02 - r. 10)	27	4 7 3 6 4 8 6	2 2 3 7 0 5 2



Ozna- čenie a	Text b	Číslo riadku c	Skutočnosť	
			bežné účtovné obdobie 1	bezprostredne predchádzajúce účtovné obdobie 2
*	Pridaná hodnota (r. 03 + r. 04 + r. 05 + r. 06 + r. 07) - (r. 11 + r. 12 + r. 13 + r. 14)	28	1 1 5 8 9 1 8 5	8 2 8 6 8 0 0
**	Výnosy z finančnej činnosti spolu r. 30 + r. 31 + r. 35 + r. 39 + r. 42 + r. 43 + r. 44	29	1 1 1 2 2 1	1 0 1 0 8 8
VIII.	Tržby z predaja cenných papierov a podielov (661)	30		
IX.	Výnosy z dlhodobého finančného majetku súčet (r. 32 až r. 34)	31	1 1 1 2 2 1	9 9 5 0 9
IX.1.	Výnosy z cenných papierov a podielov od prepojených účtovných jednotiek (665A)	32		
2.	Výnosy z cenných papierov a podielov v podielovej účasti okrem výnosov prepojených účtovných jednotiek (665A)	33		
3.	Ostatné výnosy z cenných papierov a podielov (665A)	34	1 1 1 2 2 1	9 9 5 0 9
X.	Výnosy z krátkodobého finančného majetku súčet (r. 36 až r. 38)	35		
X.1.	Výnosy z krátkodobého finančného majetku od prepojených účtovných jednotiek (666A)	36		
2.	Výnosy z krátkodobého finančného majetku v podielovej účasti okrem výnosov prepojených účtovných jednotiek (666A)	37		
3.	Ostatné výnosy z krátkodobého finančného majetku (666A)	38		
XI.	Výnosové úroky (r. 40 + r. 41)	39		
XI.1.	Výnosové úroky od prepojených účtovných jednotiek (662A)	40		
2.	Ostatné výnosové úroky (662A)	41		
XII.	Kurzové zisky (663)	42		1 5 7 9
XIII.	Výnosy z precenenia cenných papierov a výnosy z derivátových operácií (664, 667)	43		
XIV.	Ostatné výnosy z finančnej činnosti (668)	44		
**	Náklady na finančnú činnosť spolu r. 46 + r. 47 + r. 48 + r. 49 + r. 52 + r. 53 + r. 54	45	2 8 7 6 9	9 7 1 1 1
K.	Predané cenné papiere a podiely (561)	46		
L.	Náklady na krátkodobý finančný majetok (566)	47		
M.	Opravné položky k finančnému majetku (+/-) (565)	48		
N.	Nákladové úroky (r. 50 + r. 51)	49	2 0 2 7 7	8 8 8 2 9
N.1.	Nákladové úroky pre prepojené účtovné jednotky (562A)	50		
2.	Ostatné nákladové úroky (562A)	51	2 0 2 7 7	8 8 8 2 9
O.	Kurzové straty (563)	52	1	2 8 8 2
P.	Náklady na precenenie cenných papierov a náklady na derivátové operácie (564, 567)	53		
Q.	Ostatné náklady na finančnú činnosť (568, 569)	54	8 4 9 1	5 4 0 0



Ozna- čenie a	Text b	Číslo riadku c	Skutočnosť	
			bežné účtovné obdobie 1	bezprostredne predchádzajúce účtovné obdobie 2
***	Výsledok hospodárenia z finančnej činnosti (+/-) (r. 29 - r. 45)	55	8 2 4 5 2	3 9 7 7
****	Výsledok hospodárenia za účtovné obdobie pred zdanením (+/-) (r. 27 + r. 55)	56	4 8 1 8 9 3 8	2 2 4 1 0 2 9
R.	Daň z príjmov (r. 58 + r. 59)	57	1 0 1 6 4 7 3	4 7 5 9 1 8
R.1.	Daň z príjmov splatná (591, 595)	58	1 0 2 2 1 1 5	4 7 8 9 6 4
2.	Daň z príjmov odložená (+/-) (592)	59	- 5 6 4 2	- 3 0 4 6
S.	Prevod podielov na výsledku hospodárenia spoločníkom (+/- 596)	60		
****	Výsledok hospodárenia za účtovné obdobie po zdanení (+/-) (r. 56 - r. 57 - r. 60)	61	3 8 0 2 4 6 5	1 7 6 5 1 1 1

Článok I - Všeobecné informácie

I. 1 a) Názov a sídlo spoločnosti

europlac s.r.o
Pod Kalváriou 2020
955 01 Topoľčany

I. 1 b) Opis vykonávanej činnosti

Činnosti podľa výpisu z OR	Vykonávané od
-vykonávanie a rozvoj výroby,poradenských a obch.služieb,zameraných na spracovanie dreva a drev.hmoty	9.8.1991
-výroba a montáž nábytku a kompletáž bytových a nebytových interiérov	9.8.1991
-výroba záhrad.nábytku,zariadení a doplnkov exteriéru	9.8.1991
-výroba drev.výrobkov k akémukoľvek účelu	9.8.1991
-výroba a montáž stav.stol.výrobkov	9.8.1991
-predaj výrobkov a výstavníctvo	9.8.1991
-projektovanie interiérov a exteriérov s poradenskou službou	9.8.1991
-zahranično-obchodná činnosť	9.8.1991

I. 3) Dátum schválenia účtovnej závierky za bezprostredne predchádzajúce obdobie

Dátum schválenia účtovnej závierky za bezprostredne predchádzajúce obdobie : 29.06.2021

I. 4) Právny dôvod na zostavenie ÚZ

Účtovná závierka bola zostavená za predpokladu nepretržitého pokračovania činnosti.

I. 5) Údaje o skupine

I. 5 a) obchodné meno a sídlo účtovnej jednotky, ktorá zostavuje konsolidovanú účtovnú závierku za najväčšiu skupinu

Spoločnosť europlac nie je súčasťou konsolidovaného celku.

I. 6) Priemerný prepočítaný počet zamestnancov

Názov položky	Bežné účtovné obdobie	Bezprostredne predchádzajúce účtovné obdobie
Priemerný prepočítaný počet zamestnancov	245	230
Stav zamestnancov ku dňu, ku ktorému sa zostavuje účtovná závierka, z toho:	233	226
počet vedúcich zamestnancov	4	4

Článok II - Informácie o prijatých postupoch

II. 1) Predpoklad zostavenia účtovnej zvierky

Účtovná zvierka bola zostavená za predpokladu : nepretržitého pokračovania činnosti

II. 4) Spôsob oceňovania jednotlivých zložiek majetku a záväzkov

II. 4 a-e) Spôsob ocenenia jednotlivých zložiek majetku a záväzkov					
Názov položky	Bližšia špecifikácia	Výskyt v ÚJ	Spôsob oceňovania	Riadok v UZ	Poznámky podľa bodov 4b-4e Čl. II Opatrenia
Dlhodobý nehmotný majetok	nakúpený:	áno	Obstarávacia cena		
	vytvorené vlastnou činnosťou:		Vlastné náklady		
	obstaraný inak (darom):		Reálna hodnota		
Dlhodobý hmotný majetok	nakúpený:	áno	Obstarávacia cena		
	vytvorené vlastnou činnosťou:		Vlastné náklady		
	obstaraný inak (darom):		Reálna hodnota		
Dlhodobý finančný majetok			Obstarávacia cena		
Zásoby	obstarané kúpou:	áno	Obstarávacia cena		
	vytvorené vlastnou činnosťou:	áno	Vlastné náklady		
	obstarané inak (darom):		Reálna hodnota		
	ZV a zákazková výstavba nehnuteľnosti určenej na predaj:		Menovitá hodnota		
Pohľadávky	Vlastné pohľadávky:	áno	Menovitá hodnota		
	Kúpené pohľadávky:		Obstarávacia cena		
Krátkodobý finančný majetok			Obstarávacia cena		
Časové rozlíšenie na strane aktív súvahy:	NBO dlhodobé a krátkodobé, príjmy BO	áno	Menovitá hodnota		
Záväzky, vrátane rezerv, dlhopisov, pôžičiek a úverov:	záväzky krátkodobé a dlhodobé, pôžičky krátkodobé a dlhodobé	áno	Menovitá hodnota		

Časové rozlíšenie na strane pasív súvahy:	náklady BO krátkodobé a dlhodobé	áno	Menovitá hodnota		
Deriváty:			Menovitá hodnota		
Majetok a záväzky zabezpečené derivátmi:			Menovitá hodnota		
Prenajatý majetok a majetok obstaraný na základe zmluvy o kúpe prenajatej veci:	záväzky z LZ	áno	Obstarávacia cena		
Splatná daň z príjmov a odložená daň z príjmov:	daň z príjmov a odlož.daň	áno	Menovitá hodnota		

II. 4f) Odpisový plán

II. 4 f1) Dlhodobý nehmotný majetok

Druh	Doba odpisovania	Metóda	Spôsob	Účtovná odpisová sadzba alebo koeficient	Daňová odpisová sadzba alebo koeficient
Softvér	3,00	Časová	Lineárne	33,33%	33,33%
Softvér	4,00	Časová	Lineárne	25%	25%
Softvér	5,00	Časová	Lineárne	20%	20%
Ost.nehmotný majetok	3,00	Časová	Lineárne	33,33%	33,33%

II. 4 f2) Dlhodobý hmotný majetok

Druh	Doba odpisovania	Metóda	Spôsob	Účtovná odpisová sadzba alebo koeficient	Daňová odpisová sadzba alebo koeficient
stavby	20,00	Časová	Podľa daňových odpisov	1/20	
stroje,prístroje a zariadenia	4,00	Časová	Podľa daňových odpisov	1/4	
stroje,prístroje a zariadenia	6,00	Časová	Podľa daňových odpisov	1/6	
stroje,prístroje a zariadenia	8,00	Časová	Podľa daňových odpisov	1/8	
stroje,prístroje a zariadenia	12,00	Časová	Podľa daňových odpisov	1/12	
administratívne budovy	40,00	Časová	Podľa daňových odpisov	1/40	

Účtovné odpisy sa rovnajú daňovým.

Článok III - Informácie, ktoré vysvetľujú a doplňujú položky súvahy**III. 1) Aktíva****III. 1a) Dlhodobý majetok**

III. 1 a1-3a) Dlhodobý majetok nehmotný - bežné účtovné obdobie								
Položka	Aktivované náklady na vývoj	Softvér	Oceniteľné práva	Goodwill	Ostatný DNM	Obstarávaný DNM	Poskytnuté preddavky na DNM	Spolu
Prvotné ocenenie								
Stav na začiatku účtovného obdobia		166 596	0		25 348			191 944
Prírastky		10 408						10 408
Úbytky								
Presuny								
Stav na konci účtovného obdobia		177 004	0		25 348			202 352
Oprávky								
Stav na začiatku účtovného obdobia		153 893	0		25 348			179 241
Prírastky		10 196			0			10 196
Úbytky								
Stav na konci účtovného obdobia		164 089	0		25 348			189 437
Opravné položky								
Stav na začiatku účtovného obdobia								
Prírastky								
Úbytky								
Stav na konci účtovného obdobia								
Zostatková hodnota								
Stav na začiatku účtovného obdobia		12 703	0		0			12 703
Stav na konci účtovného obdobia		12 915	0		0			12 915

III. 1 a1-3b) Dlhodobý majetok nehmotný - bezprostredne predchádzajúce účtovné obdobie								
Položka	Aktivované náklady na vývoj	Softvér	Oceniiteľné práva	Goodwill	Ostatný DNM	Obstarávaný DNM	Poskytnuté preddavky na DNM	Spolu
Prvotné ocenenie								
Stav na začiatku účtovného obdobia		153 736	4 229		25 348			183 313
Prírastky		12 860						12 860
Úbytky			4 229					4 229
Presuny								
Stav na konci účtovného obdobia		166 596	0		25 348			191 944
Oprávky								
Stav na začiatku účtovného obdobia		134 463	4 229		19 747			158 439
Prírastky		19 430			5 601			25 031
Úbytky			4 229					4 229
Stav na konci účtovného obdobia		153 893	0		25 348			179 241
Opravné položky								
Stav na začiatku účtovného obdobia								
Prírastky								
Úbytky								
Stav na konci účtovného obdobia								
Zostatková hodnota								
Stav na začiatku účtovného obdobia		19 273	0		5 601			24 874
Stav na konci účtovného obdobia		12 703	0		0			12 703

III. 1 a1-3c) Dlhodobý majetok hmotný - bežné účtovné obdobie									
Položka	Pozemky	Stavby	Samostatné hnutelné veci a súbory hnutelných vecí	Pestovateľské celky trvalých porastov	Základné stádo a ťažné zvieratá	Ostatný DHM	Obstarávaný DHM	Poskytnuté preddavky na DHM	Spolu
Prvotné ocenenie									
Stav na začiatku účtovného obdobia	255 189	5 513 330	9 639 270			108 596	44 650	12 012	15 573 047
Prírastky		8 918	91 814				469 496	588 206	1 158 434
Úbytky		273 603	2 268				111 139	145 903	532 913
Presuny									
Stav na konci účtovného obdobia	255 189	5 248 645	9 728 816			108 596	403 007	454 315	16 198 568
Oprávky									
Stav na začiatku účtovného obdobia		2 590 122	7 794 324			40 055			424 501
Prírastky		401 661	647 449			12 489			1 061 599
Úbytky		273 604	2 267						275 871
Stav na konci účtovného obdobia		2 718 179	8 439 506			52 544			11 210 229
Opravné položky									
Stav na začiatku účtovného obdobia							26 534		26 534
Prírastky									
Úbytky									
Stav na konci účtovného obdobia							26 534		26 534
Zostatková hodnota									
Stav na začiatku účtovného obdobia	255 189	2 923 208	1 844 946			68 541	18 116	12 012	5 122 012
Stav na konci účtovného obdobia	255 189	2 530 466	1 289 310			56 052	376 473	454 315	4 525 606

III. 1 a1-3d) Dlhodobý majetok hmotný - bezprostredne predchádzajúce účtovné obdobie									
Položka	Pozemky	Stavby	Samostatné hnutelné veci a súbory hnutelných vecí	Pesto- vateľské celky trvalých porastov	Základné stádo a ťažné zvieratá	Ostatný DHM	Obstarávaný DHM	Poskytnuté preddavky na DHM	Spolu
Prvotné ocenenie									
Stav na začiatku účtovného obdobia	255 189	5 441 356	9 288 965			108 596	65 250	263 130	15 422 486
Prírastky		71 974	416 543				467 917	14 401	970 835
Úbytky			66 238				488 517	265 519	820 274
Presuny									
Stav na konci účtovného obdobia	255 189	5 513 330	9 639 270			108 596	44 650	12 012	15 573 047
Oprávky									
Stav na začiatku účtovného obdobia		2 264 529	6 988 352			26 904			9 279 785
Prírastky		325 593	872 210			13 151			1 210 954
Úbytky			66 238						66 238
Stav na konci účtovného obdobia		2 590 122	7 794 324			40 055			10 424 501
Opravné položky									
Stav na začiatku účtovného obdobia							26 534		26 534
Prírastky									
Úbytky									
Stav na konci účtovného obdobia							26 534		26 534
Zostatková hodnota									
Stav na začiatku účtovného obdobia	255 189	3 176 827	2 300 613			81 692	38 716	263 130	6 116 167
Stav na konci účtovného obdobia	255 189	2 923 208	1 844 946			68 541	18 116	12 012	5 122 012

III. 1 b) Dlhodobý majetok, ku ktorému ÚJ nemá vlastnícke právo

III. 1 e1-3) Výskum a vývoj

Spoločnosť nevyňaložila žiadne náklady na výskum a vývoj.

III. 1 f1) Dlhodobý finančný majetok - štruktúra										
Položka	Podielová účasť v PUJ (061A, 062A, 063A)	Podielová účasť, okrem PUJ (062A)	Ostatné CP a podiely (063A)	Pôžičky PUJ (066A)	Pôžičky, okrem PUJ (066A)	Ostatné pôžičky (067A)	Dlhové CP a ostatný DFM (065A, 069A)	Pôžičky a ostatný DFM (T≥1R) (066A,067A, 069A)	Obstaranie a preddavky (043,053)	SPOLU
Prvotné ocenenie										
Stav na začiatku účtovného obdobia			17 994			1 364 043		437 555		1 819 592
Prírastky			515			125 280				125 795
Úbytky										
Presuny										
Stav na konci účtovného obdobia			18 509			1 489 323		437 555		1 945 387
Opravné položky										
Stav na začiatku účtovného obdobia										
Prírastky										
Úbytky										
Presuny										
Stav na konci účtovného obdobia										
Účtovná hodnota										
Stav na začiatku účtovného obdobia			17 994			1 364 043		437 555		1 819 592
Stav na konci účtovného obdobia			18 509			1 489 323		437 555		1 945 387

III. 1 g,i,j) Dlhodobý finančný majetok - štruktúra zmeny v jednotlivých zložkách**III. 1 m) Opravné položky k zásobám**

K zásobám neboli vytvárané opravné položky.

III. 1 n) Zásoby na ktoré je zriadené záložné právo

Zásoby	Hodnota za bežné účtovné obdobie
Zásoby, na ktoré je zriadené záložné právo	
Zásoby, s obmedzeným právom s nimi nakladať	0

III. 1 p) Najvýznamnejšie položky pohľadávok a opravné položky k nim

Pohľadávky	Stav OP na začiatku účtovného obdobia	Tvorba OP	Zúčtovanie OP z dôvodu zániku opodstatnenosti	Zúčtovanie OP z dôvodu vyradenia majetku z účtovníctva	Stav OP na konci účtovného obdobia
Pohľadávky z obchodného styku	40 610	21 832			62 442
Pohľadávky voči DÚJ a MÚJ					
Ostatné pohľadávky v rámci kons. celku					
Pohľadávky voči spoločníkom, členom a združeniu					
Iné pohľadávky					
SPOLU	40 610	21 832			62 442

III. 1 q) Veková štruktúra pohľadávok			
Názov položky	V lehote splatnosti	Po lehote splatnosti	Pohľadávky spolu
Dlhodobé pohľadávky			
Pohľadávky z obchodného styku			
Pohľadávky voči DÚJ a MÚJ			
Ostatné pohľadávky v rámci konsolidovaného celku			
Pohľadávky voči spoločníkom, členom a združeniu			
Iné pohľadávky			
Dlhodobé pohľadávky spolu			
Krátkodobé pohľadávky			
Pohľadávky z obchodného styku	1 332 165	291 301	1 623 466
Pohľadávky voči DÚJ a MÚJ			
Ostatné pohľadávky v rámci konsolidovaného celku			
Pohľadávky voči spoločníkom, členom a združeniu			
Sociálne poistenie			
Daňové pohľadávky a dotácie	228 344		228 344
Iné pohľadávky	19 638		19 638
Krátkodobé pohľadávky spolu	1 580 147	291 301	1 871 448

III. 1 s) Odložená daňová pohľadávka		
Názov položky	Bežné účtovné obdobie	Bezprostredne predchádzajúce účtovné obdobie
Dočasné rozdiely medzi účtovnou hodnotou majetku a daňovou základňou, z toho:		
odpočítateľné	26 534	26 534
zdaniteľné	77 623	81 470
Dočasné rozdiely medzi účtovnou hodnotou záväzkov a daňovou základňou, z toho:		
odpočítateľné	77 427	54 408
zdaniteľné		
Možnosť umorovať daňovú stratu v budúcnosti		
Možnosť previesť nevyužitú daňovú odpočty		
Sadzba dane z príjmov (v %)	21	21
Odložená daňová pohľadávka	21 831	16 998
Uplatnená daňová pohľadávka	13 921	10 933
Zaúčtovaná ako zníženie nákladov	13 921	10 933
Zaúčtovaná do vlastného imania		
Odložený daňový záväzok	16 301	17 109
Zmena odloženého daňového záväzku	19 563	7 887
Zaúčtovaná ako náklad	19 563	7 887
Zaúčtovaná do vlastného imania		
Iné		

III. 1 t1) Krátkodobý finančný majetok - zložky		
Názov položky	Bežné účtovné obdobie	Bezprostredne predchádzajúce účtovné obdobie
Pokladnica, ceniny	14 786	7 931
Bežné účty v banke alebo v pobočke zahraničnej banky	4 678 787	3 447 334
Vkladové účty v banke alebo v pobočke zahraničnej banky termínované		
Peniaze na ceste		
SPOLU	4 693 573	3 455 265

III. 1 y) Významné položky časového rozlíšenia

Medzi najvýznamnejšie položky časového rozlíšenia nákladov bud.období patria náklady na výstavy a propagáciu našich výrobkov v zahraničí 2455€, havarijné poistenie mot.vozidla, povinné zmluvné poistenie mot.vozidiel, poistenie majetku a zodpovednosti za škody spôsobené našimi výrobkami 22621€, náklady na užívateľské práva na softvéry, licencie a domény v sume 6535€ a predplatné časopisov a online školenia.

III. 2) Pasíva**III. 2a) Vlastné imanie****III. 2 a1-2) Základné imanie**

Obchodný podiel	Zapísané ZI	Nezapísané ZI	Spolu	Splatené	Práva spojené s podielom
Röhr Holding GmbH, Nemecko	132 511	0	132 511	132 511	96,3
Andrea Bangová	5 112	0	5 112	5 112	3,7
SPOLU	137 623	0	137 623	137 623	

III. 2 a4-1) Rozdelenie účtovného zisku, vysporiadanie straty

Názov položky	Bezprostredne predchádzajúce účtovné obdobie
Účtovný zisk	1 765 111

Prevod na účet nerozdeleného zisku min.r. 1 765 111 €
Bol vyplatený podiel na zisku z roku 2019 v sume 35 132 €

III. 2 a7-1) Navrhnuté rozdelenie zisku alebo vysporiadania straty za bežné účtovné obdobie

Názov položky	Rozdelenie účtovného zisku
Prídel do zákonného rezervného fondu	
Prídel do štatutárnych a ostatných fondov	
Prídel do sociálneho fondu	
Prídel na zvýšenie základného imania	
Úhrada straty minulých období	
Prevod do nerozdeleného zisku minulých rokov	3 802 465
Rozdelenie podielu na zisku spoločníkom, členom	
Iné	
SPOLU	3 802 465

III. 2 b) Rezervy

Názov položky	Stav na začiatku účtovného obdobia	Tvorba	Použitie	Zrušenie	Stav na konci účtovného obdobia
Dlhodobé rezervy, z toho:					
Krátkodobé rezervy, z toho:	171 701	172 919	156 417	15 284	172 919
Rezerva na nevyčerpané dovolenky	171 701	169 719	156 417	15 284	169 719
Rezerva na transf.dokument.		3 200			3 200

III. 2 c) Závazky - do a po lehote splatnosti			
Závazok	Riadok súvahy	Do lehoty splatnosti	Po lehote splatnosti
Závazky krátkodobé	122	3 196 092	138 492
Závazky dlhodobé	102	520 705	0

III. 2 d) Závazky - podľa zostatkovej doby splatnosti		
Názov položky	Bežné účtovné obdobie	Bezprostredne predchádzajúce účtovné obdobie
Dlhodobé záväzky spolu	520 705	636 025
Závazky so zostatkovou dobou splatnosti nad päť rokov	60 000	62 688
Závazky so zostatkovou dobou splatnosti jeden rok až päť rokov	460 705	573 337
Krátkodobé záväzky spolu	3 334 584	3 198 842
Závazky so zostatkovou dobou splatnosti do jedného roka vrátane	3 196 092	3 066 405
Závazky po lehote splatnosti	138 492	132 437

III. 2 f) Výpočet odloženého daňového záväzku
--

Zvýšenie daňového záväzku za r.2021 - rozdiel medzi ÚZH a DZH, ÚZH je vyššia ako DZH je 77623,20 € z toho daň 21% 16300,87 €.

III. 2 g) Závazky zo sociálneho fondu		
Názov položky	Bežné účtovné obdobie	Bezprostredne predchádzajúce účtovné obdobie
Začiatkový stav sociálneho fondu	3 675	5 396
Tvorba sociálneho fondu na ťarchu nákladov	21 828	18 342
Tvorba sociálneho fondu zo zisku		
Ostatná tvorba sociálneho fondu		
Tvorba sociálneho fondu spolu	21 828	18 342
Čerpanie sociálneho fondu	18 898	20 063
Konečný zostatok sociálneho fondu	6 605	3 675

III. 2 I2) Bankové úvery a pôžičky						
Názov položky	Mena	Úrok p. a. v %	Dátum splatnosti	Suma istiny v príslušnej mene za bežné účtovné obdobie	Suma istiny v eurách za bežné účtovné obdobie	Suma istiny v príslušnej mene za bezprostredne predchádzajúce účtovné obdobie
Dlhodobé pôžičky						
Prijatá pôžička v r. 2016 400000€ od spol.Röhr Holding, Tett nang, Nemecko	EUR	1,5%	31.12.2024	100 000	100 000	150 000
Prijatá pôžička v r.2018 400000€ od spol.Röhr Holding, Tett nang, Nemecko	EUR	1,5%	31.12.2028	220 000	220 000	260 000
Krátkodobé pôžičky						
Prijatá pôžička v r. 2016 400000€ od spol.Röhr Holding, Tett nang, Nemecko	EUR	1,5%	31.12.2022	50 000	50 000	50 000
Prijatá pôžička v r.2018 400000€ od spol.Röhr Holding, Tett nang, Nemecko	EUR	1,5%	31.12.2022	40 000	40 000	40 000
Krátkodobé finančné výpomoci						

III. 2 j) Položky časového rozlíšenia na strane pasív
--

r.144 Pasíva
Výnosy BO dlhodobé-investičná dotácia zo ŠR v sume 34773 €
r.145 Pasíva
Výnosy BO krátkodobé-investičná dotácia zo ŠR 45204 €

III. 4) Majetok prenášaný formou finančného prenájmu u nájomcu						
Názov položky	Bežné účtovné obdobie - Splatnosť do jedného roka vrátane	Bežné účtovné obdobie - Splatnosť od jedného roka do piatich rokov vrátane	Bežné účtovné obdobie - Splatnosť viac ako päť rokov	Bezprostredne predchádzajúce účtovné obdobie - Splatnosť do jedného roka vrátane	Bezprostredne predchádzajúce účtovné obdobie - Splatnosť od jedného roka do piatich rokov vrátane	Bezprostredne predchádzajúce účtovné obdobie - Splatnosť viac ako päť rokov
Istina	0	0		147 778	0	
Finančný náklad		0		39 899	0	
SPOLU		0		187 677	0	

III. 5) Odložená daň

III. 5 f) Vzťah medzi sumou splatnej dane z príjmov a sumou odloženej dane z príjmov a medzi výsledkom hospodárenia pred zdanením						
Názov položky	Bežné účtovné obdobie - Základ dane	Bežné účtovné obdobie - Daň	Bežné účtovné obdobie - Daň v %	Bezprostredne predchádzajúce účtovné obdobie - Základ dane	Bezprostredne predchádzajúce účtovné obdobie - Daň	Bezprostredne predchádzajúce účtovné obdobie - Daň v %
Výsledok hospodárenia pred zdanením, z toho:	4 818 938			2 241 029		
teoretická daň		1 011 977	21,00		470 616	21,00
Daňovo neuznané náklady	122 641			91 703		
Výnosy nepodliehajúce dani	75 243			52 917		
Vplyv nevykázaných odloženej daňovej pohľadávky						
Umorenie daňovej straty						
Zmena sadzby dane						
Iné						
Spolu	4 866 336			2 279 815		
Splatná daň z príjmov		1 022 115	21,00		478 964	21,00
Odložená daň z príjmov		-5 642	21,00		-3 046	21,00
Celková daň z príjmov		1 016 473			475 918	

Článok IV - Informácie, ktoré vysvetľujú a dopĺňajú položky výkazu ziskov a strát

IV. 1) Výnosy a náklady z bežnej činnosti

IV. 1 b) Zmeny stavu vnútroorganizačných zásob					
Názov položky	Bežné účtovné obdobie - Konečný zostatok	Bezprostredne predchádzajúce účtovné obdobie - Konečný zostatok	Bezprostredne predchádzajúce účtovné obdobie - Začiatkový stav	Zmena stavu vnútroorganizačných zásob - Bežné účtovné obdobie	Zmena stavu vnútroorganizačných zásob - Bezprostredne predchádzajúce účtovné obdobie
Nedokončená výroba a polotovary vlastnej výroby	0	0	0	0	0
Výrobky	927 683	469 579	343 239	458 104	126 340
Zvieratá					
Spolu	927 683	469 579	343 239	458 104	126 340
Manká a škody					
Reprezentačné					
Dary					
Iné					
Zmena stavu vnútroorganizačných zásob vo výkaze ziskov a strát				458 104	126 340

IV. 1 d) Opis a suma ostatných významných položiek výnosov z hospodárskej činnosti		
Opis účtovného prípadu	Suma výnosov z hospodárskej činnosti Bežný rok	Suma výnosov z hospodárskej činnosti Minulý rok
Tržby z predaja DHM		6 550
Tržby z predaja materiálu	416 631	542 398
Ost.výnosy z hosp.č.-investičné dotácie z Eurofondov	45 196	45 204
Prevádzková energetická kompenzácia zo ŠR	30 280	
Náhrady od poisťovní	25 771	4 267
Nárok na refundáciu DPH zo zahraničia		371
Kovový odpad	1 103	168
Odpis záväzkov a neuhr. odb. dobropisov	8 226	43 085
Duálne vzdelávanie	4 000	
Oprava účtovania nevýznamnej sumy výnosov		-20 876

IV. 1 e) Osobné náklady		
Opis účtovného prípadu	Suma osobných nákladov Bežný rok	Suma osobných nákladov Minulý rok
Mzdové náklady	4 181 124	3 540 649
Ostatné osobné náklady na závislú činnosť		
Sociálna poisťovňa	974 899	861 657
Zdravotná poisťovňa	381 594	341 081
Iné osobné a sociálne náklady	161 505	124 058
SPOLU	5 699 122	4 867 445

IV. 1 f) Opis a suma významných položiek finančných výnosov a celkovej sume kurzových ziskov		
Opis účtovného prípadu	Suma finančných výnosov Bežný rok	Suma finančných výnosov Minulý rok
Výnosy z predaja CP a podielov (661)		
Výnosové úroky (662)		
Kurzové zisky počas roku (663.A)		1 579
Kurzové zisky k závierkovému dňu (663.A)		
Ostatné finančné výnosy (66x)	111 221	99 509
SPOLU	111 221	101 088

IV. 1 g) Náklady na poskytnuté služby		
Opis účtovného prípadu	Náklady na nákup služieb Bežný rok	Náklady na nákup služieb Minulý rok
Náklady na opravy a udržiavanie	263 513	272 368
Cestovné do limitu	16 100	19 216
Náklady na reprezentáciu	11 650	13 097
Prepravné	1 611 698	1 501 294
Výdavky na reklamu a inzerciu	71 482	72 199
Provízie	3 143 474	2 505 827
Služby v zahraničí	40 516	21 679
Práca vo mzde v zahraničí	875 876	476 960
Náklady na odpad	36 841	34 266
Spotreba DNM	902	3 772
Telefón	16 047	15 707
Poštovné	1 136	777
Technické skúšky	4 734	18 262
Ostatné	217 756	233 936
SPOLU	6 311 725	5 189 360

IV. 1 h) Ostatné významné položky nákladov z hospodárskej činnosti

Významnú položku ost.nákladov na prevádzkovú činnosť tvoria náklady na poistenie majetku, mot.vozidiel a zásob v hodnote 60 834 €, náklady na poistenie pohľadávok v hodnote 53 588 € a náklady na poplatky za riadenie platieb v hodnote 148 782 €, náklady na predaný materiál 284 607 €, odpisy 1 071 796 €

IV. 1 I) Opis a suma významných položiek finančných nákladov a celkovej sume kurzových strát		
Opis účtovného prípadu	Suma finančných nákladov Bežný rok	Suma finančných nákladov Minulý rok
Náklady z predaja CP a podielov (561)		
Nákladové úroky (562)	20 277	88 829
Kurzové straty počas roku (563.A)	1	2 882
Kurzové straty k závierkovému dňu (563.A)		
Ostatné finančné náklady (56x)	8 491	5 400
SPOLU	28 769	97 111

IV. 3) Náklady na overenie účtovnej závierky audítormi		
Názov položky	Bežné účtovné obdobie	Bezprostredne predchádzajúce účtovné obdobie
Náklady voči audítormi, audítorskej spoločnosti, z toho:	4 992	4 992
náklady za overenie individuálnej účtovnej závierky	4 992	4 992
iné uisťovacie audítorské služby		
súvisiace audítorské služby		
daňové poradenstvo		
ostatné neaudítorské služby		

IV. 4 b) Čistý obrat - podľa typov produkcie a hlavných geografických oblastí odbytu		
Geografické oblasti odbytu	Bežné účtovné obdobie	Bezprostredne predchádzajúce účtovné obdobie
Tuzemsko (typ - výrobky,	1 927 314	1 589 995
Európska únia (typ - výrobky,	37 770 859	30 102 291
Tretie štáty (typ - výrobky,	3 956 990	2 714 419

Článok V - Informácie o iných aktívach a iných pasívach

V. 3) Údaje evidované na podsúvahových účtoch

Článok VI - Udalosti, ktoré nastali po dni, ku ktorému sa zostavuje účtovná zvierka

VI. e) Informácie o zmenách významných položiek dlhodobého finančného majetku

VI. i) Informácie o mimoriadnych udalostiach, ak majú vplyv na hospodárenie účtovnej jednotky, napríklad o živelnéj pohrome

V roku 2021 pokračuje celosvetová pandémia šírenia koronavírusu COVID-19. V čase zverejnenia tejto účtovnej zvierky vedenie účtovnej jednotky nezaznamenalo významný dopad na fungovanie spoločnosti.

Vojnový konflikt na Ukrajine, ktorý začal vo februári 2022 môže mať pre spoločnosť dopad vo fore zvýšených cien drevenej hmoty z dôvodu jej ťažšej dostupnosti. Odbyt spoločnosti je smerovaný do krajín EÚ a tretích štátov, ktoré v danej chvíli nie sú priamou súčasťou tohto konfliktu.

Článok VII - Informácie o spriaznených osobách

VII. 1) Informácie o transakciách medzi vykazujúcou účtovnou jednotkou a spriaznenými osobami

VII. 1 a) Zoznam transakcií medzi účtovnou jednotkou a spriaznenými osobami			
Spriaznená osoba	Typ transakcie	Hodnota transakcie v bežnom účtovnom období	Hodnota transakcie v bezprostredne predchádzajúcom období
Röhr GmbH Tettang, Nemecko, sesterská spol.	02 provízia	2 728 658	2 162 741
Röhr Holding, Nemecko, rozhodujúci vplyv, spoločník	03 úrok z leasingových zmlúv	13 299	80 427
Röhr Holding, Nemecko, rozhodujúci vplyv, spoločník	01 kúpa strojov a materiálu	6 000	0
Röhr GmbH Tettang, Nemecko, sesterská spol.	04 služby	7 800	7 800
Röhr Holding, Nemecko, rozhodujúci vplyv, spoločník	05 úrok z pôžičky	6 978	8 402
Röhr GmbH Tettang, Nemecko, sesterská spol.	06 prenájom nehnuteľnosti	2 000	2 000
Röhr GmbH Tettang, Nemecko, sesterská spol.	07 reklama	2 628	4 516
Marina Röhr Tettang, konateľ	08 prijatý úrok z poskyt. pôžičky	110 281	98 738

Kód obchodu:

- 01 kúpa materiálu a strojov
- 02 provízie
- 03 úrok z leasingových zmlúv
- 04 služby-nájomné mot.voz.
- 05 úrok z pôžičky
- 06 prenájom nehnuteľnosti
- 07 reklama
- 08 prijatý úrok z posk.pôžičky

VII. 1 b) Charakteristika transakcií so spriaznenými osobami, ktorými su sumy zostatku ku dňu zostavenia účtovnej závierky				
Spriaznená osoba	Transakcia	Zabezpečenie transakcie	Opravné položky	Odúčtovanie pochybných pohľadávok
Röhr Holding, Nemecko, rozhodujúci vplyv	záväzok z titulu zakúpenia technol.zariadení	výška záväzku ku dňu účt.závierky 222 237€		
Röhr Holding, Nemecko, rozhodujúci vplyv	záväzok z titulu pôžičky	výška záväzku ku dňu účt.závierky 416 978 €		

VII. 2) Informácie o príjmoch a výhodách členov štatutárneho, dozorného a iného orgánu účtovnej jednotky

Odmeny členov štatutárnych orgánov v sume 225 000,- EUR.

VII. 2 c,d) Pôžičky poskytnuté členom štatutárneho, dozorných a iných orgánov

Celková suma poskytnutej pôžičky členovi štatutárneho orgánu A.Bangovej k poslednému dňu účtovného obdobia činí 26 555 €.
 Celková suma poskytnutej pôžičky členovi štatutárneho orgánu M.Röhr k poslednému dňu účtovného obdobia činí 1 489 323 €.

Článok VIII - Ostatné informácie

VIII. 1) Informácie o udelení výlučného/osobitného práva poskytovať služby vo verejnom záujme

VIII. 1 c) Informácie o všetkých druhoch činností účtovnej jednotky

Účtovnej jednotke nebolo udelené výlučné alebo osobitné právo poskytovať služby vo verejnom záujme.
Činnosť účtovnej jednotky nie je zaradená do kategórie priemyselnej výroby podľa osobitného predpisu.

Článok IX - Prehľad o pohybe vlastného imania

IX. 1-3 a) Prehľad zmien vlastného imania - Bežné účtovné obdobie -riadna/mimoriadna závierka					
Položka vlastného imania	Stav na začiatku účtovného obdobia	Prírastky	Úbytky	Presuny	Stav na konci účtovného obdobia
Základné imanie	137 623				137 623
Vlastné akcie a vlastné obchodné podiely					
Zmena základného imania					
Pohľadávky za upísané vlastné imanie					
Emisné ážio					
Ostatné kapitálové fondy					
Zákonný rezervný fond (nedeliteľný fond) z kapitálových vkladov					
Oceňovacie rozdiely z precenenia majetku a záväzkov					
Oceňovacie rozdiely z kapitálových účastín					
Oceňovacie rozdiely z precenenia pri zlúčení, splynutí a rozdelení					
Zákonný rezervný fond	50 433				50 433
Nedeliteľný fond					
Štatutárne fondy a ostatné fondy					
Nerozdelený zisk minulých rokov	10 552 517	1 765 111	35 132		12 282 496
Neuhradená strata minulých rokov					
Výsledok hospodárenia bežného účtovného obdobia	1 765 111	3 802 465	1 765 111		3 802 465
Ostatné položky vlastného imania					
Účet 491 - Vlastné imanie fyzickej osoby - podnikateľa					

IX. 1-3 b) Prehľad zmien vlastného imania - Bezprostredne predchádzajúce účtovné obdobie - riadna zvierka					
Položka vlastného imania	Stav na začiatku účtovného obdobia	Prírastky	Úbytky	Presuny	Stav na konci účtovného obdobia
Základné imanie	137 623				137 623
Vlastné akcie a vlastné obchodné podiely					
Zmena základného imania					
Pohľadávky za upísané vlastné imanie					
Emisné ážio					
Ostatné kapitálové fondy					
Zákonný rezervný fond (nedeliteľný fond) z kapitálových vkladov					
Oceňovacie rozdiely z precenenia majetku a záväzkov					
Oceňovacie rozdiely z kapitálových účastín					
Oceňovacie rozdiely z precenenia pri zlúčení, splnutí a rozdelení					
Zákonný rezervný fond	50 433				50 433
Nedeliteľný fond					
Štatutárne fondy a ostatné fondy					
Nerozdelený zisk minulých rokov	9 603 028	949 489			10 552 517
Neuhradená strata minulých rokov					
Výsledok hospodárenia bežného účtovného obdobia	949 489	1 765 111	949 489		1 765 111
Ostatné položky vlastného imania					
Účet 491 - Vlastné imanie fyzickej osoby - podnikateľa					

X. PREHĽAD PEŇAŽNÝCH TOKOV (CASH - FLOW STATEMENTS)

za rok 2021
europlac s.r.o.,

Označenie	OBSAH POLOŽKY	Skutočnosť v EUR	
		Bežné účtovné obdobie	Minulé účtovné obdobie
A. Peňažné toky z prevádzkovej činnosti (vykázané nepriamou metódou)			
Z / S	Výsledok hospodárenia pred zdanením daňou z príjmov (+/-)	4 818 938	2 241 029
A.1.	Úpravy o nepeňažné operácie (súčet A. 1. 1. až A. 1. 13.) (+/-)	942 554	1 180 875
A.1.1.	Odpisy a zníženia hodnoty dlhodobého nehmotného a hmotného majetku (+)	984 328	1 235 985
A.1.2.	Zostatková hodnota dlhodobého nehmotného majetku a dlhodobého hmotného majetku účtovaná pri vyradení tohto majetku do nákladov na bežnú činnosť, s výnimkou jeho predaja (+)	87 468	
A.1.3.	Odpis opravnej položky k nadobudnutému majetku (+/-)		
A.1.4.	Zmena stavu dlhodobých rezerv (+/-)		
A.1.5.	Zmena stavu opravných položiek (+/-)	21 832	-5 128
A.1.6.	Zmena stavu položiek časového rozlíšenia nákladov a výnosov (+/-)	-60 129	-32 750
A.1.7.	Dividendy a iné podiely na zisku účtované do výnosov (-)	-111 221	-99 509
A.1.8.	Úroky účtované do nákladov (+)	20 277	88 829
A.1.9.	Úroky účtované do výnosov (-)		
A.1.10.	Kurzový zisk vyčíslený k peňažným prostriedkom a peňažným ekvivalentom ku dňu, ku ktorému sa zostavuje účtovná závierka (-)		
A.1.11.	Kurzová strata vyčíslená k peňažným prostriedkom a peňažným ekvivalentom ku dňu, ku ktorému sa zostavuje účtovná závierka (+)		
A.1.12.	Výsledok z predaja dlhodobého majetku, s výnimkou majetku, ktorý sa považuje za peňažný ekvivalent (+/-)		-6 550
A.1.13.	Ostatné položky nepeňažného charakteru, ktoré ovplyvňujú výsledok hospodárenia z bežnej činnosti, s výnimkou tých, ktoré sa uvádzajú osobitne v iných častiach prehľadu peňažných tokov (+/-)	-1	-2
A.2.	Vplyv zmien stavu pracovného kapitálu (rozdiel medzi obežným majetkom a krátkodobými záväzkami s výnimkou položiek peňažných prostriedkov a peňažných ekvivalentov) na výsledok hospodárenia z bežnej činnosti (súčet A. 2. 1. až A. 2. 4.)	-2 619 872	-310 947
A.2.1.	Zmena stavu pohľadávok z prevádzkovej činnosti (-/+)	-559 503	294 730
A.2.2.	Zmena stavu záväzkov z prevádzkovej činnosti (+/-)	-78 834	-196 776
A.2.3.	Zmena stavu zásob (-/+)	-1 981 535	-408 901
A.2.4.	Zmena stavu krátkodobého finančného majetku, s výnimkou majetku, ktorý je súčasťou peňažných prostriedkov a peňažných ekvivalentov (-/+)		
A*	Peňažné toky z prevádzkovej činnosti s výnimkou príjmov a výdavkov, ktoré sa uvádzajú osobitne v iných častiach prehľadu peňažných tokov (+/-), (súčet Z/S + A1 + A 2)	3 141 620	3 110 957
A.3.	Prijaté úroky, s výnimkou tých, ktoré sa začleňujú do investičných činností (+)		
A.4.	Výdavky na zaplatené úroky, s výnimkou tých, ktoré sa začleňujú do finančných činností (-)	-20 277	-88 829
A.5.	Príjmy z dividend a iných podielov na zisku, s výnimkou tých, ktoré sa začleňujú do investičných činností (+)	111 221	99 509
A.6.	Výdavky na vyplatené dividendy a iné podiely na zisku, s výnimkou tých, ktoré sa začleňujú do finančných činností (-)	-35 131	
A**	Peňažné toky z prevádzkovej činnosti (+/-), (súčet A.1. až A. 6.)	-1 621 505	880 608
A.7.	Výdavky na daň z príjmov účtovnej jednotky, s výnimkou tých, ktoré sa začleňujú do investičných činností alebo finančných činností (-/+)	-632 747	-209 328
A.8.	Príjmy výnimočného charakteru vzťahujúce sa na prevádzkovú činnosť (+)		
A.9.	Výdavky výnimočného charakteru vzťahujúce sa na prevádzkovú činnosť (-)		
A***	Čisté peňažné toky z prevádzkovej činnosti (súčet Z/S + A.1. až A. 9.)	2 564 686	2 912 309

B.

Peňažné toky z investičnej činnosti

B. 1.	Výdavky na obstaranie dlhodobého nehmotného majetku (-)	-10 408	-12 860
B. 2.	Výdavky na obstaranie dlhodobého hmotného majetku (-)	-901 392	-216 799
B. 3.	Výdavky na obstaranie dlhodobých cenných papierov a podielov v iných účtovných jednotkách, s výnimkou cenných papierov, ktoré sa považujú za peňažné ekvivalenty a cenných papierov určených na predaj alebo na obchodovanie (-)	-515	-567
B. 4.	Príjmy z predaja dlhodobého nehmotného majetku (+)		
B. 5.	Príjmy z predaja dlhodobého hmotného majetku (+)		6 550
B. 6.	Príjmy z predaja dlhodobých cenných papierov a podielov v iných účtovných jednotkách, s výnimkou cenných papierov, ktoré sa považujú za peňažné ekvivalenty a cenných papierov určených na predaj alebo na obchodovanie (+)		
B. 7.	Výdavky na dlhodobé pôžičky poskytnuté účtovnou jednotkou inej účtovnej jednotke, ktorá je súčasťou konsolidovaného celku (-)		
B. 8.	Príjmy zo splácania dlhodobých pôžičiek poskytnutých účtovnou jednotkou inej účtovnej jednotke, ktorá je súčasťou konsolidovaného celku (+)		
B. 9.	Výdavky na dlhodobé pôžičky poskytnuté účtovnou jednotkou tretím osobám s výnimkou dlhodobých pôžičiek poskytnutých účtovnej jednotke, ktorá je súčasťou konsolidovaného celku (-)	-125 281	-153 738
B. 10.	Príjmy zo splácania pôžičiek poskytnutých účtovnou jednotkou tretím osobám, s výnimkou pôžičiek poskytnutých účtovnej jednotke, ktorá je súčasťou konsolidovaného celku (+)		
B. 11.	Príjmy z finančného prenájmu (+)		
B. 12.	Prijaté úroky, s výnimkou tých, ktoré sa začleňujú do prevádzkových činností (+)		
B. 13.	Príjmy z dividend a iných podielov na zisku, s výnimkou tých, ktoré sa začleňujú do prevádzkových činností (+)		
B. 14.	Výdavky súvisiace s derivátmi s výnimkou, ak sú určené na predaj alebo na obchodovanie, alebo ak sa tieto výdavky považujú za peňažné toky z finančnej činnosti (-)		
B. 15.	Príjmy súvisiace s derivátmi s výnimkou, ak sú určené na predaj alebo na obchodovanie, alebo ak sa tieto výdavky považujú za peňažné toky z finančnej činnosti (+)		
B. 16.	Výdavky na daň z príjmov účtovnej jednotky, ak je ju možné začleniť do investičných činností (-)		
B. 17.	Príjmy výnimočného charakteru vzťahujúce sa na investičnú činnosť (+)		
B. 18.	Výdavky výnimočného charakteru vzťahujúce sa na investičnú činnosť (-)		
B. 19.	Ostatné príjmy vzťahujúce sa na investičnú činnosť (+)		
B. 20.	Ostatné výdavky vzťahujúce sa na investičnú činnosť (-)		
B***	Čisté peňažné toky z investičnej činnosti (súčet B. 1. až B.20.)	-1 037 596	-377 414

C.

Peňažné toky z finančnej činnosti

C.1.	Peňažné toky vo vlastnom imaní (súčet C. 1. 1. až C. 1. 8.)		
C.1.1.	Príjmy z upísaných akcií a obchodných podielov (+)		
C.1.2.	Príjmy z ďalších vkladov do vlastného imania spoločníkmi alebo fyzickou osobou, ktorá je účtovnou jednotkou (+)		
C.1.3.	Prijaté peňažné dary (+)		
C.1.4.	Príjmy z úhrady straty spoločníkmi (+)		
C.1.5.	Výdavky na obstaranie alebo spätné odkúpenie vlastných akcií a vlastných obchodných podielov (-)		
C.1.6.	Výdavky spojené so znížením fondov vytvorených účtovnou jednotkou(-)		
C.1.7.	Výdavky na vyplatenie podielu na vlastnom imaní spoločníkmi účtovnej jednotky a fyzickou osobou, ktorá je účtovnou jednotkou (-)		
C.1.8.	Výdavky z iných dôvodov, ktoré súvisia so znížením vlastného imania (-)		
C.2.	Peňažné toky vznikajúce z dlhodobých záväzkov a krátkodobých záväzkov z finančnej činnosti (súčet C. 2. 1. až C. 2. 10.)	-288 782	-356 658
C.2.1.	Príjmy z emisie dlhových cenných papierov (+)		
C.2.2.	Výdavky na úhradu záväzkov z dlhových cenných papierov (-)		
C.2.3.	Príjmy z úverov, ktoré účtovnej jednotke poskytla banka alebo pobočka zahraničnej banky, s výnimkou úverov, ktoré boli poskytnuté na zabezpečenie hlavného predmetu činnosti (+)		
C.2.4.	Výdavky na splácanie úverov, ktoré účtovnej jednotke poskytla banka alebo pobočka zahraničnej banky, s výnimkou úverov, ktoré boli poskytnuté na zabezpečenie hlavného predmetu činnosti (-)		

C.2.5.	Príjmy z prijatých pôžičiek (+)		
C.2.6.	Výdavky na splácanie pôžičiek (-)	-101 105	-81 598
C.2.7.	Výdavky na úhradu záväzkov z používania majetku, ktorý je predmetom zmluvy o kúpe prenajatej veci (-)	-187 677	-275 060
C.2.8.	Výdavky na úhradu záväzkov za prenájom súboru hnutelného majetku a nehnuteľného majetku používaného a odpisovaného nájomcom (-)		
C.2.9.	Príjmy z ostatných dlhodobých záväzkov a krátkodobých záväzkov vyplývajúcich z finančnej činnosti účtovnej jednotky, s výnimkou tých, ktoré sa uvádzajú osobitne v inej časti prehľadu peňažných tokov (+)		
C.2.10.	Výdavky na splácanie ostatných dlhodobých záväzkov a krátkodobých záväzkov vyplývajúcich z finančnej činnosti účtovnej jednotky, s výnimkou tých, ktoré sa uvádzajú osobitne v inej časti prehľadu peňažných tokov (-)		
C. 3.	Výdavky na zaplatené úroky, s výnimkou tých, ktoré sa začleňujú do prevádzkových činností (-)		
C. 4.	Výdavky na vyplatené dividendy a iné podiely na zisku, s výnimkou tých, ktoré sa začleňujú do prevádzkových činností (-)		
C. 5.	Výdavky súvisiace s derivátmi, s výnimkou, ak sú určené na predaj alebo na obchodovanie, alebo ak sa považujú za peňažné toky z investičnej činnosti (-)		
C. 6.	Príjmy súvisiace s derivátmi, s výnimkou, ak sú určené na predaj alebo na obchodovanie, alebo ak sa považujú za peňažné toky z investičnej činnosti (+)		
C. 7.	Výdavky na daň z príjmov účtovnej jednotky, ak ich možno začleniť do finančných činností (-)		
C. 8.	Príjmy výnimočného charakteru vzťahujúce sa na finančnú činnosť (+)		
C. 9.	Výdavky výnimočného charakteru vzťahujúce sa na finančnú činnosť (-)		
C***	Čisté peňažné toky z finančnej činnosti (súčet C. 1. až C. 9.)	-288 782	-356 658
D.	Čisté zvýšenie alebo čisté zníženie peňažných prostriedkov (+/-)(súčet A+B+C)	1 238 308	2 178 237
E.	Stav peňažných prostriedkov a peňažných ekvivalentov na začiatku účtovného obdobia (+/-)	3 455 265	1 277 028
F.	Stav peňažných prostriedkov a peňažných ekvivalentov na konci účtovného obdobia pred zohľadnením kurzových rozdielov vyčíslených ku dňu, ku ktorému sa zostavuje účtovná závierka (+/-)	4 693 573	3 455 265
G.	Kurzové rozdiely vyčíslené k peňažným prostriedkom a peňažným ekvivalentom ku dňu, ku ktorému sa zostavuje účtovná závierka (+/-)		
H.	Zostatok peňažných prostriedkov a peňažných ekvivalentov na konci účtovného obdobia, upravený o kurzové rozdiely vyčíslené ku dňu, ku ktorému sa zostavuje účtovná závierka (+/-).	4 693 573	3 455 265

ROZDIEL

0

Doplňujúce informácie k prehľadu peňažných tokov

* štruktúra peňažných prostriedkov a peňažných ekvivalentov: **pozostávajú z pokladnice a bankových účtov**

* dôvody nesúladu medzi sumami prehľadu peňažných tokov a príslušnými položkami vykázanými v súvahe: **nebol vykázaný nesúlad**

* použitá metóda vykazovania peňažných tokov z prevádzkovej činnosti: **nepriama metóda**
priama metóda alebo nepriama metóda, pričom

* zmeny použitých zásad na určenie obsahovej náplne a štruktúry peňažných prostriedkov a peňažných ekvivalentov oproti roku 2020: **neuskutočnili sa zmeny v zásadách a štruktúre peňažných tokov**