

Výročná správa

Annual report


za rok 2021

Kúty, dňa
22.4.2022

Vypracoval: Péková Zdenka

Schválil: Ing.Tokošová Marcela

Bc.Gažo Karol MSc.



VÝROČNÁ SPRÁVA SPOLOČNOSTI

Základné údaje o spoločnosti

Obchodné meno: **KOVOTVAR, výrobné družstvo**
Sídlo: **Železničiarska 830, 908 01 Kúty**
IČO: **167461**
DIČ: **2020378019**
Zápis v OR: **OR na OS v Trnave, oddiel: Dr, vložka: 12/T**
Zapísané ZI: **43 000 €**

Predmet činnosti:

výroba kovových nádob pre domácnosť a záhradu
povrchová úprava žiarovým zinkovaním a farbením

Orgány spoločnosti :

Predstavenstvo : 2
Ing.Tokošová Marcela - predseda
Bc.Gažo Karol MSc. - podpredseda

Vybrané ukazovatele spoločnosti :

Pracovníci spoločnosti - fyzický stav:

	celkom	z toho vedúci
Stav k 1.1.2021	76	6
Stav k 31.12.2021	73	6

Pohľadávky spoločnosti:

Stav k 1.1.2021	440 856 EUR
Stav k 31.12.2021	260 618 EUR

Záväzky spoločnosti:

Stav k 1.1.2021	619 373 EUR
Stav k 31.12.2021	1 358 217 EUR

Skladba vlastného imania :

základné imanie spoločnosti	96 956	EUR
fondy zo zisku	768 037	EUR
výsledok hospodárenia minulých rokov	1 638 842	EUR
výsledok hospodárenia bežného účtovného obdobia	69 939	EUR

Návrh na vysporiadanie výsledku hospodárenia za rok 2021

Vykázaný výsledok hospodárenia - zisk vo výške 69939,20 € preúčtovať na účet 42810 nerozdelený zisk minulých rokov.

Informácie k výsledkom družstva KOVOTVAR

Hlavným predmetom podnikania družstva je galvanizovanie, povrchová úprava žiarovým zinkovaním a farbením, výroba kovových nádob a ostatných kovových výrobkov

Udalosti osobitného významu, ktoré nastali od 01.01.2022

Po skončení účtovného obdobia 2021 nenastali žiadne významné udalosti, ktoré by mali vplyv na zobrazenie skutočností, ktoré sú predmetom výročnej správy.

Predpokladaný vývoj činnosti:

Spoločnosti pokračujú a budú pokračovať v aktivitách podľa predmetov činností, zapísaných v OR.

Na konci roku 2019 sa prvýkrát objavili správy z Číny, týkajúce sa COVID-19 (Coronavirus). V prvých mesiacoch roku 2020 sa vírus rozšíril do celého sveta a negatívne ovplyvnil mnoho krajín. Aj keď v čase zverejnenia tejto účtovnej závierky sa situácia neustále mení, zdá sa, že negatívny vplyv na svetový obchod, na firmy aj na jednotlivcov môže byť vážnejší, ako sa pôvodne očakávalo.

Pretože situácia sa neustále vyvíja, vedenie účtovnej jednotky si nemyslí, že je možné poskytnúť kvantitatívne odhady potenciálneho vplyvu súčasnej situácie na účtovnú jednotku. Akýkoľvek negatívny vplyv, resp.straty, zahrnie účtovná jednotka do účtovníctva a účtovnej závierky v roku 2022.

Náklady na činnosť v oblasti výskumu a vývoja

Družstvo nerealizovalo v roku 2021 žiadne náklady na činnosť v oblasti výskumu a vývoja.

Informácie o zmene vlastného imania

V roku 2021 nenastali žiadne udalosti k zmene vlastného imania

Súvaha k 31.12.2021 v celých eurách

označenie	STRANA AKTÍV	číslo riadku c	Bežné účtovné obdobie		Bezpr. predch. účt. obd.	
			Brutto-časť 1		Netto 3	
			Korekcia-časť 2		2019	
a	b					
	SPOLU MAJETOK r.002+r.031+r.061	001	11 627 373	4 029 332		
			7 598 041		3 234 559	
A.	Neobežný majetok r.003+r.012+r.022	002	9 051 290	1 453 249		
			7 598 041		1 015 345	
A.I.	Dlhodobý nehmotný majetok-súčet (r.004 až 011)	003	183 053	4 923		
			178 130			
A.I.1.	Zriaďovacie náklady (011)-/071,091A/	004		0		
2.	Aktivované náklady na vývoj (012)-/072,091A/	005		0		0
3.	Softvér (013)-/073,091A/	006	183 053	4 923		
			178 130			
4.	Oceniteľné práva (014)-/074,091A/	007		0		0
5.	Goodwill (015)-/075,091A/	008		0		0
6.	Ostatný dlhodobý nehmotný majetok (019,01X)-/079,07X,091A/	009		0		0
7.	Obstarávaný dlhodobý nehmotný majetok (041)-093A	010		0		0
8.	Poskytnuté preddavky za dlhodobý nehmotný majetok (051)-095A	011		0		0
A.II.	Dlhodobý hmotný majetok súčet (r.013 až 021)	012	8 654 105	1 245 812		
			7 408 293		1 015 345	
A.II.1.	Pozemky (031) - 092A	013	96 922	96 922		556
2.	Stavby (021)-/081,092A/	014	3 260 828	434 719		
			2 826 109		335 434	
3.	Samostatné hnutelné veci a SHV (022)-/082,092A/	015	5 198 001	616 516		
			4 581 485		397 571	
4.	Pestovateľské celky trvalých porastov (025)-/085,092A/	016		0		
5.	Základné stádo a ťažné zvieratá (026)-/086,092A/	017	16 779	16 080		0
			699			
6.	Ostatný dlhodobý hmotný majetok (029,02X,032)-/089,08X,092A/	018		0		
7.	Obstarávaný dlhodobý hmotný majetok (042)-094	019	81 575	81 575		
					281 784	
8.	Poskytnuté preddavky na dlhodobý hmotný majetok (052)-095A	020		0		0
9.	Opravná položka k nadobudnutému majetku +/-097 +/-098	021		0		0
A.III.	Dlhodobý finančný majetok súčet (r.023 až 030)	022	214 132	202 514		
			11 618			
A.III.1.	Podielové cenné papiere a podiely v dcérskej účtovnej jednotke (0	023		0		0
2.	Podielové cenné papiere a podiely v spoločnosti s podstatným vply	024	11 618	0		
			11 618		0	
3.	Ostatné dlhodobé cenné papiere a podiely (063,065)-096A	025	202 514	202 514		
4.	Pôžičky účtovnej jednotke v konsolidovanom celku (066)-096A	026		0		0
5.	Ostatný dlhodobý finančný majetok (067A,069,06XA)-096A	027		0		
6.	Pôžičky s dobou splatnosti najviac jeden rok (066A,067A,06XA)-09	028		0		0
7.	Obstarávaný dlhodobý finančný majetok (043)-096A	029		0		0
8.	Poskytnuté preddavky za dlhodobý finančný majetok (053)-095A	030		0		0

Súvaha k 31.12.2021 v celých eurách

označenie	STRANA PASIV	r.	Bežné účtovné obdobie	Bezprostredne predchádzajúce účtovné obdobie
a	b	c	4	5
	SPOLU VLASTNÉ IMANIE A ZÁVAZKY r.067 + 088 + 119	066	4 029 332	3 234 559
A.	Vlastné imanie r.068 + 073 + 080 + 084 + 087	067	2 573 774	2 499 835
A.I.	Základné imanie súčet (r.069 až 072)	068	96 956	92 956
A.I.1.	Základné imanie (411 alebo +/- 491)	069	96 956	92 956
A.I.2.	Vlastné akcie a vlastné obchodné podiely (/-/252)	070		
A.I.3.	Zmena základného imania +/- 419	071		
A.I.4.	Pohľadávky za upísané vlastné imanie (/-/353)	072		
A.II.	Kapitálové fondy súčet (r.074 až 079)	073	0	0
A.II.1.	Emisné ážio (412)	074		
2.	Ostatné kapitálové fondy (413)	075		
3.	Zákonný rezervný fond (Nedeliteľný fond) z kapitálových vkladov (417,418)	076		
4.	Oceňovacie rozdiely z precenenia majetku a záväzkov (+/- 414)	077		
5.	Oceňovacie rozdiely z kapitálových účastín (+/- 415)	078		
6.	Oceňovacie rozdiely z precenenia pri zlúčení, splnutia rozdelení (+/- 416)	079		
A.III.	Fondy zo zisku súčet (r.081 až 083)	080	768 037	768 037
A.III.1.	Zákonný rezervný fond (421)	081		
2.	Nedeliteľný fond (422)	082	344 609	344 609
3.	Štatutárne fondy a ostatné fondy (423,427,42X)	083	423 428	423 428
A.IV.	Výsledok hospodárenia minulých rokov r.085 + 086	084	1 638 842	1 625 292
A.IV.1.	Nerozdelený zisk minulých rokov (428)	085	1 638 842	1 625 292
2.	Neuhradená strata minulých rokov (/-/429)	086		
A.V.	VH za účtovného obdobia po zdanení (+,-) r.001-(+068+073+080+084+088+119)	087	69 939	13 550
B.	Závazky r.089 + r.094+r.105+r.115 + r.116	088	1 358 217	619 373
B.1.	Rezervy súčet (r.090 až r.093)	089	82 687	68 608
B.I.1.	Rezervy zákonné dlhodobé (451A)	090		
2.	Rezervy zákonné krátkodobé (323A,451A)	091	82 687	68 608
3.	Ostatné dlhodobé rezervy (459A,45XA)	092		
4.	Ostatné krátkodobé rezervy (323,32X,459A,45XA)	093		
B.II.	Dlhodobé záväzky súčet (r.095 až r.104)	094	3 381	3 690
B.II.1.	Dlhodobé záväzky z obchodného styku (479A)	095		
2.	Dlhodobé nevyfaktúrované dodávky (476A)	096		
3.	Dlhodobé záväzky voči dcérskej účtovnej jednotke a materskej účtovnej jednotke (471A)	097		
4.	Ostatné dlhodobé záväzky v rámci konsolidovaného celku (471A)	098		
5.	Dlhodobé prijaté preddávky (475A)	099		
6.	Dlhodobé zmenky na úhradu (478A)	100		
7.	Vydané dlhopisy (473A, /-/255A)	101		
8.	Závazky zo sociálneho fondu (472)	102	3 381	3 690
9.	Ostatné dlhodobé záväzky (474A,479A,47XA,372A,373A,377A)	103	0	0
10.	Odložený daňový záväzok (481A)	104		
B.III.	Krátkodobé záväzky súčet (r.106 až r.114)	105	547 075	340 797
B.III.1.	Závazky z obchodného styku (321,322,324,325,32X,475A,478A,479A,47XA)	106	414 714	184 752
2.	Nevyfaktúrované dodávky (326,476A)	107		
3.	Závazky voči dcérskej účtovnej jednotke a materskej účtovnej jednotke (361A,471A)	108		
4.	Ostatné záväzky v rámci konsolidovaného celku (361A,36XA,471A,47XA)	109		
5.	Závazky voči spoločníkom a združeniu (364,365,366,367,368,398A,478A,479A)	110		
6.	Závazky voči zamestnancom (331,333,33X,479A)	111	84 339	47 605
7.	Závazky zo sociálneho poistenia (336,479A)	112	55 441	29 644
8.	Daňové záväzky a dotácie (341,342,343,345,346,347,34X)	113	38 547	6 339
9.	Ostatné záväzky (372A,373A,377A,379A,474A,479A,47X)	114	233 127	48 773
B.IV.	Krátkodobé finančné výpomoci (241,249,24X,473A,/-/255A)	115		
B.IV.	Bankové úvery r. 117 + r.118	116	0	0
B.IV.1.	Bankové úvery dlhodobé (461A,46XA)	117		
2.	Bežné bankové úvery (221A,231,232,23X,461A,46XA)	118		
C.I.	Časové rozlíšenie súčet (r. 120 až r.123)	119	97 341	115 351
C.I.1.	Výdavky budúcich období dlhodobé (383A)	120		
2.	Výdavky budúcich období krátkodobé (383A)	121		
3.	Výnosy budúcich období dlhodobé (384A)	122		
4.	Výnosy budúcich období krátkodobé (384A)	123	97 341	115 351

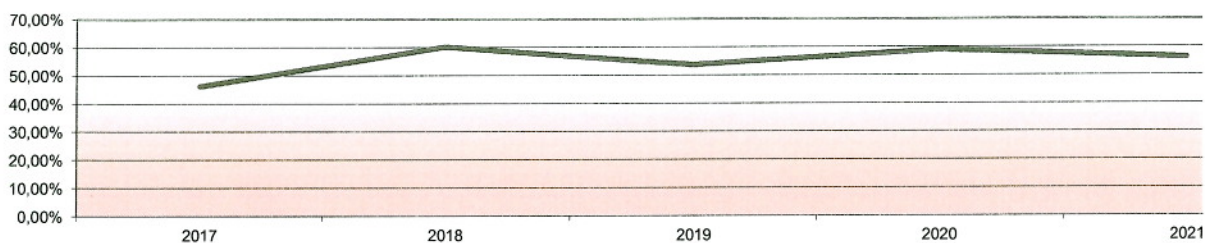
Výkaz ziskov a strát k 31.12.2021 v celých eurách

označenie	TEXT	r.	Skutočnosť	
			bežné účtovné obdobie	bezprostredne predchádzajúce účtovné obdobie
a	b	c	1	2
I.	Tržby z predaja tovaru (604)	01		
A.	Náklady vynaložené na obstaranie predaného tovaru (504,505A)	02		
+	Obchodná marža r.01 - r.02	03	0	0
II.	Výroba r.05 + r.06 + r.07	04	3 886 766	3 886 766
II.1.	Tržby z predaja vlastných výrobkov a služieb (601,602)	05	4 327 505	3 778 554
2.	Zmena stavu vnútroorganizačných zásob (+/-účtová skupina 61)	06	-13 639	108 212
3.	Aktivácia (účtová skupina 62)	07		
B.	Výrobná spotreba r.09 + 10	08	3 028 528	2 634 359
B.1.	Spotreba materiálu, energie a ostatných nesklad.dodávok (501,502,503,505A)	09	2 428 890	2 224 594
B.2.	Služby (účtová skupina 51)	10	599 638	409 765
+	Pridaná hodnota r.03 + r.04 - r. 08	11	1 285 338	1 252 407
C.	Osobné náklady súčet (r.13 až 16)	12	1 236 743	1 113 075
C.1.	Mzdové náklady (521,522)	13	889 910	819 117
C.2.	Odmeny členom orgánov spoločnosti a družstva (523)	14		
C.3.	Náklady na sociálne poistenie (524,525,526)	15	324 944	270 325
C.4.	Sociálne náklady (527, 528)	16	21 889	23 633
D.	Dane a poplatky (účtová skupina 53)	17	21 535	23 224
E.	Odpisy a opravné položky k dlhodobému NM a dlhodobému HM (551)	18	242 445	257 402
III.	Tržby z predaja dlhodobého majetku a materiálu (641,642)	19	248 505	171 176
F.	Zostatková cena predaného dlhodobého majetku a materiálu (541,542)	20	11 855	64 023
G.	Tvorba a zúčtovanie opravných položiek k pohľadávkam (+/-547)	21		
IV.	Ostatné výnosy z hospodárskej činnosti (644,645,646,648,655,657)	22	175 460	128 716
H.	Ostatné náklady na hospodársku činnosť (543,544,545,546,548,549,555,557)	23	93 500	71 513
V.	Prevod výnosov z hospodárskej činnosti (-) (697)	24		
I.	Prevod nákladov na hospodársku činnosť (-) (597)	25		
*	Výsledok hospodárenia z hospod.činnosti r.11-12-17-18+19-20-21+22-r.23-(-r.24)-(-r.25)	26	103 225	23 062
VI.	Tržby z predaja cenných papierov a podielov (661)	27		
J.	Predané cenné papiere a podiely (561)	28		
VII.	Výnosy z dlhodobého finančného majetku r.30+r.31+r.32	29	0	0
VII.1.	Výnosy z CP a podielov v dcér.úct.jednotke a v spol.s podstatným vplyvom (665A)	30		
2.	Výnosy z ostatných dlhodobých cenných papierov a podielov (665A)	31		
3.	Výnosy z ostatného dlhodobého finančného majetku (665A)	32		
VIII.	Výnosy z krátkodobého finančného majetku (666)	33		
K.	Náklady na krátkodobý finančný majetok (566)	34		
IX.	Výnosy z precenenia CP a výnosy z derivátových operácií (664,667)	35		
L.	Náklady na precenenie CP a náklady na derivátové operácie (564,567)	36		
M.	Tvorba a zúčtovanie opravných položiek k finančnému majetku (+/-565)	37		
X.	Výnosové úroky (662)	38	2 081	0
N.	Nákladové úroky (562)	39	5 832	1 743
XI.	Kurzové zisky (663)	40	381	13
O.	Kurzové straty (563)	41	578	34
XII.	Ostatné výnosy z finančnej činnosti (668)	42		
P.	Ostatné náklady na finančnú činnosť (568,569)	43	6 084	3 771
XIII.	Prevod finančných výnosov (-) 698)	44		
R.	Prevod finančných nákladov (-) (598)	45		
*	VH z finanč.činnosti r.27-28+29+33-34+35-36-37+38-39+40-41+42-43+(-44)-(-45)	46	-10 032	-5 535
**	VH z bežnej činnosti pred zdanením r.26 + r. 46	47	93 193	17 527
S.	Daň z príjmov z bežnej činnosti r.49 + 50	48	23 254	3 977
S.1.	- splatná (591,595)	49	23 254	3 977
2.	- odložená (+/-592)	50	0	
**	Výsledok hospodárenia z bežnej činnosti po zdanení r.47 - r.48	51	69 939	13 550
XIV.	Mimoriadne výnosy (účtová skupina 68)	52		
T.	Mimoriadne náklady (účtová skupina.58)	53		
**	VH z mimoriadnej činnosti pred zdanením r.52 - r. 53	54	0	0
U.	Daň z príjmov z mimoriadnej činnosti r.56 + 57	55	0	0
U.1.	- splatná (593)	56		
2.	- odložená (+/-594)	57		
*	Výsledok hospodárenia z mimoriadnej činnosti po zdanení r.54 - r.55	58	0	0
***	Výsledok hospodárenia za účtovné obdobie pred zdanením (+/-) r.47 + r.54	59	93 193	17 527
V.	Prevod podielov na výsledku hospodárenia spoločníkom (+/-596)	60		
***	Výsledok hospodárenia za účtovné obdobie po zdanení (+/-) r.51 + r.58 -r.60	61	69 939	13 550

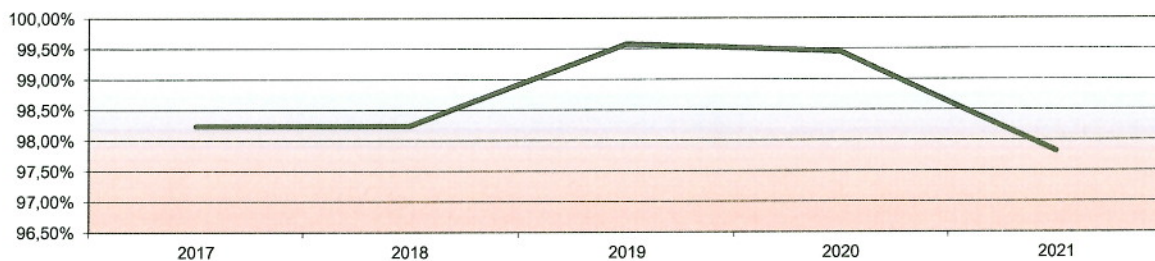
Medziročné porovnanie ekonom. ukazovateľov za roky 2017 - 2021

popis	2017	2018	2019	2020	2021
pridaná hodnota	1 330 271	1 190 052	1 256 658	1 252 407	1 285 338
hrubé mzdy	877 118	821 687	841 052	819 117	889 910
PH na EUR hrubej mzdy	1,52	1,45	1,49	1,53	1,44
výroba	3 832 956	4 019 640	3 898 105	3 769 841	4 319 561
výrobná spotreba	1 768 905	2 420 341	2 090 712	2 224 594	2 428 890
výr.spotreba k výrobe	46,15%	60,21%	53,63%	59,01%	56,23%
výkony sk.60,61,62	3 762 474	4 196 696	3 770 875	3 886 766	4 313 866
pracovné dni	268	261	260	251	251
priem. počet zamestnancov	97	87	79	78	72
výkony denné v EUR	144,73	184,82	184,76	198,53	238,70
výnosy trieda 6	4 315 240	4 713 917	4 119 696	4 186 658	4 737 831
náklady trieda 5	4 239 462	4 701 963	4 102 246	4 163 596	4 634 606
náklady k výnosom	98,24%	98,24%	99,58%	99,45%	97,82%

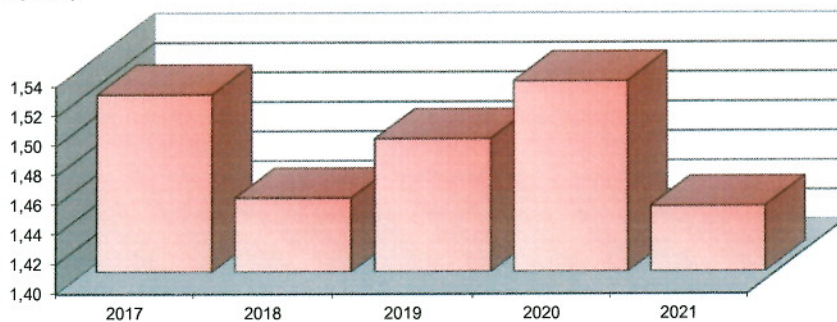
výrobná spotreba k výrobe



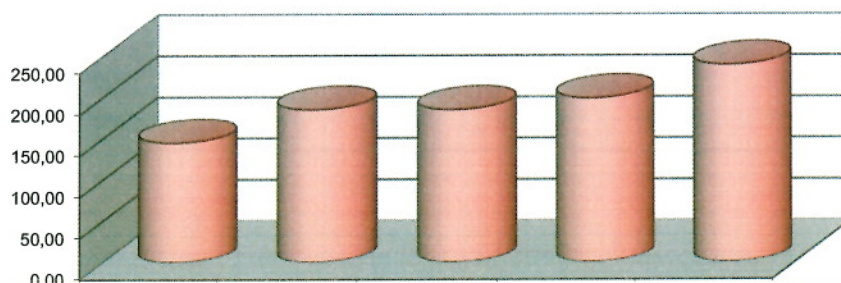
náklady k výnosom



PH na EUR hrubej mzdy



výkony denné na 1 zamestnanca v EUR



Ukazovatele aktivity

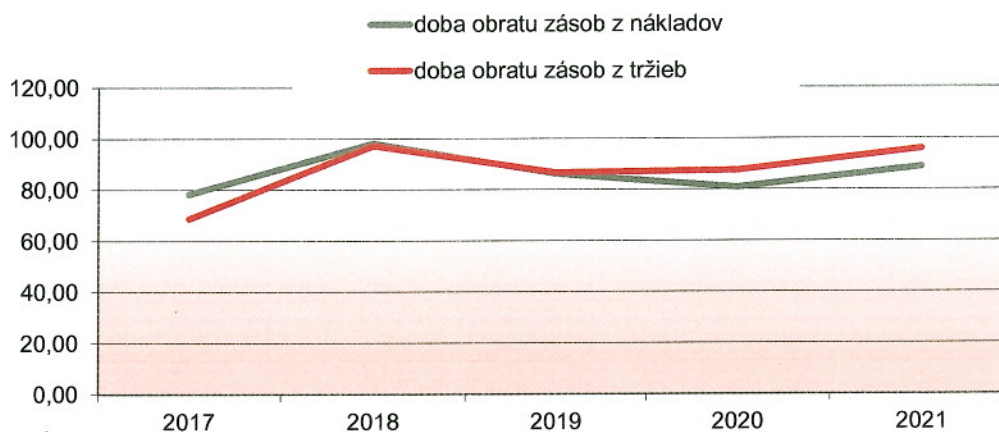
1. Doba obratu zásob z nákladov respektíve z tržieb

Ukazovatele vyjadrujú dĺžku doby viazanosti finančných prostriedkov v zásobách. Vysoká hodnota ukazovateľov má nepriaznivý dopad na likviditu.

Doba obratu zásob (z nákladov) = [zásoby / (náklady celkom - odpisy)] * 365

Doba obratu zásob (z tržieb) = (zásoby / tržby) * 365

popis	2017	2018	2019	2020	2021
zásoby	872 326	1 182 046	895 139	865 086	1 068 918
náklady celkom	4 271 253	4 701 963	4 102 246	4 163 596	4 634 606
odpisy	283 141	306 044	308 440	257 402	242 445
tržby / bez predaja majetku /	4 322 037	4 435 440	3 770 875	3 607 378	4 065 361
doba obratu zásob z nákladov	78,33	98,14	86,12	80,83	88,83
doba obratu zásob z tržieb	68,77	97,27	86,64	87,53	95,97



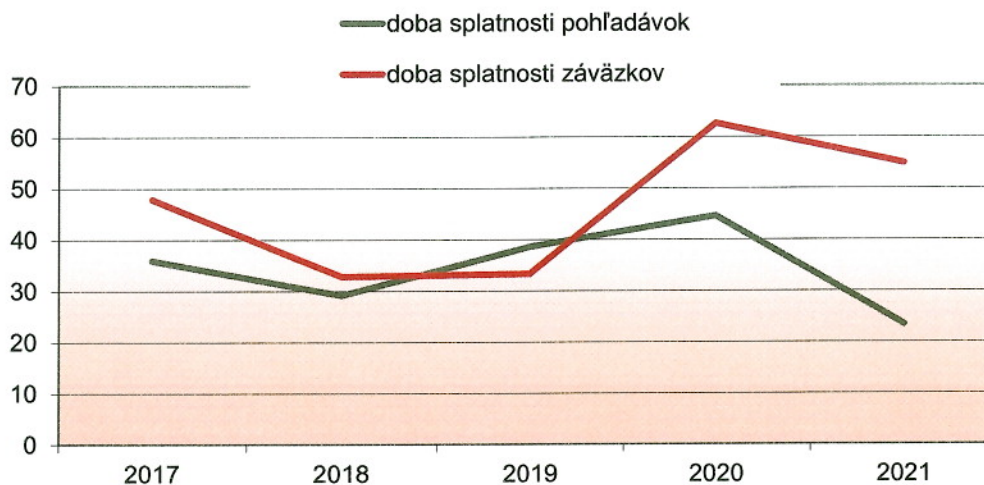
2. Doba splatnosti pohľadávok a záväzkov

- tieto ukazovatele vyjadrujú dobu splatnosti v dňoch. Oba sú porovnaním dĺžky času od vzniku záväzku resp. poh po ich úhradu, čím umožňujú charakterizovať finančnú pozíciu subjektu. Pre vytváranie ďalších zdrojov financovav je žiadúci rýchlejší obrat pohľadávok ako obrat záväzkov.

Doba splatnosti pohľadávok = (pohľadávky / tržby) * 365

Doba splatnosti záväzkov = (záväzky / tržby) * 365

popis	2017	2018	2019	2020	2021
pohľadávky	425 530	354 295	398 744	440 856	260 618
záväzky	567 282	398 972	344 641	619 371	611 317
tržby / bez predaja majetku /	4 322 037	4 435 440	3 770 875	3 607 378	4 065 361
doba splatnosti pohľadávok	36	29	39	45	23
doba splatnosti záväzkov	48	33	33	63	55



Ukazovatele rentability

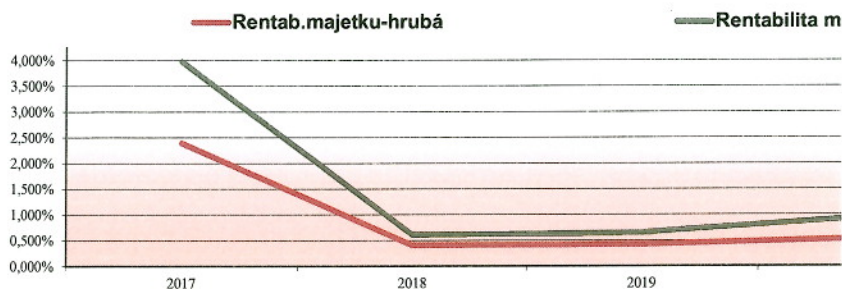
Vo všeobecnosti charakterizujú vzťah medzi výsledkami hospodárenia a vloženými či viazanými finančnými p. Spoločné pre ukazovatele rentability je, že konfrontujú výsledok firemnej činnosti (zisk pred zdanením resp.) s objemom vloženého kapitálu, alebo s objemom činnosti firmy.

1. Rentabilita majetku

Rentabilita majetku - hrubá = zisk pred zdanením * 100 / majetok /v %/

Rentabilita majetku = čistý zisk * 100 / majetok /v %/

popis	2017	2018	2019	2020	2021
zisk pred zdanením	77 618	12 526	12 701	17 527	93 193
čistý zisk	50 783	6 144	6 787	13 550	69 939
majetok	3 236 922	3 058 296	3 000 295	3 234 559	4 029 332
Rentab.majetku-hrubá	2,40%	0,41%	0,42%	0,54%	2,31%
Rentabilita majetku	1,57%	0,20%	0,23%	0,42%	1,74%




2. Rentabilita vlastného imania

Rentabilita vlastného imania

= čistý zisk * 100 / vlastné imanie /v %/

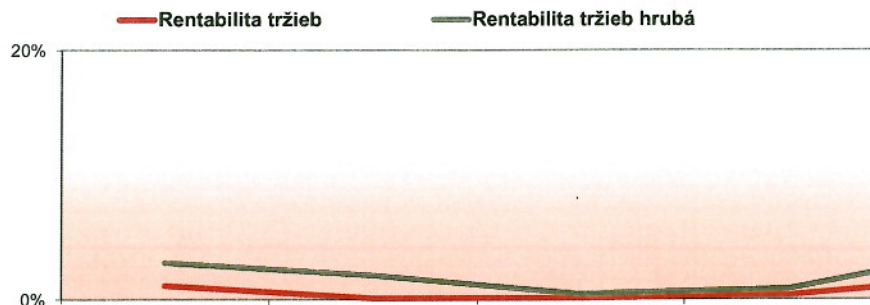
popis	2017	2018	2019	2020	2021
čistý zisk	50 783	6 144	6 787	13 550	69 939
vlastné imanie	3 236 922	3 058 296	3 000 295	3 234 559	4 029 332
Rentabilita vlastn.imania	1,57%	0,20%	0,23%	0,42%	1,74%



3. Rentabilita tržieb

Rentabilita tržieb = čistý zisk * 100 / tržby /v %/

popis	2017	2018	2019	2020	2021
čistý zisk	50 783	6 144	6 787	13 550	69 939
zisk pred zdanením	77 618	12 526	12 701	17 527	93 193
tržby /bez pred.majetku /	4 322 037	4 322 037	3 982 429	3 607 378	4 065 361
Rentabilita tržieb	1,17%	0,14%	0,14%	0,38%	1,72%
Rentabilita tržieb hrubá	1,80%	1,80%	0,32%	0,49%	2,29%



Ukazovatele likvidity

1. Likvidita II. A III. stupňa

Vyjadrujú mieru kvality a adekvátnosti bežných aktív na zabezpečenie krátkodobého dlhu v požadovaných termínoch splatnosti. Charakterizujú platobnú schopnosť tým, že porovnávajú k rovnakému termínu obežný majetok so splatnými záväzkami. Stála platobná schopnosť je závislá na štruktúre aktív a pasív a od spôsobu ich krytia. Konštrukcia ukazovateľov likvidity zohľadňuje schopnosť premeny jednotlivých súčastí majetku na pohotové platobné prostriedky. Vo všeobecnosti platí, že čím je likvidný pomer väčší, tým je väčšia pravdepodobnosť bezproblémového splácania bežných záväzkov, ale môže byť zároveň signálom neproduktívneho využitia vynaložených prostriedkov (spomalený obrat, udržiavanie vysokého stavu krátkodobých peňažných prostriedkov), ktoré znižujú rentabilitu. Nízke hodnoty znamenajú ohrozenie platobnej schopnosti firmy.

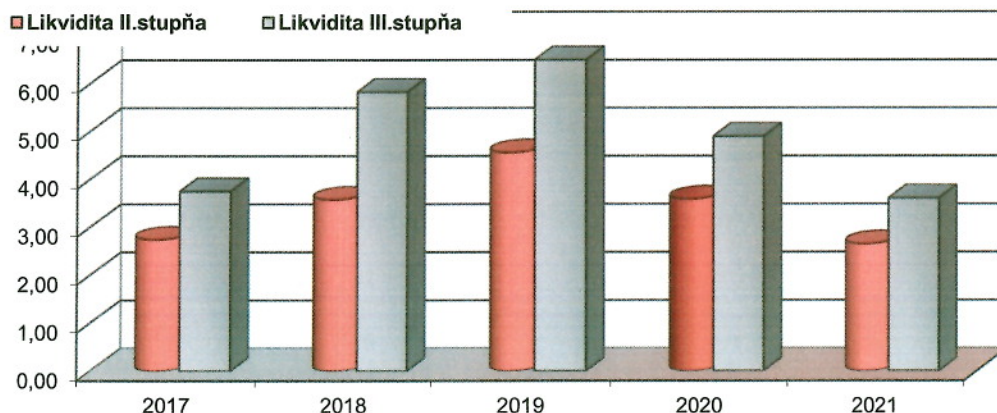
Likvidita II. stupňa - je konzervatívnejšou mierou likvidity III. stupňa; vyjadruje schopnosť v danom okamihu kryť bežné potreby likvidnejším majetkom. Z tohto dôvodu sú z bežného majetku vyčlenené zásoby predstavujúce najmenej likvidný bežný majetok. Nižší stupeň likvidity zásob vyplýva z možných cenových zmien hotových výrobkov, resp. zo zníženia odbytu. Hodnota tohto ukazovateľa v trhových ekonomikách by nemala klesnúť pod 1,0. Hodnota menšia ako 1,0 indikuje tzv. recipročné spoliehanie sa na zásoby.

Likvidita III. stupňa - je indikátorom schopnosti zabezpečiť krytie bežných záväzkov bežným majetkom. Zloženie a kvalita bežného majetku je však kritickým faktorom pri analýze likvidity, nakoľko môže byť skreslená nepotrebnými zásobami resp. nedobytnými pohľadávkami.

Likvidita II. stupňa = (bežný majetok - zásoby) / bežné pasíva / koef./

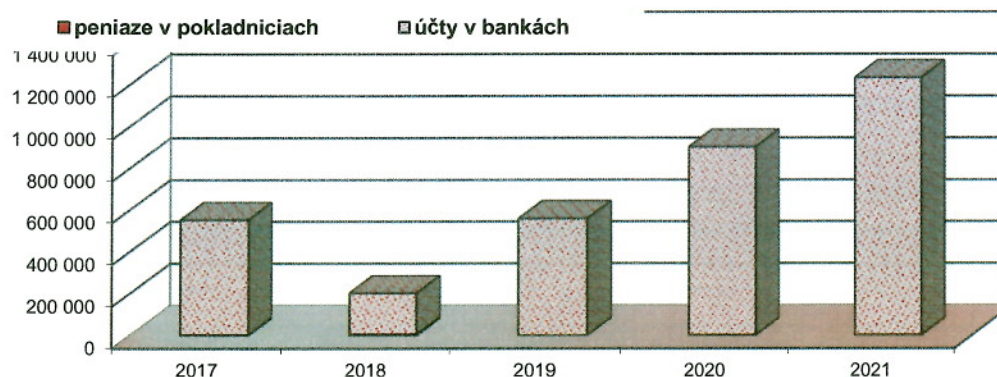
Likvidita III. stupňa = bežný majetok / bežné pasíva (koef.)

popis	2017	2018	2019	2020	2021	bežný majetok	bežné pasíva
						zásoby	krátkodobé pohľadávky
bežný majetok	3 236 922	3 058 296	3 000 295	3 234 559	4 029 332		
zásoby	872 326	1 182 046	895 139	865 086	1 068 918		
bežné pasíva	864 609	526 234	463 103	662 426	1 120 112		
Likvidita II. stupňa	2,73	3,57	4,55	3,58	2,64		
Likvidita III. stupňa	3,74	5,81	6,48	4,88	3,60		



2. Stav finančných prostriedkov v EUR

popis	2017	2018	2019	2020	2021
peniaze v pokladniciach	3 364	6 787	1 095	1 313	1 588
účty v bankách	550 073	196 311	558 007	899 523	1 229 528
krátkodobý finančný majetok	11 618	11 618	11 618	11 618	11 618
obstarávaný krátkodobý FM	0	0	0	0	202 514
Finančné prostriedky	565 055	214 716	570 720	912 454	1 445 248



Ukazovatele zadíženosti

Ukazovatele zadíženosti sú ukazovateľmi finančnej úrovne. Vyjadrujú a kvantifikujú rozsah použitia cudzieho a vlastného kapitálu na financovanie potrieb. Tento podiel môže výrazne ovplyvniť dosahovanú rentabilitu, najmä rentabilitu vlastného imania firmy. Má tiež úzku väzbu na likviditu, pretože s objemom dlhov súvisí povinnosť ich splácania v budúcnosti a potrebou vytvoriť pro na tieto splátky. Hodnotenie finančnej úrovne sa realizuje vo vzájomnej väzbe posúdenia miery a štruktúry zadíženosti so silou firmy vyrovnáť sa so svojou zadíženosťou (úrokové krytie a tokové zadíženie).

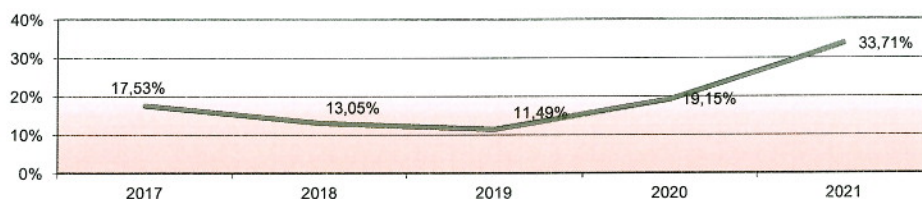
1. Celková zadíženosť aktív

- je vyjadrením štruktúry finančných zdrojov, ktorá udáva v akej výške je majetok krytý cudzími zdrojmi. Použitie cudzieho kapitálu, t.j. zadíženosť, ktorá sa vo všeobecnosti vníma ako negatívum, môže byť do určitého stupňa výhodná a to potiaľ, pokiaľ úrok za ktorú ho získavame je nižšia ako výnosnosť celkového kapitálu. Zároveň je ukazovateľom "veriteľského rizika". Vysoký podiel zvyšuje riziko návratnosti požičaného kapitálu, na strane druhej dlžníci radi využívajú cudzí kapitál, pokiaľ je "lacnejší" ako vlastný. Vo vyspelých trhových ekonomikách sa za dobrý stav považuje rozpätie 30% až 60%, v závislosti od charakteru činnosti hod

Celková zadíženosť aktív = cudzie zdroje * 100 / aktíva /v %/

popis	2017	2018	2019	2020	2021
Závazky celkom	567 282	398 972	344 641	619 373	1 358 217
Majetok-aktíva	3 236 922	3 058 296	3 000 295	3 234 559	4 029 332
Celk. zadíženosť majetku	17,53%	13,05%	11,49%	19,15%	33,71%

Celková zadíženosť aktív



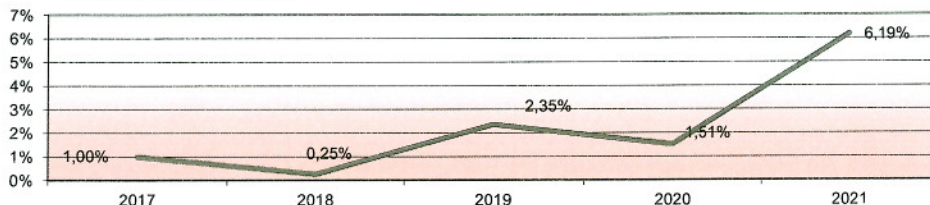
2. Úverová zadíženosť aktív

- je ukazovateľom štruktúry (charakteru) zadíženosti z hľadiska ceny cudzích zdrojov.

Úverová zadíženosť majetku = úvery spolu * 100 / majetok /v %/

popis	2017	2018	2019	2020	2021
úvery spolu	32 437	7 742	70 614	48 773	249 378
Majetok - aktíva	3 236 922	3 058 296	3 000 295	3 234 559	4 029 332
Úver. zadíženosť majetku	1,00%	0,25%	2,35%	1,51%	6,19%

Úverová zadíženosť aktív



3. Úroveň samofinancovania

- charakterizuje dlhodobú finančnú stabilitu a udáva mieru schopnosti pokryť svoje potreby vlastnými zdrojmi, t.j. výšku samofinancovania. Spolu s ukazovateľom celkovej zadíženosti charakterizujú štruktúru kapitálu. Optimálna úroveň ukazovateľa je závislá od úrovně vysoký podiel cudzieho kapitálu zaražuje náklady, vysoký podiel vlastného kapitálu znižuje mieru výnosnosti firmy.

Úroveň samofinancovania = vlastné imanie*100 / celkový majetok (v %)

popis	2017	2018	2019	2020	2021
vlastné imanie	2 527 579	2 532 062	2 537 193	2 499 835	2 573 774
celkový majetok	3 236 922	3 058 296	3 000 295	3 234 559	4 029 332
Úroveň samofinancovania	78,09%	82,79%	84,56%	77,29%	63,88%

Úroveň samofinancovania

