



VÝROČNÁ SPRÁVA

2021

1. Základné informácie o spoločnosti

- 1.1 Príhovor konateľov
- 1.2 Profil spoločnosti
- 1.3 Vedenie spoločnosti
- 1.4 Iné informácie
- 1.5 Certifikát ISO
- 1.6 Kontakty

2. Činnosť a výsledky

- 2.1 Ciele a stratégia
- 2.2 Prehľad vybraných ukazovateľov 2017–2021
 - 2.2.1 Vývoj tržieb
 - 2.2.2 Hospodársky výsledok
 - 2.2.3 Aktíva – neobežný majetok
 - 2.2.4 Zamestnanci

3. Finančná správa

- 3.1 Súvaha
- 3.2 Výkaz ziskov a strát



1 ZÁKLADNÉ INFORMÁCIE SPOLOČNOSTI

1.1 Príhovor konateľov

Začiatkom roka 2006 začala svoju činnosť spoločnosť **HCJ s.r.o.**, ktorú sme založili za účelom poskytovania skladovacích služieb. V júni 2007 sme uviedli do prevádzky náš hlavný sklad v Šelpiciach s rozlohou **4 000 m²**, ktorý je vybavený aj regálovým systémom "drive-in".


V súčasnosti prevádzkujeme cca. **15 000 m²** skladov v regióne Trnavy a Nitra, kde poskytujeme široké spektrum logistických služieb ako je skladovanie, "crossdocking", prebalovanie, či "rework". V jednom zo skladov poskytujeme aj činnosť "rebulking", kde presypáme zabalený sypký materiál (vrecia, big-bagy) do silo-cisterien.

Ku koncu roka 2021 sme evidovali 18 ťahače, 26 návesov – tie sú dlhodobo prenajaté.


Počet zamestnancov k 31.12. bol stav zamestnancov 16.

Obrat spoločnosti v roku 2021 dosiahol čiastku 1,779 tis. EUR.


Hospodársky výsledok za rok 2021 dosiahol zisk vo výške 188 tis. EUR.



.....
Cyprián Hubinský



.....
Miroslav Čambál



.....
Patricius Jančovič

1 ZÁKLADNÉ INFORMÁCIE SPOLOČNOSTI

1.2 Profil spoločnosti

Obchodné meno spoločnosti:	HCJ s.r.o.
Sídlo spoločnosti:	Hlavná ulica 141/52, 919 09 Šelpice
IČO:	36277258
Dátum založenia a registrácia spoločnosti:	30.11.2005 Obchodný register Okresného súdu Trnava, oddiel Sro, vložka 17774/T
Základné imanie:	289.785 EUR
Štatutárny orgán:	Hubinský Cyprián Čambál Miroslav Jančovič Patrícia

Hlavnou činnosťou spoločnosti je ponuka služieb v oblasti skladovania, logistické služby.



1 ZÁKLADNÉ INFORMÁCIE SPOLOČNOSTI

1.3 Vedenie spoločnosti

Vedenie spoločnosti:

Čambál Miroslav
konateľ spoločnosti

Hubinský Cyprián
konateľ spoločnosti


Jančovič Patrícus
konateľ spoločnosti

1.4 Iné informácie

1. Účtovná jednotka vzhľadom na charakter svojej činnosti nemá žiadne náklady na výskum a vývoj, nemá žiadne organizačné zložky v zahraničí.
2. Účtovná jednotka nie je vystavená žiadnym významným rizikám a neistotám vo svojej činnosti
3. Činnosť účtovnej jednotky má pozitívny vplyv na životné prostredie, nie je významným zamestnávateľom, jej vplyv na zamestnanosť nie je žiadny.
4. Po skončení účtovného obdobia, za ktoré sa zostavuje účtovná závierka nenastali žiadne udalosti osobitného významu, ktoré by bolo potrebné uviesť vo výročnej správe.

1 ZÁKLADNÉ INFORMÁCIE SPOLOČNOSTI

1.5 Certifikát ISO



1 ZÁKLADNÉ INFORMÁCIE SPOLOČNOSTI

1.6 Kontakty

adresa:

Hlavná ulica 141/52, 919 09 Šelpice

e-mail:

obchod@hcj.sk

2 ČINNOSTI A VÝSLEDKY

2.1 Ciele a stratégia

Od začiatku pôsobenia spoločnosti na trhu tvoria našu klientelu najmä nadnárodné spoločnosti, kde predovšetkým dlhoročná spolupráca s nimi postupne formovala našu filozofiu. Tejto filozofii sú podriadené aj hlavné ciele spoločnosti a to:

- ✓ poskytovať vysokokvalitné služby
- ✓ flexibilne reagovať na rozličné požiadavky našich klientov z časového, priestorového i vecného hľadiska.

2 ČINNOSTI A VÝSLEDKY

2.2 Prehľad vybraných ukazovateľov 2017–2021

2.2.1 Vývoj tržieb

	2017	2018	2019	2020	2021
Tržby z predaja služieb	1 966 762	1 957 332	1 681 689	1 877 797	1 778 768
Tržby z predaja tovaru	0	0	20 758	0	84
Tržby celkom	1 966 762	1 957 332	1 702 447	1 877 797	1 778 852

2.2.2 Hospodársky výsledok

	2017	2018	2019	2020	2021
Hospodársky výsledok	71 315	110 051	-87 058	198 538	187 843

2.2.3 Aktíva – neobežný majetok

	2017	2018	2019	2020	2021
Aktíva	3 728 004	3 416 264	3 160 976	3 000 809	2 766 275

2.2.4 Zamestnanci

	2017	2018	2019	2020	2021
Priemerný počet	13	13	13	14	14
Stav pracovníkov k 31.12. daného roka	13	18	13	16	17

3 FINANČNÁ SPRÁVA
3.1 Súvaha

	2017	2018	2019	2020	2021
Neobežný majetok	3 728 004	3 416 264	3 160 976	3 000 809	2 766 275
Dlhodobý nehmotný majetok					
Dlhodobý hmotný majetok	3 728 004	3 416 264	3 160 976	3 000 809	2 766 275
Dlhodobový finanč. majetok	0	0	0	0	0
Pôžičky					
Obežný majetok	705 120	337 238	279 586	534 478	671 402
Zásoby				107 500	107 500
Dlhodobé pohľadávky					
Krátkodobé pohľadávky	665 210	290 586	273 027	323 552	298 432
Finančné účty	39 910	46 652	6 559	103 426	265 470
Časové rozlíšenie	16 437	9 377	7 528	7 911	22 040
Aktíva celkom	4 449 561	3 762 879	3 448 090	3 543 198	3 459 717
Vlastné imanie	606 257	467 391	379 333	576 232	762 075
Základné imanie	289 785	289 785	289 785	289 785	289 785
Kapitálové fondy	149 484	149 484	149 484	149 484	149 484
Fondy zo zisku	28 979	28 979	28 979	28 979	28 979
HV minulých rokov	66 694	-110 908	-1 857	-90 554	105 984
HV bežného obdobia	71 315	110 051	-87 058	198 538	187 843
Cudzíe zdroje	3 843 304	3 295 488	3 068 757	2 966 966	2 697 642
Rezervy	1 693	3 915	2 300	4 260	4 930
Dlhodobé záväzky	1 515 139	1 553 228	1 171 667	1 243 072	1 028 734
Krátkodobé záväzky	1 901 645	1 444 464	1 316 479	1 094 818	722 770
Bankové úvery a výpomoci	424 827	293 881	578 311	624 816	941 208
Ostatné pasíva					
Pasíva celkom	4 449 561	3 762 879	3 448 090	3 543 198	3 459 717

3 FINANČNÁ SPRÁVA
3.2 Výkaz ziskov a strát

	2017	2018	2019	2020	2021
Tržby za tovar	0	0	20 758	0	84
Náklady na tovar	0	0	20 912	0	84
Obchodná marža	0	0	-154	0	168
Tržby za služby	1 966 762	1 957 332	1 681 689	1 877 797	1 778 768
Výrobná spotreba	1 005 900	951 124	947 826	891 494	786 410
Pridaná hodnota	960 862	1 006 208	733 863	986 303	992 358
Osobné náklady	132 143	125 563	160 938	167 233	185 505
Dane a poplatky	71 788	73 828	65 707	44 136	49 976
Odpisy	595 688	593 298	519 700	431 614	377 477
Tržby z predaja majetku	98 966	104 145	144 261	31 095	100 332
Zostatková cena pred.majetku	94 732	55 036	145 956	23 622	122 170
Ostatné výnosy na hospod.činnosť	27 394	32 029	5 094	3 557	3 897
Ostatné náklady na hospod.činnosť	82 372	134 570	83 992	81 507	78 348
Výsledok z hospodárskej činnosti	110 499	160 087	-93 229	272 843	283 111
Výnosové úroky	10				
Nákladové úroky	27 448	18 021	12 534	20 969	47 529
Kurzové zisky					
Kurzové straty					
Ostatné finančné výnosy					6 875
Ostatné finančné náklady	1 364	2 122	3 139	1 976	1 969
Výsledok z finančnej činnosti	-28 802	-20 143	-15 673	-22 945	-42 623
Daň z príjmu z bežnej činnosti	10 382	29 893	-21 844	51 360	52 645
Daň splatná	10 382	42 257	8 809	55 884	69 832
Daň odložená		-12 364	-30 653	-4 524	-17 187
Výsledok z bežnú činnosť	71 315	110 051	-87 058	198 538	187 843
Mimoriadne výnosy					
Mimoriadne náklady					
Daň z príjmu za mimoriadnu činnosť					
Výsledok za mimoriadnu činnosť	0	0	0	0	0
Hospodársky výsledok za obdobie	71 315	110 051	-87 058	198 538	187 843