

Výročná správa


Annual report

za rok 2021

Bratislava, dňa
utorok, 31. máj 2022

Vypracoval: Ing. Ingrid Nemcová

Schválil: Martin Továrek
konateľ spoločnosti



VÝROČNÁ SPRÁVA SPOLOČNOSTI

Základné údaje o spoločnosti

Obchodné meno: **Unique Medical, s.r.o.**
Sídlo: **Stará Vajnorská 1367/4, 831 04 Bratislava**
IČO: **46729429**
DIČ: **2023571220**
Zápis v OR: **OR Okr. Súd Bratislava I., oddiel: Sro, vložka č. 82897/B**
Zapísané ZI: **5000.00 EUR**

Predmet činnosti:

kúpa tovaru na účely jeho predaja konečnému spotrebiteľovi
prenájom hnutelných vecí

Orgány spoločnosti :

Spoločník: **PROMEDICA PRAHA GROUP, a.s.**
Štatutárny orgán: **Martin Továrek, konateľ**
Ing. Ronald Necpál
Olga Probst

Vybrané ukazovatele spoločnosti :

Pracovníci spoločnosti - fyzický stav:

	celkom	z toho vedúci
Stav k 1.1.2021	18	3
Stav k 31.12.2021	18	3

Pohľadávky spoločnosti:

Stav k 1.1.2021	1 016 259 EUR
Stav k 31.12.2021	1 169 226 EUR

Závazky spoločnosti:

Stav k 1.1.2021	2 247 726 EUR
Stav k 31.12.2021	3 036 924 EUR

Skladba vlastného imania :

základné imanie spoločnosti	5 000	EUR
fondy zo zisku	1 687	EUR
výsledok hospodárenia minulých rokov	817 332	EUR
výsledok hospodárenia bežného účtovného obdobia	803 564	EUR

Návrh na vysporiadanie výsledku hospodárenia za rok 2021

Vykázaný výsledok hospodárenia - zisk vo výške **803 564,39 €** preúčtovať na účet 428 011 nerozdelený zisk minulých rokov.

Informácie k výsledkom dcérskych spoločností

obchodný podiel - ZENA-R Slovakia, s.r.o.	85%
obchodný podiel - ULTRAMED, s.r.o.	85%

Spoločnosť ZENA-R Slovakia, s.r.o. je dcérskou spoločnosťou od 16.05.2017.
Spoločnosť ULTRAMED, s.r.o. je dcérskou spoločnosťou od 12.07.2018.

ZENA-R Slovakia, s.r.o.

Spoločnosť ZENA-R Slovakia, s.r.o. dosiahla za rok 2021 zisk 35 778,07 EUR.

ULTRAMED, s.r.o.

Spoločnosť ULTRAMED, s.r.o. dosiahla za rok 2021 zisk 772 488,64 EUR

Hlavným predmetom podnikania všetkých spoločností je kúpa a predaj tovaru, súvisiacim s medicínskou technikou a servisom medicínskej techniky.

Udalosti osobitného významu, ktoré nastali od 01.01.2022

Po skončení účtovného obdobia 2021 nenastali žiadne významné udalosti, ktoré by mali vplyv na zobrazenie skutočností, ktoré sú predmetom výročnej správy. Spoločnosti pokračujú v činnosti predaja tovaru a služieb (servis).

Na konci roku 2019 sa prvýkrát objavili správy z Číny, týkajúce sa COVID-19 (Coronavirus). Počas roku 2020 sa vírus rozšíril do celého sveta a negatívne ovplyvnil mnoho krajín. Aj keď v čase zverejnenia tejto účtovnej závierky sa situácia neustále mení, zdá sa, že negatívny vplyv na svetový obchod, na firmy aj na jednotlivcov môže byť vážnejší, ako sa pôvodne očakávalo. Ku dňu zostavenia účtovnej závierky bol na Slovensku dňa 23. februára 2022 ukončený núdzový stav. Stav pandémie na Slovensku je mierny. Pretože situácia sa neustále vyvíja, vedenie účtovnej jednotky si nemyslí, že je možné poskytnúť kvantitatívne odhady potenciálneho vplyvu súčasnej situácie na účtovnú jednotku. Akýkoľvek negatívny vplyv, resp. straty, zahrnie účtovná jednotka do účtovníctva a účtovnej závierky v roku 2022.

Predpokladaný vývoj činnosti:

Spoločnosti pokračujú a budú pokračovať v aktivitách podľa predmetov činností, zapísaných v OR.

V roku 2021 sa budú spoločnosti usilovať o priaznivý vývoj hospodárskych výsledkov a efektívne hospodárenie.

Náklady na činnosť v oblasti výskumu a vývoja

Spoločnosti nerealizovali v roku 2021 žiadne náklady na činnosť v oblasti výskumu a vývoja a neplánujú ani v roku 2022 investovať do tejto oblasti. Spoločnosti nemajú vlastné výskumné a vývojové základne.

Súvaha k 31.12.2021 v celých eurách

označenie	STRANA AKTÍV	číslo riadku c	Bežné účtovné obdobie		Bezpr.predch.účt.obd.	
			Brutto-časť 1		Netto 3	
			Korekcia-časť 2		2020	
a	b					
	SPOLU MAJETOK r.002+r.031+r.061	001	5 120 600	4 917 519		
			203 081		3 481 124	
A.	Neobežný majetok r.003+r.012+r.022	002	1 199 238	1 039 933		
			159 305		741 313	
A.I.	Dlhodobý nehmotný majetok-súčet (r.004 až 011)	003	0	0		
			0		0	
A.I.1.	Zriaďovacie náklady (011)-/071,091A/	004		0		
2.	Aktivované náklady na vývoj (012)-/072,091A/	005		0		0
3.	Softvér (013)-/073,091A/	006		0		0
4.	Oceniteľné práva (014)-/074,091A/	007		0		0
5.	Goodwill (015)-/075,091A/	008		0		0
6.	Ostatný dlhodobý nehmotný majetok (019,01X)-/079,07X,091A/	009		0		0
7.	Obstarávaný dlhodobý nehmotný majetok (041)-093A	010		0		0
8.	Poskytnuté preddavky za dlhodobý nehmotný majetok (051)-095A	011		0		0
A.II.	Dlhodobý hmotný majetok súčet (r.013 až 021)	012	531 738	372 433		
			159 305		73 813	
A.II.1.	Pozemky (031) - 092A	013		0		
2.	Stavby (021)-/081,092A/	014	114 689	112 405		
			2 284			
3.	Samostatné hnutelné veci a SHV (022)-/082,092A/	015	417 049	260 028		
			157 021		73 813	
4.	Pestovateľské celky trvalých porastov (025)-/085,092A/	016		0		
5.	Základné stádo a ťažné zvieratá (026)-/086,092A/	017		0		0
6.	Ostatný dlhodobý hmotný majetok (029,02X,032)-/089,08X,092A/	018		0		0
7.	Obstarávaný dlhodobý hmotný majetok (042)-094	019		0		
8.	Poskytnuté preddavky na dlhodobý hmotný majetok (052)-095A	020		0		0
9.	Opravná položka k nadobudnutému majetku +/-097 +/-098	021		0		0
A.III.	Dlhodobý finančný majetok súčet (r.023 až 030)	022	667 500	667 500		
			0		667 500	
A.III.1.	Podielové cenné papiere a podiely v dcérskej účtovnej jednotke (023)	023	667 500	667 500		667 500
2.	Podielové cenné papiere a podiely v spoločnosti s podstatným vpl	024		0		0
3.	Ostatné dlhodobé cenné papiere a podiely (063,065)-096A	025		0		0
4.	Pôžičky účtovnej jednotke v konsolidovanom celku (066)-096A	026		0		0
5.	Ostatný dlhodobý finančný majetok (067A,069,06XA)-096A	027		0		0
6.	Pôžičky s dobou splatnosti najviac jeden rok (066A,067A,06XA)-0	028		0		0
7.	Obstarávaný dlhodobý finančný majetok (043)-096A	029		0		
8.	Poskytnuté preddavky za dlhodobý finančný majetok (053)-095A	030		0		0
						0

Súvaha k 31.12.2021 v celých eurách

označenie	STRANA PASIV	r.	Bežné účtovné obdobie	Bezprostredne predchádzajúce účtovné obdobie
a	b	c	4	5
	SPOLU VLASTNÉ IMANIE A ZÁVAZKY r.067 + 088 + 119	079	4 917 519	3 481 124
		080	1 627 583	824 018
A.	Vlastné imanie r.068 + 073 + 080 + 084 + 087	081	5 000	5 000
A.I.	Základné imanie súčet (r.069 až 072)	082	5 000	5 000
A.I.1.	Základné imanie (411 alebo +/- 491)			
A.I.2.	Vlastné akcie a vlastné obchodné podiely (-/-252)			
A.I.3.	Zmena základného imania +/- 419	083		
A.I.4.	Pohľadávky za upísané vlastné imanie (-/-353)	084		
A.II.	Kapitálové fondy súčet (r.074 až 079)			
A.II.1.	Emisné ážio (412)	085		
2.	Ostatné kapitálové fondy (413)	086		
3.	Zákonný rezervný fond (Nedeliteľný fond) z kapitálových vkladov (417,418)			
4.	Oceňovacie rozdiely z precenenia majetku a záväzkov (+/- 414)			
5.	Oceňovacie rozdiely z kapitálových účastín (+/- 415)			
6.	Oceňovacie rozdiely z precenenia pri zlúčení, splynutia rozdelení (+/- 416)			
A.III.	Fondy zo zisku súčet (r.081 až 083)	087	1 687	1 687
A.III.1.	Zákonný rezervný fond (421)	088	1 687	1 687
2.	Nedeliteľný fond (422)			
3.	Štatutárne fondy a ostatné fondy (423,427,42X)	091		
A.IV.	Výsledok hospodárenia minulých rokov r.085 + 086	097	817 332	584 222
A.IV.1.	Nerozdelený zisk minulých rokov (428)	098	817 332	584 222
2.	Neuhradená strata minulých rokov (-/-429)	099		
A.V.	VH za účtovného obdobia po zdanení (+,-) r.001-(+068+073+080+084+088+119)	100	803 564	233 109
B.	Záväzky r.089 + r.094+r.105+r.115 + r.116	101	3 289 936	2 657 106
B.1.	Rezervy súčet (r.090 až r.093)	118	59 880	31 774
B.1.1.	Rezervy zákonné dlhodobé (451A)	119		
2.	Rezervy zákonné krátkodobé (323A,451A)		29 360	31 774
3.	Ostatné dlhodobé rezervy (459A,45XA)	120		
4.	Ostatné krátkodobé rezervy (323,32X,459A,45XA)		30 520	
B.II.	Dlhodobé záväzky súčet (r.095 až r.104)	102	31 862	49 984
B.II.1.	Dlhodobé záväzky z obchodného styku (479A)			
2.	Dlhodobé nevyfaktúrované dodávky (476A)			
3.	Dlhodobé záväzky voči dcérskej účtovnej jednotke a materskej účtovnej jednotke (471A)	108		
4.	Ostatné dlhodobé záväzky v rámci konsolidovaného celku (471A)	109		
5.	Dlhodobé prijaté preddávky (475A)	111		
6.	Dlhodobé zmenky na úhradu (478A)	112		
7.	Vydané dlhopisy (473A, -/-255A)	113		
8.	Záväzky zo sociálneho fondu (472)	114	2 041	2 265
9.	Ostatné dlhodobé záväzky (474A,479A,47XA,372A,373A,377A)	115	29 821	47 719
10.	Odložený daňový záväzok (481A)	117		
B.III.	Krátkodobé záväzky súčet (r.106 až r.114)	105	3 036 924	2 247 617
B.III.1.	Záväzky z obchodného styku (321,322,324,325,32X,475A,478A,479A,47XA)	126	2 785 574	2 160 160
2.	Nevyfaktúrované dodávky (326,476A)			
3.	Záväzky voči dcérskej účtovnej jednotke a materskej účtovnej jednotke (361A,471A)	128		
4.	Ostatné záväzky v rámci konsolidovaného celku (361A,36XA,471A,47XA)	129		
5.	Záväzky voči spoločníkom a združeniu (364,365,366,367,368,398A,478A,479A)	130		
6.	Záväzky voči zamestnancom (331,333,33X,479A)	131	40 557	34 888
7.	Záväzky zo sociálneho poistenia (336,479A)	132	23 010	20 529
8.	Daňové záväzky a dotácie (341,342,343,345,346,347,34X)	133	186 191	31 972
9.	Ostatné záväzky (372A,373A,377A,379A,474A,479A,47X)	135	1 592	68
B.IV.	Krátkodobé finančné výpomoci (241,249,24X,473A,-/-255A)	140		
B.IV.	Bankové úvery r. 117 + r.118	139	161 270	327 731
B.IV.1.	Bankové úvery dlhodobé (461A,46XA)	121	161 270	286 161
2.	Bežné bankové úvery (221A,231,232,23X,461A,46XA)	139		41 570
C.I.	Časové rozlíšenie súčet (r. 120 až r.123)	141	0	0
C.I.1.	Výdavky budúcich období dlhodobé (383A)	142		
2.	Výdavky budúcich období krátkodobé (383A)	143		
3.	Výnosy budúcich období dlhodobé (384A)	144		
4.	Výnosy budúcich období krátkodobé (384A)	145		

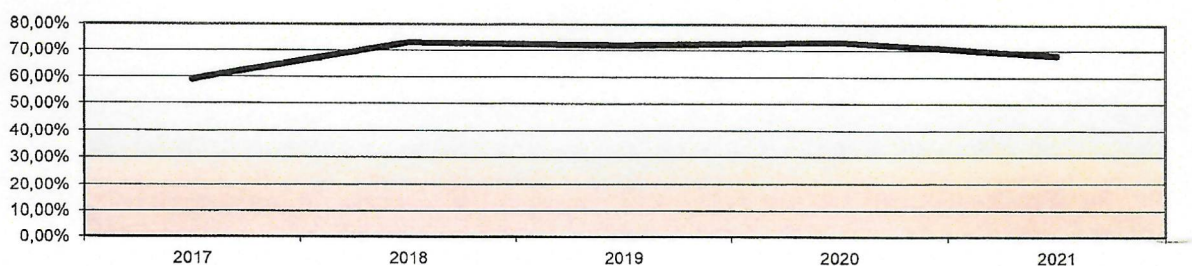
Výkaz ziskov a strát k 31.12.2021 v celých eurách

označenie	TEXT	r.	Skutočnosť	
			bežné účtovné obdobie	bezprostredne predchádzajúce účtovné obdobie
a	b	c	1	2
I.	Tržby z predaja tovaru (604)	3	9 006 738	7 548 273
A.	Náklady vynaložené na obstaranie predaného tovaru (504,505A)	11	6 141 670	5 522 143
+	Obchodná marža r.01 - r.02		2 865 068	2 026 130
II.	Výroba r.05 + r.06 + r.07		237 103	274 813
II.1.	Tržby z predaja vlastných výrobkov a služieb (601,602)	5	237 103	274 813
2.	Zmena stavu vnútroorganizačných zásob (+/-účtová skupina 61)	6		
3.	Aktivácia (účtová skupina 62)	07		
B.	Výrobná spotreba r.09 + 10	08	1 196 543	1 253 815
B.1.	Spotreba materiálu, energie a ostatných nesklad.dodávok (501,502,503,505A)	12	211 832	187 717
B.2.	Služby (účtová skupina 51)	14	984 711	1 066 098
+	Pridaná hodnota r.03 + r.04 - r. 08	28	1 905 628	1 047 128
C.	Osobné náklady súčet (r.13 až 16)	15	719 557	644 852
C.1.	Mzdové náklady (521,522)	16	510 445	462 179
C.2.	Odmeny členom orgánov spoločnosti a družstva (523)	17		
C.3.	Náklady na sociálne poistenie (524,525,526)	18	174 610	162 704
C.4.	Sociálne náklady (527, 528)	19	34 502	19 969
D.	Dane a poplatky (účtová skupina 53)	20	1 155	1 031
E.	Odpisy a opravné položky k dlhodobému NM a dlhodobému HM (551)	21	45 271	57 145
III.	Tržby z predaja dlhodobého majetku a materiálu (641,642)	8	25 940	8 150
F.	Zostatková cena predaného dlhodobého majetku a materiálu (541,542)	24	5 236	4 093
G.	Tvorba a zúčtovanie opravných položiek k pohľadávkam (+/-547)	25	29 716	14 060
IV.	Ostatné výnosy z hospodárskej činnosti (644,645,646,648,655,657)	9	26 912	39 709
H.	Ostatné náklady na hospodársku činnosť (543,544,545,546,548,549,555,557)	26	58 580	2 411
V.	Prevod výnosov z hospodárskej činnosti (-) (697)			
I.	Prevod nákladov na hospodársku činnosť (-) (597)			
*	Výsledok hospodárenia z hospod.činnosti r.11-12-17-18+19-20-21+22-r.23-(-r.24)-(-r.	27	1 098 965	371 395
VI.	Tržby z predaja cenných papierov a podielov (661)	30		
J.	Predané cenné papiere a podiely (561)			
VII.	Výnosy a náklady z finančnej činnosti r.30+r.31+r.32	31	-52 645	-50 316
VII.1.	Výnosy z CP a podielov v dcér.úct.jednotke a v spol.s podstatným vplyvom (665A)			
2.	Výnosy z ostatných dlhodobých cenných papierov a podielov (665A)			
3.	Výnosy z ostatného dlhodobého finančného majetku (665A)			
VIII.	Výnosy z krátkodobého finančného majetku (666)	35		
K.	Náklady na krátkodobý finančný majetok (566)			
IX.	Výnosy z precenenia CP a výnosy z derivátových operácií (664,667)	43		
L.	Náklady na precenenie CP a náklady na derivátové operácie (564,567)			
M.	Tvorba a zúčtovanie opravných položiek k finančnému majetku (+/-565)			
X.	Výnosové úroky (662)	39		
N.	Nákladové úroky (562)	49	19 209	11 489
XI.	Kurzové zisky (663)	42	3 240	520
O.	Kurzové straty (563)	52	5 035	4 214
XII.	Ostatné výnosy z finančnej činnosti (668)	44		
P.	Ostatné náklady na finančnú činnosť (568,569)	54	31 641	35 133
XIII.	Prevod finančných výnosov (-) 698)	44		
R.	Prevod finančných nákladov (-) (598)	45		
*	VH z finanč.činnosti r.27-28+29+33-34+35-36-37+38-39+40-41+42-43+(-44)-(-45)	46	-52 645	-50 316
**	VH z bežnej činnosti pred zdanením r.26 + r. 46	47	1 046 320	321 079
S.	Daň z príjmov z bežnej činnosti r.49 + 50	48	242 756	87 970
S.1.	- splatná (591,595)	49	250 523	87 970
2.	- odložená (+/-592)	50	-7 767	
**	Výsledok hospodárenia z bežnej činnosti po zdanení r.47 - r.48	51	803 564	233 109
XIV.	Mimoriadne výnosy (účtová skupina 68)	52		
T.	Mimoriadne náklady (účtová skupina.58)	53		
**	VH z mimoriadnej činnosti pred zdanením r.52 - r. 53	54		
U.	Daň z príjmov z mimoriadnej činnosti r.56 + 57	55		
U.1.	- splatná (593)	56		
2.	- odložená (+/-594)	57		
*	Výsledok hospodárenia z mimoriadnej činnosti po zdanení r.54 - r.55	58		
***	Výsledok hospodárenia za účtovné obdobie pred zdanením (+/-) r.47 + r.54	59	1 046 320	321 079
V.	Prevod podielov na výsledku hospodárenia spoločníkom (+/-596)	60		
***	Výsledok hospodárenia za účtovné obdobie po zdanení (+/-) r.51 + r.58 -r.60	61	803 564	233 109

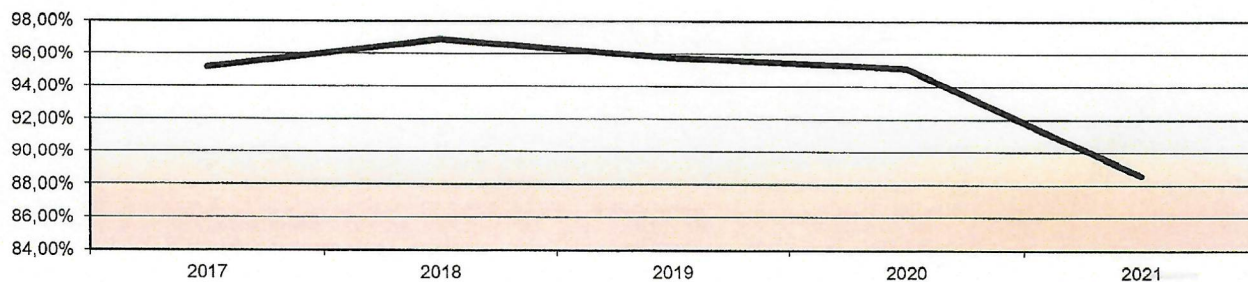
Medziročné porovnanie ekonomických ukazovateľov za roky 2017 - 2021

popis	2017	2018	2019	2020	2021
pridaná hodnota	547 010	485 293	1 023 748	1 045 568	1 905 628
hrubé mzdy	242 165	327 379	476 302	462 189	510 445
PH na EUR hrubej mzdy	2,26	1,48	2,15	2,26	3,73
tržby z predaja tovaru	2 793 173	4 806 978	7 068 895	7 548 273	9 006 738
náklady na obstaranie predaného tovaru	1 651 344	3 503 680	5 085 096	5 522 143	6 141 670
% z predaja	59,12%	72,89%	71,94%	73,16%	68,19%
čistý obrat	2 900 060	4 892 336	7 276 439	7 823 086	9 271 227
celková cena práce	324 255	440 870	637 637	624 893	685 055
hrubá mzda	242 165	327 379	476 302	462 189	510 445
pracovné dni	260	249	250	251	251
priem. počet zamestnancov	16	17	19	18	18
výkony denné v EUR					
výnosy z HČ (trieda 6)	2 938 114	5 117 379	7 291 832	7 870 945	9 296 693
náklady na HČ (trieda 5)	2 795 492	4 957 964	6 981 021	7 487 060	8 232 230
náklady k výnosom	95,15%	96,88%	95,74%	95,12%	88,55%

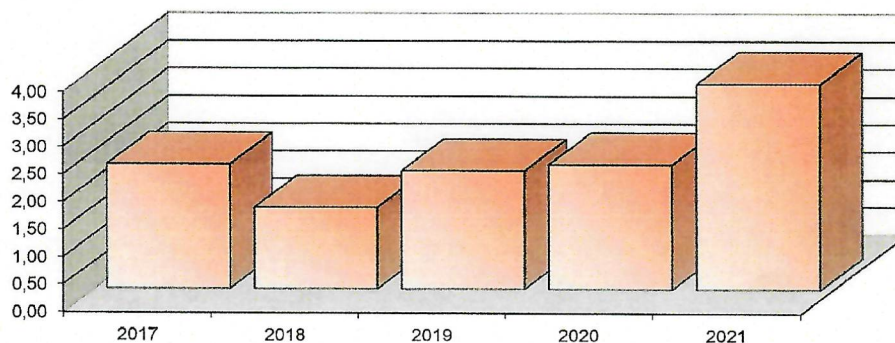
spotreba k tovaru



náklady k výnosom



PH na EUR hrubej mzdy



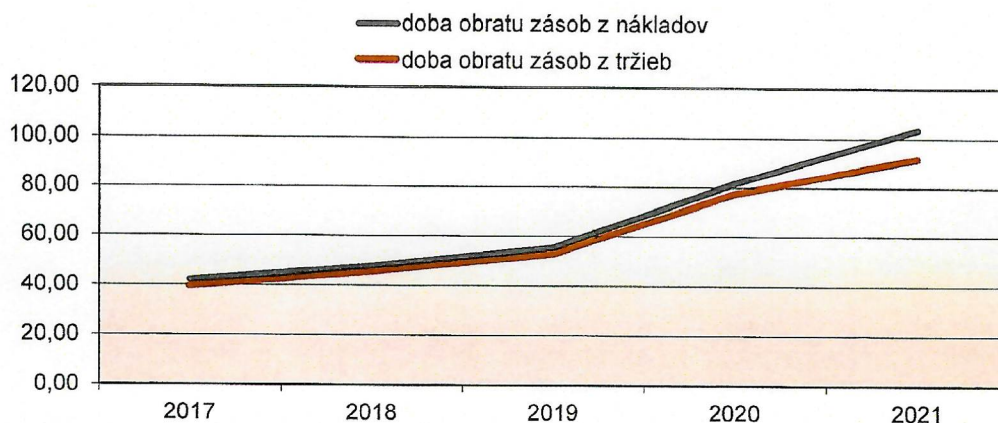
Ukazovatele aktivity

1. Doba obratu zásob z nákladov respektíve z tržieb

Ukazovatele vyjadrujú dĺžku doby viazanosti finančných prostriedkov v zásobách. Vysoká hodnota ukazovateľov má nepriaznivý dopad na likviditu.

Doba obratu zásob (z nákladov) = [zásoby / (náklady celkom - odpisy)] * 365
 Doba obratu zásob (z tržieb) = (zásoby / tržby) * 365

popis	2017	2018	2019	2020	2021
zásoby	312 836	635 899	1 048 838	1 659 838	2 321 152
náklady celkom	2 795 492	4 957 964	6 981 021	7 487 060	8 232 230
odpisy	82 098	81 342	69 849	57 145	45 271
tržby / bez predaja majetku /	2 908 947	5 105 129	7 288 332	7 862 795	9 270 753
doba obratu zásob z nákladov	42,08	47,60	55,39	81,54	103,48
doba obratu zásob z tržieb	39,25	45,46	52,53	77,05	91,39

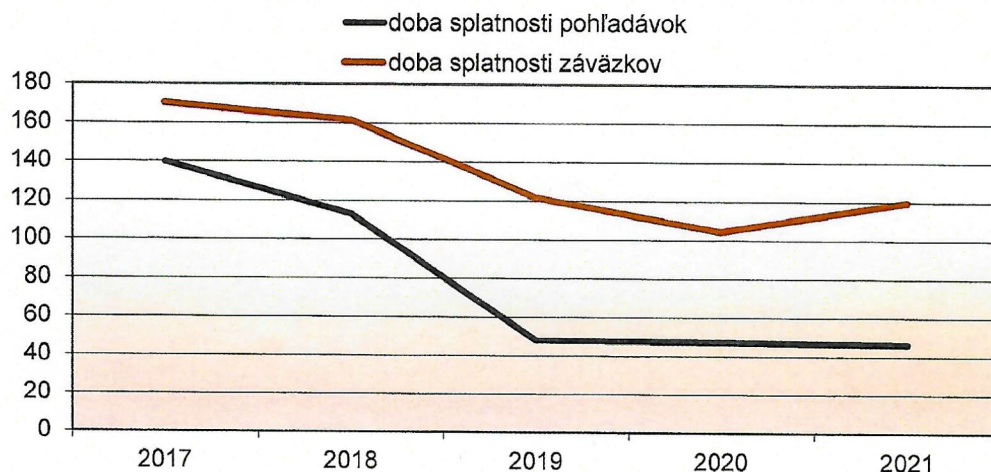


2. Doba splatnosti pohľadávok a záväzkov

- tieto ukazovatele vyjadrujú dobu splatnosti v dňoch. Oba sú porovnaním dĺžky času od vzniku záväzku resp. pohľadávky po ich úhradu, čím umožňujú charakterizovať finančnú pozíciu subjektu. Pre vytváranie ďalších zdrojov financovania je žiadúci rýchlejší obrat pohľadávok ako obrat záväzkov.

Doba splatnosti pohľadávok = (pohľadávky / tržby) * 365
 Doba splatnosti záväzkov = (záväzky / tržby) * 365

popis	2017	2018	2019	2020	2021
pohľadávky	1 113 227	1 581 013	956 608	1 016 259	1 177 419
záväzky	1 353 461	2 259 549	2 429 813	2 247 726	3 036 924
tržby / bez predaja majetku /	2 908 947	5 105 129	7 288 332	7 862 795	9 270 753
doba splatnosti pohľadávok	140	113	48	47	46
doba splatnosti záväzkov	170	162	122	104	120



Ukazovatele rentability

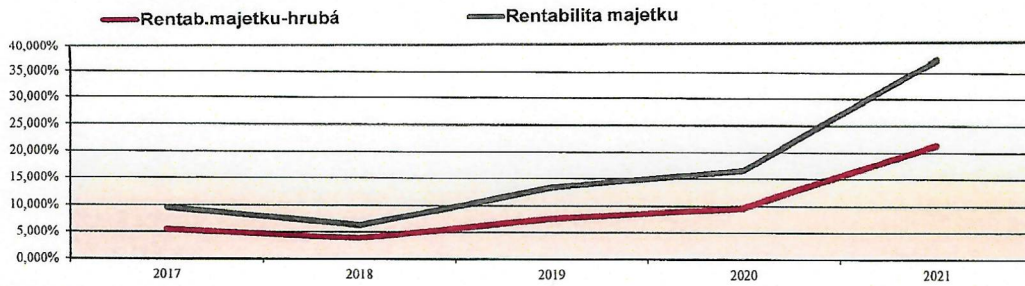
Vo všeobecnosti charakterizujú vzťah medzi výsledkami hospodárenia a vloženými či viazanými finančnými prostriedkami. Spoločné pre ukazovatele rentability je, že konfrontujú výsledok firemnej činnosti (zisk pred zdanením resp. po zdanení) s objemom vloženého kapitálu, alebo s objemom činnosti firmy.

1. Rentabilita majetku

Rentabilita majetku - hrubá = zisk pred zdanením * 100 / majetok /v %/

Rentabilita majetku = čistý zisk * 100 / majetok /v %/

popis	2017	2018	2019	2020	2021
zisk pred zdanením	111 434	119 257	259 860	333 569	1 046 320
čistý zisk	84 938	82 389	198 731	245 369	795 797
majetok	2 069 495	3 204 890	3 459 933	3 493 504	4 917 519
Rentab.majetku-hrubá	5,38%	3,72%	7,51%	9,55%	21,28%
Rentabilita majetku	4,10%	2,57%	5,74%	7,02%	16,18%

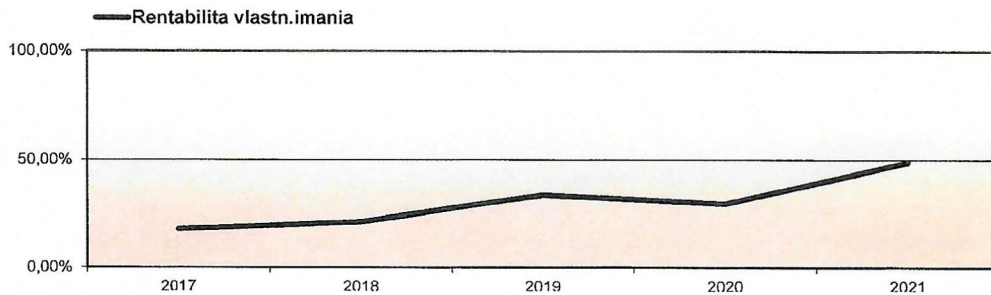


2. Rentabilita vlastného imania

Rentabilita vlastného imania

= čistý zisk * 100 / vlastné imanie /v %/

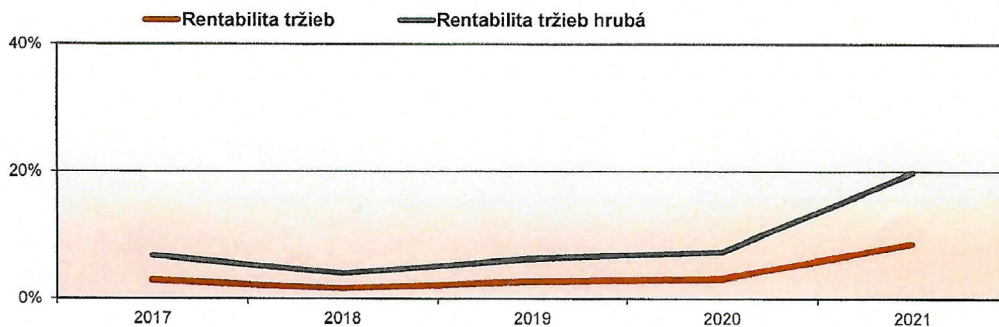
popis	2017	2018	2019	2020	2021
čistý zisk	84 938	82 389	198 731	245 369	795 797
vlastné imanie	490 810	392 580	591 311	836 278	1 627 583
Rentabilita vlastn.imania	17,31%	20,99%	33,61%	29,34%	48,89%



3. Rentabilita tržieb

Rentabilita tržieb = čistý zisk * 100 / tržby /v %/

popis	2017	2018	2019	2020	2021
čistý zisk	84 938	82 389	198 731	245 369	795 797
zisk pred zdanením	111 434	119 257	259 860	333 569	1 046 320
tržby /bez pred.majetku /	2 908 947	5 105 129	7 288 332	7 862 795	9 270 753
Rentabilita tržieb	2,92%	1,61%	2,73%	3,12%	8,58%
Rentabilita tržieb hrubá	3,83%	2,34%	3,57%	4,24%	11,29%



Ukazovatele likvidity

1. Likvidita II. A III. stupňa

Vyjadrujú mieru kvality a adekvátnosti bežných aktív na zabezpečenie krátkodobého dlhu v požadovaných termínoch splatnosti. Charakterizujú platobnú schopnosť tým, že porovnávajú k rovnakému termínu obežný majetok so splatnými záväzkami. Stála platobná schopnosť je závislá na štruktúre aktív a pasív a od spôsobu ich krytia. Konštrukcia ukazovateľov likvidity zohľadňuje schopnosť premeny jednotlivých súčastí majetku na pohotové platobné prostriedky. Vo všeobecnosti platí, že čím je likvidný pomer väčší, tým je väčšia pravdepodobnosť bezproblémového splácania bežných záväzkov, ale môže byť zároveň signálom neproduktívneho využitia vynaložených prostriedkov (spomalený obrat, udržiavanie vysokého stavu krátkodobých peňažných prostriedkov), ktoré znižujú rentabilitu. Nízke hodnoty znamenajú ohrozenie platobnej schopnosti firmy.

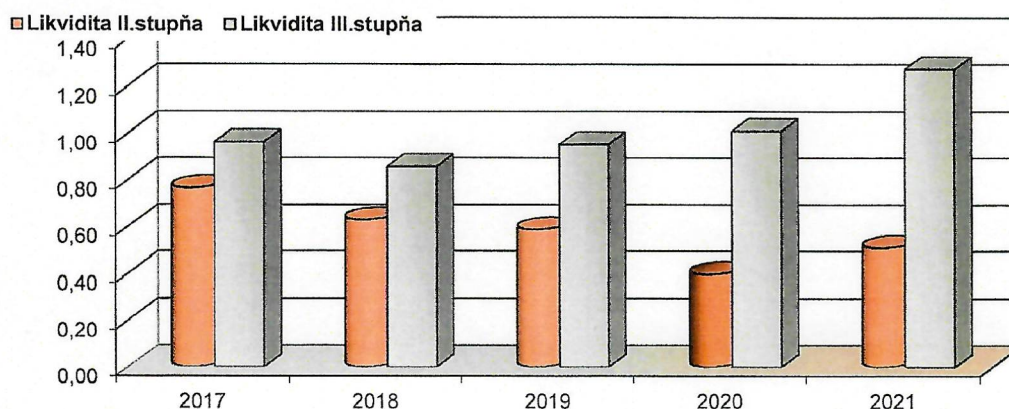
Likvidita II. stupňa - je konzervatívnejšou mierou likvidity III. stupňa; vyjadruje schopnosť v danom okamihu kryť bežné potreby likvidnejším majetkom. Z tohto dôvodu sú z bežného majetku vyčlenené zásoby predstavujúce najmenej likvidný bežný majetok. Nižší stupeň likvidity zásob vyplýva z možných cenových zmien hotových výrobkov, resp. zo zníženia odbytu. Hodnota tohto ukazovateľa v trhových ekonomikách by nemala klesnúť pod 1,0. Hodnota menšia ako 1,0 indikuje tzv. recipročné spoliehanie sa na zásoby.

Likvidita III. stupňa - je indikátorom schopnosti zabezpečiť krytie bežných záväzkov bežným majetkom. Zloženie a kvalita bežného majetku je však kritickým faktorom pri analýze likvidity, nakoľko môže byť skreslená nepotrebnými zásobami resp. nedobytnými pohľadávkami.

Likvidita II. stupňa = $(\text{bežný majetok} - \text{zásoby}) / \text{bežné pasíva} / \text{koef.}$

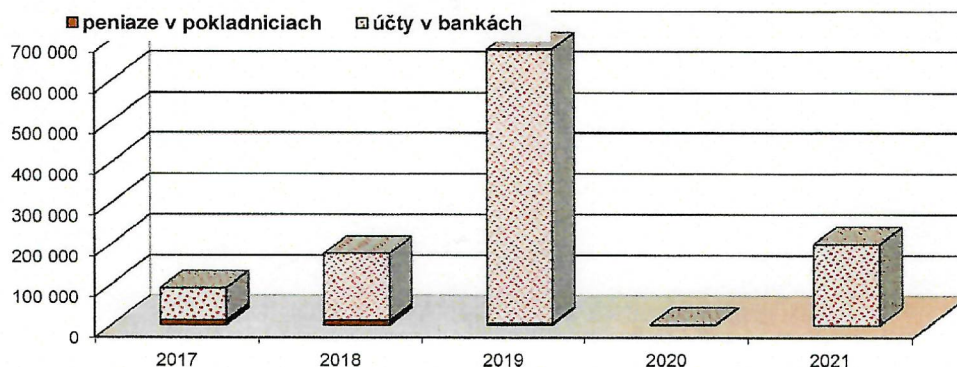
Likvidita III. stupňa = $\text{bežný majetok} / \text{bežné pasíva} (\text{koef.})$

popis	2017	2018	2019	2020	2021	bežný majetok	bežné pasíva
						zásoby	krátkodobé záväzky
bežný majetok	1 520 292	2 406 346	2 729 269	2 738 281	3 869 818	krátkodobé pohľadávky	bankové úvery bežné
zásoby	312 836	635 899	1 048 838	1 659 838	2 321 152	finančné účty	krátkod.fin.výpomoci
bežné pasíva	1 577 536	2 809 958	2 863 233	2 710 100	3 036 924	časové rozlíšenie A	časové rozlíšenie P
Likvidita II.stupňa	0,77	0,63	0,59	0,40	0,51		
Likvidita III.stupňa	0,96	0,86	0,95	1,01	1,27		



2. Stav finančných prostriedkov v EUR

popis	2017	2018	2019	2020	2021
peniaze v pokladniciach	11 770	11 339	4 472	0	0
účty v bankách	79 624	166 156	672 099	1 932	200 866
krátkodobý finančný majetok	5 287	5 287	5 287	5 287	5 287
obstarávaný krátkodobý FM	0				
Finančné prostriedky	96 681	182 782	681 858	7 219	206 153



Ukazovatele zadíženosti

Ukazovatele zadíženosti sú ukazovateľmi finančnej úrovne. Vyjadrujú a kvantifikujú rozsah použitia cudzieho a vlastného kapitálu firmy na financovanie potrieb. Tento podiel môže výrazne ovplyvniť dosahovanú rentabilitu, najmä rentabilitu vlastného imania firmy. Má tiež úzku väzbu na likviditu, pretože s objemom dlhov súvisí povinnosť ich splácania v budúcnosti a potrebou vytvoriť prostriedky na tieto splátky. Hodnotenie finančnej úrovne sa realizuje vo vzájomnej väzbe posúdenia miery a štruktúry zadíženosti so schopnosťou firmy vyrovnat' sa so svojou zadíženosťou (úrokové krytie a tokové zadíženie).

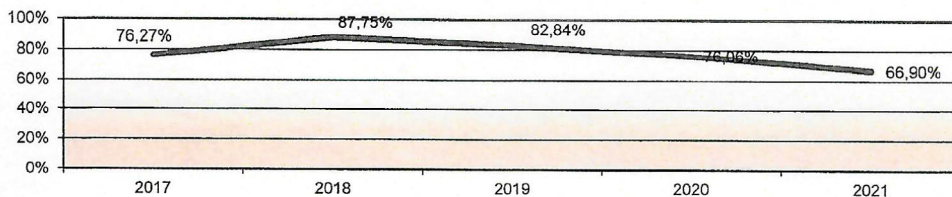
1. Celková zadíženosť aktív

- je vyjadrením štruktúry finančných zdrojov, ktorá udáva v akej výške je majetok krytý cudzími zdrojmi. Použitie cudzieho kapitálu, t.j. zadíženosť, ktorá sa vo všeobecnosti vníma ako negatívum, môže byť do určitého stupňa výhodná a to potiaľ, pokiaľ úroková miera, za ktorú ho získavame je nižšia ako výnosnosť celkového kapitálu. Zároveň je ukazovateľom "veriteľského rizika". Vysoký podiel zadíženosti zvyšuje riziko návratnosti požičaného kapitálu, na strane druhej dlžníci radi využívajú cudzí kapitál, pokiaľ je "lacnejší" ako vlastný kapitál. Vo vyspelých tržových ekonomikách sa za dobrý stav považuje rozpätie 30% až 60%, v závislosti od charakteru činnosti hodnoteného subjektu.

Celková zadíženosť aktív = cudzie zdroje * 100 / aktíva iv %/

popis	2017	2018	2019	2020	2021
Závazky celkom	1 578 480	2 812 310	2 866 122	2 657 226	3 289 936
Majetok-aktíva	2 069 495	3 204 890	3 459 933	3 493 504	4 917 519
Celk. zadíženosť majetku	76,27%	87,75%	82,84%	76,06%	66,90%

Celková zadíženosť aktív



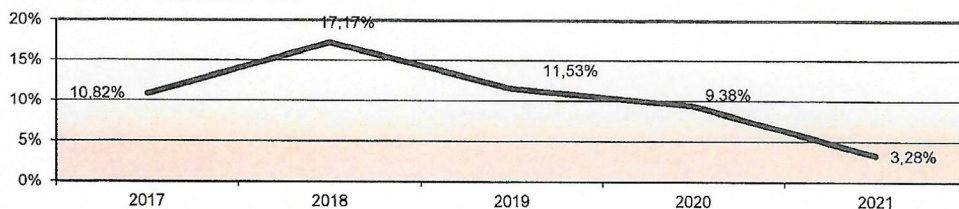
2. Úverová zadíženosť aktív

- je ukazovateľom štruktúry (charakteru) zadíženosti z hľadiska ceny cudzích zdrojov.

Úverová zadíženosť majetku = úvery spolu * 100 / majetok iv %/

popis	2017	2018	2019	2020	2021
úvery spolu	223 870	550 409	398 779	327 731	161 270
Majetok - aktíva	2 069 495	3 204 890	3 459 933	3 493 504	4 917 519
Úver. zadíženosť majetku	10,82%	17,17%	11,53%	9,38%	3,28%

Úverová zadíženosť aktív




3. Úroveň samofinancovania

- charakterizuje dlhodobú finančnú stabilitu a udáva mieru schopnosti pokryť svoje potreby vlastnými zdrojmi, t.j. výšku samostatnosti. Spolu s ukazovateľom celkovej zadíženosti charakterizujú štruktúru kapitálu. Optimálna úroveň ukazovateľa je závislá od úroveňovej miery; vysoký podiel cudzieho kapitálu zaťažuje náklady, vysoký podiel vlastného kapitálu znižuje mieru výnosovosti firmy.

Úroveň samofinancovania = vlast. imanie * 100 / celkový majetok (v %)

popis	2017	2018	2019	2020	2021
vlastné imanie	490 810	392 580	591 311	836 278	1 627 583
celkový majetok	2 069 495	3 204 890	3 459 933	3 493 504	4 917 519
Úroveň samofinancovania	23,72%	12,25%	17,09%	23,94%	33,10%

Úroveň samofinancovania



ANDROMEDA AUDIT S.R.O., HALAŠOVÁ 18, 831 03 BRATISLAVA
CERTIFIKOVANÝ AUDÍTOR - LICENCIA UDVA č. 357,
IČO: 45457042, DIČ: 2023081181

**SPRÁVA NEZÁVISLÉHO AUDÍTORA Z
OVEROVANIA RIADNEJ INDIVIDUÁLNEJ
ÚČTOVNEJ ZÁVIERKY ZOSTAVENEJ K
31.12.2021**

UNIQUE MEDICAL S. R. O.

STARÁ VAJNORSKÁ 1367/4

BRATISLAVA 831 04

IČO: 46 729 429

BRATISLAVA, DECEMBER 2022



SPRÁVA NEZÁVISLÉHO AUDÍTORA
Spoločníkom a štatutárnemu orgánu spoločnosti **Unique Medical s. r. o.**

Správa z auditu účtovnej závierky

Názor

Uskutočnili sme audit účtovnej závierky spoločnosti **Unique Medical s. r. o.** (ďalej len „Spoločnosť“), ktorá obsahuje súvahu k 31. decembru 2021, výkaz ziskov a strát za rok končiaci sa k uvedenému dátumu, a poznámky, ktoré obsahujú súhrn významných účtovných zásad a účtovných metód.

Podľa nášho názoru, priložená účtovná závierka poskytuje pravdivý a verný obraz finančnej situácie Spoločnosti k 31. decembru 2021 a výsledku jej hospodárenia za rok končiaci sa k uvedenému dátumu podľa zákona č. 431/2002 Z.z. o účtovníctve v znení neskorších predpisov (ďalej len „zákon o účtovníctve“).

Základ pre názor

Audit sme vykonali podľa medzinárodných audítorských štandardov (International Standards on Auditing, ISA). Naša zodpovednosť podľa týchto štandardov je uvedená v odseku Zodpovednosť audítora za audit účtovnej závierky. Od Spoločnosti sme nezávislí podľa ustanovení zákona č. 423/2015 o štatutárnom audite a o zmene a doplnení zákona č. 431/2002 Z. z. o účtovníctve v znení neskorších predpisov (ďalej len „zákon o štatutárnom audite“) týkajúcich sa etiky, vrátane Etického kódexu audítora, relevantných pre náš audit účtovnej závierky a splnili sme aj ostatné požiadavky týchto ustanovení týkajúcich sa etiky. Sme presvedčení, že audítorské dôkazy, ktoré sme získali, poskytujú dostatočný a vhodný základ pre náš názor.

Zodpovednosť štatutárneho orgánu za účtovnú závierku

Štatutárny orgán je zodpovedný za zostavenie tejto účtovnej závierky tak, aby poskytovala pravdivý a verný obraz podľa zákona o účtovníctve a za tie interné kontroly, ktoré považuje za potrebné na zostavenie účtovnej závierky, ktorá neobsahuje významné nesprávnosti, či už v dôsledku podvodu alebo chyby.

Pri zostavovaní účtovnej závierky je štatutárny orgán zodpovedný za zhodnotenie schopnosti Spoločnosti nepretržite pokračovať vo svojej činnosti, za opísanie skutočností týkajúcich sa nepretržitého pokračovania v činnosti, ak je to potrebné, a za použitie predpokladu nepretržitého pokračovania v činnosti v účtovníctve, ibaže by mal v úmysle Spoločnosť zlikvidovať alebo ukončiť jej činnosť, alebo by nemal inú realistickú možnosť než tak urobiť.

Zodpovednosť audítora za audit účtovnej závierky

Našou zodpovednosťou je získať primerané uistenie, či účtovná závierka ako celok neobsahuje významné nesprávnosti, či už v dôsledku podvodu alebo chyby, a vydať správu audítora, vrátane názoru. Primerané uistenie je uistenie vysokého stupňa, ale nie je zárukou toho, že audit vykonaný podľa medzinárodných audítorských štandardov vždy odhalí významné nesprávnosti, ak také existujú. Nesprávnosti môžu vzniknúť v dôsledku podvodu alebo chyby a za významné sa považujú vtedy, ak by sa dalo odôvodnene očakávať, že jednotlivito alebo v súhrne by mohli ovplyvniť ekonomické rozhodnutia používateľov, uskutočnené na základe tejto účtovnej závierky.

V rámci auditu uskutočneného podľa medzinárodných audítorských štandardov, počas celého auditu uplatňujeme odborný úsudok a zachováваме profesionálny skepticizmus. Okrem toho:

- Identifikujeme a posudzujeme riziká významnej nesprávnej účtovnej závierky, či už v dôsledku podvodu alebo chyby, navrhujeme a uskutočňujeme audítorské postupy reagujúce na tieto riziká a získavame audítorské dôkazy, ktoré sú dostatočné a vhodné na poskytnutie základu pre náš názor. Riziko neodhalenia významnej nesprávnej účtovnej závierky je vyššie ako toto riziko v dôsledku chyby, pretože podvod môže zahŕňať tajnú dohodu, falšovanie, úmyselné vynechanie, nepravdivé vyhlásenie alebo obídenie internej kontroly.
- Oboznamujeme sa s internými kontrolami relevantnými pre audit, aby sme mohli navrhnúť audítorské postupy vhodné za daných okolností, ale nie za účelom vyjadrenia názoru na efektívnosť interných kontrol Spoločnosti.
- Hodnotíme vhodnosť použitých účtovných zásad a účtovných metód a primeranosť účtovných odhadov a uvedenie s nimi súvisiacich informácií, uskutočnené štatutárnym orgánom.
- Robíme záver o tom, či štatutárny orgán vhodne v účtovníctve používa predpoklad nepretržitého pokračovania v činnosti a na základe získaných audítorských dôkazov záver o tom, či existuje významná neistota v súvislosti s udalosťami alebo okolnosťami, ktoré by mohli významne spochybniť schopnosť Spoločnosti nepretržite pokračovať v činnosti. Ak dospejeme k záveru, že významná neistota existuje, sme povinní upozorniť v našej správe audítora na súvisiace informácie uvedené v účtovnej závierke alebo, ak sú tieto informácie nedostatočné, modifikovať náš názor. Naše závery vychádzajú z audítorských dôkazov získaných do dátumu vydania našej správy audítora. Budúce udalosti alebo okolnosti však môžu spôsobiť, že Spoločnosť prestane pokračovať v nepretržitej činnosti.
- Hodnotíme celkovú prezentáciu, štruktúru a obsah účtovnej závierky vrátane informácií v nej uvedených, ako aj to, či účtovná závierka zachytáva uskutočnené transakcie a udalosti spôsobom, ktorý vedie k ich vernému zobrazeniu.

Správa k ďalším požiadavkám zákonov a iných právnych predpisov

Správa k informáciám, ktoré sa uvádzajú vo výročnej správe

Štatutárny orgán je zodpovedný za informácie uvedené vo výročnej správe, zostavenej podľa požiadaviek zákona o účtovníctve. Naš vyššie uvedený názor na účtovnú závierku sa nevzťahuje na iné informácie vo výročnej správe.

V súvislosti s auditom účtovnej závierky je našou zodpovednosťou oboznámenie sa s informáciami uvedenými vo výročnej správe a posúdenie, či tieto informácie nie sú vo významnom nesúlade s auditovanou účtovnou závierkou alebo našimi poznatkami, ktoré sme získali počas auditu účtovnej závierky, alebo sa inak zdajú byť významne nesprávne.

Posúdili sme, či výročná správa Spoločnosti obsahuje informácie, ktorých uvedenie vyžaduje zákon o účtovníctve.

Na základe prác vykonaných počas auditu účtovnej závierky, podľa nášho názoru:

- informácie uvedené vo výročnej správe zostavenej za rok 2021 sú v súlade s účtovnou závierkou za daný rok,
- výročná správa obsahuje informácie podľa zákona o účtovníctve.

Okrem toho, na základe našich poznatkov o účtovnej jednotke a situácii v nej, ktoré sme získali počas auditu účtovnej závierky, sme povinní uviesť, či sme zistili významné nesprávnosti vo výročnej správe, ktorú sme obdržali pred dátumom vydania tejto správy audítora. V tejto súvislosti neexistujú zistenia, ktoré by sme mali uviesť.

Bratislava, 11. december 2022

Audítorská spoločnosť:
Andromeda Audit s.r.o.
Licencia UDVA č. 357



Zodpovedný audítor:
Ing. Patrícia Havlíková
Licencia UDVA č. 980

A handwritten signature in blue ink, consisting of several vertical and diagonal strokes, located to the right of the auditor's name.

