

Slovenská Produkčná, a.s.

Dodatok správy nezávislého audítora
týkajúci sa výročnej správy
za rok 2020

Obsah

Dodatok správy nezávislého audítora týkajúci sa výročnej správy

Prílohy:

Výročná správa spoločnosti zostavená za rok 2020



KPMG Slovensko spol. s r. o.
Dvořákovo nábřeží 10
P. O. BOX 7
820 04 Bratislava 24
Slovakia

Telephone: +421 (0)2 59 98 41 11
Internet: www.kpmg.sk

Dodatok správy nezávislého audítora vydané dňa 6. júla 2021, týkajúci sa výročnej správy

v zmysle § 27 odsek 6 zákona č. 423/2015 Z. z. o štatutárnom audite a o zmene a doplnení zákona č. 431/2002 Z. z. o účtovníctve v znení neskorších predpisov („zákon o štatutárnom audite“)

Akcionárom, dozornej rade a predstavenstvu spoločnosti Slovenská produkčná, a.s.

Uskutočnili sme audit účtovnej závierky spoločnosti Slovenská produkčná, a.s. („Spoločnosť“) k 31. decembru 2020, ktorá tvorí prílohu výročnej správy. K účtovnej závierke sme dňa 6. júla 2021 vydali nemodifikovanú správu nezávislého audítora.

Tento dodatok dopĺňa vyššie uvedenú správu audítora výlučne len s ohľadom na nasledujúce informácie:

Správa k ďalším požiadavkám zákonov a iných právnych predpisov

Správa k iným informáciám, ktoré sa uvádzajú vo výročnej správe

Štatutárny orgán je zodpovedný za iné informácie. Iné informácie pozostávajú z informácií uvedených vo výročnej správe, zostavenej podľa požiadaviek zákona o účtovníctve, ale nezahŕňujú účtovnú závierku a našu správu audítora k tejto účtovnej závierke. Náš názor na účtovnú závierku sa nevzťahuje na tieto iné informácie vo výročnej správe.

V súvislosti s auditom účtovnej závierky je našou zodpovednosťou oboznámenie sa s týmito inými informáciami uvedenými vo výročnej správe, ktorú sme obdržali pred dňom vydania správy audítora z auditu účtovnej závierky, a posúdenie, či tieto iné informácie nie sú vo významnom nesúlade s auditovanou účtovnou závierkou alebo našimi poznatkami, ktoré sme získali počas auditu účtovnej závierky, alebo sa inak zdajú byť významne nesprávne. Ak na základe nami vykonanej práce prideme k záveru, že tieto iné informácie sú významne nesprávne, vyžaduje sa, aby sme tieto skutočnosti uviedli.

Výročnú správu sme ku dňu vydania správy audítora z auditu účtovnej závierky nemali k dispozícii.

V súvislosti s výročnou správou zákon o účtovníctve vyžaduje, aby sme po jej obdržaní vyjadrili názor na to, či sú tieto iné informácie uvedené vo výročnej správe v súlade s účtovnou závierkou zostavenou za to isté účtovné obdobie, a či výročná správa obsahuje informácie, ktorých uvedenie vyžaduje zákon o účtovníctve.

Na základe prác vykonaných počas auditu účtovnej závierky, podľa nášho názoru, vo všetkých významných súvislostiach:

- tieto iné informácie uvedené vo výročnej správe zostavenej za rok 2020 sú v súlade s účtovnou závierkou zostavenou za to isté účtovné obdobie,
- výročná správa obsahuje informácie, ktorých uvedenie vyžaduje zákon o účtovníctve.



Okrem toho zákon o účtovníctve vyžaduje, aby sme uviedli, či sme na základe našich poznatkov o Spoločnosti a situácii v nej, ktoré sme získali počas auditu účtovnej závierky, zistili v týchto iných informáciách uvedených vo výročnej správe významné nesprávnosti. V tejto súvislosti neexistujú zistenia, ktoré by sme mali uviesť.

16. decembra 2021
Bratislava, Slovenská republika



Audítorská spoločnosť:
KPMG Slovensko spol. s r.o.
Licencia SKAU č. 96

Zodpovedný audítor:
Ing. Peter Balážik
Licencia UDVA č. 1178

VÝROČNÁ SPRÁVA

SLOVENSKÁ PRODUKČNÁ, a.s.

2020



O SPOLOČNOSTI


Slovenská produkčná, a.s. je matkou niekoľkých spoločností, ktoré sú držiteľmi licencií televíznych staníc JOJ Group.

JOJ Group je najväčšia mediálna skupina s najširším pokrytím na Slovensku.

Máme za sebou veľa výziev, poznání a nových nastavení, ktoré nám priniesla pandémia covid-19. Ukázala nám, že obsah a informácie, ktoré produkujeme a ponúkame na všetkých platformách, sú žiadané nielen vtedy, keď je nám dobre, ale ešte viac vtedy, keď sa situácia v spoločnosti zhorší a je plná neistoty. Na jednej strane naše vždy overené informácie, nasadenie v prvej línii a spoločenská zodpovednosť, na druhej strane zábava, emócie, nápady a rodinná spoločnosť – to všetko bolo prijímané masovo a naprieč celou krajinou.

Ponúkame divákovi **najviac domáceho obsahu, filmových titulov a spravodajských relácií**, skrz celým portfóliom našich a **15 partnerských televíznych staníc a 48 online portálov**, navyše so silným ohlasom a komunikáciou na sociálnych sieťach, kde máme dokopy takmer **1 530 500 fanúšikov** (Facebook + Instagram + YouTube + TikTok). Právom a s hrdosťou si preto dovoľíme povedať, že **sme tou najsilnejšou mediálnou skupinou v krajine**, s najväčším zásahom a v každej domácnosti.

Rodina, zábava, talenty, filmy, seriály, nápady, emócie, investigatíva, regióny, pomoc, spoločenská zodpovednosť a odvaha... To všetko definuje JOJ Group, ktorá pracuje s najlepšimi a pre najlepších na tomto trhu.



TELEVÍZIE

Televízia JOJ je úspešná a obľúbená televízia, ktorá ponúka slovenským divákom jedno z najsledovanejších spravodajstiev a najpestrejšiu programovú ponuku na trhu. Na Slovensku je jedinou plno formátovou komerčnou televíziou dostupnou pre všetkých divákov. Jej najsledovanejšími programami sú spravodajské relácie, zábavné shows a seriály, ktoré diváci pravidelne uprednostňujú pred konkurenciou. Premiérový program garantuje TV JOJ svojim divákovi počas celého roka nielen pôvodnou tvorbou, ale tiež akvizíčnými filmovými kinohitmi zo zahraničia. V poradí druhá televízna stanica **PLUS** vysiela od roku 2008 a svojim divákovi ponúka prevažne filmy, tretia stanica **WAU**, ktorá má už 7 rokov, vysiela najmä seriály. V roku 2015 vstúpila JOJ Group do segmentu payTV a zároveň na český trh, keď priniesla tri nové platené stanice – filmovú **JOJ Cinemu** a dve televízie s vysielaním programov pre deti v slovenskom jazyku – **RIK** (s neskorším názvom **JOJko**) a **Ťuki TV**. O rok neskôr pribudla **JOJ Family**, slovenská multižánrová rodinná televízia určená pre českých divákov a pre Slovákov žijúcich v Česku. JOJ Group v roku 2019 opäť rozšírila svoje portfólio v Česku, keď sa stala majiteľom dvoch spoločností **Československá filmová spoločnosť, s.r.o.** a **CS Filmová, s.r.o.** a po rebrandingu vysiela stanice **CS Film**, **CS Mystery**, **CS History** a **CS Horror**. JOJ Group má vo svojom obchodnom portfóliu okrem vlastných televízií tiež zastupovanie zahraničných staníc na našom trhu – televíziu **Prima Plus** českého vysielateľa **FTV Prima** a kvalitné tematické stanice spoločnosti **AMC Networks International – Film+, Spektrum a Minimax**.

O úspechu JOJ Group svedčí dlhodobý stabilný podiel na televíznom trhu. Inak tomu nebolo ani v roku 2020, kedy televízie spadajúce do skupiny dosiahli súhrnný Prime time podiel až 24,4 % CS 12 – 54. Vlastná tvorba JOJky je obľúbenou voľbou pre slovenských divákov a neraz tak TV JOJ bola pre nich voľbou číslo jedna. Sledovanosť spravodajských relácií JOJ Group dlhodobý a kontinuálne rastie, čo je výsledkom dlhej, náročnej a kvalitnej práce stabilného spravodajského tímu, ktorý spracováva najmä lokálne témy a má najširšie regionálne pokrytie na Slovensku. Slot medzi 19:00 až 20:35 sledovalo až 24,7 % divákov pri televíznych obrazovkách v CS 12 - 54. Noviny TV JOJ dosiahli podiel až 22,2% v CS 12 – 54.

SPRAVODAJSTVO

Tento rok všetci spolu prežívame bezprecedentné obdobie, ktoré však na našom trhu prinieslo aj pozitíva – na jar sme zaznamenali historický nárast počtu televíznych divákov i užívateľov v online. Potvrdil sa tým fakt, že televízia spolu s onlinom je najmasovejšou a najzásahovejšou alternatívou v

komunikácii a vizibilita našich programov a komunikujúcich značiek dosiahla nadštandardné parametre.

Počas pandémie diváci vyhľadávali najmä informácie, čo spôsobilo rast sledovanosti televízneho spravodajstva a tiež špeciálnych relácií, venovaných výnimočnej situácii. Kvalitný spravodajský a redakčný tím TV JOJ naďalej denne vykonával skvelú a zásluhnú prácu, či už v bežnom alebo mimoriadnom spravodajstve, pričom zachovával prísne bezpečnostné opatrenia zavedené ako prevencia šírenia vírusu. Aj v kritických časoch sa ukázalo, že tím televízie JOJ dokáže prinášať divákovi aktuálne a overené informácie za akýchkoľvek okolností, v prvej línii.

Vždy, keď sa niečo významné deje, spravodajstvo televízie JOJ je s vami, so svojimi divákmi. Mimoriadnym spoločenským udalostiam venujeme rozsiahlu a podrobnejšiu pozornosť aj v špeciálnych reláciách. Či už sú to lokálne nešťastia, ako napríklad koncom roka 2019 výbuch plynu v bytovom dome v Prešove, alebo celonárodná téma skladania vlády po voľbách na jar 2020 (Noviny špeciál – Nová vláda), alebo celosvetová kríza, akou je tohtoročná pandémia (Noviny špeciál – Koronavírus). V aktuálnej situácii v boji s koronavírusom pripravujeme priebežne ďalšie špeciály, ktoré divákovi prinášajú v priamom prenose nevyhnutné informácie.

JOJ

Televízia JOJ ponúka programovú stabilitu s obľúbenými klasikami vlastnej tvorby, ktoré od nej diváci očakávajú a zároveň prináša na slovenský trh každý rok **úplné novinky**, čím určuje trendy domácej produkcie v seriálových žánroch a tiež v kvalitnej a pútavej zábave.

Značku JOJ tvorí nielen televízia, ale aj weby - kvalitnú vlastnú produkciu naprieč všetkými žánrami a oslovenie relevantných cieľových skupín tak prináša prostredníctvom všetkých platforiem – voľným vysielaním, cez zastupované platené kanály, ktoré dotvárajú dodatočný zásah, a tiež v online prostredí.

Aj keď to v prvej polovici roka kvôli nepriaznivej situácii spojenej s pandémiou koronavírusu vyzeralo spočiatku trochu náročne, čo sa produkcie týka – tak ako už štandardne, aj v roku 2020 sa diváci mohli tešiť na množstvo premiérového obsahu z vlastnej produkcie TV JOJ. Či už sa jedná o stále obľúbené evergreeny vysielať ako je zábavná show **Inkognito** alebo klasické víkendové magazíny o bývaní a životnom štýle – **Nové bývanie**, **Nová záhrada**, **Na chalupe**. Svoju úspešnú premiéru zažili aj seriály **Nový život**, ktorý sa na jeseň roka predstavil hneď v **druhej sérii**; seriál **Jenny**, ktorý opisoval ťažký životný príbeh. Alebo aj komediálny seriál **Uhorčík**, kde sa diváci mohli pobaviť na paródii z obdobia Jánošíkovej družiny. Trocha vážnejšiu tému zastúpila relácia **V siedmom nebi**. Rodinnú atmosféru podporila už 4. séria seriálu Prázdniny 4.

Premiérový program garantuje TV JOJ svojim divákovi počas celého roka nielen pôvodnou tvorbou, ale tiež **akvizičnými filmovými kinohitmi** zo zahraničia – medzi najúspešnejšie patril už kultový **Sám doma** a **Sám doma 2**; premiéra česko-slovenského filmu **Šťastný nový rok**; z rozprávkového žánru to boli tituly **Aladin**, **Zootropolis**. Medzi najúspešnejšími filmami má svoje zastúpenie aj komiksový žánr s titulmi **Doktor Strange** alebo **Thor**.

Televízia JOJ dlhodobo podporuje filmovú tvorbu na Slovensku, nielen finančne, ale najmä možnosťou poskytnúť domácej i zahraničnej produkcii zázemie profesionálnych lokálnych tvorcov.

PLUS

V hlavnom vysielačom čase ponúka svojim divákovi prevažne filmy, a to každý deň už od roku 2008, kedy rozšírila portfólio JOJ Group. Diváci PLUSky si každý večer môžu vychutnať **pestrý výber tých najlepších filmových titulov** posledných rokov, ale aj staršie evergreeny, ktoré nikdy neomrzia. Vo filmovej ponuke PLUSky nechýbajú ani premiérové tituly, ktoré potešia najmä náročnejších divákov.

V roku 2020 boli na PLUSke tými najúspešnejšími titulmi najmä filmy zo série Kuriér 1 až 3, francúzska akčná komédia Wasabi, či kinopremiéry z hlavného kanála JOJ, ktoré išli v repríze ako Thor a Bohemian Rhapsody. Na svoje si prišli aj priaznivci starých česko-slovenských seriálov, PLUSka si pre nich pripravila legendárnu komédiu Slovácko sa nesúdi.

WAU

Televízia WAU je v poradí treťou stanicou z portfólia JOJ Group a jej program je charakteristický najmä **krimi seriálmi**, ale aj seriálmi z lekárskeho prostredia. Diváci si v jej ponuke vždy nájdu **oblúbené seriály** ako Kosti, Dr. House, Myšlienky vraha, či kriminálky CSI: Las Vegas, Miami a New York.

DETSKÉ STANICE

JOJ Group ponúka slovenským divákovi až **dve televízie s vysielačím programom pre deti** v slovenskom jazyku, a to **ako jediná mediálna skupina na trhu**.

Staronovým prírastkom je kanál **JOJko**, ktorý spustil svoje vysielačie 1.1.2020 ako nástupca kanálu RIK. Spolu s Ďuki TV si za posledné roky rodiny s deťmi oblúbili a povedomie oboch značiek v tejto cieľovke stále rastie. Ďuki je navyše príkladom toho, že JOJ Group vie ušiť klientom na mieru nielen televízny program, ale aj celú stanicu.

JOJko

Programová štruktúra detskej stanice JOJko je zostavená z **klasických rozprávok obľúbenej československej tvorby, zahraničných a najmä európskych akvizícií** a vysiela tiež **pôvodné relácie z vlastnej produkcie**. V roku 2020 sa najmenší diváci mohli tešiť napríklad na pokračovanie seriálu Rapotáčik, seriál Knihy od stonožky alebo najmenších potešili gratulácie v show JOJko oslávencom.

Ťuki TV

Ťuki TV takisto vysiela pre malých divákov výlučne v slovenčine a od JOJka sa líši tým, že je dostupná pre zákazníkov len jedného slovenského operátora. Deťom v roku 2020 ponúkla nové rozprávky, napríklad **klasické československé, české, ruské či poľské animované seriály** ako Krtko, Mach a Šebestová, Bob staviteľ, Ovečka Shaun, Rozprávanie o víle Amálke, Dážďovečky a podobne. Deti si nenechali ujsť ani nové epizódy **pôvodných programových formátov**, ktoré sú exkluzívne vyrábané len pre túto stanicu, napríklad náučno - zábavnú reláciu Čím chceš byť.

JOJko aj Ťuki zabávajú najmenších divákov nielen prostredníctvom televízneho vysielania, ale aj **naživo na mnohých eventoch počas celého roka**. Deti sa so svojimi obľúbenými stanicami a ich maskotmi stretávajú na exkurziách priamo v televízii JOJ v Bratislave alebo na podujatiach po celom Slovensku, kde si všetci prídu na svoje – môžu si spolu spievať, súťažiť o krásne ceny, hrať rôzne hry, odfotografovať sa alebo si zatancovať počas workshopov.

Pod značkami detských televízií vydáva JOJ Group aj **knižné tituly a CD s pesničkami**. Deti tak motivuje k čítaniu a rozvíjaniu fantázie. V kníhkupectvách sú od vydavateľstva Ikar dostupné tituly ako Sníček, Zabi nudu!, Ťuki a jeho dobrodružstvá, Ťuki a stratený psík, či novinka Tajný život v lese.

OSTATNÉ STANICE

JOJ Cinema

Najnovšie kinohity, exkluzívne česko-slovenské televízne premiéry a svetovo najúspešnejšie filmové tituly všetkých žánrov – nielen pre filmových fajnšmekrov, ale aj pre celé rodiny. To všetko vysiela prémiová filmová stanica JOJ Cinema 24 hodín denne a bez reklamy.

JOJ Cinema v roku 2020 oslávila už piate narodeniny a jej ambíciou je aj naďalej ponúkať svojim divákovi skutočný filmový zážitok. Medzi tohtoročne najúspešnejšie filmové hity patrilo pokračovanie akčného filmu Red 2 s Brucom Willisom; či thriller Plán úteku a Plán úteku 2

s nestarnúcimi svalovcami v hlavnej úlohe Arnoldom Schwarzeneggerom a Sylvesterom Stallonom. Z bohatej série akčných filmov sa najviac uchytili tituly, Pád bieleho domu, Expendables 2. Na svoje si prišli aj milovníci českých klasík a to vo filme Černí baroni.

JOJ Family

JOJ Family je **slovenská multižánrová rodinná televízia určená pre českých divákov a pre Slovákov žijúcich v Čechách**. Ponúka to najlepšie z pôvodnej programovej ponuky materskej televízie JOJ, akvizičné aj české filmy a seriály.

V roku 2020 odvysielala JOJ Family v rámci už zabehnutého programového slotu „Česko-slovenské seriálové legendy“, pod ktorý patrili napríklad seriály Chlapci a chlapi. Highlightom stanice by sme mohli určite označiť aj nestarnúci seriál 30 Případů majora Zemana, ktorý sa tu teší veľkej obľúbenosti. Vo vysielaní si držia svoju úlohu aj relácie z produkcie TV JOJ ako V siedmom nebi alebo Nové bývanie.

CS GROUP stanice

JOJ Group v roku 2019 rozšírila svoje portfólio v Česku, keď sa stala majiteľom Československej filmovej spoločnosti a jej piatich staníc a online videoportálu Film popular.

Aktuálne je portfólio tvorené 4 stanicami:

CS Film patrí k najobľúbenejším filmovým staniciam s starým klasickým česko-slovenským obsahom, ponúka najvyšší počet českých a slovenských filmov a je tiež koproducentom detských seriálov či filmových dokumentov.

CS Mystery, to je svet záhad a paranormálnych javov, svet vojen i zločinov, konšpirácií a alternatívnej histórie. Divákovi prináša dokumentárne filmy aj seriály.

CS History ponúka programy s vojenskou tematikou, filmy o historických bitkách či o moderných postupoch vedenia vojny, seriály o špionáži, terorizme i hrozbách z vesmíru.

CS Horror je jediná stanica v strednej Európe, ktorá sa špecializuje na vysielanie desivých filmov a relácií temných žánrov. Jej vysielanie začína o polnoci a končí o šiestej ráno.

OBCHODNE ZASTUPOVANÉ STANICE

JOJ Group má vo svojom obchodnom portfóliu okrem vlastných televízií tiež **zastupovanie zahraničných staníc na našom trhu**.

Prima PLUS

Od roku 2017 predáva klientom na Slovensku stanicu Prima PLUS českého vysielateľa FTV Prima, ktorá **prináša na slovenské obrazovky najzaujímavejšie programy pôvodnej tvorby českej mediálnej skupiny Prima.**

Svojich divákov si na Slovensku získava aj česká seriálová tvorba - populárne kriminálne seriály, seriál z lekárskeho prostredia Modrý Kód so Sabinou Laurinovou alebo komediálny seriál Krejzovi s legendárnym Václavom Postráneckým v hlavnej úlohe.

AMCIN

Do obchodného portfólia JOJ Group v rámci predaja reklamy na Slovensku patria aj **kvalitné tematické stanice spoločnosti AMC Networks International (AMCIN)**. Od apríla 2019 JOJ výlučne zastupuje stanice Film+, Spektrum a Minimax, pre ktoré je zavedený **separátny SK stream**, vysielajú teda už len slovenské reklamné breaky so slovenskými spotmi, sú samostatne merané a ich dáta sledovanosti sú dostupné v rámci PMT.

Film+ prináša svojim divákovi rodinnú zábavu, filmové drámy, obľúbené klasické i súčasné diela a kvalitný obsah postavený na oceňovaných domácich i zahraničných filmoch. Stanica má vďaka svojej dostupnosti u väčšine operátorov významnú distribučnú pozíciu na trhu.

Spektrum vysielajú pre univerzálne publikum kvalitné, zrozumiteľné, vzdelávacie, ale aj zábavné dokumenty. Jeho program je bohatý na svetoznámu medzinárodnú produkciu či obľúbené lokálne programy zo sveta vedy, technológií, histórie a prírody.

Minimax ponúka prémiový, vzdelávací obsah vhodný pre deti vo veku 4 až 12. Televízia je svojím kompletne dabovaným programom prispôsobená potrebám lokálneho trhu, dôraz kladie na obsah bez násilia a pestrú detskú ponuku s ikonickými rozprávkovými hrdinami.

VALETIN*


Partnerská platforma VALETIN **ponúka najväčšie a najkomplexnejšie lokálne video inventory na slovenskom trhu** združené pod jednou strechou. Na **viac ako 40 portáloch** s rôznymi

* Aktuálny zoznam zapojených portálov v sieti VALETIN a bližšie informácie nájdete na valetin.sk. Nezabudnite sa tiež prihlásiť na odber blogu na blog.valetin.sk, ktorý sa snaží prinášať všetky aktuálne informácie z oblasti online videa.

cieľovými skupinami dokáže zacieliť potrebné publikum pre väčšinu zadávateľov. VALETIN je miestom pre lokálny obsah a lokálnu produkciu. Táto vytvára predovšetkým lokálny traffic a tým umožňuje veľmi jednoducho zadávateľom spojiť svoj brand s lokálnym publikom a to bez nežiadúcich prekryvov a zjednodušeným nákupom na jednom mieste. V máji 2020 bolo spustené v rámci IAB Monitoru meranie streamu, ktoré **potvrďuje vysokú konkurencie schopnosť lokálneho video inventory voči globálnym hráčom**. S doposiaľ zapojenými iba šiestimi publishermi (k 08/2020), slovenské video inventory dosahuje 50 % reach celkovej slovenskej online populácie. Z toho meraní publisheri zapojení do siete VALETIN tvoria cca 90 %. **Portály JOJ Group vychádzajú z meraní ako absolútny líder v počte Real users** a tiež v čase strávenom vo videu.

Video obsah v rámci siete VALETIN sa dá identifikovať predovšetkým ako:

- **brand safety**
- **s vysokou viewability**
- **no fraud návštevnosťou**
- **s vysokou pozornosťou divákov** (dlhšie strávený čas vo videu)
- **no Autoplay** (na väčšine portálov)
- **s možnosťou nezávislého merania**



SOCIAL & DIGITAL

Kvalitnú vlastnú produkciu naprieč všetkými žánrami a oslovenie relevantných cieľových skupín prináša JOJ Group aj prostredníctvom svojich online platforiem. Televízne weby **JOJ.sk**, **Videoportál.sk** s online archívami, spravodajský portál **Noviny.sk**, jedinú športovú internetovú televíziu na Slovensku **HUSTE.tv** a **mobilnú aplikáciu TV JOJ** dopĺňa **YouTube kanál** televízie JOJ a intenzívna komunikácia na sociálnych sieťach **Facebook**, **Instagram** a **Tik Tok**. V roku 2020, najvýraznejšie počas mimoriadneho obdobia pandémie, zaznamenala JOJ Group významný medziročný nárast v počte návštev a sledovaní videí na svojich weboch pod portálmi JOJ.sk a Videoportál.sk, predĺžil sa tiež čas strávený na jej stránkach a zvýšil sa počet používateľov mobilnej aplikácie.

Online výkony JOJ Group sú nadpriemerné*.

- **16 432 750 pustení videa = + 71,59 % nárast v online archíve na videoportal.joj.sk**
- **7 207 768 pustení live vysielania = + 50,59 % nárast na joj.sk**
- **5 718 605 milióna pozretí videa = + 252,93 % nárast pozretí autorského video obsahu na joj.sk**

* medziročné porovnania január – august 2019 vs. 2020, zdroj: Google Analytics

ŠTATUTÁRNE A RIADIACE ORGÁNY SPOLOČNOSTI

Obchodné meno: Slovenská produkčná, a.s.
Sídlo: Brečtanová 1, 831 01 Bratislava
Dátum založenia: 4.9.2002
Dátum vzniku: 18.9.2002
Obchodný register Okresného súdu Bratislava I, oddiel Sa, vložka č. 3006/B
IČO: 35 843 624
IČ DPH: SK2020239023

Hlavnou činnosťou spoločnosti Slovenská produkčná, a.s. je výroba programov pre dcérsku spoločnosť MAC TV s.r.o., podľa požiadaviek MAC TV s.r.o. Spoločnosť zároveň nakupuje programy z domova a zo zahraničia, zabezpečuje dabing a predáva tieto programy spoločnosti MAC TV s.r.o.

VLASTNÍCKA ŠTRUKTÚRA SPOLOČNOSTI

Dňa 27.10.2008 bola v súlade s ustanoveniami § 69 ods.6 a § 218 a nasl. Obchodného zákonníka uzatvorená zmluva o zlúčení medzi zanikajúcimi spoločnosťami J&T MEDIA ENTERPRISES, a.s. so sídlom Lamačská cesta, 841 04 Bratislava, MAG MEDIA, a.s., so sídlom Brečtanová 1, 831 01 Bratislava a ich nástupníckou spoločnosťou Slovenská produkčná, a.s., so sídlom Brečtanová 1, 831 01 Bratislava.

Do 31.12.2008 bola 100% akcionárom spoločnosti Slovenská produkčná spoločnosť J&T MEDIA ENTERPRISES, a.s..

Od 1.1.2009 do 29.06.2011 sa stal jediným – 100% akcionárom spoločnosti Slovenská produkčná, a.s., Ing. Peter Korbačka, so 100% hlasovacích práv.

Od 30.06.2011 je 100% akcionárom spoločnosti Slovenská produkčná, a.s., JOJ Media House, a.s..

Dňa 17.07.2013 predala materská spoločnosť JOJ Media House, a.s. časť svojho obchodného podielu. Novými minoritnými akcionármi sa stal Mgr. Marcel Grega, Roland Kubina a František Borovský.

V roku 2014 materská spoločnosť JOJ Media House, a.s. odkúpila časť podielu od Františka Borovského späť. V súčasnosti vlastní JOJ Media House, a.s. 95% podiel.

ORGÁNY SPOLOČNOSTI SLOVENSKÁ PRODUKČNÁ, a.s.

Predstavenstvo

Mgr. Marcel Grega	- predseda (od 24.03.2014)
Roland Kubina	- podpredseda (od 24.03.2014)
Ing. Martin Heržo	- člen (od 24.03. 2014)
Ing. Mojmir Mlčoch	- člen (od 23.09. 2014)

Dozorná rada

Mgr. Richard Flimel	- od 06.06.2014
Dezider Fischer	- od 30.06.2014
Mgr. Marián Masarik	- od 19.02.2009

PROFIL SPOLOČNOSTI - KLÚČOVÉ MOMENTY

4. september 2002 - založenie spoločnosti akcionármi Grafobal Group, a.s. a MEF Holding a.s.

18. september 2002 - spoločnosť je zapísaná v OR SR a začína spoluprácu s MAC TV s.r.o.

24. január 2003 - Milan Kňazko sa stal generálnym riaditeľom TV JOJ

február 2003 - premenovanie akcionára MEF Holding a.s. na Nova Holding a.s.

18. december 2003 - zánik Nova Holding a.s. bez likvidácie zlúčením so spoločnosťou Česká produkční 2000 a.s. Praha

september 2003 - výroba nových vlastných relácií (Inkognito), IQ test národa 2003

september 2004 - spolupodieľanie sa na výrobe prvej slovenskej reality šou Dievča za milión

marec 2005 - spolupodieľanie sa na druhej reality šou Milónový tanec

20. máj 2005 - spoločnosť Grafobal Group, a.s. sa stáva 100 %-ným vlastníkom spoločnosti

júl 2005 - začiatok výroby prvej „kontajnerovej“ reality šou VyVolení podľa maďarskej licencie Valóvilág

január 2006 - začiatok výroby druhej série „kontajnerovej“ reality šou VyVolení 2

máj 2006 - Mgr. Matej Ribanský sa stáva výkonným riaditeľom TV JOJ. Jeho úlohou je koordinovať prácu členov manažmentu televízie a spoluprácu medzi TV JOJ a výhradným predajcom reklamného času spoločnosťou MAG MEDIA, a.s.

september 2006 - začiatok výroby výpravnej ľadovej šou Hviezdy na ľade

jún 2006 - výroba nových vlastných relácií (Črepiny okolo sveta, Ovládač, BOX, Črepiny PLUS)

apríl 2007 - J&T MEDIA ENTERPRISES, a.s. sa stáva 100% vlastníkom spoločnosti

máj 2007 - Mgr. Richard Flimel, MBA sa stáva generálnym riaditeľom TV JOJ

november 2007 - počiatočné práce na výrobe seriálu Panelák

november 2007 – počiatočné práce na sitkome Kutyl, s.r.o.

február 2008 – začiatok vysielania sitkomu Panelák

október 2008 – začiatok vysielania nového televízneho kanála JOJ PLUS

január 2009 – zlúčenie spoločností J&T MEDIA ENTERPRISES, a.s., MAG MEDIA, a.s. a Slovenskej produkčnej, a.s., Slovenská produkčná, a.s. sa stala právnym nástupcom daných spoločností.

marec 2009 – začiatok vysielania seriálu Ako som prežil

september 2009 - začiatok vysielania televízneho seriálu Odsúdené

október 2009 – začiatok vysielania seriálu Keby bolo keby

február 2010 – začiatok vysielania seriálu Aféry

marec 2010 – začiatok vysielania tanečno-zábavnej show Showdance

máj 2010 – novým generálnym riaditeľom TV JOJ sa stal František Borovský

august 2010 - začiatok vysielania 1. série televíznej show Československo má talent

október 2010 – začiatok vysielania reality show Farmár hľadá ženu

marec 2011 – začiatok vysielania svetového formátu o kulinárskom umení Áno šéfe

jún 2011 – akvizícia 100% podielu skupiny JOJ spoločnosťou JOJ Media House, a.s.

september 2011 - začiatok vysielania sitkomu Hod' svišťom

november 2011 – začiatok vysielania seriálu Nevinný

február 2012 – najsledovanejšia relácia roku 2012: Noviny TV JOJ

apríl 2013 – spustenie vysielania kanálu WAU

september 2013 – spustenie vysielania kanálu SENZI

október 2013 – novými minoritnými akcionármi sa stali: Mgr. Marcel Grega, Roland Kubina a František Borovský

marec 2014 – nové vedenie spoločnosti, novým generálnym riaditeľom sa stal Mgr. Marcel Grega

január 2015 – začiatok vysielania kanálu RIK

jún 2015 – začiatok vysielania kanálov ŤUKI a JOJ CINEMA

september 2016 – začiatok vysielania kanálu JOJ Family

marec 2017 – TV JOJ oslávila svoje 15. výročie

október 2017 - na základe zmluvy o predaji obchodného podielu Spoločnosť znížila podiel v spoločnosti Magical roof s.r.o. o 20% vstupom nového spoločníka.

rok 2018 – JOJ Group už zastupuje nielen partnerské špecifické televízne stanice, ale prostredníctvom novovytvorenej platformy VALETIN aj časť významných online portálov.


Rok 2019 – JOJ Group vykonala akvizíciu spoločnosti Československá filmová společnost, s.r.o. a s ňou aj akvizíciu jej dcérskej spoločnosti CS filmová, s.r.o.. JOJ Group tak rozšírila portfólio svojich televíznych staníc o ďalšie české stanice – CS Film, CS Mini, Kinosvět a kanál WAR svět válek, ktoré sa pripojili k už etablovanej stanici na českom trhu JOJ Family. Neskôr došlo k rebrandingu týchto staníc na CS Film, CS Mystery, CS History, CS Horror.

Rok 2020 – došlo k zlúčeniu spoločností Československá filmová společnost, s.r.o. a CS Filmová. do jednej spoločnosti pod názvom Československá filmová společnost, s.r.o.

Rok 2020 – došlo k **vypuknutiu celosvetovej pandémie** COVID-19, preto bolo potrebné na túto situáciu promptne zareagovať – došlo k optimalizácii nákladov a to najmä v oblasti nákladov na vysielanie (našich vlastných ako aj licencovaných formátov); ďalšou položkou šetrenia boli prevádzkové náklady ako marketing, prenos signálu, pracovné časti, operatívne náklady. V konečnom dôsledku sa televízii podarilo veľmi dobre obstáť tento rok a ukončila ho veľmi úspešne.

Ďalšou udalosťou boli **spustenie** nového detského kanálu **JOJko**, ktorý je nástupcom už kanálu RIK.

V neposlednom rade došlo k **fúzii dcérskych spoločností** Československá filmová společnost a CS Filmová.



SLEDOVANOSŤ 2020

Pre **JOJku**, televízny trh a ako aj celý svet bol rok 2020 veľmi špecifickým rokom. Oproti predchádzajúcemu roku sledovanosť v priemere mierne klesla, kde si z celkového podielu ukrojili najviac *Ostatné televízie*. **Ale aj napriek pandémie** a miernym poklesom sledovanosti konštatujeme, že **JOJka** zaznamenala **úspešný rok**.

Portfólio **spravodajských relácií JOJky** sa v roku 2020 veľmi nemenilo a ako aj v predchádzajúcich rokoch, dosahovalo stabilne vysoké čísla sledovanosti. Nasledovné údaje sú najlepšimi výkonmi relácií za rok 2020 v CS 12+:

- **Noviny TV JOJ** (16,0 % Rtg a 31,4 % Shr, 2.2.2020),
- **KRIMI** (13,9 % Rtg a 29,0 % Shr, 12.1.2020),
- **Šport** (12,0 % Rtg a 22,7 % Shr, 7.6.2020),
- **Najlepšie počasie** (15,0 % Rtg a 29,2 % Shr, 9.8.2020),
- **Noviny o 12:00** (3,6 % Rtg a 25,1 % Shr, 1.10.2020),
- **Noviny o 17:00** (17,5 % Rtg a 5,7 % Shr, 13.3.2020),
- **Ranné noviny** (1,5 % Rtg a 20,5 % Shr, 20.2.2020),
- **Noviny špeciál** (7,4 % Rtg a 13,8 % Shr, 24.3.2020), ktoré boli špeciálnym vydaním spravodajstva, kde boli poskytované najnovšie informácie k pandémie COVID.

Spomedzi **nespravodajských relácií** mala u divákov najväčší úspech show **V siedmom nebi**, kde si diváci ako už štandardne mohli prežiť dojemné ľudské príbehy. Táto show sa zároveň stala aj najúspešnejšou spomedzi nespravodajských relácií a dosiahla tak 15,4 % Rtg a 30,4 % Shr 20.12.2020 v CS 12+.

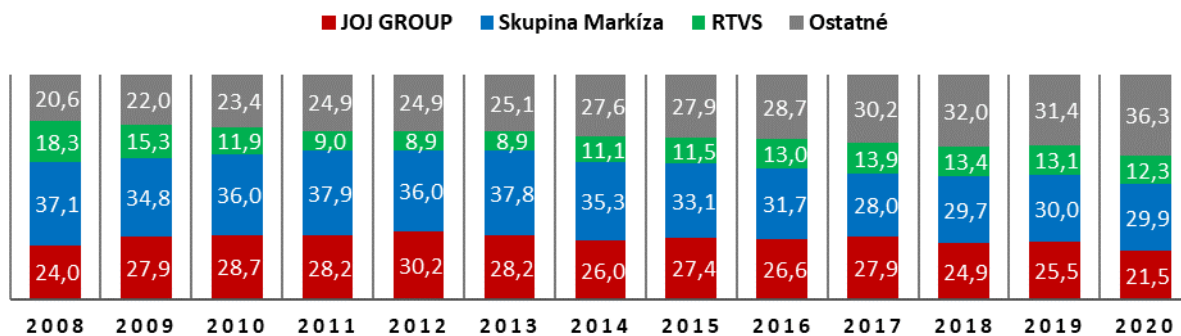
Medzi ďalšie stálice patrí aj zábavná show **Inkognito** (najúspešnejšia časť dosiahla sledovanosť 13,5 % Rtg a 28,2 % Shr, 11.5.2020 v CS 12+).

Novým formátom v repertoári je seriál z každodenného života **Nový život**, ktorý si vďaka svojmu úspechu zaistil miesto v štruktúre aj na jeseň a jar ďalšieho roka (najúspešnejšia časť dosiahla sledovanosť 11,8 % Rtg a 23,1 % Shr, 6.1.2020 v CS 12+).

Nemenej obľúbenými sú aj víkendové magazíny, spomedzi ktorých sú diváci najviac verní magazínu o bývaní a kúpe nehnuteľností **Nové bývanie** (najúspešnejšia časť dosiahla sledovanosť 12,4 % Rtg a 25,5 % Shr, 25.10.2020 v CS 12+).

ANALÝZA VÝVOJA SLEDOVANOSTI

VÝVOJ PODIELU PRIME TIME PO ROKOCH (SHR % 12-54)



TOP 20 programy roku 2020 na stanici TV JOJ (podľa RTG% 12-54):

TV JOJ

Názov	Stanica	Dátum	Deň	Začiatok	Koniec	Rtg (000)	Shr %	Rtg %
1 Sám doma	TV JOJ	22.12.2020	Utorok	20:35:25	22:30:58	450	34,0	14,7
2 Šťastný nový rok	TV JOJ	9.12.2020	Streda	20:36:26	22:39:21	449	39,6	14,7
3 Sám doma 2: Stratený v New Yorku	TV JOJ	24.12.2020	Štvrtok	20:00:19	21:53:20	443	24,6	14,5
4 Hora medzi nami	TV JOJ	14.3.2020	Sobota	20:36:34	22:52:27	413	31,5	13,3
5 T-34	TV JOJ	29.3.2020	Nedeľa	20:37:36	23:30:01	409	30,3	13,1
6 Wind River	TV JOJ	19.1.2020	Nedeľa	20:36:23	22:47:35	400	34,7	12,9
7 Aladin	TV JOJ	1.11.2020	Nedeľa	20:37:02	23:16:57	395	33,8	12,9
8 S tebou ma baví svet	TV JOJ	23.12.2020	Streda	20:36:18	22:12:44	392	28,6	12,8
9 Vaiana: Legenda o oceáne	TV JOJ	5.1.2020	Nedeľa	20:30:15	22:22:28	389	28,0	12,5
10 Mía a biely lev	TV JOJ	1.5.2020	Piatok	20:33:59	22:33:46	367	28,2	12,0
11 Manžel na skúšku	TV JOJ	4.1.2020	Sobota	20:35:10	22:50:17	361	26,4	11,6
12 Doktor Strange	TV JOJ	27.12.2020	Nedeľa	20:36:51	23:01:38	356	24,8	11,6
13 V SIEDMOM NEBI	TV JOJ	20.12.2020	Nedeľa	20:36:00	22:45:37	350	27,4	11,4
14 Zootropolis	TV JOJ	13.4.2020	Pondelok	20:32:42	22:36:55	345	24,3	11,2
15 Thor: Ragnarok	TV JOJ	30.12.2020	Streda	20:34:25	23:09:56	338	25,8	11,0
16 Ženská na vrchole	TV JOJ	17.11.2020	Utorok	20:35:50	22:53:05	336	29,4	10,9
17 Silvestrovské Inkognito	TV JOJ	31.12.2020	Štvrtok	20:28:14	22:43:36	335	22,3	10,9
18 Posledná aristokratka	TV JOJ	2.12.2020	Streda	20:34:54	22:50:37	327	31,5	10,7
19 Megan a Rex	TV JOJ	18.4.2020	Sobota	20:35:08	22:49:50	326	26,4	10,6
20 Na vlásku	TV JOJ	24.12.2020	Štvrtok	13:28:28	14:57:37	323	28,6	10,5

Zdroj: PMT/TNS SK

TOP 20 programy roku 2020 na stanici PLUS (podľa RTG% 12-54):

PLUS

Názov	Stanica	Dátum	Deň	Začiatok	Koniec	Rtg (000)	Shr %	Rtg %
1 Kuriér	Plus	14.4.2020	Utorok	20:26:03	22:21:23	151	12,4	4,9
2 T-34	Plus	31.3.2020	Utorok	20:26:07	23:08:29	127	11,4	4,1
3 Mína	Plus	25.3.2020	Streda	20:25:28	22:38:39	127	9,9	4,1
4 Kuriér 3	Plus	18.10.2020	Nedeľa	20:25:02	22:35:29	110	9,2	3,6
5 Wasabi	Plus	18.1.2020	Sobota	20:44:58	22:37:45	110	9,3	3,5
6 Jánošík I.	Plus	12.4.2020	Nedeľa	20:25:57	22:08:19	106	7,2	3,5
7 Bohemian Rhapsody	Plus	14.12.2020	Pondelok	20:24:41	23:17:14	102	10,9	3,3
8 Ržev	Plus	24.10.2020	Sobota	20:25:30	23:03:04	99	8,2	3,2
9 Grizly	Plus	29.11.2020	Nedeľa	20:24:41	22:23:17	98	8,1	3,2
10 Thor	Plus	3.12.2020	Štvrtok	20:25:52	22:55:24	96	9,4	3,1
11 Johnny English sa vracia	Plus	22.11.2020	Nedeľa	20:25:45	22:37:23	94	8,2	3,1
12 Černí baroni	Plus	7.5.2020	Štvrtok	20:25:26	22:28:02	94	8,5	3,1
13 Marfan	Plus	15.3.2020	Nedeľa	20:30:21	23:35:27	93	7,7	3,0
14 Smrtonosná pasca 2	Plus	26.12.2020	Sobota	22:25:45	0:43:33	93	10,5	3,0
15 Con Air	Plus	6.12.2020	Nedeľa	20:25:36	22:56:26	93	8,3	3,0
16 Taxi 3	Plus	24.12.2020	Štvrtok	22:27:12	23:59:49	91	7,5	3,0
17 Podoba vody	Plus	5.10.2020	Pondelok	20:24:56	23:04:55	91	9,6	3,0
18 Medzi náhrobnými kameňmi	Plus	15.4.2020	Streda	20:25:30	22:48:46	89	7,5	2,9
19 Strážcovia Galaxie	Plus	30.1.2020	Štvrtok	20:27:04	23:02:25	88	8,5	2,8
20 Johnny English	Plus	15.11.2020	Nedeľa	20:25:24	22:12:17	88	7,1	2,9

Zdroj: PMT/TNS SK

TOP 20 programy roku 2020 na stanici WAU (podľa RTG% 12-54):

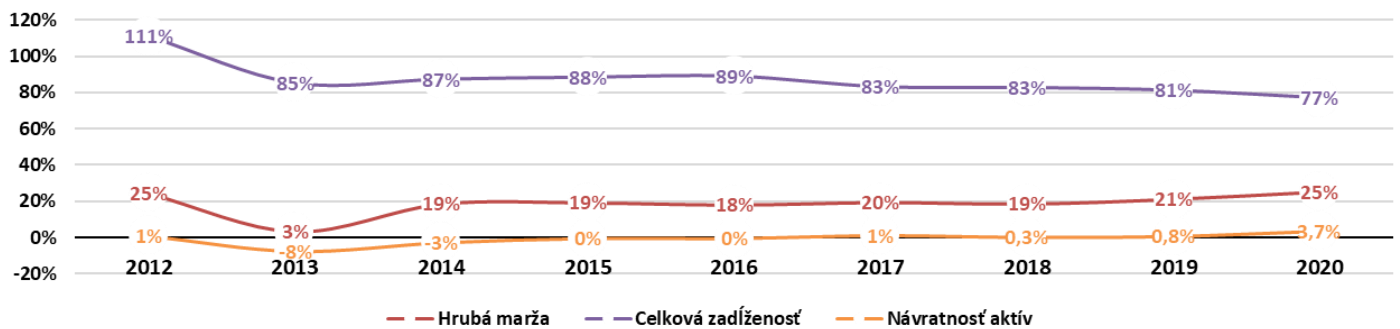
WAU

Názov	Stanica	Dátum	Deň	Začiatok	Koniec	Rtg (000)	Shr %	Rtg %
1 Dr. House VII.	WAU	26.5.2020	Utorok	21:00:52	21:57:17	90	8,2	2,9
2 Myšlienky vraha IV.	WAU	26.5.2020	Utorok	20:13:03	21:00:49	81	7,6	2,6
3 Kostí X.	WAU	15.3.2020	Nedeľa	21:03:40	22:01:55	67	4,5	2,2
4 Doktorí III.	WAU	1.10.2020	Štvrtok	20:12:22	21:02:30	61	5,5	2,0
5 Klamári I.	WAU	1.2.2020	Sobota	21:03:24	22:02:36	58	4,5	1,9
6 Myšlienky vraha - Správanie podozrivých	WAU	29.5.2020	Piatok	20:56:55	21:51:56	58	5,4	1,9
7 Zbohom, Prada	WAU	27.12.2020	Nedeľa	15:58:23	18:05:21	58	4,7	1,9
8 FBI	WAU	27.3.2020	Piatok	20:57:14	21:55:29	58	4,2	1,8
9 Columbo	WAU	27.12.2020	Nedeľa	18:05:23	20:04:26	57	4,2	1,9
10 9-1-1	WAU	20.10.2020	Utorok	20:10:17	20:59:51	56	5,1	1,8
11 Kostí XII.	WAU	26.7.2020	Nedeľa	20:13:12	21:02:34	55	5,5	1,8
12 Kráľovská zima	WAU	20.12.2020	Nedeľa	16:12:26	17:57:20	51	4,8	1,7
13 Slnično, sem-tam vraždy II.	WAU	28.4.2020	Utorok	21:51:23	22:43:43	48	5,1	1,6
14 Hawaii 5.0 X.	WAU	18.10.2020	Nedeľa	22:09:27	23:08:09	48	5,6	1,6
15 Česko Slovensko má Talent - Silvester	WAU	31.12.2020	Štvrtok	0:42:54	2:22:46	48	5,5	1,6
16 ČESKO SLOVENSKO MÁ TALENT - TO NAJ...	WAU	1.1.2020	Streda	17:16:39	18:45:28	47	4,1	1,5
17 Súdna sieň	WAU	5.2.2020	Streda	18:01:43	19:03:31	46	5,0	1,5
18 Áno, šéfe! USA VII.	WAU	15.11.2020	Nedeľa	12:07:43	13:07:11	45	5,3	1,5
19 Vraždy, ktoré šokovali XXIII.	WAU	9.9.2020	Streda	22:58:50	23:59:08	41	10,5	1,3
20 Dr. Harrow	WAU	16.8.2020	Nedeľa	21:10:44	22:17:08	41	3,9	1,3

Zdroj: PMT/TNS SK

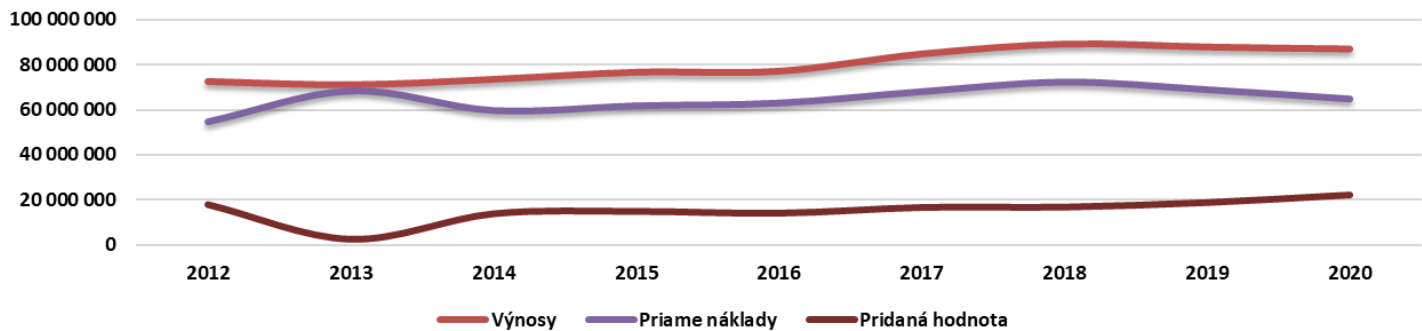
FINANČNÉ UKAZOVATELE

VÝVOJ VYBRANÝCH UKAZOVATEĽOV SLOVENSKÁ PRODUKČNÁ, A.S. (%)



	2012	2013	2014	2015	2016	2017	2018	2019	2020
Hrubá marža	25%	3%	19%	19%	18%	20%	19%	21%	25%
Celková zadĺženosť	111%	85%	87%	88%	89%	83%	83%	81%	77%
Návratnosť aktív	1%	-8%	-3%	0%	0%	1%	0%	1%	4%

Vývoj vybraných ukazovateľov Slovenská produkčná, a.s.



	2012	2013	2014	2015	2016	2017	2018	2019	2020
Výnosy	72 382 246,00	70 912 004,00	73 397 124,00	76 554 608,00	77 006 845,00	84 743 654,00	89 215 026,00	87 856 174,00	86 980 038,00
Priame náklady	54 571 666,00	68 513 534,00	59 676 028,00	61 768 551,00	63 028 834,00	68 190 106,00	72 517 291,00	69 113 807,00	64 883 578,00
Pridaná hodnota	17 811 747,00	2 403 706,00	13 729 576,00	14 783 441,00	13 981 836,00	16 553 274,00	16 705 882,00	18 749 730,00	22 101 150,00

UDALOSTI OSOBITNÉHO VÝZNAMU, KTORÉ NASTALI PO SKONČENÍ ÚČTOVNÉHO OBDOBIA V SPOLOČNOSTI SLOVENSKÁ PRODUKČNÁ, a.s.

Po skončení účtovného obdobia, ku ktorému sa zostavuje táto výročná správa sa situácia vo svete v súvislosti s pretrváváním pandémie COVID-19 počas prvých mesiacov roka príliš nezlepšila. Zlepšenie nastalo až v letných mesiacoch, kedy už bolo plne rozbehnuté očkovanie voči tejto chorobe.

PREDPOKLADANÝ BUDÚCI VÝVOJ ČINNOSTI ÚČTOVNEJ JEDNOTKY SLOVENSKÁ PRODUKČNÁ, a.s.

Ďalší vývoj pandémie bude určite veľmi dôležitým faktorom, ktorý ukáže budúce smerovanie televízie. Naďalej bude dôležité udržať efektívnosť nákladov, pričom je plánované aj obnovenie produkcie formátov minimálne na predpandemickú úroveň.

Plánované je aj možné, ešte bližšie nešpecifikované, rozšírenie portfólia televízie.

Vedenie spoločnosti okrem toho svoju pozornosť sústreďuje na čo najlepšie uspokojovanie potrieb svojich stálych, ale aj nových divákov.

NÁKLADY NA ČINNOSŤ V OBLASTI VÝSKUMU A VÝVOJA

Spoločnosť nezamestnáva pracovníkov, ktorí by sa venovali výskumnej a vývojovej činnosti a ani neplánuje výdavky do uvedenej oblasti.

NADOBÚDANIE VLASTNÝCH AKCIÍ, DOČASNÝCH LISTOV, OBCHODNÝCH PODIELOV MATERSKEJ ÚČTOVNEJ JEDNOTKY

Spoločnosť nemá v uvedenej oblasti v danom roku žiadne aktivity.

NÁVRH NA ROZDELENIE ZISKU ALEBO VYROVNANIE STRATY

O rozdelení výsledku hospodárenia za účtovné obdobie 2020 vo výške 6 391 169 EUR rozhodne valné zhromaždenie. Návrh štatutárneho orgánu valnému zhromaždeniu je takýto:


- dotácia rezervného fondu vo výške 639 117 EUR.
- prevod na neuhradenú stratu minulých rokov vo výške 5 752 052 EUR.

INFORMÁCIA O TOM, ČI MÁ ÚČTOVNÁ JEDNOTKA ORGANIZAČNÚ ZLOŽKU V ZAHRANIČÍ

Spoločnosť Slovenská produkčná, a.s. nemá organizačnú jednotku v zahraničí.

VPLYV ÚČTOVNEJ JEDNOTKY NA ŽIVOTNÉ PROSTREDIE A ZAMESTNANOSŤ


Spoločnosť sa nezaobrá činnosťou, ktorá by mala vplyv na životné prostredie a nemá podstatný vplyv na zamestnanosť.



FINANČNÁ ČASŤ

- Správa nezávislého audítora

- Účtovná závierka spoločnosti zostavená k 31. decembru 2020 v členení:
 - Súvaha k 31. decembru 2020
 - Výkaz ziskov a strát za rok končiaci sa 31. decembrom 2020
 - Poznámky individuálnej účtovnej závierky k 31. decembru 2020



Slovenská produkčná, a.s.

Správa nezávislého audítora
o overení účtovnej zvierky
k 31. decembru 2020

Obsah

Správa nezávislého audítora

Prílohy:

Účtovná závierka spoločnosti zostavená k 31. decembru 2020 v členení:

- Súvaha k 31. decembru 2020
- Výkaz ziskov a strát za rok končiaci sa 31. decembrom 2020
- Poznámky účtovnej závierky k 31. decembru 2020



KPMG Slovensko spol. s r. o.
Dvořákovo nábřeží 10
P. O. BOX 7
820 04 Bratislava 24
Slovakia

Telephone: +421 (0)2 59 98 41 11
Internet: www.kpmg.sk

Správa nezávislého audítora

Akcionárom, dozornej rade a predstavenstvu spoločnosti Slovenská produkčná, a.s.

Správa z auditu účtovnej závierky

Názor

Uskutočnili sme audit účtovnej závierky spoločnosti Slovenská produkčná, a.s. („Spoločnosť“), ktorá obsahuje súvahu k 31. decembru 2020, výkaz ziskov a strát za rok končiaci sa k uvedenému dátumu, a poznámky, ktoré obsahujú súhrn významných účtovných zásad a účtovných metód.

Podľa nášho názoru, priložená účtovná závierka poskytuje pravdivý a verný obraz finančnej situácie Spoločnosti k 31. decembru 2020 a výsledku jej hospodárenia za rok končiaci sa k uvedenému dátumu podľa zákona č. 431/2002 Z. z. o účtovníctve v znení neskorších predpisov („zákon o účtovníctve“).

Základ pre názor

Audit sme vykonali podľa medzinárodných auditorských štandardov (International Standards on Auditing, ISA). Naša zodpovednosť podľa týchto štandardov je uvedená v odseku *Zodpovednosť audítora za audit účtovnej závierky*. Od Spoločnosti sme nezávislí podľa ustanovení zákona č. 423/2015 Z. z. o štatutárnom audite a o zmene a doplnení zákona č. 431/2002 Z. z. o účtovníctve v znení neskorších predpisov („zákon o štatutárnom audite“) týkajúcich sa etiky, vrátane Etického kódexu audítora, relevantných pre náš audit účtovnej závierky a splnili sme aj ostatné požiadavky týchto ustanovení týkajúcich sa etiky. Sme presvedčení, že auditorské dôkazy, ktoré sme získali, poskytujú dostatočný a vhodný základ pre náš názor.

Zodpovednosť štatutárneho orgánu a osôb poverených správou a riadením za účtovnú závierku

Štatutárny orgán je zodpovedný za zostavenie tejto účtovnej závierky tak, aby poskytovala pravdivý a verný obraz podľa zákona o účtovníctve a za tie interné kontroly, ktoré považuje za potrebné na zostavenie účtovnej závierky, ktorá neobsahuje významné nesprávosti, či už v dôsledku podvodu alebo chyby.

Pri zostavovaní účtovnej závierky je štatutárny orgán zodpovedný za zhodnotenie schopnosti Spoločnosti nepretržite pokračovať vo svojej činnosti, za opísanie skutočností týkajúcich sa nepretržitého pokračovania v činnosti, ak je to potrebné, a za použitie predpokladu nepretržitého pokračovania v činnosti v účtovníctve, ibaže by mal v úmysle Spoločnosť zlikvidovať alebo ukončiť jej činnosť, alebo by nemal inú realistickú možnosť než tak urobiť.

Osoby poverené správou a riadením sú zodpovedné za dohľad nad procesom finančného výkazníctva Spoločnosti.

Zodpovednosť audítora za audit účtovnej závierky

Našou zodpovednosťou je získať primerané uistenie, či účtovná závierka ako celok neobsahuje významné nesprávnosti, či už v dôsledku podvodu alebo chyby, a vydať správu audítora, vrátane názoru. Primerané uistenie je uistenie vysokého stupňa, ale nie je zárukou toho, že audit vykonaný podľa medzinárodných audítorských štandardov vždy odhalí významné nesprávnosti, ak také existujú. Nesprávnosti môžu vzniknúť v dôsledku podvodu alebo chyby a za významné sa považujú vtedy, ak by sa dalo odôvodnene očakávať, že jednotlivo alebo v súhrne by mohli ovplyvniť ekonomické rozhodnutia používateľov, uskutočnené na základe tejto účtovnej závierky.

V rámci auditu uskutočneného podľa medzinárodných audítorských štandardov, počas celého auditu uplatňujeme odborný úsudok a zachovávame profesionálny skepticizmus. Okrem toho:

- Identifikujeme a posudzujeme riziká významnej nesprávnosti účtovnej závierky, či už v dôsledku podvodu alebo chyby, navrhujeme a uskutočňujeme audítorské postupy reagujúce na tieto riziká a získavame audítorské dôkazy, ktoré sú dostatočné a vhodné na poskytnutie základu pre náš názor. Riziko neodhalenia významnej nesprávnosti v dôsledku podvodu je vyššie ako toto riziko v dôsledku chyby, pretože podvod môže zahŕňať tajnú dohodu, falšovanie, úmyselné vynechanie, nepravdivé vyhlásenie alebo obídenie internej kontroly.
- Oboznamujeme sa s internými kontrolami relevantnými pre audit, aby sme mohli navrhnúť audítorské postupy vhodné za daných okolností, ale nie za účelom vyjadrenia názoru na efektívnosť interných kontrol Spoločnosti.
- Hodnotíme vhodnosť použitých účtovných zásad a účtovných metód a primeranosť účtovných odhadov a uvedenie s nimi súvisiacich informácií, uskutočnené štatutárnym orgánom.
- Robíme záver o tom, či štatutárny orgán vhodne v účtovníctve používa predpoklad nepretržitého pokračovania v činnosti a na základe získaných audítorských dôkazov záver o tom, či existuje významná neistota v súvislosti s udalosťami alebo okolnosťami, ktoré by mohli významne spochybniť schopnosť Spoločnosti nepretržite pokračovať v činnosti. Ak dospejeme k záveru, že významná neistota existuje, sme povinní upozorniť v našej správe audítora na súvisiace informácie uvedené v účtovnej závierke alebo, ak sú tieto informácie nedostatočné, modifikovať náš názor. Naše závery vychádzajú z audítorských dôkazov získaných do dátumu vydania našej správy audítora. Budúce udalosti alebo okolnosti však môžu spôsobiť, že Spoločnosť prestane pokračovať v nepretržitej činnosti.
- Hodnotíme celkovú prezentáciu, štruktúru a obsah účtovnej závierky vrátane informácií v nej uvedených, ako aj to, či účtovná závierka zachytáva uskutočnené transakcie a udalosti spôsobom, ktorý vedie k ich vernému zobrazeniu.

S osobami poverenými správou a riadením komunikujeme okrem iného o plánovanom rozsahu a harmonograme auditu a o významných zisteniach auditu, vrátane všetkých významných nedostatkov internej kontroly, ktoré počas nášho auditu zistíme.

Správa k ďalším požiadavkám zákonov a iných právnych predpisov

Správa k iným informáciám, ktoré sa uvádzajú vo výročnej správe

Štatutárny orgán je zodpovedný za iné informácie. Iné informácie pozostávajú z informácií uvedených vo výročnej správe, zostavenej podľa požiadaviek zákona o účtovníctve, ale nezahŕňujú účtovnú závierku a našu správu audítora k tejto účtovnej závierke. Náš názor na účtovnú závierku sa nevzťahuje na tieto iné informácie vo výročnej správe.

V súvislosti s auditom účtovnej závierky je našou zodpovednosťou oboznámenie sa s týmito inými informáciami uvedenými vo výročnej správe, ktorú sme obdržali pred dňom vydania správy audítora z auditu účtovnej závierky, a posúdenie, či tieto iné informácie nie sú vo významnom nesúlade s auditovanou účtovnou závierkou alebo našimi poznatkami, ktoré sme získali počas auditu účtovnej závierky, alebo sa inak zdajú byť významne nesprávne. Ak na základe nami vykonanej práce prideme k záveru, že tieto iné informácie sú významne nesprávne, vyžaduje sa, aby sme tieto skutočnosti uviedli.

Výročnú správu sme ku dňu vydania správy audítora z auditu účtovnej závierky nemali k dispozícii.

Keď obdržíme výročnú správu, na základe prác vykonaných počas auditu účtovnej závierky vyjadríme názor, či, vo všetkých významných súvislostiach:

- tieto iné informácie uvedené vo výročnej správe zostavenej za rok 2020 sú v súlade s účtovnou závierkou zostavenou za to isté účtovné obdobie,
- výročná správa obsahuje informácie, ktorých uvedenie vyžaduje zákon o účtovníctve.

Okrem toho uvedieme, či sme na základe našich poznatkov o Spoločnosti a situácii v nej, ktoré sme získali počas auditu účtovnej závierky, zistili v týchto iných informáciách uvedených vo výročnej správe významné nesprávnosti.

6. júla 2021

Bratislava, Slovenská republika



Audítorská spoločnosť:
KPMG Slovensko spol. s r.o.
Licencia SKAU č. 96



Zodpovedný audítor:
Ing. Peter Balážik
Licencia UDVA č. 1178

ÚČ POD

ÚČTOVNÁ ZÁVIERKA

podnikateľov v podvojnóm účtovníctve zostavená
k 31. 12. 2020

Daňové identifikačné číslo

2 0 2 0 2 3 9 0 2 3

IČO

3 5 8 4 3 6 2 4

SK NACE

5 9 . 1 1 . 0

Účtovná závierka

- riadna
 - mimoriadna
 - priebežná

Účtovná jednotka

- malá
 - veľká

Za obdobie

	mesiac	rok
od	0 1	2 0 2 0
do	1 2	2 0 2 0

Bezprostredne
predchádzajúce
obdobie

	mesiac	rok
od	0 1	2 0 1 9
do	1 2	2 0 1 9

(vyznačí sa)

Priložené súčasti účtovnej závierky

Súvaha (Úč POD 1-01) (v celých eurách)
 Výkaz ziskov a strát (Úč POD 2-01) (v celých eurách)
 Poznámky (Úč POD 3-01) (v celých eurách alebo eurocentoch)

Obchodné meno (názov) účtovnej jednotky

S l o v e n s k á p r o d u k č n á , a . s .

Sídlo účtovnej jednotky, ulica a číslo

B r e č t a n o v á 1

PSČ

8 3 1 0 1

Obec

B r a t i s l a v a

Označenie obchodného registra a číslo zápisu obchodnej spoločnosti

O k r e s n ý s ú d B r a t i s l a v a I
o d d i e l S a , v l o ž k a 3 0 0 6 / B

Telefónne číslo


+ 4 2 1 2 5 9 8 8 8 5 1 1

Faxové číslo

+ 4 2 1 2 5 9 8 8 8 5 3 0

E-mailová adresa

e k o n o m i k a @ j o j . s k

Zostavená dňa: 21.6.2021	Schválená dňa:	Podpisový záznam štatutárneho orgánu účtovnej jednotky alebo člena štatutárneho orgánu účtovnej jednotky alebo podpisový záznam fyzickej osoby, ktorá je účtovnou jednotkou: 
---------------------------------	----------------	--

DIČ: 2020239023		IČO: 35843624		Súvaha Úč POD 1-01		
Označenie a	STRANA AKTÍV b	Číslo riadku c	Bežné účtovné obdobie		Bezprostredne predchádzajúce účtovné obdobie	
			1	2	3	
			Brutto-časť 1	Korekcia-časť 2	Netto	Netto
	Spolu majetok r. 02 + r. 33 + r. 74	01	199 342 479	28 729 572	170 612 907	165 632 593
A.	Neobežný majetok r. 03 + r. 11 + r. 21	02	121 861 217	28 610 816	93 250 401	94 046 122
A.I.	Dlhodobý nehmotný majetok súčet (r. 04 až r. 10)	03	7 337 226	6 709 559	627 667	803 500
A.I.1.	Aktivované náklady na vývoj (012) - /072, 091A/	04	0	0	0	0
	2. Softvér (013)-/073, 091A/	05	7 229 010	6 709 559	519 451	681 784
	3. Oceniteľné práva (014)-/074, 091A/	06	0	0	0	0
	4. Goodwill (015) - /075, 091A/	07	0	0	0	0
	5. Ostatný dlhodobý nehmotný majetok (019, 01X) - /079, 07X, 091A/	08	0	0	0	0
	6. Obstarávaný dlhodobý nehmotný majetok (041) - /093/	09	108 216	0	108 216	121 716
	7. Poskytnuté preddavky na dlhodobý nehmotný majetok (051) - /095A/	10	0	0	0	0
A.II.	Dlhodobý hmotný majetok súčet (r. 12 až r. 20)	11	23 838 650	19 680 020	4 158 630	4 958 066
A.II.1.	Pozemky (031) - /092A/	12	0	0	0	0
	2. Stavby (021) - /081, 092A/	13	1 421 267	448 544	972 723	1 044 042
	3. Samostatné hnuťelné veci a súbory hnuťelných vecí (022) - /082, 092A/	14	22 380 171	19 231 476	3 148 695	3 834 387
	4. Pestovateľské celky trvalých porastov (025) - /085, 092A/	15	0	0	0	0
	5. Základné stádo a fažné zvieratá (026) - /086, 092A/	16	0	0	0	0
	6. Ostatný dlhodobý hmotný majetok (029, 02X, 032) - /089, 08X, 092A/	17	0	0	0	0
	7. Obstarávaný dlhodobý hmotný majetok (042) - /094/	18	37 212	0	37 212	79 637
	8. Poskytnuté preddavky na dlhodobý hmotný majetok (052) - /095A/	19	0	0	0	0
	9. Opravná položka k nadobudnutému majetku (+/- 097) +/- 098	20	0	0	0	0
A.III.	Dlhodobý finančný majetok súčet (r. 22 až r. 32)	21	90 685 341	2 221 237	88 464 104	88 284 556
A.III.1.	Podielové cenné papiere a podiely v prepojených účtovných jednotkách (061A, 062A, 063A) - /096A/	22	90 233 157	2 221 237	88 011 920	88 011 920
	2. Podielové cenné papiere a podiely s podielovou účasťou okrem v prepojených účtovných jednotkách (062A) - /096A/	23	0	0	0	0
	3. Ostatné realizovateľné cenné papiere a podiely (063A) - /096A/	24	0	0	0	0
	4. Pôžičky prepojeným účtovným jednotkám (066A) - /096A/	25	452 184	0	452 184	0
	5. Pôžičky v rámci podielovej účasti okrem prepojeným účtovným jednotkám (066A) - /096A/	26	0	0	0	0
	6. Ostatné pôžičky (067A) - /096A/	27	0	0	0	0
	7. Dlhové cenné papiere a ostatný dlhodobý finančný majetok (065A, 069A, 06XA) - /096A/	28	0	0	0	0
	8. Pôžičky a ostatný dlhodobý finančný majetok so zostatkovou dobou splatnosti najviac jeden rok (066A, 067A, 069A, 06XA) - /096A/	29	0	0	0	272 636
	9. Účty v bankách s dobou viazanosti dlhšou ako jeden rok (22XA)	30	0	0	0	0
	10. Obstarávaný dlhodobý finančný majetok (043) - /096A/	31	0	0	0	0

DIČ: 2020239023		IČO: 35843624		Súvaha Úč POD 1-01		
Označenie a	STRANA AKTÍV b	Číslo riadku c	Bežné účtovné obdobie			Bezprostredne predchádzajúce účtovné obdobie
			1		2	3
			Brutto-časť 1	Korekcia-časť 2	Netto	Netto
11.	Poskytnuté preddavky na dlhodobý finančný majetok (053) - /095A/	32	0	0	0	0
B.	Obežný majetok r. 34 + r. 41 + r. 53 + r. 66 + r. 71	33	25 984 835	118 756	25 866 079	16 754 965
B.I.	Zásoby súčet (r. 35 až r. 40)	34	3 087	0	3 087	11 645
B.I.1.	Materiál (112, 119, 11X) - /191, 19X/	35	3 087	0	3 087	11 645
2.	Nedokončená výroba a polotovary vlastnej výroby (121, 122, 12X) - /192, 193, 19X/	36	0	0	0	0
3.	Výrobky (123) - /194/	37	0	0	0	0
4.	Zvieratá (124) - /195/	38	0	0	0	0
5.	Tovar (132, 133, 13X, 139) - /196, 19X/	39	0	0	0	0
6.	Poskytnuté preddavky na zásoby (314A) - /391A/	40	0	0	0	0
B.II.	Dlhodobé pohľadávky súčet (r. 42 + r. 46 až r. 52)	41	285 714	0	285 714	252 327
B.II.1.	Pohľadávky z obchodného styku súčet (r. 43 až r. 45)	42	0	0	0	0
1.a.	Pohľadávky z obchodného styku voči prepojeným účtovným jednotkám (311A, 312A, 313A, 314A, 315A, 31XA) - /391A/	43	0	0	0	0
1.b.	Pohľadávky z obchodného styku v rámci podielovej účasti okrem pohľadávok voči prepojeným účtovným jednotkám (311A, 312A, 313A, 314A, 315A, 31XA) - /391A/	44	0	0	0	0
1.c.	Ostatné pohľadávky z obchodného styku (311A, 312A, 313A, 314A, 315A, 31XA) - /391A/	45	0	0	0	0
2.	Čistá hodnota zákazky (316A)	46	0	0	0	0
3.	Ostatné pohľadávky voči prepojeným účtovným jednotkám (351A) - /391A/	47	0	0	0	0
4.	Ostatné pohľadávky v rámci podielovej účasti okrem pohľadávok voči prepojeným účtovným jednotkám (351A) - /391A/	48	0	0	0	0
5.	Pohľadávky voči spoločníkom, členom a združeniu (354A, 355A, 358A, 35XA) - /391A/	49	0	0	0	0
6.	Pohľadávky z derivátových operácií (373A, 376A)	50	0	0	0	0
7.	Iné pohľadávky (335A, 336A, 33XA, 371A, 374A, 375A, 378A) - /391A/	51	0	0	0	0
8.	Odložená daňová pohľadávka (481A)	52	285 714	0	285 714	252 327
B.III.	Krátkodobé pohľadávky súčet (r. 54 + r. 58 až r. 65)	53	21 698 394	118 756	21 579 638	12 537 877
B.III.1.	Pohľadávky z obchodného styku súčet (r. 55 až r. 57)	54	20 340 860	118 756	20 222 104	11 116 550
1.a.	Pohľadávky z obchodného styku voči prepojeným účtovným jednotkám (311A, 312A, 313A, 314A, 315A, 31XA) - /391A/	55	1 722 804	0	1 722 804	1 360 814
1.b.	Pohľadávky z obchodného styku v rámci podielovej účasti okrem pohľadávok voči prepojeným účtovným jednotkám (311A, 312A, 313A, 314A, 315A, 31XA) - /391A/	56	0	0	0	0
1.c.	Ostatné pohľadávky z obchodného styku (311A, 312A, 313A, 314A, 315A, 31XA) - /391A/	57	18 618 056	118 756	18 499 300	9 755 736
2.	Čistá hodnota zákazky (316A)	58	0	0	0	0
3.	Ostatné pohľadávky voči prepojeným účtovným jednotkám (351A) - /391A/	59	0	0	0	0

DIČ: 2020239023		IČO: 35843624		Súvaha Úč POD 1-01		
Označenie a	STRANA AKTÍV b	Číslo riadku c	Bežné účtovné obdobie			Bezprostredne predchádzajúce účtovné obdobie 3
			1		2	
			Brutto-časť 1	Korekcia-časť 2	Netto	
4.	Ostatné pohľadávky v rámci podielovej účasti okrem pohľadávok voči prepojeným účtovným jednotkám (351A) - /391A/	60	0	0	0	0
5.	Pohľadávky voči spoločníkom, členom a združeniu (354A, 355A, 358A, 35XA, 398A) - /391A/	61	0	0	0	0
6.	Sociálne poistenie (336A) - /391A/	62	0	0	0	0
7.	Daňové pohľadávky a dotácie (341, 342, 343, 345, 346, 347) - /391A/	63	816	0	816	0
8.	Pohľadávky z derivátových operácií (373A, 376A)	64	0	0	0	0
9.	Iné pohľadávky (335A, 33XA, 371A, 374A, 375A, 378A) - /391A/	65	1 356 718	0	1 356 718	1 421 327
B.IV.	Krátkodobý finančný majetok súčet (r. 67 až r. 70)	66	0	0	0	0
B.IV.1.	Krátkodobý finančný majetok v prepojených účtovných jednotkách (251A, 253A, 256A, 257A, 25XA) - /291A, 29XA/	67	0	0	0	0
2.	Krátkodobý finančný majetok bez krátkodobého finančného majetku v prepojených účtovných jednotkách (251A, 253A, 256A, 257A, 25XA) - /291A, 29XA/	68	0	0	0	0
3.	Vlastné akcie a vlastné obchodné podiely (252)	69	0	0	0	0
4.	Obstarávaný krátkodobý finančný majetok (259, 314A) - /291A/	70	0	0	0	0
B.V.	Finančné účty r. 72 + r. 73	71	3 997 640	0	3 997 640	3 953 116
B.V.1.	Peniaze (211, 213, 21X)	72	16 099	0	16 099	28 675
2.	Účty v bankách (221A, 22X, +/- 261)	73	3 981 541	0	3 981 541	3 924 441
C.	Časové rozlíšenie súčet (r. 75 až r. 78)	74	51 496 427	0	51 496 427	54 831 506
C.1.	Náklady budúcich období dlhodobé (381A, 382A)	75	5 029 045	0	5 029 045	5 905 151
2.	Náklady budúcich období krátkodobé (381A, 382A)	76	46 463 083	0	46 463 083	48 905 613
3.	Príjmy budúcich období dlhodobé (385A)	77	0	0	0	0
4.	Príjmy budúcich období krátkodobé (385A)	78	4 299	0	4 299	20 742

DIČ: 2020239023		IČO: 35843624		Súvaha Úč POD 1-01	
Označenie a	STRANA PASÍV b	Číslo riadku c	Bežné účtovné obdobie 4	Bezprostredne predchádzajúce účtovné obdobie 5	
	Spolu vlastné imanie a záväzky r. 80 + r. 101 + r. 141	79	170 612 907	165 632 593	
A.	Vlastné imanie r. 81 + r. 85 + r. 86 + r. 87 + r. 90 + r. 93 + r. 97 + r. 100	80	39 068 052	31 116 884	
A.I.	Základné imanie súčet (r. 82 až r. 84)	81	7 634 740	7 634 740	
A.I.1.	Základné imanie (411 alebo +/- 491)	82	7 634 740	7 634 740	
	2. Zmena základného imania +/- 419	83	0	0	
	3. Pohľadávky za upísané vlastné imanie (/-/353)	84	0	0	
A.II.	Emisné ážio (412)	85	0	0	
A.III.	Ostatné kapitálové fondy (413)	86	61 999 000	60 439 000	
A.IV.	Zákonné rezervné fondy r. 88 + r. 89	87	697 699	560 922	
A.IV.1.	Zákonný rezervný fond a nedeliteľný fond (417A, 418, 421A, 422)	88	697 699	560 922	
	2. Rezervný fond na vlastné akcie a vlastné podiely (417A, 421A)	89	0	0	
A.V.	Ostatné fondy zo zisku r. 91 + r. 92	90	0	0	
A.V.1.	Štatutárne fondy (423, 42X)	91	0	0	
	2. Ostatné fondy (427, 42X)	92	0	0	
A.VI.	Oceňovacie rozdiely z precenenia súčet (r. 94 až r. 96)	93	0	0	
A.VI.1.	Oceňovacie rozdiely z precenenia majetku a záväzkov (+/- 414)	94	0	0	
	2. Oceňovacie rozdiely z kapitálových účastí (+/- 415)	95	0	0	
	3. Oceňovacie rozdiely z precenenia pri zlúčení, splnutí a rozdelení (+/- 416)	96	0	0	
A.VII.	Výsledok hospodárenia minulých rokov r. 98 + r. 99	97	-37 654 556	-38 885 554	
A.VII.1.	Nerozdelený zisk minulých rokov (428)	98	68 146	68 146	
	2. Neuhradená strata minulých rokov (/-/429)	99	-37 722 702	-38 953 700	
A.VIII.	Výsledok hospodárenia za účtovné obdobie po zdanení +/- r. 01 - (r. 81 + r. 85 + r. 86 + r. 87 + r. 90 + r. 93 + r. 97 + r. 101 + r. 141)	100	6 391 169	1 367 776	
B.	Záväzky r. 102 + r. 118 + r. 121 + r. 122 + r. 136 + r. 139 + r. 140	101	131 063 577	133 594 450	
B.I.	Dlhodobé záväzky súčet (r. 103 + r. 107 až r. 117)	102	714 575	35 550 990	
B.I.1.	Dlhodobé záväzky z obchodného styku súčet (r. 104 až r. 106)	103	313 147	555 434	
1.a.	Záväzky z obchodného styku voči prepojeným účtovným jednotkám (321A, 475A, 476A)	104	0	0	
1.b.	Záväzky z obchodného styku v rámci podielovej účasti okrem záväzkov voči prepojeným účtovným jednotkám (321A, 475A, 476A)	105	0	0	
1.c.	Ostatné záväzky z obchodného styku (321A, 475A, 476A)	106	313 147	555 434	
2.	Čistá hodnota zákazky (316A)	107	0	0	

DIČ: 2020239023		IČO: 35843624		Súvaha Úč POD 1-01	
Označenie a	STRANA PASÍV b	Číslo riadku c	Bežné účtovné obdobie 4	Bezprostredne predchádzajúce účtovné obdobie 5	
3.	Ostatné záväzky voči prepojeným účtovným jednotkám (471A, 47XA)	108	0	34 480 489	
4.	Ostatné záväzky v rámci podielovej účasti okrem záväzkov voči prepojeným účtovným jednotkám (471A, 47XA)	109	0	0	
5.	Ostatné dlhodobé záväzky (479A, 47XA)	110	0	0	
6.	Dlhodobé prijaté preddavky (475A)	111	0	0	
7.	Dlhodobé zmenky na úhradu (478A)	112	0	0	
8.	Vydané dlhopisy (473A/-/255A)	113	0	0	
9.	Záväzky zo sociálneho fondu (472)	114	16 974	28 913	
10.	Iné dlhodobé záväzky (336A, 372A, 474A, 47XA)	115	340 139	423 411	
11.	Dlhodobé záväzky z derivátových operácií (373A, 377A)	116	0	0	
12.	Odlložený daňový záväzok (481A)	117	44 315	62 743	
B.II.	Dlhodobé rezervy r. 119 + r. 120	118	0	0	
B.II.1.	Zákonné rezervy (451A)	119	0	0	
2.	Ostatné rezervy (459A, 45XA)	120	0	0	
B.III.	Dlhodobé bankové úvery (461A, 46XA)	121	27 108 680	32 409 260	
B.IV.	Krátkodobé záväzky súčet (r. 123 + r. 127 až r. 135)	122	95 823 304	58 882 904	
B.IV.1.	Záväzky z obchodného styku súčet (r.124 až r. 126)	123	53 833 640	55 846 863	
1.a.	Záväzky z obchodného styku voči prepojeným účtovným jednotkám (321A, 322A, 324A, 325A, 326A, 32XA, 475A, 476A, 478A, 47XA)	124	19 258 242	23 421 353	
1.b.	Záväzky z obchodného styku v rámci podielovej účasti okrem záväzkov voči prepojeným účtovným jednotkám (321A, 322A, 324A, 325A, 326A, 32XA, 475A, 476A, 478A, 47XA)	125	0	0	
1.c.	Ostatné záväzky z obchodného styku (321A, 322A, 324A, 325A, 326A, 32XA, 475A, 476A, 478A, 47XA)	126	34 575 398	32 425 510	
2.	Čistá hodnota zákazky (316A)	127	0	0	
3.	Ostatné záväzky voči prepojeným účtovným jednotkám (361A, 36XA, 471A, 47XA)	128	36 840 540	446 905	
4.	Ostatné záväzky v rámci podielovej účasti okrem záväzkov voči prepojeným účtovným jednotkám (361A, 36XA, 471A, 47XA)	129	0	0	
5.	Záväzky voči spoločníkom a združeniu (364, 365, 366, 367, 368, 398A, 478A, 479A)	130	0	0	
6.	Záväzky voči zamestnancom (331, 333, 33X, 479A)	131	1 084 207	1 003 664	
7.	Záväzky zo sociálneho poistenia (336A)	132	376 664	357 716	
8.	Daňové záväzky a dotácie (341, 342, 343, 345, 346, 347, 34X)	133	3 492 280	976 254	
9.	Záväzky z derivátových operácií (373A, 377A)	134	0	0	
10.	Iné záväzky (372A, 379A, 474A, 475A, 479A, 47XA)	135	195 973	251 502	
B.V.	Krátkodobé rezervy r. 137 + r. 138	136	109 679	70 548	

DIČ: 2020239023		IČO: 35843624		Súvaha Úč POD 1-01	
Označenie a	STRANA PASÍV b	Číslo riadku c	Bežné účetné obdobie 4	Bezprostredne predchádzajúce účetné obdobie 5	
B.V.1.	Zákonné rezervy (323A, 451A)	137	15 229	22 236	
2.	Ostatné rezervy (323A, 32X, 459A, 45XA)	138	94 450	48 312	
B.VI.	Bežné bankové úvery (221A, 231, 232, 23X, 461A, 46XA)	139	7 307 339	6 680 748	
B.VII.	Krátkodobé finančné výpomoci (241, 249, 24X, 473A, /-/255A)	140	0	0	
C.	Časové rozlíšenie súčet (r. 142 až r. 145)	141	481 278	921 259	
C.1.	Výdavky budúcich období dlhodobé (383A)	142	0	0	
2.	Výdavky budúcich období krátkodobé (383A)	143	0	0	
3.	Výnosy budúcich období dlhodobé (384A)	144	0	450 000	
4.	Výnosy budúcich období krátkodobé (384A)	145	481 278	471 259	

DIČ: 2020239023		IČO: 35843624		Výkaz ziskov a strát Úč POD 2-01	
Označenie a	Text b	Číslo riadku c	Skutočnosť		
			bežné účtovné obdobie 1	bezprostredne predchádzajúce účtovné obdobie 2	
*	Čistý obrat (časť účt. tr. 6 podľa zákona)	01	86 980 038	87 856 174	
**	Výnosy z hospodárskej činnosti spolu súčet (r. 03 až r. 09)	02	87 398 016	95 902 251	
I.	Tržby z predaja tovaru (604, 607)	03	4 690	10 982	
II.	Tržby z predaja vlastných výrobkov (601)	04	0	0	
III.	Tržby z predaja služieb (602, 606)	05	86 980 038	87 856 174	
IV.	Zmeny stavu vnútroorganizačných zásob (+/-) (účtová skupina 61)	06	0	0	
V.	Aktivácia (účtová skupina 62)	07	0	0	
VI.	Tržby z predaja dlhodobého nehmotného majetku, dlhodobého hmotného majetku a materiálu (641, 642)	08	54 750	0	
VII.	Ostatné výnosy z hospodárskej činnosti (644, 645, 646, 648, 655, 657)	09	358 538	8 035 095	
**	Náklady na hospodársku činnosť spolu r. 11 + r. 12 + r. 13 + r. 14 + r. 15 + r. 20 + r. 21 + r. 24 + r. 25 + r. 26	10	76 554 736	89 271 763	
A.	Náklady vynaložené na obstaranie predaného tovaru (504, 507)	11	0	3 619	
B.	Spotreba materiálu, energie a ostatných neskladovateľných dodávok (501, 502, 503)	12	799 298	1 051 141	
C.	Opravné položky k zásobám (+/-) (505)	13	0	0	
D.	Služby (účtová skupina 51)	14	64 084 280	68 062 666	
E.	Osobné náklady súčet (r. 16 až r. 19)	15	9 088 786	9 142 174	
E.1.	Mzdové náklady (521, 522)	16	6 847 150	6 928 604	
2.	Odmeny členom orgánov spoločnosti a družstva (523)	17	4 800	4 800	
3.	Náklady na sociálne poistenie (524, 525, 526)	18	2 055 637	2 047 366	
4.	Sociálne náklady (527, 528)	19	181 199	161 404	
F.	Dane a poplatky (účtová skupina 53)	20	26 077	31 132	
G.	Odpisy a opravné položky k dlhodobému nehmotnému majetku a dlhodobému hmotnému majetku (r. 22 + r. 23)	21	2 323 257	2 673 504	
G.1.	Odpisy dlhodobého nehmotného majetku a dlhodobého hmotného majetku (551)	22	2 323 257	2 673 504	
2.	Opravné položky k dlhodobému nehmotnému majetku a dlhodobému hmotnému majetku (+/-) (553)	23	0	0	
H.	Zostatková cena predaného dlhodobého majetku a predaného materiálu (541, 542)	24	0	0	
I.	Opravné položky k pohľadávkam (+/-) (547)	25	26 445	14 523	
J.	Ostatné náklady na hospodársku činnosť (543, 544, 545, 546, 548, 549, 555, 557)	26	206 593	8 293 004	
***	Výsledok hospodárenia z hospodárskej činnosti (+/-) (r. 02 - r. 10)	27	10 843 280	6 630 488	
*	Pridaná hodnota (r. 03 + r. 04 + r. 05 + r. 06 + r. 07) - (r. 11 + r. 12 + r. 13 + r. 14)	28	22 101 150	18 749 730	

DIČ: 2020239023		IČO: 35843624		Výkaz ziskov a strát Úč POD 2-01	
Označenie a	Text b	Číslo riadku c	Skutočnosť		
			bežné účtovné obdobie 1	bezprostredne predchádzajúce účtovné obdobie 2	
**	Výnosy z finančnej činnosti spolu r. 30 + r. 31 + r. 35 + r. 39 + r. 42 + r. 43 + r. 44	29	3 296 844	510 631	
VIII.	Tržby z predaja cenných papierov a podielov (661)	30	0	0	
IX.	Výnosy z dlhodobého finančného majetku súčet (r. 32 až r. 34)	31	982 281	0	
IX.1.	Výnosy z cenných papierov a podielov od prepojených účtovných jednotiek (665A)	32	982 281	0	
2.	Výnosy z cenných papierov a podielov v podielovej účasti okrem výnosov prepojených účtovných jednotiek (665A)	33	0	0	
3.	Ostatné výnosy z cenných papierov a podielov (665A)	34	0	0	
X.	Výnosy z krátkodobého finančného majetku súčet (r. 36 až r. 38)	35	0	0	
X.1.	Výnosy z krátkodobého finančného majetku od prepojených účtovných jednotiek (666A)	36	0	0	
2.	Výnosy z krátkodobého finančného majetku v podielovej účasti okrem výnosov prepojených účtovných jednotiek (666A)	37	0	0	
3.	Ostatné výnosy z krátkodobého finančného majetku (666A)	38	0	0	
XI.	Výnosové úroky (r. 40 + r. 41)	39	89 137	79 769	
XI.1.	Výnosové úroky od prepojených účtovných jednotiek (662A)	40	15 645	17 701	
2.	Ostatné výnosové úroky (662A)	41	73 492	62 068	
XII.	Kurzové zisky (663)	42	2 108 373	412 887	
XIII.	Výnosy z precenenia cenných papierov a výnosy z derivátových operácií (664, 667)	43	111 161	17 975	
XIV.	Ostatné výnosy z finančnej činnosti (668)	44	5 892	0	
**	Náklady na finančnú činnosť spolu r. 46 + r. 47 + r. 48 + r. 49 + r. 52 + r. 53 + r. 54	45	5 349 031	5 023 546	
K.	Predané cenné papiere a podiely (561)	46	0	0	
L.	Náklady na krátkodobý finančný majetok (566)	47	0	0	
M.	Opravné položky k finančnému majetku (+/-) (565)	48	0	0	
N.	Nákladové úroky (r. 50 + r. 51)	49	4 079 401	3 993 377	
N.1.	Nákladové úroky pre prepojené účtovné jednotky (562A)	50	2 369 005	2 230 852	
2.	Ostatné nákladové úroky (562A)	51	1 710 396	1 762 525	
O.	Kurzové straty (563)	52	663 063	578 098	
P.	Náklady na precenenie cenných papierov a náklady na derivátové operácie (564, 567)	53	275 836	33 427	
Q.	Ostatné náklady na finančnú činnosť (568, 569)	54	330 731	418 644	
***	Výsledok hospodárenia z finančnej činnosti (+/-) (r. 29 - r. 45)	55	-2 052 187	-4 512 915	
****	Výsledok hospodárenia za účtovné obdobie pred zdanením (+/-) (r. 27 + r. 55)	56	8 791 093	2 117 573	

DIČ:	2020239023	IČO:	35843624	Výkaz ziskov a strát Úč POD 2-01	
Ozna- čenie a	Text b	Číslo riadku c	Skutočnosť		
			bežné účtovné obdobie 1	bezprostredne predchádzajúce účtovné obdobie 2	
R.	Daň z príjmov (r. 58 + r. 59)	57	2 399 924	749 797	
R.1.	Daň z príjmov splatná (591, 595)	58	2 451 739	470 846	
2.	Daň z príjmov odložená (+/-) (592)	59	-51 815	278 951	
S.	Prevod podielov na výsledku hospodárenia spoločníkom (+/- 596)	60	0	0	
****	Výsledok hospodárenia za účtovné obdobie po zdanení (+/-) (r. 56 - r. 57 - r. 60)	61	6 391 169	1 367 776	

Poznámky Úč PODV 3 - 01

IČO

3	5	8	4	3	6	2	4
---	---	---	---	---	---	---	---

DIČ

2	0	2	0	2	3	9	0	2	3
---	---	---	---	---	---	---	---	---	---

A. VŠEOBECNÉ INFORMÁCIE**1. Obchodné meno a sídlo Spoločnosti**

Slovenská produkčná, a.s.
Brečtanová 1
831 01 Bratislava

Spoločnosť Slovenská produkčná, a.s. (ďalej len Spoločnosť), bola založená 4. septembra 2002 a do obchodného registra bola zapísaná 18. septembra 2002 (Obchodný register Okresného súdu Bratislava I v Bratislave, oddiel Sa, vložka 3006/B).

Hlavnými činnosťami Spoločnosti sú

- audiovizia,
- vydávanie a rozmnožovanie nahraných nosičov zvukových a zvukovoobrazových záznamov,
- nakladanie s výsledkami tvorivej činnosti so súhlasom autora,
- technické a organizačné zabezpečenie pri výrobe filmu,
- producentská činnosť v oblasti videotvorby,
- výroba, predaj, požičiavanie nosičov, zvukových a zvukovoobrazových záznamov so súhlasom autora,
- reklamná a propagačná činnosť,
- poskytovanie dátových služieb, prevádzkovanie internetovej čítárne,
- zhotovenie www stránok a ich následná aktualizácia.

2. Údaje o neobmedzenom ručení

Spoločnosť nie je neobmedzene ručiacim spoločníkom v iných spoločnostiach podľa § 56 ods. 5 Obchodného zákonníka, ani podľa podobných ustanovení iných predpisov.

3. Dátum schválenia účtovnej závierky za predchádzajúce účtovné obdobie

Účtovná závierka Spoločnosti k 31. decembru 2019, za predchádzajúce účtovné obdobie, bola schválená valným zhromaždením Spoločnosti 30. decembra 2020.

4. Právny dôvod na zostavenie účtovnej závierky

Účtovná závierka Spoločnosti k 31. decembru 2020 je zostavená ako riadna účtovná závierka podľa § 17 ods. 6 zákona NR SR č. 431/2002 Z. z. o účtovníctve (ďalej „zákon o účtovníctve“) za účtovné obdobie od 1. januára 2020 do 31. decembra 2020.

Účtovná závierka je určená pre používateľov, ktorí majú primerané znalosti o obchodných a ekonomických činnostiach a účtovníctve a ktorí analyzujú tieto informácie s primeranou pozornosťou. Účtovná závierka neposkytuje a ani nemôže poskytovať všetky informácie, ktoré by existujúci a potencionálni investori, poskytovatelia úverov a pôžičiek a iní veritelia, mohli potrebovať. Títo používatelia musia relevantné informácie získať z iných zdrojov.

5. Informácie o skupine

Spoločnosť sa zahŕňa do konsolidovanej účtovnej závierky spoločnosti JOJ Media House, a. s., Brečtanová 1, 831 01 Bratislava. Konsolidovanú účtovnú závierku je možné dostať na adrese spoločnosti. Materskou spoločnosťou JOJ Media House, a. s. je spoločnosť TV JOJ L.P., so sídlom Klimentos, 41 - 43 KLIMENTOS TOWER, 2nd floor, Flat/Office 21, 1061 Nikózia, Cyprus. V mene spoločnosti TV JOJ L.P. ako generálny partner koná spoločnosť HERNADO LIMITED, ktorá vykonáva kontrolu nad spoločnosťou JOJ Media House, a. s. Konsolidovaná účtovná závierka JOJ Media House, a. s. sa nezahŕňa do žiadnej inej konsolidovanej účtovnej závierky, keďže spoločnosť TV JOJ L.P. nespĺňa podmienky zostavenia konsolidovanej účtovnej závierky.

Spoločnosť je materskou účtovnou jednotkou, pretože má viac ako 50% podiel na hlasovacích právach v iných účtovných jednotkách (pozri časť C.3.). Spoločnosť je oslobodená od povinnosti zostaviť konsolidovanú účtovnú závierku a konsolidovanú výročnú správu podľa § 22 ods. 8 zákona o účtovníctve. Jej materská účtovná jednotka JOJ Media House, a. s., Brečtanová 1, 831 01 Bratislava vlastní 95% podiel v Spoločnosti a zostavuje svoju konsolidovanú účtovnú závierku podľa IFRS v znení prijatom Európskou úniou. Do tejto konsolidovanej účtovnej závierky sa zahŕňa Spoločnosť a všetky jej dcérske účtovné jednotky.

6. Počet zamestnancov

Priemerný prepočítaný počet zamestnancov Spoločnosti v účtovnom období 2020 bol 201 (v účtovnom období 2019 bol 201).

Počet zamestnancov k 31. decembru 2020 bol 203, z toho 9 vedúcich zamestnancov (k 31. decembru 2019 to bolo 201 zamestnancov, z toho 9 vedúcich zamestnancov).

Poznámky Úč PODV 3 - 01

IČO

3	5	8	4	3	6	2	4
---	---	---	---	---	---	---	---

DIČ

2	0	2	0	2	3	9	0	2	3
---	---	---	---	---	---	---	---	---	---

B. INFORMÁCIE O PRIJATÝCH POSTUPOCH**1. Východiská pre zostavenie účtovnej závierky**

Účtovná závierka bola zostavená za predpokladu, že Spoločnosť bude nepretržite pokračovať vo svojej činnosti (going concern).

Dopad pandémie nového koronavírusu COVID-19

Svetová zdravotnícka organizácia vyhlásila 11. marca 2020 situáciu súvisiacu s koronavírusom za pandémiu, v nadväznosti na čo vyhlásila slovenská vláda dňa 16. marca 2020 núdzový stav. V reakcii na potenciálne vážne ohrozenie zdravia verejnosti, ktoré predstavuje choroba COVID - 19, slovenská vláda prijala opatrenia s cieľom zabrániť prepuknutiu nákazy, vrátane zavedenia obmedzení týkajúcich sa cezhraničného pohybu osôb, obmedzení vstupu zahraničných návštevníkov a „blokovania“ určitých odvetví, až do ďalšieho vývoja situácie. Najmä letecké spoločnosti a železnice pozastavili medzinárodnú prepravu osôb, školy, univerzity, reštaurácie, kiná, divadlá, múzeá, športové zariadenia, maloobchodníci s výnimkou maloobchodov s potravinami, potravín a lekární, ostali zatvorené. Rovnako hlavní producenti v automobilovom priemysle pozastavili svoju činnosť v slovenských, aj iných európskych krajinách. Niektoré podniky na Slovensku tiež nariadili svojim zamestnancom prácu z domu a obmedzili alebo dočasne pozastavili svoje obchodné aktivity.

Hospodárske dopady týchto udalostí v širšom kontexte zahŕňajú:

- narušenie podnikateľských činností a ekonomickej aktivity na Slovensku s kaskádovým dopadom na dodávateľské aj odberateľské reťazce;
- významné narušenie podnikateľských činností v určitých odvetviach a to nielen v rámci Slovenska a aj na trhoch s vysokou závislosťou od zahraničných dodávateľských reťazcov, ako aj podnikov výrazne orientovaných na vývoz s vysokou závislosťou od zahraničných trhov. Medzi postihnuté odvetvia patrí najmä obchod a doprava, cestovný ruch, zábavný priemysel, výroba, stavebníctvo, maloobchod, poisťovníctvo, vzdelávanie a finančný sektor;
- výrazné zníženie dopytu po tovaroch a službách, ktoré nie sú nevyhnutné;
- nárast hospodárskej neistoty, s vplyvom na nárast volatility cien aktív či výmenných kurzov mien.

Spoločnosť pôsobí v mediálnom sektore, ktorý bol vypuknutím COVID-19 ovplyvnený nepriamo. Opatrenia prijaté Slovenskou vládou na zmiernenie šírenia pandémie mali dopad aj na Spoločnosť predovšetkým z dôvodu spomalenia ekonomiky, čo malo negatívny vplyv na investície do reklamného priestoru. Činnosť Spoločnosti však nebola prerušená.

Na základe informácií dostupných ku dňu zostavenia účtovnej závierky vedenie Spoločnosti posúdilo ďalší potenciálny vývoj pandémie a jeho očakávaný dopad na Spoločnosť a ekonomické prostredie, v ktorom Spoločnosť pôsobí, vrátane opatrení, ktoré už boli prijaté Slovenskou vládou a vládami iných krajín.

Na základe aktuálne dostupných informácií, aktuálne dosahovaných kľúčových indikátorov výkonnosti Spoločnosti, ako i vzhľadom na kroky podniknuté vedením Spoločnosti, vedenie Spoločnosti nepredpokladá priamy okamžitý a výrazne nepriaznivý vplyv pandémie COVID-19 na Spoločnosť, jej prevádzku, finančnú situáciu a prevádzkové výsledky. Vedenie Spoločnosti usúdilo, že Spoločnosť má adekvátne zdroje na to, aby mohla pokračovať v prevádzke minimálne počas nasledujúcich 12 mesiacov od dátumu Správy nezávislého audítora, a teda že predpoklad nepretržitého pokračovania vo svojej činnosti je správny.

Spoločnosť vykázala za rok končiaci sa 31. decembra 2020 zisk vo výške 6 391 tis. EUR. K 31. decembru 2020 vykazuje Spoločnosť pozitívne vlastné imanie vo výške 39 068 tis. EUR a vykazuje zdroje vo výške 3 998 tis. EUR vo forme peňažných prostriedkov a ekvivalentov peňažných prostriedkov, ktoré sú Spoločnosti k dispozícii ku dňu zostavenia tejto účtovnej závierky. K 31. decembru 2020 činil prevádzkový kapitál Spoločnosti -31 674 tis. EUR (krátkodobé záväzky Spoločnosti [číslo riadku 122, 136, 139 a 145 Súvahy] prevyšujú jej krátkodobý majetok [čísla riadkov 29, 34, 53, 71, 76 a 78 Súvahy]).

Rozdiel medzi krátkodobým majetkom a krátkodobými záväzkami Spoločnosť riadi nasledujúcim spôsobom:

- Spoločnosť má nedočerpaný úverový rámec, ktorý v prípade potreby vie použiť. K 31. decembru 2020 Spoločnosť vykazuje 11 313 tis. EUR nevyčerpaných úverových limitov.
- Splatnosť uzatvorených zmlúv v súvislosti s kontokorentnými úvermi v hodnote 5 687 tis. EUR je pravidelne predlžovaná.
- Spoločnosť okrem iného využíva financovanie od materskej spoločnosti. Prijaté úročené pôžičky od materskej spoločnosti v menovitej hodnote 36 841 tis. EUR su splatné v decembri 2021. Na základe aktuálnych trhových podmienok vedenie Spoločnosti očakáva, že prijaté pôžičky od materskej spoločnosti splatné v roku 2021 budú čiastočne alebo v plnej výške refinancované novými pôžičkami v priebehu roka 2021. Spoločnosť rokuje s materskou spoločnosťou a s jej bankou o možných podmienkach refinancovania.

Poznámky Úč PODV 3 - 01

IČO

3	5	8	4	3	6	2	4
---	---	---	---	---	---	---	---

DIČ

2	0	2	0	2	3	9	0	2	3
---	---	---	---	---	---	---	---	---	---

- Vedenie Spoločnosti obdržalo od materskej spoločnosti vyhlásenie o finančnej podpore, ktoré potvrdzuje, že materská spoločnosť má v pláne poskytovať finančnú a inú podporu Spoločnosti Slovenská produkčná, a.s., a tým jej umožniť platenie splatných záväzkov a pokračovanie v obchodnej činnosti najmenej rok po konci účtovného obdobia.
- Materská spoločnosť môže v prípade potreby použiť na financovanie bežných prevádzkových potrieb a/alebo záväzkov spoločnosti aj dlhopisy ISIN SK4120014390 vo výške 13 522 tisíc EUR. Schválený objem emisie dlhopisov bol 50 000 tisíc EUR, z ktorých k 31. decembru 2020 materská spoločnosť predala iba dlhopisy vo výške 36 478 tisíc EUR.

Z dôvodu množstva dostupných finančných prostriedkov, aktuálnych výsledkov Spoločností a očakávaného refinancovania prijatých pôžičiek od materskej spoločnosti, je Spoločnosť schopná pri nezmenených podmienkach, plniť svoje záväzky z úverov a ostatných záväzkov minimálne počas obdobia nasledujúcich 12 mesiacov.

Vedenie Spoločnosti však nemôže vylúčiť možnosť, že predĺženie obmedzeného režimu, stupňovanie závažnosti takýchto opatrení alebo následný nepriaznivý dopad takýchto opatrení na ekonomické prostredie, v ktorom Spoločnosť pôsobí, nebude mať nepriaznivý vplyv na Spoločnosť a jej finančnú situáciu a prevádzkové výsledky v strednodobom a dlhodobom horizonte. Vedenie Spoločnosti situáciu naďalej pozorne sleduje a bude na ňu reagovať s cieľom zmierniť dopad takýchto udalostí a okolností keď nastanú.

Účtovné metódy a všeobecné účtovné zásady boli účtovnou jednotkou konzistentne aplikované.

2. Použitie odhadov a úsudkov

Zostavenie účtovnej závierky si vyžaduje, aby manažment Spoločnosti urobil úsudky, odhady a predpoklady, ktoré ovplyvňujú aplikáciu účtovných metód a účtovných zásad a hodnotu vykazovaného majetku, záväzkov, výnosov a nákladov. Odhady a súvisiace predpoklady sú založené na minulých skúsenostiach a iných rozličných faktoroch, považovaných za primerané okolnostiam, na základe ktorých sa formuje východisko pre posúdenie účtovných hodnôt majetku a záväzkov, ktoré nie sú zrejmé z iných zdrojov. Skutočné výsledky sa preto môžu líšiť od odhadov.

Odhady a súvisiace predpoklady sú neustále prehodnocované. Korekcie účtovných odhadov nie sú vykázané retrospektívne, ale sú vykázané v období, v ktorom je odhad korigovaný, ak korekcia ovplyvňuje iba toto obdobie, alebo v období korekcie a v budúcich obdobiach, ak korekcia ovplyvňuje toto aj budúce obdobia.

Úsudky

V súvislosti s aplikáciou účtovných metód a účtovných zásad Spoločnosti nie sú potrebné také úsudky, ktoré by mali významný dopad na hodnoty vykázané v účtovnej závierke.

Neistoty v odhadoch a predpokladoch

Informácie o tých neistotách v predpokladoch a odhadoch, pri ktorých existuje signifikantné riziko, že by mohli viesť k významnej úprave v nasledujúcom účtovnom období sú bližšie opísané v nasledujúcich bodoch poznámok:

- test na zníženie hodnoty dlhodobého finančného majetku – kľúčové predpoklady týkajúce sa odhadu zníženia budúcich ekonomických úžitkov,
- opravná položka na časové rozlíšenie vlastnej tvorby.

Spoločnosť hodnotí použiteľnosť časového rozlíšenia vlastnej tvorby od prípadu k prípadu a vykonáva úpravy opravnej položky na časové rozlíšenie vlastnej tvorby na základe odhadov očakávaných strát a toho, či sa očakáva, že dané časové rozlíšenie vlastnej tvorby bude odvysielané.

Licenčné práva, ktoré nemôžu byť odvysielané z dôvodu skončenia ich licenčného obdobia, Spoločnosť odpisuje.

3. Dlhodobý nehmotný majetok a dlhodobý hmotný majetok

Dlhodobý majetok nakupovaný sa oceňuje obstarávacou cenou, ktorá zahŕňa cenu obstarania a náklady súvisiace s obstaraním (clo, prepravu, montáž, poisťné a pod.), zníženú o dobropisy, skontá, rabaty, zľavy z ceny, bonusy a pod.

Súčasťou obstarávacej ceny dlhodobého majetku nie sú úroky z úverov, ktoré vznikli do momentu uvedenia dlhodobého majetku do používania.

Poznámky Úč PODV 3 - 01

IČO

3	5	8	4	3	6	2	4
---	---	---	---	---	---	---	---

DIČ

2	0	2	0	2	3	9	0	2	3
---	---	---	---	---	---	---	---	---	---

Dlhodobý majetok vytvorený vlastnou činnosťou sa oceňuje vlastnými nákladmi. Vlastnými nákladmi sú všetky priame náklady vynaložené na výrobu alebo inú činnosť a nepriame náklady, ktoré sa vzťahujú na výrobu alebo inú činnosť.

Odpisy dlhodobého nehmotného majetku sú stanovené vychádzajúc z predpokladanej doby jeho používania a predpokladaného priebehu jeho opotrebenia.

Odpisovať sa začína v mesiaci zavedenia dlhodobého majetku do používania. Drobný dlhodobý nehmotný majetok, ktorého obstarávací cena (resp. vlastné náklady) je 663,87 EUR a nižšia, sa považuje za náklad a účtuje sa na účet 518 – Ostatné služby.

Predpokladaná doba používania, metóda odpisovania a odpisová sadzba sú uvedené v nasledujúcej tabuľke:

	Predpokladaná doba používania v rokoch	Metóda odpisovania	Ročná odpisová sadzba v %
Softvér	2 až 6	lineárna	16,7 až 50
Drobný dlhodobý nehmotný majetok	rôzna	jednorazový odpis	100

Metódy odpisovania, doby použiteľnosti a zostatkové hodnoty sa prehodnocujú ku dňu, ku ktorému sa zostavuje účtovná závierka, a ak je to potrebné, urobí sa úprava.

Odpisy dlhodobého hmotného majetku sú stanovené vychádzajúc z predpokladanej doby jeho používania a predpokladaného priebehu jeho opotrebenia.

Odpisovať sa začína v mesiaci zavedenia dlhodobého majetku do používania. Drobný dlhodobý hmotný majetok, ktorého obstarávací cena (resp. vlastné náklady) je 331,84 EUR a nižšia, sa považuje za zásoby a účtuje sa do nákladov pri jeho vydaní do spotreby.

Pozemky sa neodpisujú.

Predpokladaná doba používania, metóda odpisovania a odpisová sadzba sú uvedené v nasledujúcej tabuľke:

	Predpokladaná doba používania v rokoch	Metóda odpisovania	Ročná odpisová sadzba v %
Stavby	20 - 40	lineárna	2,5 až 5
Stroje, prístroje a zariadenia	4 až 6	lineárna	16,7 až 25
Dopravné prostriedky	4	degresívna	25
Drobný dlhodobý hmotný majetok	rôzna	jednorazový odpis	100

Metódy odpisovania, doby použiteľnosti a zostatkové hodnoty sa prehodnocujú ku dňu, ku ktorému sa zostavuje účtovná závierka, a ak je to potrebné, urobí sa úprava.

Posúdenie zníženia hodnoty majetku

Opravné položky sa tvoria na základe zásady opatrnosti, ak je opodstatnené predpokladať, že došlo k zníženiu hodnoty majetku oproti jeho oceneniu v účtovníctve. Opravná položka sa účtuje v sume opodstatneného predpokladu zníženia hodnoty majetku oproti jeho oceneniu v účtovníctve.

Faktory, ktoré sú považované za dôležité pri posudzovaní zníženia hodnoty majetku sú:

- technologický pokrok,
- významne nedostatočné prevádzkové výsledky v porovnaní s historickými alebo plánovanými prevádzkovými výsledkami,
- významné zmeny v spôsobe použitia majetku Spoločnosti alebo celkovej zmeny stratégie Spoločnosti,
- zastaralosť produktov.

Poznámky Úč PODV 3 - 01

IČO

3	5	8	4	3	6	2	4
---	---	---	---	---	---	---	---

DIČ

2	0	2	0	2	3	9	0	2	3
---	---	---	---	---	---	---	---	---	---

Ak Spoločnosť zistí, že na základe existencie jedného alebo viacerých indikátorov zníženia hodnoty majetku možno predpokladať, že došlo k zníženiu hodnoty majetku oproti jeho oceneniu v účtovníctve, vypočíta zníženie hodnoty majetku na základe odhadov projektovaných čistých diskontovaných peňažných tokov, ktoré sa očakávajú z daného majetku, vrátane jeho prípadného predaja. Odhadované zníženie hodnoty by sa mohlo preukázať ako nedostatočné, ak by analýzy nadhodnotili peňažné toky alebo ak sa zmenia podmienky v budúcnosti. Pre viac informácií pozri bod B.9. Zníženie hodnoty majetku a opravné položky.

4. Dlhodobý finančný majetok

Ako dlhodobý finančný majetok Spoločnosť vykazuje podielové cenné papiere a podiely v prepojených účtovných jednotkách, podielové cenné papiere a podiely s podielovou účasťou okrem v prepojených účtovných jednotkách a ostatné realizovateľné cenné papiere a podiely.

Dlhodobý finančný majetok sa pri obstaraní (prvotné ocenenie) oceňuje obstarávacou cenou vrátane nákladov súvisiacich s obstaraním (poplatky, provízie za sprostredkovanie a pod.). Súčasťou obstarávacej ceny cenných papierov nie sú úroky z úverov na obstaranie cenných papierov a podielov, kurzové rozdiely a náklady spojené s držbou cenného papiera a podielu.

Ku dňu, ku ktorému sa zostavuje účtovná závierka sa dlhodobý finančný majetok oceňuje takto:

- podielové cenné papiere a podiely v dcérskych, spoločných a pridružených účtovných jednotkách obstarávacou cenou upravenou o prípadné zníženie ich hodnoty oproti ich oceneniu v účtovníctve,
- ostatné.

5. Zásoby

Zásoby sa oceňujú nižšou z nasledujúcich hodnôt: obstarávacou cenou (nakupované zásoby) alebo vlastnými nákladmi (zásoby vytvorené vlastnou činnosťou), alebo čistou realizačnou hodnotou.

Obstarávacia cena zahŕňa cenu, za ktorú sa zásoby obstarali a náklady súvisiace s obstaraním (clo, prepravu, poistné, provízie, a pod.), zníženú o dobropisy, skontá, rabaty, zľavy z ceny, bonusy a pod. Úroky z úverov nie sú súčasťou obstarávacej ceny.

Úbytok zásob sa účtuje spôsobom, keď prvá cena na ocenenie prírastku príslušného druhu majetku sa použije ako prvá cena na ocenenie úbytku tohto majetku (tzv. FIFO metóda).

Vlastné náklady zahŕňajú priame náklady (priamy materiál, priame mzdy a ostatné priame náklady) a časť nepriamych nákladov bezprostredne súvisiacich s vytvorením zásob vlastnou činnosťou (výrobná réžia). Výrobná réžia sa do vlastných nákladov zahŕňa v závislosti od stupňa rozpracovanosti týchto zásob. Správna réžia a odbytové náklady nie sú súčasťou vlastných nákladov. Súčasťou vlastných nákladov nie sú úroky z úverov.

Čistá realizačná hodnota je predpokladaná predajná cena zásob znížená o predpokladané náklady na ich dokončenie a o predpokladané náklady súvisiace s ich predajom.

Zníženie hodnoty zásob sa zohľadňuje vytvorením opravnej položky.

6. Pohľadávky

Pohľadávky pri ich vzniku sa oceňujú ich menovitou hodnotou; postúpené pohľadávky a pohľadávky nadobudnuté vkladom do základného imania sa oceňujú obstarávacou cenou vrátane nákladov súvisiacich s obstaraním. Toto ocenenie sa znižuje o pochybné a nevykonalné pohľadávky.

Pri dlhodobých pôžičkách a pohľadávkach, ak je zostatková doba splatnosti pohľadávky alebo pôžičky dlhšia ako jeden rok, upravuje sa hodnota tejto pohľadávky alebo pôžičky formou opravnej položky, ktorá predstavuje rozdiel medzi menovitou a súčasnou hodnotou pohľadávky. Súčasná hodnota pohľadávky sa počíta ak súčet súčinov budúcich peňažných príjmov a príslušných diskontných faktorov.

7. Finančné účty

Finančné účty tvorí peňažná hotovosť, ceniny, zostatky na bankových účtoch a oceňujú sa menovitou hodnotou. Zníženie ich hodnoty sa vyjadruje opravnou položkou.

8. Náklady budúcich období a príjmy budúcich období

Náklady budúcich období a príjmy budúcich období sa vykazujú vo výške, ktorá je potrebná na dodržanie zásady vecnej a časovej súvislosti s účtovným obdobím.

Ako náklady budúcich období Spoločnosť vykazuje prevažne licenčné práva a časové rozlíšenie vlastnej tvorby.

Poznámky Úč PODV 3 - 01

IČO

3	5	8	4	3	6	2	4
---	---	---	---	---	---	---	---

DIČ

2	0	2	0	2	3	9	0	2	3
---	---	---	---	---	---	---	---	---	---

Licenčné práva

Licenčné práva predstavujú akvizičné tituly zahraničných a domácich filmov a seriálov, na ktoré Spoločnosť nadobudla právo na použitie titulu vo vysielaní od pôvodného nositeľa majetkových práv na dohodnuté licenčné obdobie. Pod licenčné práva spadajú tiež licencie k jazykovým verziám k akvizičným titulom, spracované v jazyku vhodnom pre použitie vo vysielaní televíznej programovej služby Spoločnosti.

Dlhodobé licenčné práva

Dlhodobé licenčné práva sa vykazujú v obstarávacej cene. Ide o licenčné práva, ktorým začne plynúť licenčná doba po 1. januári 2022. Dlhodobé licenčné práva sú amortizované na základe počtu vysielaní. Percentuálna výška amortizácie bola stanovená manažmentom na základe historických skúseností v odvetví televízneho vysielania a zodpovedá obdobiu, počas ktorého licenčné práva prinášajú ekonomické úžitky. Pre dve vysielania je to 80% z obstarávacej ceny po prvom odvysielaní a 20% po druhom odvysielaní. V prípade troch a viac vysielaní ide o 60% obstarávacej ceny po prvom odvysielaní, 30% po druhom odvysielaní a 10% po treťom odvysielaní.

Licenčné práva na akvizičné tituly vysielané prostredníctvom platených kanálov, pri ktorých je obmedzená platnosť a na základe odhadu manažmentu sa predpokladá ich použitie viac ako 30-krát, sa amortizujú lineárne počas doby platnosti licenčných zmlúv.

Hodnota dlhodobých licenčných práv je podľa potreby znížená o programové tituly, ktoré nebudú odvysielané z dôvodu krátkej licenčnej doby, nevhodného obsahového zamerania alebo o zostatkovú hodnotu titulov po prvom odvysielaní, ktoré budú odvysielané vo vysielacom čase s nízkym potenciálom vygenerovať reklamné výnosy.

Krátkodobé licenčné práva

Krátkodobé licenčné práva sa vykazujú v obstarávacej cene. Ide o licenčné práva, ktorým už plynú licenčná doba alebo licenčná doba začne plynúť počas roka 2021. Krátkodobé licenčné práva sú amortizované rovnako ako dlhodobé licenčné práva.

Hodnota krátkodobých licenčných práv je podľa potreby znížená rovnakým spôsobom ako hodnota dlhodobých licenčných práv.

Časové rozlíšenie vlastnej tvorby

Vlastná tvorba predstavuje vlastnú produkciu seriálov, filmov, sitkomov, dokumentov, reality show, spravodajských programov a relácií zameraných na rôzne témy (napr. bývanie, varenie, zábavu, atď.). Pod vlastnú tvorbu sa zahŕňa aj dabing a titulkovanie zahraničných filmov a seriálov.

Vlastná tvorba sa vyказuje v hodnote priamych nákladov vynaložených na výrobu a je časovo rozlíšená na základe počtu vysielaní. Priame náklady sú náklady, ktoré priamo súvisia s tvorbou programov ako napríklad: odmeny hercov, moderátorov, režisierov, dramaturgov, scenáristov, kameramanov, produkčných, technikov, náklady na scény relácií, rekvizity, kostýmy, licencie, nájomné priestorov na výrobu relácií a ostatné náklady na externé dodávky prác a služieb.

Percentuálna výška amortizácie bola stanovená manažmentom na základe historických skúseností v odvetví televízneho vysielania a zodpovedá obdobiu, počas ktorého licenčné práva prinášajú ekonomické úžitky.

Pre dve vysielania je to 80% z obstarávacej ceny po prvom odvysielaní a 20% po druhom odvysielaní. V prípade troch vysielaní sa amortizuje 60% obstarávacej ceny po prvom odvysielaní, 30% po druhom odvysielaní a 10% po treťom odvysielaní. V prípade piatich vysielaní sa amortizuje 60% obstarávacej ceny pri prvom odvysielaní, a po 10% je amortizácia pri druhom až piatom odvysielaní relácie.

Hodnota časového rozlíšenia vlastnej tvorby je podľa potreby znížená o programové tituly, ktoré nebudú odvysielané alebo budú odvysielané vo vysielacom čase s nízkym potenciálom vygenerovať reklamné výnosy. V prípade, že sa programové tituly nezačnú reprízovať do 4 rokov od skončenia vysielania poslednej časti premiéry, odpíše sa do nákladov celá zostatková hodnota daného programu (formátu, relácie).

Zo samotnej povahy vlastnej tvorby začína licenčná doba plynúť okamžite po jej výrobe a preto je vykázaná ako obežný majetok, okrem prípadov, keď manažment Spoločnosti očakáva, že tituly vlastnej tvorby budú odvysielané najskôr po uplynutí jedného roka odo dňa, ku ktorému sa účtovná závierka zostavuje.

Poznámky Úč PODV 3 - 01

IČO

3	5	8	4	3	6	2	4
---	---	---	---	---	---	---	---

DIČ

2	0	2	0	2	3	9	0	2	3
---	---	---	---	---	---	---	---	---	---

9. Zníženie hodnoty majetku a opravné položky

Opravné položky sa tvoria na základe zásady opatrnosti, ak je opodstatnené predpokladať, že došlo k zníženiu hodnoty majetku oproti jeho oceneniu v účtovníctve. Opravná položka sa účtuje v sume opodstatneného predpokladu zníženia hodnoty majetku oproti jeho oceneniu v účtovníctve. Opravné položky sa zrušia alebo zmení sa ich výška, ak nastane zmena predpokladu zníženia hodnoty.

Zníženie hodnoty dlhodobého majetku a zásob

Ku každému dňu, ku ktorému sa zostavuje účtovná závierka, je účtovná hodnota majetku Spoločnosti, iného ako odloženej daňovej pohľadávky (pozri bod B.12. Odložené dane) posudzovaná s cieľom zistiť, či existujú indikátory, že by mohlo dôjsť k zníženiu hodnoty majetku. Ak takéto indikátory existujú, potom sa odhadnú predpokladané budúce ekonomické úžitky z daného majetku.

Opravné položky vykázané v predchádzajúcich obdobiach sa prehodnocujú ku každému dňu, ku ktorému sa zostavuje účtovná závierka s cieľom zistiť, či existujú indikátory, ktoré by naznačovali, že došlo k zmene v predpoklade zníženia hodnoty majetku alebo tento predpoklad prestal existovať. Opravná položka sa zruší, ak došlo k zmene predpokladov použitých na určenie predpokladaných ekonomických úžitkov z daného majetku. Opravná položka sa zruší len v rozsahu, v akom účtovná hodnota majetku neprevyšuje tú účtovnú hodnotu, ktorá by bola stanovená po zohľadnení odpisov, ak by opravná položka nebola vykázaná.

Zníženie hodnoty finančného majetku a pohľadávok

Ku každému dňu, ku ktorému sa zostavuje účtovná závierka sa finančný majetok, ktorý nie je ocenený reálnou hodnotou posudzuje s cieľom zistiť, či existujú objektívne dôkazy zníženia jeho hodnoty.

Medzi objektívne dôkazy o znížení hodnoty finančného majetku patrí nesplácanie dlhu alebo protiprávne konanie dlžníka, reštrukturalizácia pohľadávok Spoločnosti za podmienok, o ktorých by Spoločnosť za normálnej situácie neuvažovala, indikácie, že na majetok dlžníka alebo emitenta bude vyhlásený konkurz, alebo skutočnosť, že pre cenný papier prestal existovať aktívny trh. Objektívnym dôkazom zníženia hodnoty investícií do majetkových cenných papierov je aj významné alebo dlhodobé zníženie ich reálnej hodnoty pod úroveň ich obstarávacej ceny.

Predpokladané budúce ekonomické úžitky z investícií Spoločnosti v podielových cenných papieroch a v podieloch a z pohľadávok sa vypočítajú ako súčasná hodnota odhadovaných diskontovaných budúcich peňažných tokov. Pri určení návratnej hodnoty úverov a pohľadávok sa tiež berie do úvahy schopnosť a výkonnosť dlžníka a hodnota kolaterálov a záruk od tretích strán.

Opravná položka sa zruší, ak následné zvýšenie predpokladaných budúcich ekonomických úžitkov možno objektívne spájať s udalosťou, ktorá nastala po vykázaní opravnej položky.

10. Závazky

Závazky pri ich vzniku sa oceňujú menovitou hodnotou. Závazky pri ich prevzatí sa oceňujú obstarávacou cenou. Ak sa pri inventarizácii zistí, že suma záväzkov je iná ako ich výška v účtovníctve, uvedú sa záväzky v účtovníctve a v účtovnej závierke v tomto zistenom ocenení.

11. Rezervy

Rezerva je záväzok predstavujúci existujúcu povinnosť Spoločnosti, ktorá vznikla z minulých udalostí a je pravdepodobné, že v budúcnosti zníži jej ekonomické úžitky. Rezervy sú záväzky s neurčitým časovým vymedzením alebo výškou a oceňujú sa odhadom v sume potrebnej na splnenie existujúcej povinnosti ku dňu, ku ktorému sa zostavuje účtovná závierka.

Tvorba rezervy sa účtuje na vecne príslušný nákladový alebo majetkový účet, ku ktorému záväzok prislúcha. Použitie rezervy sa účtuje na ľarchu vecne príslušného účtu rezerv so súvzťažným zápisom v prospech vecne príslušného účtu záväzkov. Rozpustenie nepotrebné rezervy alebo jej časti sa účtuje opačným účtovným zápisom ako sa účtovala tvorba rezervy.

Tvorba rezervy na bonusy, rabaty, skontá a vrátenie kúpnej ceny pri reklamácii sa účtuje ako zníženie pôvodne dosiahnutých výnosov so súvzťažným zápisom v prospech účtu rezerv.

Nevyfakturované dodávky majetku

Rezervy na nevyfakturované dodávky majetku sa nevykazujú s vplyvom na výsledok hospodárenia a oceňujú sa v odhadovanej výške záväzku.

Poznámky Úč PODV 3 - 01

IČO

3	5	8	4	3	6	2	4
---	---	---	---	---	---	---	---

DIČ

2	0	2	0	2	3	9	0	2	3
---	---	---	---	---	---	---	---	---	---

12. Odložené dane

Odložené dane (odložená daňová pohľadávka a odložený daňový záväzok) sa vzťahujú na:

- dočasné rozdiely medzi účtovnou hodnotou majetku a účtovnou hodnotou záväzkov vykázanou v súvahe a ich daňovou základňou,
- možnosť umorovať daňovú stratu v budúcnosti, ktorou sa rozumie možnosť odpočítať daňovú stratu od základu dane v budúcnosti,
- možnosť previesť nevyužitú daňovú odpočty a iné daňové nároky do budúcich období.

Odložená daňová pohľadávka ani odložený daňový záväzok sa neúčtuje pri:

- dočasných rozdieloch pri prvotnom zaúčtovaní (angl. initial recognition) majetku alebo záväzku v účtovníctve, ak v čase prvotného zaúčtovania nemá tento účtovný prípad vplyv ani na výsledok hospodárenia ani na základ dane a zároveň nejde o kombináciu podnikov (t. j. nejde o účtovný prípad vznikajúci u kupujúceho pri kúpe podniku alebo časti podniku, prijímateľa vkladu podniku alebo časti podniku alebo u nástupníckej účtovnej jednotke pri zlúčení, splynutí alebo rozdelení),
- dočasných rozdieloch súvisiacich s podielmi v dcérskych, spoločných a pridružených účtovných jednotkách, ak Spoločnosť je schopná ovplyvniť vyrovnanie týchto dočasných rozdielov a je pravdepodobné, že tieto dočasné rozdiely nebudú vyrovnané v blízkej budúcnosti,
- dočasných rozdieloch pri prvotnom zaúčtovaní goodwillu alebo záporného goodwillu.

O odloženej daňovej pohľadávke z odpočítateľných dočasných rozdielov, z nevyužitých daňových strát a nevyužitých daňových odpočtov a iných daňových nárokov sa účtuje len vtedy, ak je pravdepodobné, že budúci základ dane, voči ktorému ich bude možné využiť, je dosiahnuteľný. Odložená daňová pohľadávka sa preveruje ku každému dňu, ku ktorému sa zostavuje účtovná závierka a znižuje sa vo výške, v akej je nepravdepodobné, že základ dane z príjmov bude dosiahnutý.

Pri výpočte odloženej dane sa použije sadzba dane z príjmov, o ktorej sa predpokladá, že bude platiť v čase vyrovnaní odloženej dane.

V súvahe sa odložená daňová pohľadávka a odložený daňový záväzok vykazujú samostatne. Ak sa vzťahujú na odloženú daň z príjmov toho istého daňovníka a ide o ten istý daňový úrad, môže sa vykázat len výsledný zostatok účtu 481 – Odložený daňový záväzok a odložená daňová pohľadávka.

13. Zamestnanecké požitky

Platy, mzdy, príspevky do dôchodkových a poisťovních fondov, platená ročná dovolenka a platená zdravotná dovolenka, bonusy a ostatné nepenažné požitky (napr. zdravotná starostlivosť) sa účtujú v účtovnom období, s ktorým vecne a časovo súvisia.

14. Výdavky budúcich období a výnosy budúcich období

Výdavky budúcich období a výnosy budúcich období sa vykazujú vo výške, ktorá je potrebná na dodržanie zásady vecnej a časovej súvislosti s účtovným obdobím.

15. Dotácie zo štátneho rozpočtu

O nároku na dotácie zo štátneho rozpočtu, podporu alebo príspevok sa účtuje, ak je takmer isté, že sa splnia všetky podmienky súvisiace s dotáciou a súčasne, že sa dotácia poskytne.

Dotácie na obstaranie dlhodobého nehmotného majetku a dlhodobého hmotného majetku sa najskôr vykazujú ako výnosy budúcich období a do výkazu ziskov a strát sa rozpúšťajú ako výnosy z hospodárskej činnosti v časovej a vecnej súvislosti so zaúčtovaním odpisov z tohto dlhodobého majetku.

Dotácie na úhradu nákladov, ktoré kompenzujú konkrétne náklady spojené s činnosťou Spoločnosti sa najskôr vykazujú ako výnosy budúcich období a do výkazu ziskov a strát sa rozpúšťajú ako výnosy z hospodárskej činnosti v časovej a vecnej súvislosti s vynaložením nákladov na príslušný účel.

Spoločnosť požiadala o štátnu pomoc v rámci opatrení, ktoré vláda Slovenskej republiky prijala v snahe pomôcť prekonať negatívne dopady pandémie COVID-19 na ekonomiku a podnikateľov. Spoločnosť v roku 2020 obdržala dotáciu v rámci COVID-19 pomoci vo výške 173 tis. EUR.

16. Prenájom (lízing) (Spoločnosť ako nájomca)

Finančný prenájom. Finančný prenájom je obstaranie dlhodobého hmotného majetku na základe nájomnej zmluvy s dojednaným právom kúpy prenajatej veci za dohodnuté platby počas dohodnutej doby nájmu. Majetok prenajatý formou finančného prenájmu vykazuje ako svoj majetok a odpisuje ho jeho nájomca, nie vlastník.

Poznámky Úč PODV 3 - 01

IČO

3	5	8	4	3	6	2	4
---	---	---	---	---	---	---	---

DIČ

2	0	2	0	2	3	9	0	2	3
---	---	---	---	---	---	---	---	---	---

Súčasťou dohodnutých platieb je aj kúpna cena, za ktorú na konci dohodnutej doby finančného prenájmu prechádza vlastnícke právo k prenajatému majetku z prenajímateľa na nájomcu.

Dohodnutá doba nájmu je najmenej 60% doby odpisovania podľa daňových predpisov. V prípade nájmu pozemku je doba nájmu najmenej 60% doby odpisovania hmotného majetku zaradeného do daňovej odpisovanej skupiny 5 resp. 6 (budovy a stavby, doba odpisovania pre daňové účely 20 resp. 40 rokov).

Prijatie majetku nájomcom sa v účtovníctve nájomcu účtuje v deň prijatia majetku na ľarchu príslušného účtu majetku so súvzťažným zápisom v prospech účtu 474 – Závazky z nájmu vo výške dohodnutých platieb znížených o nerealizované finančné náklady.

Platba nájomného je alokovaná medzi splátku istiny a finančné náklady, vypočítané metódou efektívnej úrokovej miery. Finančné náklady sa účtujú na ľarchu účtu 562 – Úroky.

Operatívny prenájom. Majetok prenajatý na základe operatívneho prenájmu vykazuje ako svoj majetok jeho vlastník, nie nájomca. Prenájom majetku formou operatívneho leasingu sa účtuje do nákladov priebežne počas doby trvania leasingovej zmluvy.

17. Deriváty

Deriváty sa pri nadobudnutí oceňujú obstarávacou cenou a ku dňu, ku ktorému sa zostavuje účtovná zvierka, reálnou hodnotou.

Zmeny reálnych hodnôt zabezpečovacích derivátov sa účtujú bez vplyvu na výsledok hospodárenia, priamo do vlastného imania ako oceňovacie rozdiely z precenenia majetku a záväzkov. Výsledok realizácie zabezpečovacích derivátov sa účtuje ako náklady na derivátové operácie a výnosy z derivátových operácií.

Zmeny reálnych hodnôt derivátov určených na obchodovanie na tuzemskej burze, zahraničnej burze alebo na inom verejnom trhu sa účtujú s vplyvom na výsledok hospodárenia ako náklady na derivátové operácie a výnosy z derivátových operácií.

Zmeny reálnych hodnôt derivátov určených na obchodovanie na neverejnom trhu sa účtujú bez vplyvu na výsledok hospodárenia, priamo do vlastného imania ako oceňovacie rozdiely z precenenia majetku a záväzkov. Výsledok realizácie týchto obchodov sa účtuje ako náklady na derivátové operácie a výnosy z derivátových operácií.

Reálna hodnota menových futurít je stanovená na základe kótovaných cien na burze.

Reálna hodnota úrokových swapov vychádza z maklérskeho odhadu. Primeranosť týchto odhadov sa testuje diskontovaním odhadovaných budúcich peňažných tokov podľa podmienok a splatnosti každého kontraktu a s použitím trhových úrokových sadzieb pre podobné nástroje ku dňu ocenenia.

Reálne hodnoty odrážajú úrokové riziko nástroja a zahŕňajú úpravy s prihliadnutím na úverové riziká Spoločnosti a protistrany, tam kde je to vhodné.

18. Cudzia mena

Majetok a záväzky vyjadrené v cudzej mene sa ku dňu uskutočnenia účtovného prípadu prepočítavajú na menu euro referenčným výmenným kurzom určeným a vyhláseným Európskou centrálnou bankou alebo Národnou bankou Slovenska v deň predchádzajúci dňu uskutočnenia účtovného prípadu (ďalej ako referenčný kurz).

Na ocenenie prírastku cudzej meny nakúpenej za euro sa použije kurz, za ktorý bola táto cudzia mena nakúpená.

Na úbytok rovnakej cudzej meny v hotovosti alebo z devízového účtu sa na prepočet cudzej meny na eurá použije referenčný výmenný kurz určený a vyhlásený Európskou centrálnou bankou alebo Národnou bankou Slovenska v deň predchádzajúci dňu uskutočnenia účtovného prípadu.

Prijaté a poskytnuté preddavky v cudzej mene prostredníctvom účtu vedeného v tejto cudzej mene sa prepočítavajú na menu euro referenčným výmenným kurzom určeným a vyhláseným Európskou centrálnou bankou alebo Národnou bankou Slovenska v deň predchádzajúci dňu uskutočnenia účtovného prípadu.

Prijaté a poskytnuté preddavky v cudzej mene na účet zriadený v eurách a z účtu zriadeného v eurách sa prepočítavajú na menu euro kurzom, za ktorý boli tieto hodnoty nakúpené alebo predané.

Ku dňu, ku ktorému sa zostavuje účtovná zvierka, sa už neprepočítavajú.

Poznámky Úč PODV 3 - 01

IČO

3	5	8	4	3	6	2	4
---	---	---	---	---	---	---	---

DIČ

2	0	2	0	2	3	9	0	2	3
---	---	---	---	---	---	---	---	---	---

Majetok a záväzky vyjadrené v cudzej mene (okrem prijatých a poskytnutých preddavkov) sa ku dňu, ku ktorému sa zostavuje účtovná závierka, prepočítavajú na menu euro referenčným výmenným kurzom určeným a vyhláseným Európskou centrálnou bankou alebo Národnou bankou Slovenska v deň, ku ktorému sa zostavuje účtovná závierka, a účtujú sa s vplyvom na výsledok hospodárenia.

19. Príspevok do kapitálového fondu z príspevkov (Spoločnosť ako príjemca príspevku)

Príspevok do kapitálového fondu z príspevkov sa vykáže vo vlastnom imaní na účte 413 – Ostatné kapitálové fondy v deň splatenia peňažného príspevku, pri nepeňažnom príspevku v deň prevzatia príspevku Spoločnosťou od akcionára.

20. Výnosy

Tržby za vlastné výkony a tovar neobsahujú daň z pridanej hodnoty. Sú tiež znížené o zľavy a zrážky (rabaty, bonusy, skontá, dobropisy a pod.), bez ohľadu na to, či zákazník mal vopred na zľavu nárok, alebo či ide o dodatočne uznanú zľavu.

Tržby z predaja výrobkov a tovaru sa vykazujú v deň splnenia dodávky podľa Obchodného zákonníka, podľa Incoterms alebo iných podmienok dohodnutých v zmluve.

Tržby z predaja služieb sa vykazujú v účtovnom období, v ktorom boli služby poskytnuté.

Výnosové úroky sa účtujú rovnomerne v účtovných obdobiach, ktorých sa vecne a časovo týkajú.

21. Porovnateľné údaje

Ak v dôsledku zmeny účtovných metód a účtovných zásad nie sú hodnoty za bezprostredne predchádzajúce účtovné obdobie v jednotlivých súčiastiach účtovnej závierky porovnateľné, uvádza sa vysvetlenie o neporovnateľných hodnotách v poznámkach.

22. Oprava chýb minulých období

Ak Spoločnosť zistí v bežnom účtovnom období významnú chybu týkajúcu sa minulých účtovných období, opraví túto chybu na účtoch 428 - Nerozdelený zisk minulých rokov a 429 - Neuhradená strata minulých rokov, t. j. bez vplyvu na výsledok hospodárenia v bežnom účtovnom období. Opravy nevýznamných chýb minulých účtovných období sa účtujú v bežnom účtovnom období na príslušný nákladový alebo výnosový účet.

V roku 2020 Spoločnosť neúčtovala o oprave významných chýb minulých období.

C. INFORMÁCIE K POLOŽKÁM SÚVAHY

1. Dlhodobý hmotný majetok

Prehľad o pohybe dlhodobého hmotného majetku od 1. januára 2020 do 31. decembra 2020 a za porovnateľné obdobie od 1. januára 2019 do 31. decembra 2019 je uvedený v tabuľkách na stranách 22 a 23.

Dlhodobý hmotný majetok je poistený pre prípad škôd spôsobených krádežou a živelnou pohromou až do výšky 3 925 tis. EUR (v roku 2019: 4 226 tis. EUR).

Spoločnosť neeviduje v roku 2020 dlhodobý hmotný majetok, na ktorý je zriadené záložné právo alebo s ktorým má obmedzené právo nakladať.

2. Dlhodobý nehmotný majetok

Prehľad o pohybe dlhodobého nehmotného majetku od 1. januára 2020 do 31. decembra 2020 a za porovnateľné obdobie od 1. januára 2019 do 31. decembra 2019 je uvedený v tabuľkách na stranách 22 a 23.

Spoločnosť neeviduje v roku 2020 dlhodobý nehmotný majetok, na ktorý je zriadené záložné právo alebo s ktorým má obmedzené právo nakladať (v roku 2019: žiadny).

3. Dlhodobý finančný majetok

Prehľad o pohybe dlhodobého finančného majetku od 1. januára 2020 do 31. decembra 2020 a za porovnateľné obdobie od 1. januára 2019 do 31. decembra 2019 je uvedený v tabuľke na stranách 22 a 23.

Poznámky Úč PODV 3 - 01

IČO

3	5	8	4	3	6	2	4
---	---	---	---	---	---	---	---

DIČ

2	0	2	0	2	3	9	0	2	3
---	---	---	---	---	---	---	---	---	---

Od 4. marca 2009 je Spoločnosť 100% vlastníkom spoločnosti MAC TV s.r.o., so sídlom Brečtanová 1, 831 01 Bratislava.

Na základe zmluvy o kúpe obchodného podielu uzatvorenej dňa 2. júna 2016 Spoločnosť obstarala 100% podiel na základnom imaní spoločnosti Magical roof s.r.o. Obchodný podiel bol nadobudnutý za 7 400 EUR. Dňa 6. októbra 2017 na základe zmluvy o predaji obchodného podielu Spoločnosť znížila podiel v spoločnosti Magical roof s.r.o. o 20% vstupom nového spoločníka.

Na základe zmluvy o kúpe obchodného podielu uzatvorenej dňa 12. marca 2019 Spoločnosť obstarala 100% podiel na základnom imaní spoločnosti Československá filmová spoločnosť, s.r.o. Obchodný podiel bol nadobudnutý za 2 169 tis. EUR. Týmto Spoločnosť zároveň získala 100% podiel v spoločnosti CS filmová, s.r.o.

Výška vlastného imania k 31. decembru 2020 a výsledku hospodárenia za účtovné obdobie 2020 a za predchádzajúce účtovné obdobie účtovných jednotiek je uvedená v nasledujúcom prehľade:

	Podiel na ZI	Podiel na hlas. právach	Mena	Výsledok hospodárenia		Vlastné imanie		Účtovná hodnota vykázaná v súvahe	
	%	%		2020	2019	2020	2019	2020	2019
a) Účtovné jednotky s rozhodujúcim vplyvom									
<i>Dcérske účtovné jednotky</i>									
MAC TV, s.r.o.	100	100	EUR	-176 977	-165 457	15 709 930	15 886 907	85 830 000	85 830 000
Doneal, s.r.o.	100	100	EUR	-4 440	-2 144	4 265	8 989	5 053	5 053
Magical roof s.r.o.	80	80	EUR	-85 114	-76 412	-767 721	-1 009 103	7 400	7 400
Československá filmová spoločnosť s.r.o.	100	100	EUR	26 171	240 317	303 731	1 331 079	2 169 467	2 169 467
b) Pôžičky prepojeným účtovným jednotkám									
Magical roof, s.r.o.	80	80	EUR					452 184	272 636
c) Dlhové cenné papiere a ostatný dlhodobý finančný majetok									
								0	0
Spolu								88 464 104	88 284 556

Na podiely v dcérskej účtovnej jednotke MAC TV, s.r.o. bolo v prospech banky zriadené záložné právo v hodnote 85 830 tis. EUR (k 31. decembru 2019: 85 830 tis. EUR).

Slovenská produkčná, a.s.
Prehľad o pohybe neobežného majetku
 31.12.2020

Názov	Prvotné ocenenie (Obstarávacia cena/Vlastné náklady)					Oprávky/Opravné položky					Zostatková cena	
	1.1.2020	Prírastky	Úbytky	Presuny	31.12.2020	1.1.2020	Prírastky	Úbytky	Presuny	31.12.2020	31.12.2019	31.12.2020
	EUR	EUR	EUR	EUR	EUR	EUR	EUR	EUR	EUR	EUR	EUR	EUR
Aktivované náklady na vývoj	0	0	0	0	0	0	0	0	0	0	0	0
Softvér	6 893 948	213 346	0	121 716	7 229 010	6 212 164	497 395	0	0	6 709 559	681 784	519 451
Ocenené práva	0	0	0	0	0	0	0	0	0	0	0	0
Goodwill	0	0	0	0	0	0	0	0	0	0	0	0
Ostatný dlhodobý nehmotný majetok	0	0	0	0	0	0	0	0	0	0	0	0
Obstarávaný dlhodobý nehmotný majetok	121 716	108 216	0	-121 716	108 216	0	0	0	0	0	121 716	108 216
Poskytnuté preddavky na dlhodobý nehmotný majetok	0	0	0	0	0	0	0	0	0	0	0	0
Dlhodobý nehmotný majetok spolu	7 015 664	321 562	0	0	7 337 226	6 212 164	497 395	0	0	6 709 559	803 500	627 667
Pozemky	0	0	0	0	0	0	0	0	0	0	0	0
Stavby	1 421 267	0	0	0	1 421 267	377 225	71 319	0	0	448 544	1 044 042	972 723
Samostatné hnuťelné veci a súbory hnuťelných vecí	22 009 645	1 026 426	698 325	42 425	22 380 171	18 175 258	1 754 543	698 325	0	19 231 476	3 834 387	3 148 695
Pestovateľské celky trvalých porastov	0	0	0	0	0	0	0	0	0	0	0	0
Základné stádo a ťažné zvieratá	0	0	0	0	0	0	0	0	0	0	0	0
Ostatný dlhodobý hmotný majetok	0	0	0	0	0	0	0	0	0	0	0	0
Obstarávaný dlhodobý hmotný majetok	79 637	0	0	-42 425	37 212	0	0	0	0	0	79 637	37 212
Poskytnuté preddavky na dlhodobý hmotný majetok	0	0	0	0	0	0	0	0	0	0	0	0
Dlhodobý hmotný majetok spolu	23 510 549	1 026 426	698 325	0	23 838 650	18 552 483	1 825 862	698 325	0	19 680 020	4 958 066	4 158 630
Podielové cenné papiere a podiely v prepojených účtovných jednotkách	90 233 157	0	0	0	90 233 157	2 221 237	0	0	0	2 221 237	88 011 920	88 011 920
Podielové cenné papiere a podiely s podielovou účasťou okrem v prepojených účtovných jednotkách	0	0	0	0	0	0	0	0	0	0	0	0
Ostatné realizovateľné cenné papiere a podiely	0	0	0	0	0	0	0	0	0	0	0	0
Pôžičky prepojeným účtovným jednotkám	0	179 549	0	272 636	452 184	0	0	0	0	0	0	452 184
Pôžičky v rámci podielovej účasti okrem prepojeným účtovným jednotkám	0	0	0	0	0	0	0	0	0	0	0	0
Ostatné pôžičky	0	0	0	0	0	0	0	0	0	0	0	0
Dlhové cenné papiere a ostatný dlhodobý finančný majetok	0	0	0	0	0	0	0	0	0	0	0	0
Pôžičky a ostatný dlhodobý finančný majetok so zostatkovou dobou splatnosti najviac jeden rok	272 636	0	0	-272 636	0	0	0	0	0	0	272 636	0
Účty v bankách s dobou viazanosti dlhšou ako jeden rok	0	0	0	0	0	0	0	0	0	0	0	0
Obstarávaný dlhodobý finančný majetok	0	0	0	0	0	0	0	0	0	0	0	0
Poskytnuté preddavky na dlhodobý finančný majetok	0	0	0	0	0	0	0	0	0	0	0	0
Dlhodobý finančný majetok spolu	90 505 792	179 549	0	0	90 685 341	2 221 237	0	0	0	2 221 237	88 284 556	88 464 104
Neobežný majetok spolu	121 032 006	1 527 536	698 325	0	121 861 217	26 985 883	2 323 257	698 325	0	28 610 816	94 046 122	93 250 401

2	3
0	5
2	8
0	4
2	3
3	6
9	0
0	2
2	4
3	

Poznámky Úč PODV 3-01

Slovenská produkčná, a.s.
Prehľad o pohybe neobežného majetku
31.12.2019

Názov	Prvotné ocenenie (Obstarávacía cena/Vlastné náklady)					Oprávky/Opravné položky					Zostatková cena	
	1.1.2019	Prírastky	Úbytky	Presuny	31.12.2019	1.1.2019	Prírastky	Úbytky	Presuny	31.12.2019	31.12.2018	31.12.2019
	EUR	EUR	EUR	EUR	EUR	EUR	EUR	EUR	EUR	EUR	EUR	EUR
Aktivované náklady na vývoj	0	0	0	0	0	0	0	0	0	0	0	0
Softvér	6 369 918	379 815	0	144 216	6 893 948	5 530 883	681 281	0	0	6 212 164	839 035	681 784
Ocenené práva	0	0	0	0	0	0	0	0	0	0	0	0
Goodwill	0	0	0	0	0	0	0	0	0	0	0	0
Ostatný dlhodobý nehmotný majetok	0	0	0	0	0	0	0	0	0	0	0	0
Obstarávaný dlhodobý nehmotný majetok	144 216	121 716	0	-144 216	121 716	0	0	0	0	0	144 216	121 716
Poskytnuté preddavky na dlhodobý nehmotný majetok	0	0	0	0	0	0	0	0	0	0	0	0
Dlhodobý nehmotný majetok spolu	6 514 134	501 531	0	0	7 015 664	5 530 883	681 281	0	0	6 212 164	983 251	803 500
Pozemky	0	0	0	0	0	0	0	0	0	0	0	0
Stavby	1 409 710	11 557	0	0	1 421 267	306 303	70 921	0	0	377 225	1 103 407	1 044 042
Samostatné hnutelné veci a súbory hnutelných vecí	20 920 288	1 435 413	346 056	0	22 009 645	16 600 013	1 921 301	346 056	0	18 175 258	4 320 275	3 834 387
Pestovateľské celky trvalých porastov	0	0	0	0	0	0	0	0	0	0	0	0
Základné stádo a ťažné zvieratá	0	0	0	0	0	0	0	0	0	0	0	0
Ostatný dlhodobý hmotný majetok	0	0	0	0	0	0	0	0	0	0	0	0
Obstarávaný dlhodobý hmotný majetok	30 612	49 025	0	0	79 637	0	0	0	0	0	30 612	79 637
Poskytnuté preddavky na dlhodobý hmotný majetok	0	0	0	0	0	0	0	0	0	0	0	0
Dlhodobý hmotný majetok spolu	22 360 610	1 495 995	346 056	0	23 510 549	16 906 317	1 992 223	346 056	0	18 552 483	5 454 294	4 958 066
Podielové cenné papiere a podiely v prepojených účtovných jednotkách	88 063 691	2 169 467	1	0	90 233 157	2 221 237	0	0	0	2 221 237	85 842 454	88 011 920
Podielové cenné papiere a podiely s podielovou účasťou okrem v prepojených účtovných jednotkách	0	0	0	0	0	0	0	0	0	0	0	0
Ostatné realizovateľné cenné papiere a podiely	0	0	0	0	0	0	0	0	0	0	0	0
Pôžičky prepojeným účtovným jednotkám	506 572	17 701	251 638	-272 636	0	0	0	0	0	0	506 572	0
Pôžičky v rámci podielovej účasti okrem prepojeným účtovným jednotkám	0	0	0	0	0	0	0	0	0	0	0	0
Ostatné pôžičky	0	0	0	0	0	0	0	0	0	0	0	0
Dlhové cenné papiere a ostatný dlhodobý finančný majetok	33 000	0	33 000	0	0	0	0	0	0	0	33 000	0
Pôžičky a ostatný dlhodobý finančný majetok so zostatkovou dobou splatnosti najviac jeden rok	0	0	0	272 636	272 636	0	0	0	0	0	0	272 635
Účty v bankách s dobou viazanosti dlhšou ako jeden rok	0	0	0	0	0	0	0	0	0	0	0	0
Obstarávaný dlhodobý finančný majetok	0	0	0	0	0	0	0	0	0	0	0	0
Poskytnuté preddavky na dlhodobý finančný majetok	0	0	0	0	0	0	0	0	0	0	0	0
Dlhodobý finančný majetok spolu	88 603 263	2 187 168	284 639	0	90 505 792	2 221 237	0	0	0	2 221 237	86 382 026	88 284 556
Neobežný majetok spolu	117 478 007	4 184 694	630 695	0	121 032 006	24 658 436	2 673 504	346 056	0	26 985 884	92 819 572	94 046 122

2	3
0	5
2	8
0	4
2	3
3	6
0	2
2	4
3	

Poznámky Úč PODV 3-01

Poznámky Úč PODV 3 - 01

IČO 3 5 8 4 3 6 2 4

DIČ 2 0 2 0 2 3 9 0 2 3

4. Pohľadávky

Vývoj opravnej položky v priebehu účtovného obdobia je zobrazený v nasledujúcom prehľade:

	Stav k 1.1.2020 EUR	Tvorba (zvýšenie) EUR	Zúčtovanie (použitie) EUR	Zúčtovanie (zrušenie) EUR	Stav k 31.12.2020 EUR
Pohľadávky z obchodného styku voči prepojeným účtovným jednotkám	0	0	0	0	0
Pohľadávky z obchodného styku v rámci podielovej účasti okrem pohľadávok voči prepojeným účtovným jednotkám	0	0	0	0	0
Ostatné pohľadávky z obchodného styku	125 684	32 514	33 373	6 069	118 756
Ostatné pohľadávky voči prepojeným účtovným jednotkám	0	0	0	0	0
Ostatné pohľadávky v rámci podielovej účasti okrem pohľadávok voči prepojeným účtovným jednotkám	0	0	0	0	0
Pohľadávky voči spoločníkom, členom a združeniu	0	0	0	0	0
Sociálne poistenie	0	0	0	0	0
Daňové pohľadávky a dotácie	0	0	0	0	0
Iné pohľadávky	0	0	0	0	0
Spolu	125 684	32 514	33 373	6 069	118 756

Opravné položky k pohľadávkam zohľadňujú bonitu klienta a jeho schopnosť splácať svoje záväzky.

K použitiu opravnej položky dochádza pri čiastočnej úhrade alebo odpísaní pohľadávky po splatnosti, ku ktorej bola v minulosti vytvorená opravná položka.

K zrušeniu opravnej položky dochádza v prípadoch, kedy pominulo resp. znížilo sa riziko, že dlžník pohľadávku úplne alebo čiastočne nespláti.

Veková štruktúra pohľadávok je uvedená v nasledujúcom prehľade:

	31. 12. 2020 EUR	31. 12. 2019 EUR
Pohľadávky v lehote splatnosti	17 572 803	10 527 899
Pohľadávky po lehote splatnosti	4 125 591	2 135 662
Spolu	21 698 394	12 663 561

Na pohľadávky vo výške 2 469 tis. EUR bolo v prospech banky zriadené záložné právo (k 31. decembru 2019: 3 431 tis. EUR).

Poznámky Úč PODV 3 - 01

IČO 3 5 8 4 3 6 2 4

DIČ 2 0 2 0 2 3 9 0 2 3

5. Odložená daňová pohľadávka

Výpočet odloženej daňovej pohľadávky je uvedený v nasledujúcom prehľade:

	31. 12. 2020	31. 12. 2019
	EUR	EUR
Dočasné rozdiely medzi účtovnou hodnotou majetku a účtovnou hodnotou záväzkov a ich daňovou základňou		
– odpočítateľné	8 739 597	4 891 567
– zdaniateľné	0	0
Možnosť umorovať daňovú stratu v budúcnosti	0	0
Nevyužitá daňové odpočty a iné daňové nároky	0	0
Sadzba dane z príjmov (v %)	21	21
Odložená daňová pohľadávka	1 835 315	1 027 229
Vykázaná odložená daňová pohľadávka	285 714	252 327

Odložená daňová pohľadávka sa vykázala vo výške, v ktorej je pravdepodobné, že sa v budúcnosti využije.

	EUR
Stav k 31. decembru 2020	285 714
Stav k 31. decembru 2019	252 327
Zmena	-33 387
z toho:	
– zaúčtované do výsledku hospodárenia	-33 387
– zaúčtované do vlastného imania	0

Poznámky Úč PODV 3 - 01

IČO 3 5 8 4 3 6 2 4

DIČ 2 0 2 0 2 3 9 0 2 3

6. Časové rozlíšenie

Ide o tieto položky:

	31. 12. 2020	31. 12. 2019
	EUR	EUR
Náklady budúcich období - dlhodobé		
čas. rozl. náklady na vysielanie akvizíčnej tvorby	1 749 996	1 950 404
čas. rozl. náklady na výrobu vlastných relácií	3 279 049	3 954 747
Spolu náklady budúcich období - dlhodobé	5 029 045	5 905 151
Náklady budúcich období - krátkodobé		
čas. rozl. náklady na vysielanie akvizíčnej tvorby	16 993 862	15 081 268
čas. rozl. náklady na dabing	1 373 735	1 207 875
čas. rozl. Náklady na výrobu vlastných relácií	27 798 111	32 359 803
Ostatné náklady budúcich období	297 375	256 667
Spolu náklady budúcich období - krátkodobé	46 463 083	48 905 613
Príjmy budúcich období - krátkodobé	4 299	20 742
Spolu príjmy budúcich období - krátkodobé	4 299	20 742
Spolu	51 496 427	54 831 506

7. Vlastné imanie

Základné imanie Spoločnosti k 31. decembru 2020 je 7 634 740 EUR (k 31. decembru 2019: 7 634 740 EUR).

Základné imanie bolo splatené v plnom rozsahu.

Základné imanie Spoločnosti tvorí:

- 200 kusov kmeňových akcií s menovitou hodnotou 3 320 EUR, akcia znie na meno a má podobu zaknihovaného cenného papiera (k 31. decembru 2019: 200 kusov kmeňových akcií s menovitou hodnotou 3 320 EUR),
- 21 kusov kmeňových akcií s menovitou hodnotou 331 940 EUR, akcia znie na meno a má podobu zaknihovaného cenného papiera (k 31. decembru 2019 21 kusov kmeňových akcií s menovitou hodnotou 331 940 EUR).

Účtovný zisk za rok 2019 vo výške 1 367 776 EUR bol na základe rozhodnutia valného zhromaždenia vysporiadaný nasledovne:

	EUR
Výplata dividend	0
Prídel do sociálneho fondu	0
Prídel do zákonného rezervného fondu	136 778
Prídel do štatutárnych a ostatných fondov	0
Úhrada straty minulých období	1 230 998
Prevod na nerozdelný zisk	0
Spolu	1 367 776

O rozdelení výsledku hospodárenia za účtovné obdobie 2020 vo výške 6 391 169 EUR rozhodne valné zhromaždenie. Návrh štatutárneho orgánu valnému zhromaždeniu je takýto:

- dotácia rezervného fondu vo výške 639 117 EUR,
- prevod na neuhradenú stratu minulých rokov vo výške 5 752 052 EUR.

Poznámky Úč PODV 3 - 01

IČO

3	5	8	4	3	6	2	4
---	---	---	---	---	---	---	---

DIČ

2	0	2	0	2	3	9	0	2	3
---	---	---	---	---	---	---	---	---	---

8. Rezervy

Prehľad o rezervách za bežné účtovné obdobie je uvedený v nasledujúcom prehľade:

	Stav k 1.1.2020 EUR	Tvorba EUR	Zúčtovanie (použitie) EUR	Zúčtovanie (zrušenie) EUR	Stav k 31. 12. 2020 EUR
Krátkodobé rezervy, z toho:	70 548	77 929	37 857	942	109 679
Zákonné rezervy krátkodobé					
Mzdy za dovolenku vrátane sociálneho zabezpečenia	22 236	15 229	21 294	942	15 229
Zákonné rezervy krátkodobé spolu	22 236	15 229	21 294	942	15 229
Ostatné rezervy krátkodobé					
Overenie účtovnej závierky a zostavenie daňového priznania	14 723	29 450	14 723	0	29 450
Súdne spory	33 590	33 250	1 840		65 000
Ostatné rezervy krátkodobé spolu	48 312	62 700	16 563	0	94 450

Rezerva na mzdy za dovolenku vrátane sociálneho zabezpečenia bola vytvorená na základe zostatkov nevyčerpaných dovoleniek za rok 2020 prepočítaná priemerným mesačným zárobkom každého pracovníka.

Poznámky Úč PODV 3 - 01

IČO 3 5 8 4 3 6 2 4

DIČ 2 0 2 0 2 3 9 0 2 3

9. Závazky

Závazky (okrem bankových úverov, pôžičiek a návratných finančných výpomocí, záväzkov zo sociálneho fondu, odloženého daňového záväzku a rezerv) podľa doby splatnosti sú nasledovné:

	31. 12. 2020	31. 12. 2019
	EUR	EUR
Závazky po lehote splatnosti	19 042 126	21 868 599
Závazky v lehote splatnosti	40 593 924	37 515 345
	59 636 050	59 383 944

Z celkovej hodnoty záväzkov po lehote splatnosti tvoria 18 416 tis. EUR (k 31. decembru 2019: 20 836 tis. EUR) záväzky voči spriazneným osobám.

Štruktúra záväzkov (okrem bankových úverov, pôžičiek a návratných finančných výpomocí, záväzkov zo sociálneho fondu, odloženého daňového záväzku a rezerv) podľa zostatkovej doby splatnosti k 31. decembru 2020 je uvedená v nasledujúcom prehľade:

	Účtovná hodnota	Menej ako 1 rok	1 – 5 rokov	Viac ako 5 rokov
Závazky z obchodného styku voči prepojeným účtovným jednotkám	19 258 242	19 258 242	0	0
Závazky z obchodného styku v rámci podielovej účasti okrem záväzkov voči prepojeným účtovným jednotkám	0	0	0	0
Ostatné záväzky z obchodného styku	34 888 545	34 575 398	313 147	0
Čistá hodnota zákazky	0	0	0	0
Ostatné záväzky voči prepojeným účtovným jednotkám	0	0	0	0
Ostatné záväzky v rámci podielovej účasti okrem záväzkov voči prepojeným účtovným jednotkám	0	0	0	0
Ostatné dlhodobé záväzky	0	0	0	0
Dlhodobé prijaté preddavky	0	0	0	0
Dlhodobé zmenky na úhradu	0	0	0	0
Vydané dlhopisy	0	0	0	0
Iné dlhodobé záväzky	340 139	0	340 139	0
Závazky voči spoločníkom a združeniu	0	0	0	0
Závazky voči zamestnancom	1 084 207	1 084 207	0	0
Závazky zo sociálneho poistenia	376 664	376 664	0	0
Daňové záväzky a dotácie	3 492 280	3 492 280	0	0
Závazky z derivátových operácií	0	0	0	0
Iné záväzky	195 973	195 973	0	0
	59 636 050	58 982 764	653 286	0

Poznámky Úč PODV 3 - 01

IČO 3 5 8 4 3 6 2 4

DIČ 2 0 2 0 2 3 9 0 2 3

Štruktúra záväzkov (okrem bankových úverov, pôžičiek a návratných finančných výpomocí, záväzkov zo sociálneho fondu, odloženého daňového záväzku a rezerv) podľa zostatkovej doby splatnosti k 31. decembru 2019 je uvedená v nasledujúcom prehľade:

	Účtovná hodnota	Menej ako 1 rok	1 – 5 rokov	Viac ako 5 rokov
Záväzky z obchodného styku voči prepojeným účtovným jednotkám	23 421 353	23 421 353	0	0
Záväzky z obchodného styku v rámci podielovej účasti okrem záväzkov voči prepojeným účtovným jednotkám	0	0	0	0
Ostatné záväzky z obchodného styku	32 980 944	32 425 510	555 434	0
Čistá hodnota zákazky	0	0	0	0
Ostatné záväzky voči prepojeným účtovným jednotkám	0	0	0	0
Ostatné záväzky v rámci podielovej účasti okrem záväzkov voči prepojeným účtovným jednotkám	0	0	0	0
Ostatné dlhodobé záväzky	0	0	0	0
Dlhodobé prijaté preddavky	0	0	0	0
Dlhodobé zmenky na úhradu	0	0	0	0
Vydané dlhopisy	0	0	0	0
Iné dlhodobé záväzky	423 411	0	423 411	0
Záväzky voči spoločníkom a združeniu	0	0	0	0
Záväzky voči zamestnancom	1 003 664	1 003 664	0	0
Záväzky zo sociálneho poistenia	357 716	357 716	0	0
Daňové záväzky a dotácie	976 254	976 254	0	0
Záväzky z derivátových operácií	0	0	0	0
Iné záväzky	220 602	220 602	0	0
	59 383 944	58 405 099	978 845	0

Informácie k záväzkom z finančného prenájmu sú uvedené v časti D.1.

Poznámky Úč PODV 3 - 01

IČO 3 5 8 4 3 6 2 4

DIČ 2 0 2 0 2 3 9 0 2 3

10. Odložený daňový záväzok

Výpočet odloženého daňového záväzku je uvedený v nasledujúcom prehľade:

	31. 12. 2020	31. 12. 2019
	EUR	EUR
Dočasné rozdiely medzi účtovnou hodnotou majetku a účtovnou hodnotou záväzkov a ich daňovou základňou		
– odpočítateľné	0	0
– zdaniteľné	211 024	298 776
Možnosť umorovať daňovú stratu v budúcnosti	0	0
Nevyužitá daňové odpočty a iné daňové nároky	0	0
Sadzba dane z príjmov (v %)	21	21
Odložený daňový záväzok	44 315	62 743

	EUR
Stav k 31. decembru 2020	44 315
Stav k 31. decembru 2019	62 743
Zmena	-18 428
z toho:	
– zaúčtované do výsledku hospodárenia	-18 428
– zaúčtované do vlastného imania	0

11. Sociálny fond

Tvorba a čerpanie sociálneho fondu v priebehu účtovného obdobia sú znázornené v nasledujúcom prehľade:

	31. 12. 2020	31. 12. 2019
	EUR	EUR
Stav k 1. januáru	28 913	77 721
Tvorba na ťarchu nákladov	37 357	37 868
Tvorba zo zisku		
Čerpanie	-49 296	-86 676
Stav k 31. decembru	16 974	28 913

Časť sociálneho fondu sa podľa zákona o sociálnom fonde tvorí povinne na ťarchu nákladov a časť sa môže vytvárať zo zisku. Sociálny fond sa podľa zákona o sociálnom fonde čerpá na sociálne, zdravotné, rekreačné a iné potreby zamestnancov.

Poznámky Úč PODV 3 - 01

IČO 3 5 8 4 3 6 2 4

DIČ 2 0 2 0 2 3 9 0 2 3

12. Bankové úvery

Štruktúra bankových úverov je uvedená v nasledujúcom prehľade:

	Mena	Úrok p.a.	v %	Dátum splatnosti	Suma istiny v príslušnej mene k 31.12.2020	Suma istiny v eurách k 31.12.2020	Suma istiny v príslušnej mene k 31.12.2019
Dlhodobé bankové úvery							
Bankový úver č. 1	EUR	6M Euribor+3,98%		2022-2031	26 523 680	26 523 680	31 564 260
Bankový úver č. 2	EUR	3M Euribor+1,95%		2022-2024	585 000	585 000	845 000
					27 108 680	27 108 680	32 409 260
Krátkodobé bankové úvery							
Bankový úver č. 1 - krátkodobá časť	EUR	6M Euribor+3,98%		2021	1 359 795	1 359 795	1 371 220
Bankový úver č. 2 - krátkodobá časť	EUR	3M Euribor+1,95%		2021	260 046	260 046	260 060
Bankový úver - KTK 1	EUR	1M Euribor+1,5%		30.09.2021	2 223 988	2 223 988	3 090 678
Bankový úver - KTK 2	EUR	5%		22.10.2021	989 280	989 280	0
Bankový úver - KTK 3	EUR	1M Euribor+2%		na požiadanie	2 469 616	2 469 616	1 947 104
Kreditné platobné karty	EUR	n/a		15.01.2020	4 614	4 614	11 686
					7 307 339	7 307 339	6 680 748
Spolu					34 416 019	34 416 019	39 090 008

Štruktúra bankových úverov podľa zostatkovej doby splatnosti je uvedená v nasledujúcom prehľade:

	31.12.2020 EUR	31.12.2019 EUR
Bankové úvery po splatnosti	0	0
Bankové úvery so zostatkovou dobou splatnosti do 1 roka	7 307 339	6 680 748
Bankové úvery so zostatkovou dobou splatnosti 1 až 5 rokov	10 990 800	9 689 930
Bankové úvery so zostatkovou dobou splatnosti dlhšou ako 5 rokov	16 117 880	22 719 330
Spolu	34 416 019	39 090 008

Na zabezpečenie kontokorentného úveru č. 1 s úverovým limitom 7 mil. EUR bolo v prospech banky zriadené záložné právo na pohľadávky z kúpnych zmlúv a bianko zmenka. Obe strany sa dohodli, že aktuálna výška založených pohľadávok neklesne pod 111% momentálneho čerpania úveru. Suma založených pohľadávok k 31. decembru 2020 predstavovala 2 469 tis. EUR (k 31. decembru 2019: 3 431 tis. EUR).

Ako záruku za dlhodobý bankový úver Spoločnosť poskytla bianko zmenku a do úschovy banky vlastné akcie, ktorými za úver ručí.

Kontokorentný úver č. 2 je zabezpečený licenčnými právami k filmovej knižnici a licenciami vlastnej tvorby.

Kontokorentný úver č. 3 je zabezpečený ručiteľskou listinou JOJ Media House, a. s., licenčnými právami k filmovej knižnici a licenciami vlastnej tvorby.

Poznámky Úč PODV 3 - 01

IČO 3 5 8 4 3 6 2 4

DIČ 2 0 2 0 2 3 9 0 2 3

13. Pôžičky a návratné finančné výpomoci

Spoločnosť obdržala úročené pôžičky od svojej materskej účtovnej jednotky a iné pôžičky a návratné finančné výpomoci:

Mena	Úrok p.a. v %	Dátum splatnosti	Suma istiny v príslušnej mene k 31.12.2020	Suma istiny v eurách k 31.12.2020	Suma istiny v príslušnej mene k 31.12.2019	
Dlhodobé pôžičky a finančné výpomoci						
Pôžička JOJ Media House č. 3	EUR	6,95%	21.12.2021	0	0	32 194 541
Pôžička JOJ Media House č. 2	EUR	6,10%	6.12.2021	0	0	2 285 948
Pôžička č. 1	EUR	4,26%	2020	0	0	0
Pôžička č. 2	EUR	3,10%	2020	0	0	0
Pôžička č. 3	EUR	4%	2020	0	0	0
				0	0	34 480 489
Krátkodobé pôžičky a finančné výpomoci						
Pôžička JOJ Media House č. 3	EUR	6,95%	21.12.2021	34 432 258	34 432 258	0
Pôžička JOJ Media House č. 2	EUR	6,10%	6.12.2021	2 408 282	2 408 282	0
Pôžička č. 1 - krátkodobá časť	EUR	4,26%	2020	0	0	11 383
Pôžička č. 2 - krátkodobá časť	EUR	3,10%	2020	0	0	7 580
Pôžička č. 3 - krátkodobá časť	EUR	4%	2020	0	0	11 937
Pôžička č. 4	EUR	5%	20.3.2020	0	0	446 905
				36 840 540	36 840 540	477 805
Spolu				36 840 540	36 840 540	34 958 294

Štruktúra pôžičiek a návratných finančných výpomocí podľa zostatkovej doby splatnosti je uvedená v nasledujúcom prehľade:

	31.12.2020 EUR	31.12.2019 EUR
Po splatnosti	0	0
Zostatková doba splatnosti do 1 roka	36 840 540	477 805
Zostatková doba splatnosti 1 až 5 rokov	0	34 480 489
Zostatková doba splatnosti dlhšia ako 5 rokov	0	0
Spolu	36 840 540	34 958 294

Poznámky Úč PODV 3 - 01

IČO 3 5 8 4 3 6 2 4

DIČ 2 0 2 0 2 3 9 0 2 3

14. Časové rozlíšenie

Štruktúra časového rozlíšenia je uvedená v nasledujúcom prehľade:

	31. 12. 2020	31. 12. 2019
	EUR	EUR
Výnosy budúcich období - dlhodobé		
Retransmisia	0	450 000
Spolu výnosy budúcich období - dlhodobé	0	450 000
Výnosy budúcich období - krátkodobé		
Retransmisia	464 860	471 259
Iné	16 418	0
Spolu výnosy budúcich období - krátkodobé	481 278	471 259
Spolu	481 278	921 259

D. INFORMÁCIE O PRENÁJMOCH**1. Finančný prenájom (Spoločnosť ako nájomca)**

Spoločnosť má záväzky z finančného prenájmu vysielacej techniky. Výška budúcich platieb rozdelená na istinu a finančný náklad podľa doby splatnosti je uvedená v nasledujúcom prehľade:

	31.12.2020		31.12.2019	
	istina EUR	finančný náklad EUR	istina EUR	finančný náklad EUR
Záväzky so zostatkovou dobou splatnosti do 1 roka	177 904	12 421	201 352	16 002
Záväzky so zostatkovou dobou splatnosti 1 až 5 rokov	340 139	8 841	423 411	21 262
Záväzky so zostatkovou dobou splatnosti dlhšou ako 5 rokov	0	0	0	0
Spolu	518 043	21 262	624 763	37 264

Na záväzky z finančného prenájmu vo výške 518 tis. EUR má Spoločnosť prijaté ručiteľské vyhlásenie od materskej spoločnosti JOJ Media House.

Poznámky Úč PODV 3 - 01

IČO

3	5	8	4	3	6	2	4
---	---	---	---	---	---	---	---

DIČ

2	0	2	0	2	3	9	0	2	3
---	---	---	---	---	---	---	---	---	---

E. INFORMÁCIE O DANIACH Z PRÍJMOV

Prevod od teoretickej dane z príjmov k vykázanej dani z príjmov je uvedený v nasledujúcom prehľade:

	2020			2019		
	Základ dane EUR	Daň EUR	Daň %	Základ dane EUR	Daň EUR	Daň %
Výsledok hospodárenia pred zdanením	8 791 093		100,00 %	2 117 573		100,00 %
z toho teoretická daň 21 %		1 846 130	21,00 %		444 690	21,00 %
Daňovo neuznané náklady	5 981 121	1 256 035	14,29 %	2 661 530	558 921	26,39 %
Výnosy nepodliehajúce dani	-3 097 266	-650 426	-7,40 %	-2 536 978	-532 765	-25,16 %
Umorenie daňovej straty		0	0,00 %	0	0	0,00 %
Vplyv nevykázanej odloženej daňovej pohľadávky	0	0	0,00 %	0	0	0,00 %
Využitie daňových odpočtov a iných daňových nárokov	0	0	0,00 %	0	0	0,00 %
Iné	0	0	0,00 %	0	0	0,00 %
	<u>11 674 948</u>	<u>2 451 739</u>	<u>27,89 %</u>	<u>2 242 125</u>	<u>470 846</u>	<u>22,24 %</u>
Splatná daň		<u>2 451 739</u>	<u>27,89 %</u>		<u>470 846</u>	<u>22,24 %</u>
Odložená daň		<u>-51 815</u>	<u>-0,59 %</u>		<u>278 951</u>	<u>13,17 %</u>
Celková vykázaná daň		<u>2 399 924</u>	<u>27,30 %</u>		<u>749 797</u>	<u>35,41 %</u>

Poznámky Úč PODV 3 - 01

IČO 3 5 8 4 3 6 2 4

DIČ 2 0 2 0 2 3 9 0 2 3

Ďalšie informácie k odloženým daniam:

	2020 EUR	2019 EUR
Suma odložených daní z príjmov účtovaných v bežnom účtovnom období ako náklad alebo výnos vyplývajúca zo zmeny sadzby dane z príjmov	0	0
Suma odloženej daňovej pohľadávky účtovaná v bežnom účtovnom období týkajúca sa umorenia daňovej straty, nevyužitých daňových odpočtov a iných nárokov, ako aj dočasných rozdielov predchádzajúcich účtovných období, ku ktorým sa v predchádzajúcich účtovných obdobiach odložená daňová pohľadávka neúčtovala	0	0
Suma odloženého daňového záväzku, ktorý vznikol z dôvodu neúčtovania tej časti odloženej daňovej pohľadávky v bežnom účtovnom období, o ktorej sa účtovalo v predchádzajúcich účtovných obdobiach	0	0
Suma neuplatneného umorenia daňovej straty, nevyužitých daňových odpočtov a iných nárokov a odpočítateľných dočasných rozdielov, ku ktorým nebola účtovaná odložená daňová pohľadávka	7 379 052	3 690 010
Odložená daň z príjmov, ktorá sa vzťahuje k položkám účtovaným priamo na účty vlastného imania, bez účtovania na účty nákladov a výnosov	0	0

Sadzba dane z príjmov v Slovenskej republike je 21% (v roku 2019: 21%).

F. INFORMÁCIE O MAJETKU A ZÁVÄZKOCH ZABEZPEČENÝCH DERIVÁTMI**1. Deriváty**

Spoločnosť mala počas roka s bankou uzatvorené menové forwardy na nákup USD. Forwardy boli uzatvorené na verejnom trhu. Spoločnosť nesplnila formálne požiadavky pre účtovanie o zabezpečení, preto vykazuje tieto forwardy ako deriváty určené na obchodovanie.

Hodnota menových forwardov k 31. decembru 2020 je 0 EUR (k 31. decembru 2019: 0 EUR).

Poznámky Úč PODV 3 - 01

IČO 3 5 8 4 3 6 2 4

DIČ 2 0 2 0 2 3 9 0 2 3

G. INFORMÁCIE O POLOŽKÁCH VÝKAZU ZISKOV A STRÁT**1. Tržby za vlastné výkony a tovar**

Tržby za vlastné výkony a tovar podľa jednotlivých segmentov, t.j. podľa typov výrobkov a služieb, sú uvedené v nasledujúcom prehľade:

	2020	2019
	EUR	EUR
Služby		
Mediálny priestor, umiestnenie produktov a retransmisa	69 197 395	68 583 109
Programové služby	17 062 044	18 774 744
Ostatné služby a tovar	725 289	509 303
Spolu	86 984 728	87 867 156

2. Ostatné výnosy z hospodárskej činnosti

	2020	2019
	EUR	EUR
Poistné plnenie	47 028	44 200
Zmluvné pokuty a penále	100 206	37 093
Výnosy z postúpených pohľadávok - faktoring	0	7 892 031
Ostatné prevádzkové výnosy	211 304	61 771
Spolu	358 538	8 035 095

3. Osobné náklady

	2020	2019
	EUR	EUR
Mzdy zamestnancov a odmeny členom štatutárnych orgánov	6 851 950	6 933 404
Ostatné náklady na závislú činnosť		
Sociálne poistenie	1 381 154	1 361 358
Zdravotné poistenie	674 483	686 008
Sociálne zabezpečenie	181 199	161 404
Spolu	9 088 786	9 142 174

Poznámky Úč PODV 3 - 01

IČO 3 5 8 4 3 6 2 4

DIČ 2 0 2 0 2 3 9 0 2 3

4. Kurzové zisky

	2020	2019
	EUR	EUR
Kurzové zisky	283 169	111 542
Kurzové zisky účtované ku dňu, ku ktorému sa zostavuje účtovná závierka	1 825 204	301 345
Spolu	2 108 373	412 887

5. Finančné výnosy

Štruktúra finančných výnosov je uvedená v nasledujúcom prehľade:

	2020	2019
	EUR	EUR
Výnosy z prijatých dividend	982 281	0
Výnosy z derivátových operácií	111 161	17 975
Výnosové úroky	89 137	79 769
Ostatné finančné výnosy	5 892	0
Spolu	206 190	97 744

Výnosy z precenenia derivátov sa týkajú menových forwardov na nákup USD. Bližšie informácie o menovej futurite sú uvedené v časti F.1.

6. Náklady na poskytnuté služby

	2020	2019
	EUR	EUR
Výroba televíznych relácií	27 245 795	29 021 990
Nákup reklamného priestoru	13 943 000	15 958 500
Náklady na vysielanie akvizičnej tvorby	13 644 842	14 028 102
Externé dodávky prác a služieb	6 560 418	5 492 180
Náklady na dabing	952 804	1 477 579
Nájomné -administratívne a technické priestory	352 307	396 321
Internetové služby	288 889	316 471
Opravy a údržba	206 309	204 112
Prepisy kaziet	185 618	211 061
Náklady na reprezentáciu	90 088	111 501
Telekomunikačné poplatky	83 023	79 447
Prenájom techniky	44 191	14 330
Prenájom - autá	38 780	2 655
Poštovné a doručovateľské služby	8 620	11 494
Cestovné	1 733	54 111
Ostatné služby	437 861	682 812
Spolu	64 084 280	68 062 666

Poznámky Úč PODV 3 - 01

IČO 3 5 8 4 3 6 2 4

DIČ 2 0 2 0 2 3 9 0 2 3

7. Ostatné náklady na hospodársku činnosť

	2020	2019
	EUR	EUR
Postúpenie pohľadávok - faktoring	0	7 892 031
Ostatné pokuty a penále	39 153	2 127
Výhry	29 850	15 600
Zmluvné pokuty a penále	12	137
Ostatné náklady	137 577	383 109
Spolu	206 593	8 293 004

8. Kurzové straty

	2020	2019
	EUR	EUR
Kurzové straty	24 046	416 284
Kurzové straty účtované ku dňu, ku ktorému sa zostavuje účtovná zvierka	639 017	161 814
Spolu	663 063	578 098

9. Finančné náklady

	2020	2019
	EUR	EUR
Nákladové úroky	4 079 401	3 993 377
Náklady na derivátové operácie	275 836	33 427
Bankové poplatky	58 666	91 955
Poplatky za garancie	272 065	326 689
Spolu	4 685 968	4 445 447

10. Náklady za audit a poradenstvo

Náklady za audit a poradenstvo obsahujú náklady za overenie účtovnej zvierky audítorskou spoločnosťou a iné služby poskytnuté touto spoločnosťou v nasledujúcom členení:

	2020	2019
	EUR	EUR
Náklady na overenie individuálnej účtovnej zvierky audítorm alebo audítorskou spoločnosťou	28 700	27 945
Iné uisťovacie služby	0	0
Daňové poradenstvo	0	0
Ostatné neaudítorské služby	0	0
Spolu	28 700	27 945

Poznámky Úč PODV 3 - 01

IČO 3 5 8 4 3 6 2 4

DIČ 2 0 2 0 2 3 9 0 2 3

11. Čistý obrat

Členenie čistého obratu podľa § 2 ods. 15 zákona o účtovníctve podľa jednotlivých typov výrobkov, tovarov a služieb alebo iných činností účtovnej jednotky a hlavných geografických oblastí odbytu:

Krajina	Výrobky, tovary a služby	2020 EUR	2019 EUR
Slovenská republika	Mediálny priestor - umiestnenie produktov	65 113 448	66 103 927
	Programové služby	14 567 679	16 535 956
	Ostatné služby	685 698	364 606
	Prenájom	16 834	21 957
	Spolu	80 383 659	83 026 446
Česká republika	Mediálny priestor - umiestnenie produktov	1 214 376	889 274
	Programové služby	2 494 365	2 207 063
	Ostatné služby	14 947	109 917
	Prenájom	3 120	0
	Spolu	3 726 808	3 206 253
Luxembursko	Mediálny priestor - umiestnenie produktov	2 593 261	1 067 895
	Spolu	2 593 261	1 067 895
Maďarsko	Programové služby	0	31 725
	Spolu	0	31 725
Iné	Mediálny priestor - umiestnenie produktov	276 310	522 013
	Programové služby	0	0
	Ostatné služby	0	1 844
	Spolu	276 310	523 856
Spolu	Mediálny priestor - umiestnenie produktov	69 197 395	68 583 109
	Programové služby	17 062 044	18 774 744
	Ostatné služby	700 645	476 366
	Prenájom	19 954	21 957
	Spolu	86 980 038	87 856 175

Poznámky Úč PODV 3 - 01

IČO

3	5	8	4	3	6	2	4
---	---	---	---	---	---	---	---

DIČ

2	0	2	0	2	3	9	0	2	3
---	---	---	---	---	---	---	---	---	---

H. INFORMÁCIE O INÝCH AKTÍVACH A INÝCH PASÍVACH**1. Podmienené záväzky**

Vzhľadom na to, že mnohé oblasti slovenského daňového práva doteraz neboli dostatočne overené praxou, existuje neistota v tom, ako ich budú daňové orgány aplikovať. Mieru tejto neistoty nie je možné kvantifikovať a zanikne až potom, keď budú k dispozícii právne precedensy, prípadne oficiálne interpretácie príslušných orgánov. Vedenie Spoločnosti si nie je vedomé žiadnych okolností, v dôsledku ktorých by jej vznikol významný náklad.

2. Najatý majetok

Spoločnosť má časť administratívnych a technických priestorov v nájme tretej osoby. Nájomná zmluva je uzatvorená na dobu neurčitú s výpovednou lehotou troch mesiacov. Ročné náklady na nájomné administratívnych a technických priestorov sú približne 352 tis. EUR (rok 2019: 396 tis. EUR).

I. INFORMÁCIE O SKUTOČNOSTIACH, KTORÉ NASTALI PO DNI, KU KTORÉMU SA ZOSTAVUJE ÚČTOVNÁ ZÁVIERKA, DO DŇA ZOSTAVENIA ÚČTOVNEJ ZÁVIERKY

Po 31. decembri 2020 do dňa zostavenia účtovnej zvierky nenastali také udalosti, ktoré by si vyžadovali uvedenie v účtovnej zvierke k 31. decembru 2020.

J. INFORMÁCIE O EKONOMICKÝCH VZŤAHOCH ÚČTOVNEJ JEDNOTKY A SPRIAZNENÝCH OSÔB

Spriaznenými osobami Spoločnosti sú spriaznené účtovné jednotky v skupine, ako aj ich štatutárne orgány, riaditelia a výkonní riaditelia. Priamou kontrolujúcou účtovnou jednotkou je spoločnosť JOJ Media House, a. s. a najvyššou HERNADO LIMITED.

Transakcie s materskou účtovnou jednotkou

Spoločnosť uskutočnila nasledujúce transakcie s materskou účtovnou jednotkou:

	2020 EUR	2019 EUR
Úrokové náklady	2 360 051	2 213 946
Ostatné náklady	272 065	325 730
Náklady spolu	2 632 116	2 539 676
	2020 EUR	2019 EUR
Poskytnutie záruky materskou účtovnou jednotkou na:		
- leasing	518 043	596 200
- bankový úver	2 469 616	1 947 104
- iné	6 299 319	5 970 590
Prijaté pôžičky	0	0
Navýšenie ostatných kapitálových fondov	1 560 000	1 560 000

Poznámky Úč PODV 3 - 01

IČO

3	5	8	4	3	6	2	4
---	---	---	---	---	---	---	---

DIČ

2	0	2	0	2	3	9	0	2	3
---	---	---	---	---	---	---	---	---	---

Majetok a záväzky z transakcií s materskou účtovnou jednotkou sú uvedené v nasledujúcom prehľade:

	31. 12. 2020	31. 12. 2019
	EUR	EUR
Pohl'adávký z obchodného styku	156	2 420
Majetok spolu	156	2 420

	31. 12. 2020	31. 12. 2019
	EUR	EUR
Prijaté pôžičky	36 840 540	34 480 489
Záväzky z obchodného styku	148 416	325 730
Záväzky spolu	36 988 956	34 806 219

Transakcie s dcérskymi účtovnými jednotkami

Spoločnosť uskutočnila nasledujúce transakcie s dcérskymi účtovnými jednotkami:

	2020	2019
	EUR	EUR
Nákup reklamného priestoru	13 943 000	15 958 500
Ostatné náklady	0	243 311
Úrokové náklady	8 953	16 906
Náklady spolu	13 951 953	16 218 718

Výnos zo zabezpečenia komplexnej programovej služby	15 156 121	15 470 578
Poskytnuté služby - outsourcing	120 000	120 000
Výnosové úroky z poskytnutých pôžičiek	15 645	17 701
Poskytnuté služby - prenájom	3 120	1 560
Prijaté dividendy	982 281	-
Výnosy spolu	16 277 167	15 609 840

	2020	2019
	EUR	EUR
Poskytnutá pôžička	160 176	0
Navýšenie ostatných kapitálových fondov	0	0
Poskytnutá záruka na bankový úver	4 979 642	4 939 785
Prijatá pôžička	0	430 000

Poznámky Úč PODV 3 - 01

IČO

3	5	8	4	3	6	2	4
---	---	---	---	---	---	---	---

DIČ

2	0	2	0	2	3	9	0	2	3
---	---	---	---	---	---	---	---	---	---

Majetok a záväzky z transakcií s dcérskymi účtovnými jednotkami sú uvedené v nasledujúcom prehľade:

	31. 12. 2020	31. 12. 2019
	EUR	EUR
Pohľadávky z obchodného styku	1 689 548	1 279 930
Poskytnutá pôžička	452 184	272 636
Majetok spolu	2 141 732	1 552 565

	31. 12. 2020	31. 12. 2019
	EUR	EUR
Prijatá pôžička	0	446 905
Záväzky z obchodného styku	19 065 798	22 906 940
Záväzky spolu	19 065 798	23 353 845

Transakcie s ostatnými spriaznenými osobami

Spoločnosť uskutočnila nasledujúce transakcie s ostatnými spriaznenými osobami:

	2020	2019
	EUR	EUR
Prijaté služby - reklama	241 197	328 221
Ostatné náklady	15 652	3 023
Náklady spolu	256 849	331 243

Poskytnuté služby - reklama	206 213	165 181
Poskytnuté služby - outsourcing, IT	34 600	34 600
Poskytnuté služby - prenájom	-	2 640
Výnosové úroky z poskytnutej pôžičky	0	0
Výnosy spolu	240 813	202 421

	2020	2019
	EUR	EUR
Nákup nehmotného majetku	30 061	84 970
Poskytnutá pôžička	0	0
Splatenie poskytnutej pôžičky	0	0

Poznámky Úč PODV 3 - 01

IČO

3	5	8	4	3	6	2	4
---	---	---	---	---	---	---	---

DIČ

2	0	2	0	2	3	9	0	2	3
---	---	---	---	---	---	---	---	---	---

Majetok a záväzky z transakcií s ostatnými spriaznenými osobami sú uvedené v nasledujúcom prehľade:

	31. 12. 2020	31. 12. 2019
	EUR	EUR
Pohľadávky z obchodného styku	<u>33 101</u>	<u>78 466</u>
Majetok spolu	<u>33 101</u>	<u>78 466</u>

	31. 12. 2020	31. 12. 2019
	EUR	EUR
Záväzky z obchodného styku	<u>44 028</u>	<u>188 683</u>
Záväzky spolu	<u>44 028</u>	<u>188 683</u>

Transakcie s kľúčovým manažmentom

Kľúčovým manažmentom sú osoby, ktoré majú právomoc a zodpovednosť za plánovanie, riadenie a kontrolu činnosti účtovnej jednotky, priamo alebo nepriamo, vrátane každého výkonného riaditeľa alebo iného riaditeľa účtovnej jednotky. Priemerný počet osôb kľúčového manažmentu v rokoch 2020 bol 9 a v roku 2019 bol 9.

V priebehu účtovného obdobia nenastali žiadne transakcie s kľúčovými osobami manažmentu okrem mzdových nákladov vo výške **1 920 954** EUR (v roku 2019: **2 129 402** EUR).

K. INFORMÁCIE O PRÍJMOCH A VÝHODÁCH ČLENOV ŠTATUTÁRNYCH ORGÁNOV, DOZORNÝCH ORGÁNOV A INÝCH ORGÁNOV ÚČTOVNEJ JEDNOTKY

Odmeny členom štatutárnych orgánov Spoločnosti z dôvodu výkonu ich funkcie pre Spoločnosť v sledovanom účtovnom boli vo výške 4 800 EUR (v roku 2019: 4 800 EUR).

Členom štatutárneho orgánu, ani členom dozorných orgánov neboli v roku 2020 poskytnuté žiadne pôžičky, záruky alebo iné formy zabezpečenia, ani finančné prostriedky alebo iné plnenia na súkromné účely členov, ktoré sa vyúčtovávajú (v roku 2019: žiadne).

Poznámky Úč PODV 3 - 01

IČO 3 5 8 4 3 6 2 4

DIČ 2 0 2 0 2 3 9 0 2 3

L. PREHĽAD O POHYBE VLASTNÉHO IMANIA

Prehľad o pohybe vlastného imania v priebehu účtovného obdobia je uvedený v nasledujúcom prehľade:

	Stav k 1.1.2020	Prírastky	Úbytky	Presuny	Stav k 31.12.2020
	EUR	EUR	EUR	EUR	EUR
Základné imanie	7 634 740	0	0	0	7 634 740
Základné imanie	7 634 740	0	0	0	7 634 740
Zmena základného imania	0	0	0	0	0
Pohľadávky za upísané vlastné imanie	0	0	0	0	0
Emisné ážio	0	0	0	0	0
Ostatné kapitálové fondy	60 439 000	1 560 000	0	0	61 999 000
Zákonné rezervné fondy	560 922	0	0	136 777	697 699
Zákonný rezervný fond (nedeliteľný fond)	560 922	0	0	136 777	697 699
Rezervný fond na vlastné akcie a vlastné podiely	0	0	0	0	0
Ostatné fondy zo zisku	0	0	0	0	0
Štatutárne fondy	0	0	0	0	0
Ostatné fondy zo zisku	0			0	0
Oceňovacie rozdiely z preceňovania	0	0	0	0	0
Oceňovacie rozdiely z preceňovania majetku a záväzkov	0	0	0	0	0
Oceňovacie rozdiely z kapitálových účastín	0	0	0	0	0
Oceňovacie rozdiely z preceňovania pri zlúčení, splynutí a rozdelení	0	0	0	0	0
Výsledok hospodárenia minulých rokov	-38 885 554	0	0	1 230 999	-37 654 556
Nerozdelený zisk minulých rokov	68 146	0	0	0	68 146
Neuhradená strata minulých rokov	-38 953 700	0	0	1 230 999	-37 722 702
Výsledok hospodárenia bežného účtovného obdobia	1 367 776	6 391 169	0	-1 367 776	6 391 169
Spolu	31 116 884	7 951 169	0	0	39 068 052

Poznámky Úč PODV 3 - 01

IČO 3 5 8 4 3 6 2 4

DIČ 2 0 2 0 2 3 9 0 2 3

Prehľad o pohybe vlastného imania za predchádzajúce účtovné obdobie je uvedený v nasledujúcej tabuľke:

	Stav k 1.1.2019 EUR	Prírastky EUR	Úbytky EUR	Presuny EUR	Stav k 31.12.2019 EUR
Základné imanie	7 634 740	0	0	0	7 634 740
Základné imanie	7 634 740	0	0	0	7 634 740
Zmena základného imania	0	0	0	0	0
Pohľadávky za upísané vlastné imanie	0	0	0	0	0
Emisné ážio	0	0	0	0	0
Ostatné kapitálové fondy	58 879 000	1 560 000	0	0	60 439 000
Zákonné rezervné fondy	509 984	0	0	50 938	560 922
Zákonný rezervný fond (nedeliteľný fond)	509 984	0	0	50 938	560 922
Rezervný fond na vlastné akcie a vlastné podiely	0	0	0	0	0
Ostatné fondy zo zisku	0	0	0	0	0
Štatutárne fondy	0	0	0	0	0
Ostatné fondy zo zisku	0			0	0
Oceňovacie rozdiely z precenenia	0	0	0	0	0
Oceňovacie rozdiely z precenenia majetku a záväzkov	0	0	0	0	0
Oceňovacie rozdiely z kapitálových účastín	0	0	0	0	0
Oceňovacie rozdiely z precenenia pri zlúčení, splynutí a rozdelení	0	0	0	0	0
Výsledok hospodárenia minulých rokov	-39 343 997	0	0	458 443	-38 885 554
Nerozdelený zisk minulých rokov	68 146	0	0	0	68 146
Neuhradená strata minulých rokov	-39 412 143	0	0	458 443	-38 953 700
Výsledok hospodárenia bežného účtovného obdobia	509 381	1 367 776	0	-509 381	1 367 776
Spolu	28 189 108	2 927 776	0	0	31 116 884

Poznámky Úč PODV 3 - 01

IČO 3 5 8 4 3 6 2 4

DIČ 2 0 2 0 2 3 9 0 2 3

M. PREHĽAD PEŇAŽNÝCH TOKOV K 31. DECEMBRU 2020

	2020 EUR	2019 EUR
Peňažné toky z prevádzkovej činnosti		
Peňažné toky z prevádzky	6 165 186	5 494 907
Zaplatené úroky	-1 466 174	-1 571 906
Príjaté úroky	65 659	51 932
Príjată (zaplatená) daň z príjmov	-485 447	41 898
Čisté peňažné toky z prevádzkovej činnosti	4 279 224	4 016 831
Peňažné toky z investičnej činnosti		
Nákup dlhodobého majetku	-1 347 988	-1 997 525
Príjmy z predaja dlhodobého hmotného a nehmotného majetku	54 750	0
Obstaranie dlhodobého finančného majetku	0	-2 169 467
Výdavky na ostatné kapitálové vklady dcérskej spoločnosti	0	0
Výdavky na poskytnuté pôžičky	-1 322 299	-2 331 730
Príjmy z poskytnutých pôžičiek	1 233 683	2 198 447
Príjmy z prijatých dividend	526 000	0
Čisté peňažné toky z investičnej činnosti	-855 854	-4 300 275
Peňažné toky z finančnej činnosti		
Zisk (strata) z derivátových operácií	-164 675	-15 452
Splátky finančného leasingu	-106 721	-672 853
Splátky prijatých úverov a pôžičiek	-5 305 480	-1 295 116
Príjmy z prijatých úverov a pôžičiek	0	1 730 000
Príjmy zo zvýšenia kapitálových fondov	1 560 000	1 560 000
Čisté peňažné toky z finančnej činnosti	-4 016 876	1 306 579
(Úbytok) prírastok peňažných prostriedkov a peňažných ekvivalentov	-593 506	1 023 135
Peňažné prostriedky a peňažné ekvivalenty na začiatku roka	-1 096 352	-2 119 487
Peňažné prostriedky a peňažné ekvivalenty na konci roka	-1 689 858	-1 096 352
Peňažné prostriedky a peňažné ekvivalenty zahŕňajú		
Finančné účty	3 997 640	3 953 116
Kontokorentné úvery a kreditné karty	-5 687 498	-5 049 468
	-1 689 858	-1 096 352

Poznámky Úč PODV 3 - 01

IČO 3 5 8 4 3 6 2 4

DIČ 2 0 2 0 2 3 9 0 2 3

Peňažné toky z prevádzky

	2020 EUR	2019 EUR
Čistý zisk (pred odpočítaním úrokových a daňových položiek)	12 781 357	6 031 337
Úpravy o:		
Odpisy dlhodobého hmotného a nehmotného majetku	2 323 257	2 673 504
Opravná položka k pohľadávkam	-6 929	-133 297
Odpis a tvorba opravnej položky k časovému rozlíšeniu vlastnej tvorby	4 809 396	2 824 817
Nerealizované kurzové zisky	-1 825 204	-301 345
Nerealizované kurzové straty	639 017	161 815
Úbytok rezerv	39 131	-23 530
Zisk z predaja dlhodobého majetku	-54 750	0
(Zisk) strata z derivátových obchodov	164 676	15 452
Prijaté dividendy	-982 000	0
Ostatné nepeňažné náklady	0	33 001
Zisk z prevádzky pred zmenou pracovného kapitálu	17 887 951	11 281 754
Zmena pracovného kapitálu:		
Prírastok pohľadávok z obchodného styku a iných pohľadávok (vrátane časového rozlíšenia aktív)	-10 844 939	-3 147 714
Úbytok zásob	8 558	7 100
(Úbytok) prírastok záväzkov (vrátane časového rozlíšenia pasív)	-886 384	-2 646 233
Peňažné toky z prevádzky	6 165 186	5 494 907

Peňažné prostriedky

Peňažnými prostriedkami (angl. cash) sa rozumie peňažná hotovosť, ekvivalenty peňažnej hotovosti, peňažné prostriedky na bežných účtoch v bankách alebo pobočkách zahraničných bánk, kontokorentný účet a časť zostatku účtu peniaze na ceste, ktorý sa viaže k prevodu medzi bežným účtom a pokladnicou alebo medzi dvoma bankovými účtami.

Ekvivalenty peňažnej hotovosti

Peňažnými ekvivalentmi (angl. cash equivalents) sa rozumie krátkodobý finančný majetok zameniteľný za vopred známu sumu peňažných prostriedkov, pri ktorom nie je riziko výraznej zmeny jeho hodnoty v najbližších troch mesiacoch odo dňa, ku ktorému sa zostavuje účtovná zvierka, napríklad termínované vklady na bankových účtoch, ktoré sú uložené najviac na trojmesačnú výpovednú lehotu, likvidné cenné papiere určené na obchodovanie, prioritné akcie obstarané účtovnou jednotkou, ktoré sú splatné do troch mesiacov odo dňa, ku ktorému sa zostavuje účtovná zvierka.