

Q Trucking Slovensko, s.r.o.

Rastislavova 106

042 04 Košice

Výročná správa 2020

Vypracovala: Ing. Lucia Gallová

Schválil: Ing. Václav Slavíček

V Košiciach 19.07.2021

OBSAH

1. Profil spoločnosti
2. Činnosť spoločnosti
3. Organizačná štruktúra
4. Správa o hospodárení
5. Personálna oblasť
6. Zhrnutie
7. Zámery a predpokladaný vývoj na rok 2021
8. Vplyv spoločnosti na životné prostredie
9. Náklady na činnosť v oblasti výskumu a vývoja
10. Nadobudnutie vlastných akcií, dočasných listov obchodných podielov a akcií, dočasných listov a obchodných podielov materskej účtovnej jednotky
11. Organizačná zložka v zahraničí
12. Údaje požadované podľa osobitných predpisov
13. Záver
14. Prílohy
15. Audítorská správa
16. Účtovná závierka
17. Poznámky

1. Profil spoločnosti

Q Trucking Slovensko, s.r.o. bola založená zakladateľskou listinou spísanou dňa 22.05.2002 formou notárskej zápisnice č. N 107/2002, NZ 100/2002 podľa slovenského práva. Základným imaním spoločnosti je 231.428 EUR.

Predmetom činnosti spoločnosti s ručením obmedzeným je:

1. cestná motorová doprava - nákladná cestná doprava
2. prenájom hnutelných vecí s výnimkou tých, na ktoré sa vyžaduje zvláštne povolenie
3. kúpa tovaru na účely jeho predaja iným prevádzkovateľom živnosti (veľkoobchod) a konečným spotrebiteľom (maloobchod)
4. zasielateľstvo

Štatutárny orgán: konateľ: Marie -Paul van Waelem
konateľ: Ing. Václav Slavíček

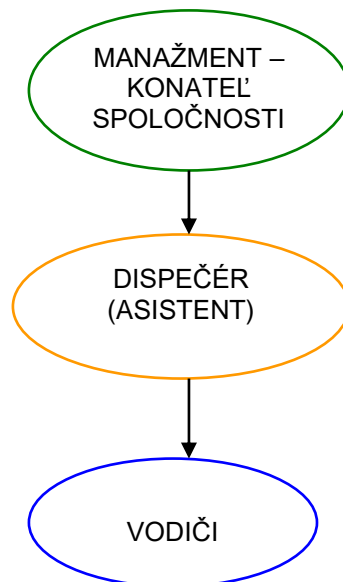
Spoločníci: WELKIN S.A., Luxemburské veľkovoľvodstvo

Spoločnosť sa zahŕňa do konsolidovaného celku. Konsolidáciu vykonáva spoločnosť WELKIN S.A. Konsolidovaná účtovná zvierka je dostupná k nahliadnutiu v sídle spoločnosti Rue Du Fort Rheinsheim 7, Luxembourg L-2419.

2. Činnosť spoločnosti

Spoločnosť v roku 2020 realizovala výlučne nákladnú cestnú dopravu. K svojej činnosti používala 59 ťahačov. V roku 2020 vozidlá najazdili celkovo 7.348 991 km. Preprava bola uskutočňovaná v krajinách európskej únie.

3. Organizačná štruktúra



4. Správa o hospodárení za rok 2020

1. Výsledok hospodárenia

Spoločnosť dosiahla v roku 2020 kladný výsledok hospodárenia vo výške 56 299 EUR pred zdanením. Po zdanení je výsledok hospodárenia vo výške 49 355 EUR.

(Vývoj hospodárskeho výsledku za roky 2015-2020 vid' graf č.1 v prílohe)

1.1. Výnosy

Spoločnosť v roku 2020 vytvorila celkovo 8 415 965 EUR výnosov, na ktorých sa 100% podieľajú výnosy z hospodárskej činnosti. Ak porovnáme výšku celkových výnosov s predošlým rokom, došlo k ich poklesu o 262 643 EUR.

Výnosy z hospodárskej činnosti spoločnosti pozostávajú z tržieb za cestnú nákladnú prepravu v celkovej sume 7 361 395 EUR, pričom v roku 2019 predstavovali tržby za cestnú nákladnú dopravu 6 581 598 EUR. (nárast hodnoty tržieb o viac ako 11,8%). Významnú časť ostatných výnosov z hospodárskej činnosti tvoria výnosy žiadanej dane z pridanej hodnoty z krajín EÚ (v sume 542 398 EUR) a tiež žiadanej spotrebnej dane z pohonných látok (v sume 499 942 EUR). Výnosy z finančnej činnosti spoločnosť v roku 2020 nezaznamenala.

(Rozbor výnosov v roku 2020 vid' tabuľka č.1 v prílohe)

1.2. Náklady

Spoločnosť v roku 2020 vynaložila na dosiahnutie svojich výnosov celkovo 8 366 409 EUR, z toho 99,04% tvoria náklady na hospodársku činnosť (8 285 426 EUR), 0,88% náklady z finančnej činnosti (74 039 EUR) a daň z príjmov 0,08% (6 944 EUR). Pre porovnanie s rokom 2019 došlo k poklesu celkových nákladov o 472 178 EUR.

Z nákladov na hospodársku činnosť 68,61% tvoria spotreba materiálu a služby (najmä spotreba pohonných hmôt, spotreba náhradných dielov a potrieb do automobilov, náklady na cestovné, náklady na diaľničné poplatky a poplatky za použitie tunelov, náklady na prenájom prevádzkových priestorov, náklady na opravy, náklady na odborné ekonomické poradenstvo a vedenie účtovníctva). Pri porovnaní s rokom 2019 došlo v tejto oblasti k zvýšeniu podielu uvedených nákladov o 6,86%.

Osobné náklady tvoria 16,3% prevádzkových nákladov (mzdy, zákonné poistenie, zákonné sociálne náklady vrátane tvorby rezerv na nevyčerpané dovolenky a poistné k nim). Tu môžeme konštatovať tiež nárast podielu na nákladoch na hospodársku činnosť (o 4,73%). Odpisy dlhodobého hmotného majetku tvoria 11,61% nákladov na hospodársku činnosť. Tu došlo k poklesu podielu odpisov, nakoľko došlo k prehodnoteniu odpisového plánu a predĺžila sa zostatková doba odpisovania ťahačov. Ostatné náklady na hospodársku činnosť tvoria 3,48% z celkových nákladov na hospodársku činnosť a pozostávajú predovšetkým z nákladov na poistenie majetku, dane z motorových vozidiel a ostatných nákladov.

Náklady na finančnú činnosť predstavujú 0,88% z celkových nákladov a tvoria ich úroky vyplývajúce z finančného prenájmu a poplatky za bankové služby.

Daň z príjmov (6 944 EUR) pozostáva z dane splatnej a z dane odloženej. Odložená daň bola účtovaná z dôvodu rozdielu daňových a účtovných odpisov zostatkových cien dlhodobého hmotného majetku.

Celkové náklady spoločnosti oproti predchádzajúcemu roku klesli.

(Rozbor nákladov za rok 2020 vid' tabuľka č.2 v prílohe)

2. Majetok

Celkový majetok netto predstavoval ku koncu roka 2020 objem 3 228 748 EUR, čo oproti stavu na začiatku roka znamená pokles o 316 674 EUR. Majetok je v účtovných výkazoch zobrazený v dvoch formách. Majetok podľa formy, v akej je alokovaný, sú aktíva. Majetok podľa zdrojov, z ktorých je krytý, sú pasíva.

2.1. Aktíva (majetok podľa formy)

Neobežný majetok nemá najväčší podiel na celkových aktívach, nakoľko došlo k jeho poklesu, a to na 49,29% podiel na celkových aktívach. Neobežný majetok tvoria samostatné hnutelné veci (ťahače). Podiel obežného majetku na celkových aktívach je 49,92%. Obežný majetok je tvorený predovšetkým krátkodobými pohľadávkami (71,98% na obežnom majetku), ďalej sú to finančné účty (25,62%), dlhodobé pohľadávky (0,16%) a zásoby s 2,23% podielom. Ako už bolo vyššie

uvedené, na celkových aktívach sa neobežný majetok podieľa 49,29%, čo v porovnaní s rokom 2019, predstavuje pokles o 22,71%. Náklady budúcich období sa na celkových aktívach podieľajú 0,79%.

Celková výška aktív sa oproti koncu roka 2019 znížila o 316 674 EUR, a to hlavne z dôvodu odpisovania dlhodobého hmotného majetku. Hodnota krátkodobých pohľadávok sa oproti predchádzajúcemu roku zvýšila o 31,2%. Ku koncu roka stav finančných účtov predstavoval hodnotu 412 948 EUR, čo je oproti koncu minulého roku nárast o 360 485 EUR. Finančné účty tvorili 12,79% podiel na celkových aktívach.

Zhrnutie:

V roku 2020 došlo k zmene štruktúry aktív z pohľadu likvidity spoločnosti. V spoločnosti prevláda ku koncu roku obežný majetok (49,92% podiel na celkovom majetku), a teda majetok s vysokým stupňom likvidity. Neobežný majetok s nižším stupňom likvidity tvorí 49,29 % podiel na celkovom majetku)

(Rozbor a štruktúra aktív za rok 2020 vid' tabuľka č.3 a graf č.2 v prílohe)

2.2. Pasíva (majetok podľa zdrojov)

Podiel vlastného imania na celkových pasívach a teda celkových zdrojoch krytia je kladný.

Záväzky podniku sa oproti predchádzajúcemu roku klesli o 366 029 EUR. Záväzky podniku tvoria hlavne dlhodobé záväzky, ktoré tvoria 42,08% z celkových záväzkov. Najväčší podiel na dlhodobých záväzkoch majú záväzky z leasingov. Krátkodobé záväzky má spoločnosť, z finančných prenájmov do jedného roka, z obchodného styku a záväzky voči zamestnancom a zo sociálneho poistenia. Ku koncu roka 2020 došlo k zvýšeniu podielu krátkodobých záväzkov na celkových pasívach, a to o 273 606 EUR (o 20,9%). Rezervy sú tvorené zákonnými krátkodobými rezervami na nevyčerpané dovolenky a poistné k nim, ako aj rezervami na spracovanie a audit účtovnej závierky. Rezervy tvoria 2,82% celkových záväzkov.

V oblasti pasív sa nedošlo k významnej zmene v ich štruktúre. Vlastné imanie má kladnú hodnotu (358 691 EUR) a tvorí 11,11% podiel na celkových pasívach. Prispelo k tomu dosiahnutie kladného výsledku hospodárenia za rok 2020.

Zhrnutie:

Pri porovnaní celkových pasív s rokom 2019, došlo k zníženiu dlhodobých záväzkov o sumu 677 521 EUR, naopak, vzrástla hodnota krátkodobých záväzkov, a to o sumu 273 606 EUR.

(Rozbor a štruktúra pasív za rok 2020 vid' tabuľka č.4 a graf č.3 v prílohe)

5. Personálna oblasť

5.1. Orgány spoločnosti

Štatutárnym orgánom spoločnosti je konateľ spoločnosti.

Konateľ:	Parie - Paul van Waelem Ing. Václav Slavíček
-----------------	---

5.2. Zamestnanci

Spoločnosť v roku 2020 využívala pracovnú silu výlučne na základe pracovných zmlúv. Zamestnanci boli za prácu odmeňovaní podľa platných pracovnoprávných predpisov. Na odmeňovanie zamestnancov bola použitá mesačná mzda.

Priemerný mesačný počet zamestnancov	69
Stav zamestnancov k 31.12.2020	85
Priemerná mesačná hrubá mzda	912,18 EUR

6. Zhrnutie

Na začiatku roku 2020, spoločnosť uvažovala so zlepšením stavu hospodárenia. Svoj zámer sa jej podarilo čiastočne naplniť, nakoľko sa zvýšil počet najazdených kilometrov a tým aj tržby za nákladnú cestnú dopravu. V roku 2020 došlo k náboru zahraničných zamestnancov, a to zabezpečilo efektívnejšie využitie vozidiel a plnenia zámerov vedenia spoločnosti.

7. Zámery a predpokladaný vývoj na rok 2021

Spoločnosť plánuje zvýšenie efektivity ľudských aj materiálnych zdrojov. Zámer spoločnosti pre rok 2021 je dosiahnutie tržieb za nákladnú cestnú dopravu aspoň vo výške z roku 2020.

Ciele v oblasti hospodárenia / dopad koronakrízy na rok 2021:

Koncom roka 2019 sa prvýkrát objavili správy z Číny o koronavíruse. V prvých mesiacoch roku 2020 sa vírus rozšíril do celého sveta a jeho negatívny vplyv nadobudol veľké rozmery. Aj keď v čase zverejnenia účtovnej závierky a tejto výročnej správy vedenie Spoločnosti nezaznamenalo zreteľný/významný pokles predaja, nakoľko sa však situácia stále mení, preto nemožno predvídať budúce účinky/dopady.

Manažment bude pokračovať v monitorovaní potenciálneho dopadu a podnikne všetky možné kroky na zmiernenie akýchkoľvek negatívnych účinkov na spoločnosť a jej zamestnancov.

Spoločnosť od 12. marca 2020 (začiatku obdobia pandémie na Slovensku), do dňa zhotovenia výročnej správy – do 06. mája 2020, nezaznamenala pokles výroby a tržieb. Rovnako, čo sa týka zvýšených nákladov v dôsledku pandémie, spoločnosť neeviduje ich významný nárast.

V čase zhotovovania výročnej správy, vedenie spoločnosti registruje pokles objednávok a požiadaviek na dopravu, a to asi o 20%.

V súvislosti s medzinárodným šetrením prevádzkovania medzinárodnej nákladnej prepravy a zamestnávania cudzincov, boli dňa 27.10.2020 vydané účtovné doklady za roky 2015 až 2020, vyšetrovateľom PZ Košice. Ku dňu účtovnej závierky za rok 2020 doklady neboli vrátené, ako ani nebol nám oznámený dôvod šetrenia ani predpokladaný dátum jeho ukončenia.

8. Vplyv spoločnosti na životné prostredie

Spoločnosť berie do úvahy environmentálne aspekty pre súlad s príslušnými predpismi a nariadeniami, ale aj pre rast udržateľným spôsobom a zároveň aby bola konkurencieschopná na globálnom trhu.

Vedenie spoločnosti považuje ochranu životného prostredia za neoddeliteľnú súčasť ďalšieho rozvoja spoločnosti a základ dobrých vzťahov so štátnou správou, regiónom a zákazníkmi. Používaním vozidiel, ktoré spĺňajú požiadavky emisnej normy EURO 5 a EURO 6, tak prispievame aj my k nižšiemu podielu znečisťovania ovzdušia.

9. Náklady na činnosť v oblasti výskumu a vývoja

Spoločnosť v roku 2020 neevidovala náklady na výskum a vývoj.

10. Nadobudnutie vlastných akcií, dočasných listov, obchodných podielov a akcií, dočasných listov a obchodných podielov materskej účtovnej jednotky

Spoločnosť v roku 2020 nenadobudla vlastné akcie, dočasné listy, obchodné podiely a akcie, dočasné listy a obchodné podiely materskej účtovnej jednotky.

11. Organizačná zložka v zahraničí

Spoločnosť nemá zriadenú organizačnú zložku v zahraničí.

12. Údaje požadované podľa osobitných predpisov

Spoločnosť nemá údaje, ktoré sú požadované podľa osobitných predpisov.

Záver

Po ukončení účtovného obdobia nastali udalosti osobitného významu, a to od 12. marca 2020 začalo obdobie pandémie vyhlásené vládou SR, COVID-19, ktoré ku

dňu vyhotovenia výročnej správy pretrváva. Spoločnosť aj napriek celosvetovej nepriaznivej situácii predpokladá naďalej plynulo pokračovať vo svojej činnosti.

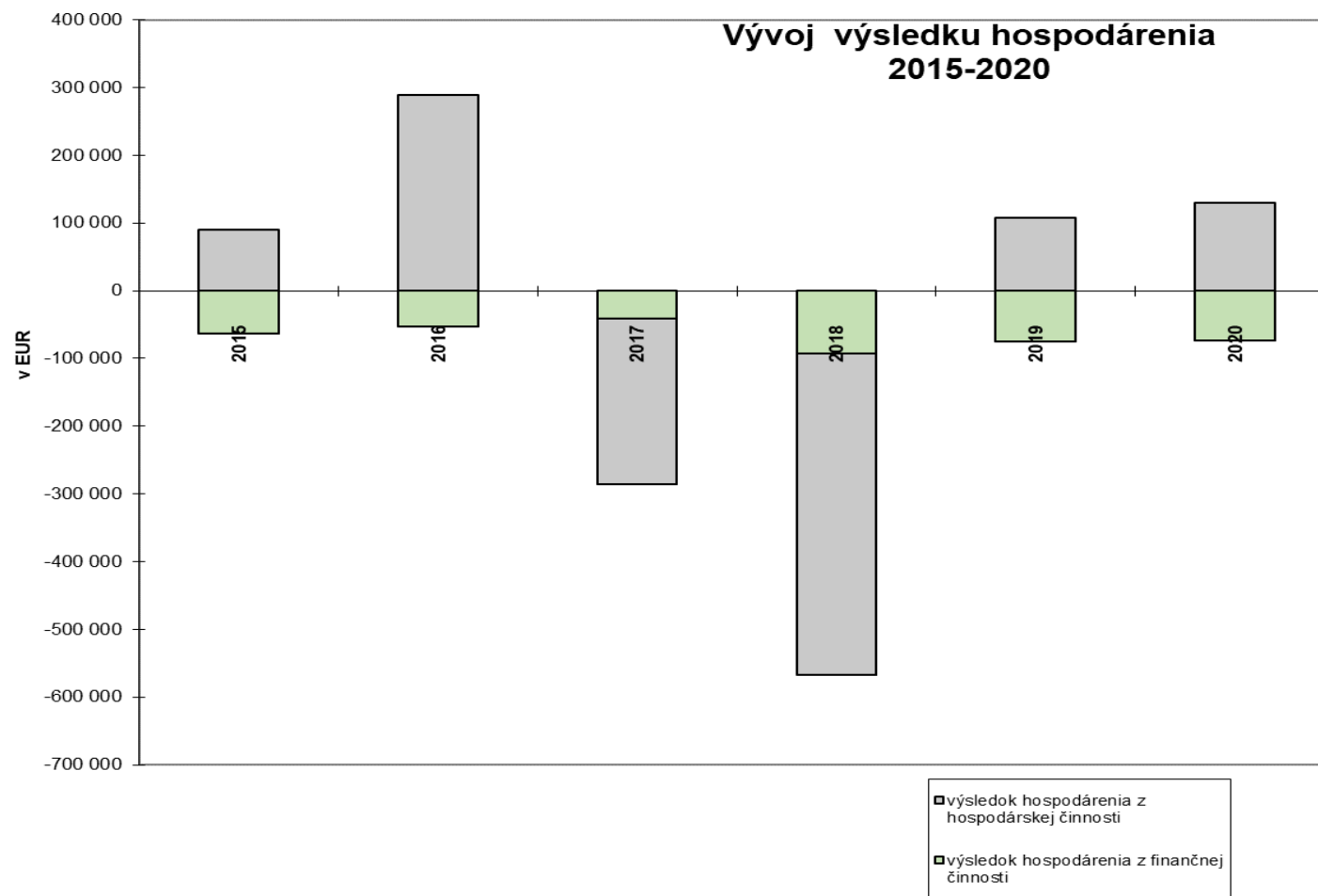
Schválil:

Ing. Václav Slavíček
konateľ spoločnosti

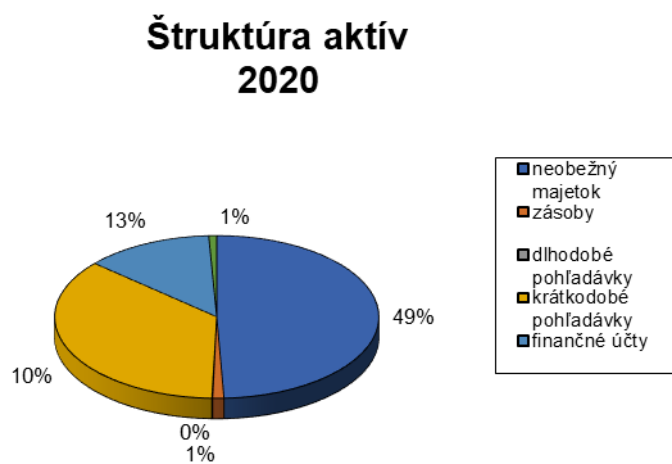
V Košiciach 19.07.2021

Prílohy

Graf č. 1



Graf č. 2



Graf č. 3



Rozbor výnosov za rok 2020

	v celých EUR	% z výnosov	
Výnosy (spolu)	8 415 965,00	100,00	
	v celých EUR	% z výnosov z hospodárskej činnosti	% z celkových výnosov
A. Výnosy z hospodárskej činnosti (spolu)	8 415 965,00	100,00	100,00
tržby z predaja služieb	7 361 395,00	87,47	87,47
tržby z predaja tovaru	0,00	0,00	0,00
výnosy z predaja DHM	0,00	0,00	0,00
ostatné výnosy z hosp. činnosti	1 054 570,00	12,53	12,53
	v celých EUR	% z výnosov z finančnej činnosti	% z celkových výnosov
B. Výnosy z finančnej činnosti (spolu)	0,00	0,00	0,00
úroky	0,00	0,00	0,00
kurzové zisky	0,00	0,00	0,00
ostatné výnosy z finančnej činnosti	0,00	0,00	0,00

Rozbor nákladov za rok 2020

	v celých EUR	% z nákladov	
Náklady (spolu)	8 366 409,00	100,01	
	v celých EUR	% z nákladov na hospodársku činnosť	% z celkových nákladov
A. Náklady na hospodársku činnosť (spolu)	8 285 426,00	100,00	99,04
spotreba materiálu	2 815 322,00	33,98	33,65
z toho:			
spotreba pohonných látok	2 157 086,00		
spotreba náhradných dielov, potrieb do vozidiel	72 321,00		
spotreba aditív	38 032,00		
drobný majetok	0,00		
spotreba materiálu na správnu réžiu	2 757,00		
pracovné prostriedky	1 629,00		
daň z pridanej hodnoty z pohonných látok (EÚ)	542 398,00		
energie	1 099,00		
predaj tovaru	0,00	0,00	0,00
predaj tovaru	0,00		
opravy a udržiavanie	237 449,00	2,87	2,84
cestovné	1 328 661,00	16,04	16,04
náklady na reprezentáciu	410,00	0,00	0,00
ostatné služby	1 302 853,00	15,72	15,57
z toho:			
dialničné poplatky	911 198,00		
konzultačné služby, poradenstvo	117 360,00		
nábor vodičov	81 375,00		
administratívne služby	24 056,00		
ubytovacie služby	2 731,00		
telefónne a internetové služby	9 445,00		
prenájom transferu	11 345,00		
audítorstvo, účtovníctvo	33 936,00		
prenájom nehnuteľného majetku	20 506,00		
služby bezpečnostného technika	2 640,00		
parkovacie služby	24 960,00		
ostatné služby	63 301,00		

mzdové náklady	994 512,00	12,00	11,89
sociálne náklady	349 508,00	4,22	4,18
z toho:			
na zákonné poistenie	349 508,00		
záonné sociálne náklady	6 973,00	0,08	0,08
z toho:			
na tvorbu sociálneho fondu	5 397,00		
na stravenky	654,00		
na náhradu pri dočasnej PN	516,00		
ostatné	406,00		
dane a poplatky	36 195,00	0,44	0,43
z toho:			
daň z motorových vozidiel	35 197,00		
ostatné dane a poplatky	998,00		
odpisy majetku	961 962,00	11,61	11,50
ostatné náklady na hospodársku činnosť	251 581,00	3,04	3,01
z toho:			
zostatková cena predaného DHM	0,00		
pokuty	3 102,00		
opravná položka k pohľadávke	900,00		
poistenie majetku	235 166,00		
zostatková cena majetku po totálnej škode	0,00		
ostatné náklady na hospodársku činnosť	12 413,00		

	v celých EUR	% z nákladov na finančnú činnosť	% z celkových nákladov
B. Náklady na finančnú činnosť (spolu)	74 039,00	100,00	0,88
z toho:			
úroky	57 704,00	77,94	0,69
kurzové straty	33,00	0,04	0,00
poplatky za bankové služby	16 302,00	22,02	0,19

	v celých EUR	% z dane z príjmov z bežnej činnosti	% z celkových nákladov
C. Daň z príjmov právnických osôb	6 944,00	100,00	0,08
z toho:			
splatná	7 086,00	102,04	0,08
odložená	-142,00	-2,04	0,00

Rozbor aktív za rok 2020

	v celých EUR	% z aktív	
Aktíva (spolu)	3 228 748,00	100,00	
	v celých EUR	% z neobežného majetku	% z celkových aktív
A. Neobežný majetok (spolu)	1 591 385,00	100,00	49,29
dlhodobý hmotný majetok	1 591 385,00	100,00	49,29
z toho:			
samostatné hnutelné veci	1 591 385,00		
	v celých EUR	% z obežného majetku	% z celkových aktív
B. Obežný majetok (spolu)	1 611 704,00	100,00	49,92
zásoby	35 975,00	2,23	1,11
z toho:			
materiál	35 975,00		
dlhodobé pohľadávky	2 603,00	0,16	0,08
z toho:			
odložená daňová pohľadávka	2 603,00		
krátkodobé pohľadávky	1 160 178,00	71,98	35,93
z toho:			
z obchodného styku	992 217,00		
daňové pohľadávky	35 324,00		
ostatné pohľadávky	132 637,00		
finančné účty	412 948,00	25,62	12,79
z toho:			
peniaze	541,00		
účty v bankách	412 407,00		
	v celých EUR	% z časového rozlíšenia	% z celkových aktív
B. Časové rozlíšenie (spolu)	25 659,00	100,00	0,79
z toho:			
náklady budúcich období			
krátkodobé	25 659,00		
príjmy budúcich období	0,00		

Rozbor pasív za rok 2020

	v celých EUR	% z pasív	
Pasíva (spolu)	3 228 748,00	100,00	
	v celých EUR	% z vlastného imania	% z celkových pasív
A. Vlastné imanie (spolu)	358 691,00	100,00	11,11
základné imanie	231 428,00	64,52	7,17
zákonný rezervný fond	23 143,00	6,45	0,72
ostatné kapitálové fondy	1 919 000,00	535,00	59,43
nerozdelený zisk minulých rokov	913 554,00	254,69	28,29
neuhradená strata minulých rokov	-2 777 789,00	-774,42	-86,03
výsledok hospodárenia bežného obdobia	49 355,00	13,76	1,53
	v celých EUR	% zo záväzkov	% z celkových pasív
B. Záväzky spolu (spolu)	2 870 057,00	100,00	88,89
rezervy	81 078,00	2,82	2,51
dlhodobé záväzky	1 207 824,00	42,08	37,41
z toho:			
voči materskej účtovnej jednotke	0,00		
zo sociálneho fondu	30 269,00		
ostatné dlhodobé záväzky (z leasingov)	1 177 555,00		
krátkodobé záväzky	1 581 155,00	55,09	48,97
z toho:			
z obchodného styku	601 530,00		
voči zamestnancom	145 222,00		
zo sociálneho poistenia	42 008,00		
daňové	11 167,00		
ostatné (z leasingov)	781 228,00		
	v celých EUR	% z časového rozlíšenia	% z celkových pasív
B. Časové rozlíšenie (spolu)	0,00	100,00	0,00
z toho:			
výnosy budúcich období dlhodobé	0,00		
výnosy budúcich období krátkodobé	0,00		