

Q Trucking Slovensko, s.r.o.

Rastislavova 106

042 04 Košice

Výročná správa 2021

Vypracovala: Ing. Lucia Gallová

Schválil: Ing. Václav Slavíček

V Košiciach 23.10.2022

OBSAH

1. Profil spoločnosti
2. Činnosť spoločnosti
3. Organizačná štruktúra
4. Správa o hospodárení
5. Personálna oblasť
6. Zhrnutie
7. Zámery a predpokladaný vývoj na rok 2022
8. Vplyv spoločnosti na životné prostredie
9. Náklady na činnosť v oblasti výskumu a vývoja
10. Nadobudnutie vlastných akcií, dočasných listov obchodných podielov a akcií, dočasných listov a obchodných podielov materskej účtovnej jednotky
11. Organizačná zložka v zahraničí
12. Údaje požadované podľa osobitných predpisov
13. Záver
14. Prílohy
15. Audítorská správa
16. Účtovná závierka
17. Poznámky

1. Profil spoločnosti

Q Trucking Slovensko, s.r.o. bola založená zakladateľskou listinou spísanou dňa 22.05.2002 formou notárskej zápisnice č. N 107/2002, NZ 100/2002 podľa slovenského práva. Základným imaním spoločnosti je 231.428 EUR.

Predmetom činnosti spoločnosti s ručením obmedzeným je:

1. cestná motorová doprava - nákladná cestná doprava
2. prenájom hnutelných vecí s výnimkou tých, na ktoré sa vyžaduje zvláštne povolenie
3. kúpa tovaru na účely jeho predaja iným prevádzkovateľom živnosti (veľkoobchod) a konečným spotrebiteľom (maloobchod)
4. zasielateľstvo

Štatutárny orgán: konateľ: Marie -Paul van Waelem
konateľ: Ing. Václav Slavíček

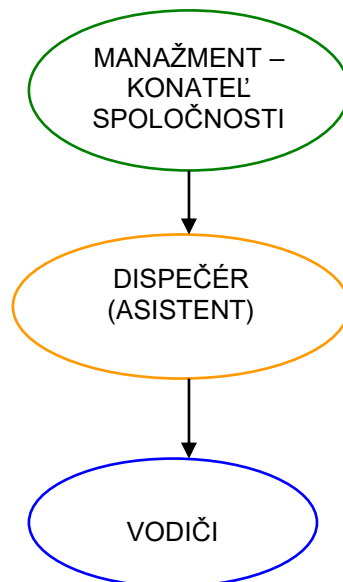
Spoločníci: WELKIN S.A., Luxemburské veľkovojsvodstvo

Spoločnosť sa zahŕňa do konsolidovaného celku. Konsolidáciu vykonáva spoločnosť WELKIN S.A. Konsolidovaná účtovná zvierka je dostupná k nahliadnutiu v sídle spoločnosti Rue Du Fort Rheinsheim 7, Luxembourg L-2419.

2. Činnosť spoločnosti

Spoločnosť v roku 2021 realizovala výlučne nákladnú cestnú dopravu. K svojej činnosti používala 59 ťahačov. V roku 2021 vozidlá najazdili celkovo 6.170.282 km. Preprava bola uskutočňovaná v krajinách európskej únie.

3. Organizačná štruktúra



4. Správa o hospodárení za rok 2021

1. Výsledok hospodárenia

Spoločnosť dosiahla v roku 2021 záporný výsledok hospodárenia vo výške -157 968 EUR pred zdanením. Po zdanení je výsledok hospodárenia vo výške -270 232 EUR.

(Vývoj hospodárskeho výsledku za roky 2016-2021 vid' graf č.1 v prílohe)

1.1. Výnosy

Spoločnosť v roku 2021 vytvorila celkovo 7 138 978 výnosov, na ktorých sa 100% podieľajú výnosy z hospodárskej činnosti. Ak porovnáme výšku celkových výnosov s predošlým rokom, došlo k ich výraznému poklesu o 1 276 987 EUR.

Výnosy z hospodárskej činnosti spoločnosti pozostávajú z tržieb za cestnú nákladnú prepravu v celkovej sume 6 116 027 EUR, pričom v roku 2020 predstavovali tržby za cestnú nákladnú dopravu 7 361 395 EUR. (pokles hodnoty tržieb o viac ako 16,9%). Významnú časť ostatných výnosov z hospodárskej činnosti tvoria výnosy žiadanej dane z pridanej hodnoty z krajín EÚ (v sume 530 083 EUR) a tiež žiadanej spotrebnej dane z pohonných látok (v sume 427 586 EUR). Výnosy z finančnej činnosti spoločnosť v roku 2021 nezaznamenala.

(Rozbor výnosov v roku 2021 vid' tabuľka č.1 v prílohe)

1.2. Náklady

Spoločnosť v roku 2021 vynaložila na dosiahnutie svojich výnosov celkovo 7 409 211 EUR, z toho 97,79% tvoria náklady na hospodársku činnosť (7 245 362 EUR), 0,7% náklady z finančnej činnosti (51 584 EUR) a odložená daň z príjmov 1,52% (112 264 EUR). Pre porovnanie s rokom 2020 došlo k poklesu celkových nákladov o 957 198 EUR.

Z nákladov na hospodársku činnosť 69,3% tvoria spotreba materiálu a služby (najmä spotreba pohonných hmôt, spotreba náhradných dielov a potrieb do automobilov, náklady na cestovné, náklady na diaľničné poplatky a poplatky za použitie tunelov, náklady na prenájom prevádzkových priestorov, náklady na opravy, náklady na odborné ekonomické poradenstvo a vedenie účtovníctva). Pri porovnaní s rokom 2020 došlo v tejto oblasti k zníženiu podielu uvedených nákladov o 0,69%.

Osobné náklady tvoria 19,14% prevádzkových nákladov (mzdy, zákonné poistenie, zákonné sociálne náklady vrátane tvorby rezerv na nevyčerpané dovolenky a poistné k nim). Tu môžeme konštatovať nárast podielu na nákladoch na hospodársku činnosť (o 2,84%). Odpisy dlhodobého hmotného majetku tvoria 5,77% nákladov na hospodársku činnosť. Tu došlo k poklesu podielu odpisov, nakoľko došlo k prehodnoteniu odpisového plánu a predĺžila sa zostatková doba odpisovania ťahačov. Ostatné náklady na hospodársku činnosť tvoria 4,1% z celkových nákladov na hospodársku činnosť a pozostávajú predovšetkým z nákladov na poistenie majetku, dane z motorových vozidiel a ostatných nákladov.

Náklady na finančnú činnosť predstavujú 0,70% z celkových nákladov a tvoria ich úroky vyplývajúce z finančného prenájmu a poplatky za bankové služby.

Daň z príjmov (112 264 EUR) pozostáva z dane odloženej. Odložená daň bola účtovaná z dôvodu rozdielu daňových a účtovných odpisov zostatkových cien dlhodobého hmotného majetku.

Celkové náklady spoločnosti oproti predchádzajúcemu roku klesli.

(Rozbor nákladov za rok 2021 vid' tabuľka č.2 v prílohe)

2. Majetok

Celkový majetok netto predstavoval ku koncu roka 2021 objem 2 366 340 EUR, čo oproti stavu na začiatku roka znamená pokles o 862 408 EUR. Majetok je v účtovných výkazoch zobrazený v dvoch formách. Majetok podľa formy, v akej je alokovaný, sú aktíva. Majetok podľa zdrojov, z ktorých je krytý, sú pasíva.

2.1. Aktíva (majetok podľa formy)

Neobežný a obežný majetok majú takmer rovnaký podiel na celkových aktívach. Podiel neobežného majetku na celkových aktívach je 49,57% (mierny nárast podielu o 0,28%). Neobežný majetok tvoria samostatné hnutelné veci (ťahače). Podiel obežného majetku na celkových aktívach je 49,18%. Obežný majetok je tvorený predovšetkým krátkodobými pohľadávkami (62,73% na obežnom majetku),

ďalej sú to finančné účty (34,01%) a zásoby s 3,26% podielom. Náklady budúcich období sa na celkových aktívach podieľajú 1,25%.

Celková výška aktív sa oproti koncu roka 2020 znížila o 862 408 EUR, a to hlavne z dôvodu odpisovania dlhodobého hmotného majetku a k významnému poklesu došlo aj pri krátkodobých pohľadávkach. Hodnota krátkodobých pohľadávok sa oproti predchádzajúcemu roku znížila o 5,08% (o 430 139 EUR). Ku koncu roka stav finančných účtov predstavoval hodnotu 395 807 EUR, čo je oproti koncu minulého roku pokles o 17 141 EUR. Finančné účty tvorili 16,73% podiel na celkových aktívach.

Zhrnutie:

V roku 2021 došlo k zmene štruktúry aktív z pohľadu likvidity spoločnosti. V spoločnosti mierne prevláda ku koncu roku neobežný majetok (49,18% podiel na celkovom majetku), a teda majetok s nízkym stupňom likvidity. Obežný majetok s vyšším stupňom likvidity tvorí 49,18 % podiel na celkovom majetku)

(Rozbor a štruktúra aktív za rok 2021 vid' tabuľka č.3 a graf č.2 v prílohe)

2.2. Pasíva (majetok podľa zdrojov)

Podiel vlastného imania na celkových pasívach a teda celkových zdrojoch krytia je kladný.

Závázky podniku sa oproti predchádzajúcemu roku klesli o 592 176 EUR. Závázky podniku tvoria dlhodobé závázky, ktoré tvoria 28,32% z celkových závazkov a krátkodobé závázky so 68,32% podielom a rezervy s 3,36% podielom na celkových závazkoch. Najväčší podiel na dlhodobých závazkoch majú závázky z leasingov. Krátkodobé závázky má spoločnosť z finančných prenájmov do jedného roka, z obchodného styku a závázky voči zamestnancom a zo sociálneho poistenia. Ku koncu roka 2021, keď krátkodobé závázky tvoria 65,77% podiel na celkových pasívach. Oproti roku 2020 došlo k zvýšeniu podielu o 16,8%. Rezervy sú tvorené zákonnými krátkodobými rezervami na nevyčerpané dovolenky a poistné k nim, ako aj rezervami na spracovanie a audit účtovnej závierky, ako aj ostatnými rezervami. Rezervy tvoria 3,36% celkových závazkov.

V oblasti pasív nedošlo k významnej zmene v ich štruktúre. Vlastné imanie má kladnú hodnotu (88 459 EUR), ale tvorí len 3,74% podiel na celkových pasívach. Prispelo k tomu dosiahnutie záporného výsledku hospodárenia za rok 2021.

Zhrnutie:

Pri porovnaní celkových pasív s rokom 2020, došlo k zníženiu dlhodobých záväzkov o sumu 562 637 EUR. Mierne tiež poklesla hodnota krátkodobých záväzkov, a to o sumu 24 918 EUR.

(Rozbor a štruktúra pasív za rok 2021 vid' tabuľka č.4 a graf č.3 v prílohe)

5. Personálna oblasť

5.1. Orgány spoločnosti

Štatutárnym orgánom spoločnosti je konateľ spoločnosti.

Konateľ: Parie - Paul van Waelem
Ing. Václav Slavíček

5.2. Zamestnanci

Spoločnosť v roku 2021 využívala pracovnú silu výlučne na základe pracovných zmlúv. Zamestnanci boli za prácu odmeňovaní podľa platných pracovnoprávných predpisov. Na odmeňovanie zamestnancov bola použitá mesačná mzda.

Priemerný mesačný počet zamestnancov	75
Stav zamestnancov k 31.12.2021	83
Priemerná mesačná hrubá mzda	996,29 EUR

6. Zhrnutie

Na začiatku roku 2021, spoločnosť uvažovala so zlepšením stavu hospodárenia. Svoj zámer sa jej nepodarilo naplniť, nakoľko sa znížil počet najazdených kilometrov a tým aj tržby za nákladnú cestnú dopravu. V roku 2021 sa pokračovalo v nábore zahraničných zamestnancov.

7. Zámery a predpokladaný vývoj na rok 2022

Spoločnosť plánuje zvýšenie efektivity ľudských aj materiálnych zdrojov. Zámer spoločnosti pre rok 2022 je dosiahnutie tržieb za nákladnú cestnú dopravu aspoň vo výške z roku 2020.

Ciele v oblasti hospodárenia / dopad koronakrízy na rok 2022:

V súvislosti s pandémiou ochorenia Covid-19 vedenie spoločnosti upravilo svoj finančný plán na ďalšie obdobie a je presvedčené o schopnosti spoločnosti fungovať nepretržite v ďalšom účtovnom období.

Manažment bude pokračovať v monitorovaní potenciálneho dopadu a podnikne všetky možné kroky na zmiernenie akýchkoľvek negatívnych účinkov na spoločnosť a jej zamestnancov.

V súvislosti s vojnovým konfliktom na Ukrajine vedenie Spoločnosti urobilo analýzu možných účinkov a následkov na Spoločnosť a dospelo k názoru, že v súčasnosti nemajú významné nepriaznivé dopady na Spoločnosť (okrem rastúcich cien vstupov, najmä pohonných hmôt, energií, materiálov, tovarov a služieb). Vedenie Spoločnosti nepredpokladá významné ohrozenie predpokladu nepretržitého pokračovania v činnosti v blízkej budúcnosti (t.j. počas nasledujúcich 12 mesiacov od dátumu zostavenia UZ).

V súvislosti s medzinárodným šetrením prevádzkovania medzinárodnej nákladnej prepravy a zamestnávania cudzincov, boli dňa 27.10.2020 vydané účtovné doklady za roky 2015 až 2020, vyšetrovateľom PZ Košice. Vydané účtovné doklady boli vyšetrovateľmi PZ vrátené podľa Zápisnice o vrátení veci do sídla spoločnosti dňa 20.04.2022, z dôvodu ich nepotrebnosti k ďalšiemu šetreniu. Spoločnosť neočakáva finančný dopad na účtovnú závierku, z toho dôvodu netvorila rezervu na prebiehajúce šetrenie.

8. Vplyv spoločnosti na životné prostredie

Spoločnosť berie do úvahy environmentálne aspekty pre súlad s príslušnými predpismi a nariadeniami, ale aj pre rast udržateľným spôsobom a zároveň aby bola konkurencieschopná na globálnom trhu.

Vedenie spoločnosti považuje ochranu životného prostredia za neoddeliteľnú súčasť ďalšieho rozvoja spoločnosti a základ dobrých vzťahov so štátnou správou, regiónom a zákazníkmi. Používaním vozidiel, ktoré spĺňajú požiadavky emisnej normy EURO 5 a EURO 6, tak prispievame aj my k nižšiemu podielu znečisťovania ovzdušia.

9. Náklady na činnosť v oblasti výskumu a vývoja

Spoločnosť v roku 2021 neevidovala náklady na výskum a vývoj.

10. Nadobudnutie vlastných akcií, dočasných listov, obchodných podielov a akcií, dočasných listov a obchodných podielov materskej účtovnej jednotky

Spoločnosť v roku 2021 nenadobudla vlastné akcie, dočasné listy, obchodné podiely a akcie, dočasné listy a obchodné podiely materskej účtovnej jednotky.

11. Organizačná zložka v zahraničí

Spoločnosť nemá zriadenú organizačnú zložku v zahraničí.

12. Údaje požadované podľa osobitných predpisov

Spoločnosť nemá údaje, ktoré sú požadované podľa osobitných predpisov.

Záver

Po ukončení účtovného obdobia trvajú udalosti osobitného významu, a to od 12. marca 2020 začalo obdobie pandémie vyhlásené vládou SR, COVID-19 a zároveň udalosti týkajúce sa vojnového konfliktu na Ukrajine, a to od februára

2022. Spoločnosť aj napriek celosvetovej nepriaznivej situácii predpokladá naďalej plynulé pokračovanie svojej činnosti.

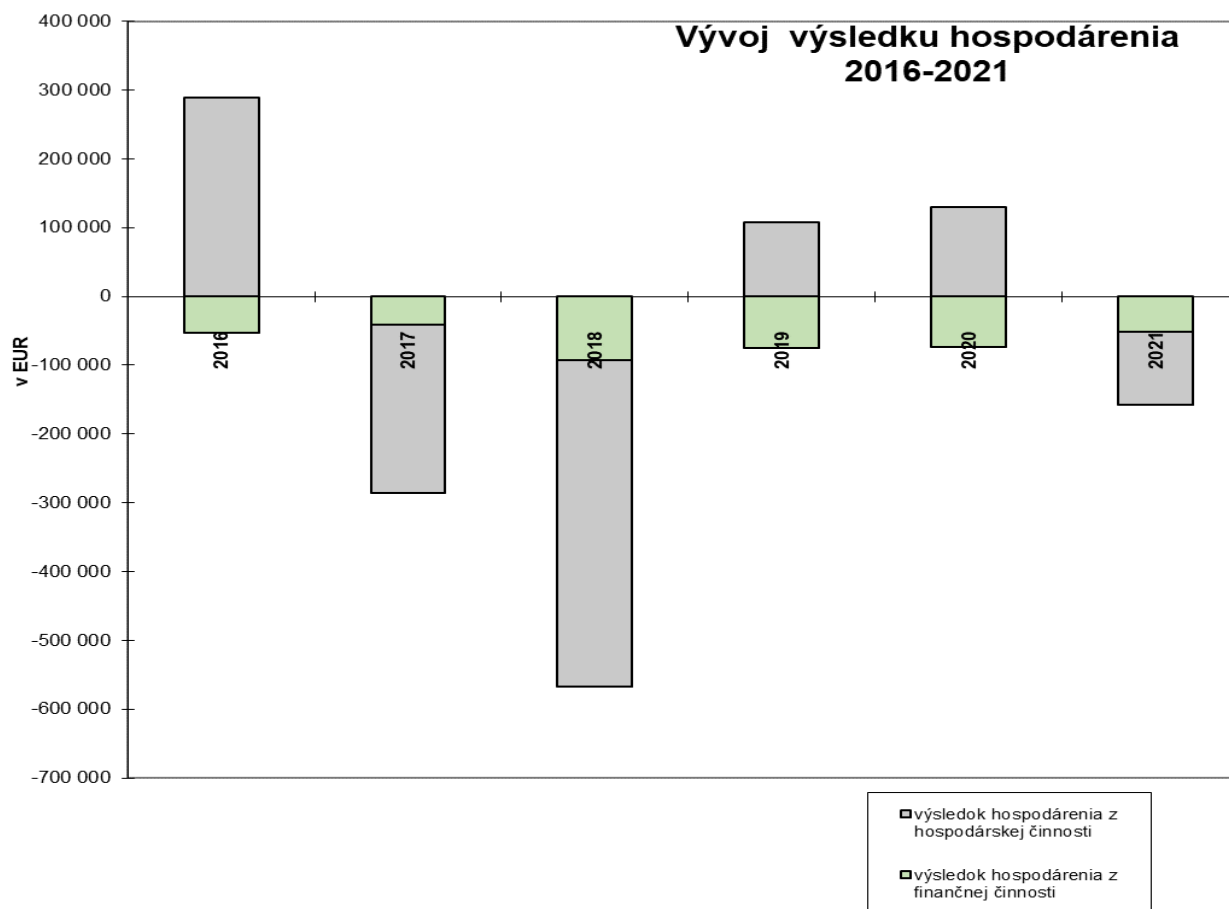
Schválil:

Ing. Václav Slavíček
konateľ spoločnosti

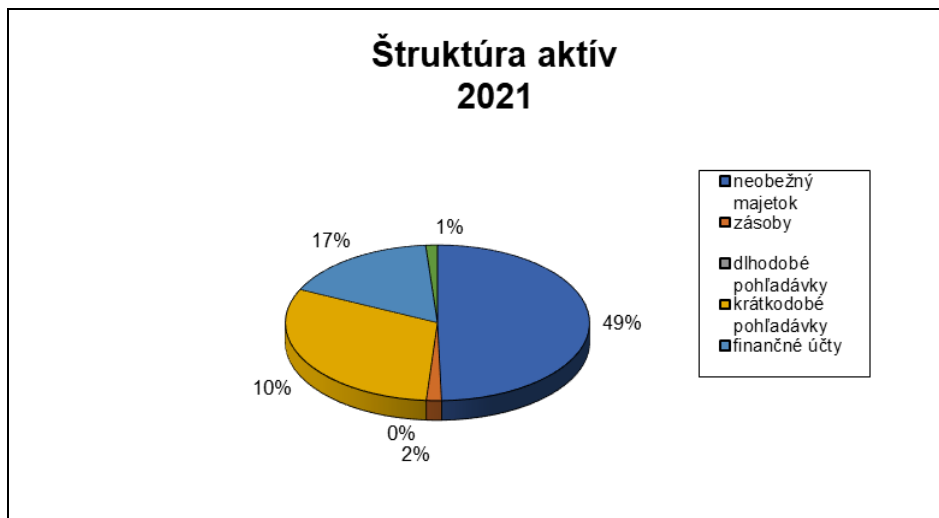
V Košiciach 23.10.2022

Prílohy

Graf č. 1



Graf č. 2



Graf č. 3



Rozbor výnosov za rok 2021

	v celých EUR	% z výnosov	
Výnosy (spolu)	7 138 978,00	100,00	
	v celých EUR	% z výnosov z hospodárskej činnosti	% z celkových výnosov
A. Výnosy z hospodárskej činnosti (spolu)	7 138 978,00	100,00	100,00
tržby z predaja služieb	6 116 027,00	85,67	85,67
tržby z predaja tovaru	0,00	0,00	0,00
výnosy z predaja DHM	0,00	0,00	0,00
ostatné výnosy z hosp. činnosti	1 022 951,00	14,33	14,33
	v celých EUR	% z výnosov z finančnej činnosti	% z celkových výnosov
B. Výnosy z finančnej činnosti (spolu)	0,00	0,00	0,00
úroky	0,00	0,00	0,00
kurzové zisky	0,00	0,00	0,00
ostatné výnosy z finančnej činnosti	0,00	0,00	0,00

Rozbor nákladov za rok 2021

	v celých EUR	% z nákladov	
Náklady (spolu)	7 409 210,87	100,00	
	v celých EUR	% z nákladov na hospodársku činnosť	% z celkových nákladov
A. Náklady na hospodársku činnosť (spolu)	7 245 362,48	100,00	97,79
spotreba materiálu	2 815 744,31	38,86	38,00
z toho:			
spotreba pohonných látok	2 161 158,73		
spotreba náhradných dielov, potrieb do vozidiel	87 400,78		
spotreba aditív	33 892,93		
drobný majetok	0,00		
spotreba materiálu na správnu réžiu	2 454,46		
pracovné prostriedky	0,00		
daň z pridanej hodnoty z pohonných látok (EÚ)	530 082,64		
energie	754,77		
predaj tovaru	0,00	0,00	0,00
predaj tovaru	0,00		
opravy a udržiavanie	161 080,93	2,22	2,17
cestovné	1 029 380,55	14,21	14,21
náklady na reprezentáciu	316,28	0,00	0,00
ostatné služby	1 105 693,33	15,26	14,92
z toho:			
dialničné poplatky	762 982,82		
konzultačné služby, poradenstvo	21 900,00		
nábor vodičov	94 295,00		
administratívne služby	9 111,32		
ubytovacie služby	14 630,52		
telefónne a internetové služby	8 713,86		
prenájom transferu	16 678,40		
audítorstvo, účtovníctvo	37 471,92		
prenájom nehnuteľného majetku	34 228,00		
služby bezpečnostného technika	1 760,00		
parkovacie služby	20 730,82		
ostatné služby	83 190,67		

mzdové náklady	944 277,46	13,03	12,74
sociálne náklady	466 723,81	6,44	6,30
z toho:			
na zákonné poistenie	466 723,81		
záonné sociálne náklady	7 061,04	0,10	0,10
z toho:			
na tvorbu sociálneho fondu	5 241,98		
na stravné	701,24		
na náhradu pri dočasnej PN	797,82		
príspevok na rekreáciu	275,00		
ostatné	45,00		
dane a poplatky	39 638,62	0,55	0,53
z toho:			
daň z motorových vozidiel	39 638,62		
ostatné dane a poplatky	0,00		
odpisy majetku	418 318,00	5,77	5,65
ostatné náklady na hospodársku činnosť	257 128,15	3,55	3,47
z toho:			
zostatková cena predaného DHM	0,00		
pokuty	5 632,93		
opravná položka k pohľadávke	8 352,97		
poistenie majetku	222 743,04		
odpis pohľadávky	6 261,12		
ostatné náklady na hospodársku činnosť	14 138,09		

	v celých EUR	% z nákladov na finančnú činnosť	% z celkových nákladov
B. Náklady na finančnú činnosť (spolu)	51 584,27	100,00	0,70
z toho:			
úroky	26 597,66	51,56	0,36
kurzové straty	0,00	0,00	0,00
poplatky za bankové služby	24 986,61	48,44	0,34

	v celých EUR	% z dane z príjmov z bežnej činnosti	% z celkových nákladov
C. Daň z príjmov právnických osôb	112 264,12	100,00	1,52
z toho:			
splatná	0,00	0,00	0,00
odložená	112 264,12	100,00	1,52

Rozbor aktív za rok 2021

	v celých EUR	% z aktív	
Aktíva (spolu)	2 366 340,00	100,00	
	v celých EUR	% z neobežného majetku	% z celkových aktív
A. Neobežný majetok (spolu)	1 173 067,00	100,00	49,57
dlhodobý hmotný majetok	1 173 067,00	100,00	49,57
z toho:			
samostatné hnutelné veci	1 173 067,00		
	v celých EUR	% z obežného majetku	% z celkových aktív
B. Obežný majetok (spolu)	1 163 802,00	100,00	49,18
zásoby	37 956,00	3,26	1,60
z toho:			
materiál	37 956,00		
dlhodobé pohľadávky	0,00	0,00	0,00
z toho:			
odložená daňová pohľadávka	0,00		
krátkodobé pohľadávky	730 039,00	62,73	30,85
z toho:			
z obchodného styku	45 027,00		
voči prepojeným osobám	1 556,00		
daňové pohľadávky	0,00		
ostatné pohľadávky	683 456,00		
finančné účty	395 807,00	34,01	16,73
z toho:			
peniaze	5 186,00		
účty v bankách	390 621,00		
	v celých EUR	% z časového rozlíšenia	% z celkových aktív
B. Časové rozlíšenie (spolu)	29 471,00	100,00	1,25
z toho:			
náklady budúcich období			
krátkodobé	29 471,00		
príjmy budúcich období	0,00		

Rozbor pasív za rok 2021

	v celých EUR	% z pasív	
Pasíva (spolu)	2 366 340,00	100,00	
	v celých EUR	% z vlastného imania	% z celkových pasív
A. Vlastné imanie (spolu)	88 459,00	100,00	3,74
základné imanie	231 428,00	261,62	9,78
zákonný rezervný fond	23 143,00	26,16	0,98
ostatné kapitálové fondy	1 919 000,00	2 169,37	81,10
nerozdelený zisk minulých rokov	962 909,00	1 088,54	40,69
neuhradená strata minulých rokov	-2 777 789,00	-3 140,20	-117,39
výsledok hospodárenia bežného obdobia	-270 232,00	-305,49	-11,42
	v celých EUR	% zo záväzkov	% z celkových pasív
B. Záväzky spolu (spolu)	2 277 881,00	100,00	96,26
rezervy	76 457,00	3,36	3,23
dlhodobé záväzky	645 187,00	28,32	27,27
z toho:			
voči materskej účtovnej jednotke	0,00		
zo sociálneho fondu	35 511,00		
ostatné dlhodobé záväzky (z leasingov)	500 015,00		
odložený daňový záväzok	109 661,00		
krátkodobé záväzky	1 556 237,00	68,32	65,77
z toho:			
z obchodného styku	497 047,00		
voči zamestnancom	142 831,00		
zo sociálneho poistenia	158 428,00		
daňové	3 871,00		
ostatné (z leasingov)	754 060,00		
	v celých EUR	% z časového rozlíšenia	% z celkových pasív
B. Časové rozlíšenie (spolu)	0,00	100,00	0,00
z toho:			
výnosy budúcich období dlhodobé	0,00		
výnosy budúcich období krátkodobé	0,00		