

2. VÝROČNÁ SPRÁVA ZA ROK končiaci sa 30.9.2022

2.1. Základné údaje o spoločnosti

Obchodné meno spoločnosti

Spoločnosť **Emerson Process Management, s.r.o.** („spoločnosť“) bola založená dňa 22. 3. 1995 a do obchodného registra bola zapísaná dňa 1. 1. 1996 (Obchodný register Okresného súdu Bratislava I, oddiel Sro, vložka č. 9942/B). Dňa 19.9. 2002 došlo k zmene obchodného mena spoločnosti z *Fisher Rosemount s.r.o.* na **Emerson Process Management, s.r.o.** Spoločnosť zmenila svoje sídlo v marci 2011.

Spoločnosť pôsobí na slovenskom trhu viac ako 25 rokov. Počas tejto doby získala mnoho cenných skúseností a dosiahla popredné postavenie na trhu s priemyselnou a automatizačnou technikou, čo zodpovedá pozícii spoločnosti na celosvetovom trhu.



Sídlo: Ševčenkova 34
851 01 Bratislava
Tel.: +421 2 323 23 111

Identifikačné číslo organizácie (IČO): 31406611

Identifikačné číslo pre DPH (IČ pre DPH): SK2020326682

Spoločníci: Emerson Process Management AG
Neuhofstrasse 19a
Baar 6340, Švajčiarska konfederácia

Konatelia: Katalin Szendrei - Vznik funkcie: 14.04.2015
Sebastian- Ninel Ferecuş – vznik funkcie 07.10.2019

Prokuristi: Ing. Slavomír Paľovčík - Vznik funkcie: 05.04.2013
Ing. Ladislav Széplaky - Vznik funkcie: 01.01.2017
Ing. Drahoslava Gajdošová – vznik funkcie 28.11.2019

2.2. Údaje o základnom imaní spoločnosti

Výška základného imania spoločnosti je 6 639 EUR a je splatená. Zmeny v základnom imaní neprebehli žiadne.

	EUR	Podiel na základnom imaní %	hlasovacie práva %
Emerson Process Management AG, Baar Švajčiarsko	6 639	100	100
Spolu	6 639	100	100

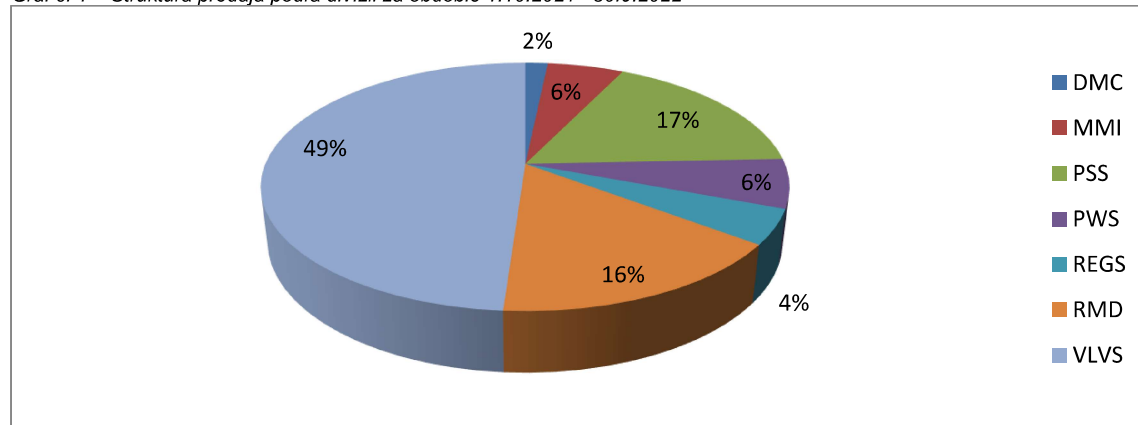
2.3. Údaje o činnosti spoločnosti

Údaje o hlavných oblastiach činnosti:

- procesná automatizácia pre dodávky v oblastiach petrochemického, chemického, farmaceutického priemyslu a energetiky,
- návrhy a dodávky systémov, technická a servisná podpora, investičné dodávky na kľuč.

Graf č. 1 zobrazuje štruktúru predaja podľa divízií za obdobie 1.10.2021 – 30.9.2022

Graf č. 1 – Štruktúra predaja podľa divízií za obdobie 1.10.2021– 30.9.2022




Údaje o zamestnanosti :

Priemerný počet zamestnancov v roku 2021 bol 15, z toho 1 vedúci zamestnanec.
Priemerný počet zamestnancov v roku 2022 bol 15, z toho 1 vedúci zamestnanec.

ISO Certifikát

Spoločnosť je držiteľom certifikátu od Bureau Veritas, ktorým sa potvrdzuje, že spoločnosť používa systém riadenia a kvality v súlade s normou **ISO 9001:2015**.

Certifikát zahŕňa: Predaj, marketing, servis a projektové riadenie produktov a služieb firmy Emerson Process Management. Aktuálny certifikát je platný do 4. marca 2023.



Bureau Veritas Certification

Emerson Process Management Kft.

Bureau Veritas Certification Holding SAS – UK Branch certifies that the Management System of the above organisation has been audited and found to be in accordance with the requirements of the management system standards detailed below

ISO 9001:2015

Scope of certification

The following site is part of the Management System of the above organization:


Emerson Process Management s.r.o.


85101 Bratislava, Sevcenkova 34 Slovakia

Sales, Service, Engineering, Project Execution and other Services in the area of Process Control Systems and Field Instrumentation (i.e. Regulators and Valves, Instrumental Analyses, Pressure, Flow, Temperature, Mass, Density, Level, etc.)

Certificate No.: **HU004721-003** Version: **2** Issue Date: **06-08-2021**


The validity of this certificate depends on the validity of the main certificate, which expires on: 04-03-2023




0008

Certification Body Address: 5th Floor, 66 Prescott Street, London, E1 8HG, United Kingdom
Local Office: Bureau Veritas Magyarország Kft., Budaöki út 56., Budapest H-1117, Magyarország

Further clarifications regarding the scope and validity of this certificate, and the applicability of the management system requirements, please call: +36 1 802 9900.



1/1

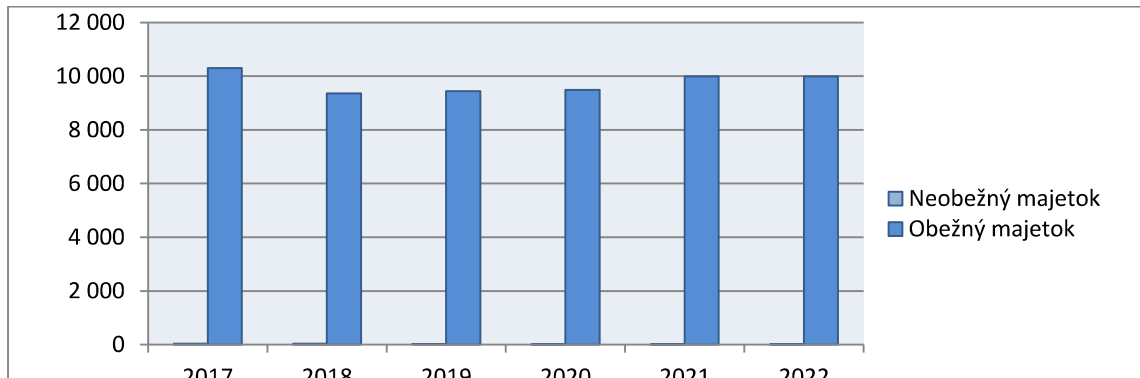
2.4. Údaje o majetku, záväzkoch, finančnej situácii, zisku a stratách spoločnosti

Účtovná závierka spoločnosti bola zostavená k 30.9.2022 ako riadna účtovná závierka podľa § 17 ods. 6 zákona NRSR č. 431/2002 Z.z. o účtovníctve. Účtovné obdobie trvalo od 1.10.2021 do 30.9.2022.

Analytické údaje - Finančné a nefinančné ukazovatele spoločnosti

Analýza súvahy

Graf č. 2 – Vývoj majetku v tis. EUR za obdobie 2017 – 2022



Tabuľka č. 1 Vývoj majetku v tis. EUR v rokoch 2017 – 2022

v tis. EUR	2017	2018	2019	2020	2021	2022
Neobežný majetok	37	40	23	11	5	8
Obežný majetok	10,295	9,355	9,441	9,495	9,997	10,023

Tabuľka č. 2 Vývoj aktív netto v tis. EUR v rokoch 2017 – 2022

v tis. EUR	2017	2018	2019	2020	2021	2022	Index 18/17	Index 19/18	Index 20/19	Index 21/20	Index 21/20
Aktíva celkom	10,353	9,516	9,516	9,535	10,031	10,045	0.919	1.000	1.002	1.054	1.001
Dlhodobý nehmotný majetok	0	0	0	0	0	0	0.000	0.000	0.000	0.000	0.000
Dlhodobý hmotný majetok	37	40	23	11	5	8	1.081	0.575	0.478	0.225	1.632
Zásoby	80	14	71	62	77	171	0.175	5.071	0.873	1.089	2.205
Dlhodobé pohľadávky	73	51	77	69	69	61	0.699	1.510	0.896	0.902	0.871
Krátkodobé pohľadávky	10,141	9,265	9,293	9,364	9,849	9,790	0.914	1.003	1.008	1.060	0.994
Finančné účty	1	25	0	0	1	1	25.000	0.000	0.000	0.000	1.673
Časové rozlíšenie aktív	23	122	52	29	29	14	5.304	0.426	0.558	0.562	0.483

Hodnota celkového majetku ku koncu roku 2022 bola 10 256 tis. eur. Hodnota obežného majetku v každom roku sa podieľa na celkovom majetku viac ako 99 %. Najvýznamnejšou položkou neobežného majetku je dlhodobý hmotný majetok.

Hodnota obežného majetku medziročne mierne klesla. Najvýznamnejšou položkou obežného majetku i naďalej zostávajú finančné pohľadávky, ktoré zahŕňali najmä pohľadávky voči skupine vzniknuté z cashpool-ových transakcií. Hodnota zásob sa oproti roku 2021 zvýšila z dôvodu rozpracovanosti projektov vo finančnom roku 2022.

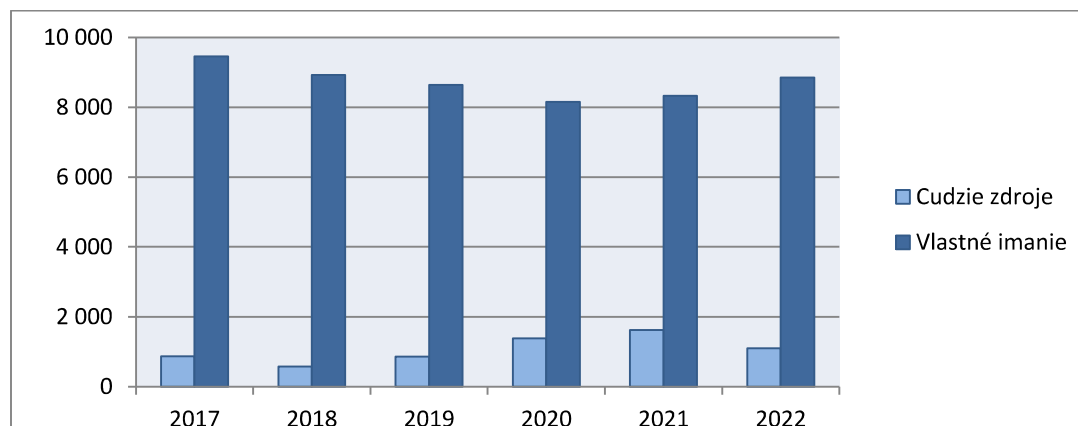
V roku 2022 klesla hodnota pohľadávok z obchodného styku na 1 059 tis. eur oproti výške pohľadávok z minulého roka. Ku koncu finančného roka 2021 bola hodnota pohľadávok na úrovni 1 074 tis. eur.

Z pohľadu vekovej štruktúry prevládajú v každom roku pohľadávky v rámci lehoty splatnosti (v priemere viac ako 99% z celkových pohľadávok). V roku 2022 je v splatnosti viac ako 99% pohľadávok.

Tabuľka č. 3 Pohľadávky brutto podľa lehoty splatnosti

v tis. EUR	k 30.9.2017	k 30.9.2018	k 30.9.2019	k 30.9.2020	k 30.9.2021	k 30.9.2022
Pohľadávky v lehote splatnosti	10,074	9,190	9,201	9,326	9,364	9,588
Pohľadávky po lehote splatnosti	88	74	69	43	88	28
Spolu	10,162	9,264	9,270	9,369	9,453	9,616

Graf č. 3 – Vývoj štruktúry pasív v tis. EUR za obdobie 2017 – 2022



Tabuľka č. 4 Vývoj štruktúry pasív za roky 2017 – 2022

v tis. EUR	2017	2018	2019	2020	2021	2022
Cudzí zdroje	870	570	856	1,380	1,619	1,095
Vlastné imanie	9,459	8,922	8,636	8,155	8,327	8,848

Tabuľka č. 5 Vývoj vybraných položiek pasív v rokoch 2017 – 2022

v tis. EUR	2017	2018	2019	2020	2021	2022	Index 17/16	Index 18/17	Index 19/18	Index 20/19	Index 21/20	Index 22/21
Výsledok hospodárenia minulých rokov	9,417	9,445	8,907	8,621	8,140	8,312	1.04	1.00	0.94	0.97	0.91	1.02
Výsledok hospodárenia za účt.obd.	28	-537	-286	-481	172	522	0.08	-19.18	0.53	1.68	-0.60	3.03
Dlhodobé záväzky	3	3	4	4	4	4	1.00	1.00	1.33	1.00	1.00	0.93
Krátkodobé záväzky	749	470	634	1,099	1,393	947	1.11	0.63	1.35	1.73	2.20	0.68
Spolu vlastné imanie a záväzky	10,353	9,516	9,516	9,535	10,031	10,045	1.01	0.92	1.00	1.00	1.05	1.00

Analýza výkazu ziskov a strát

V roku 2022 dosiahol výsledok hospodárenia po zdanení hodnotu +522 tis. EUR.

Tabuľka č. 6 Vývoj tržieb a pridanej hodnoty za roky 2017 – 2022

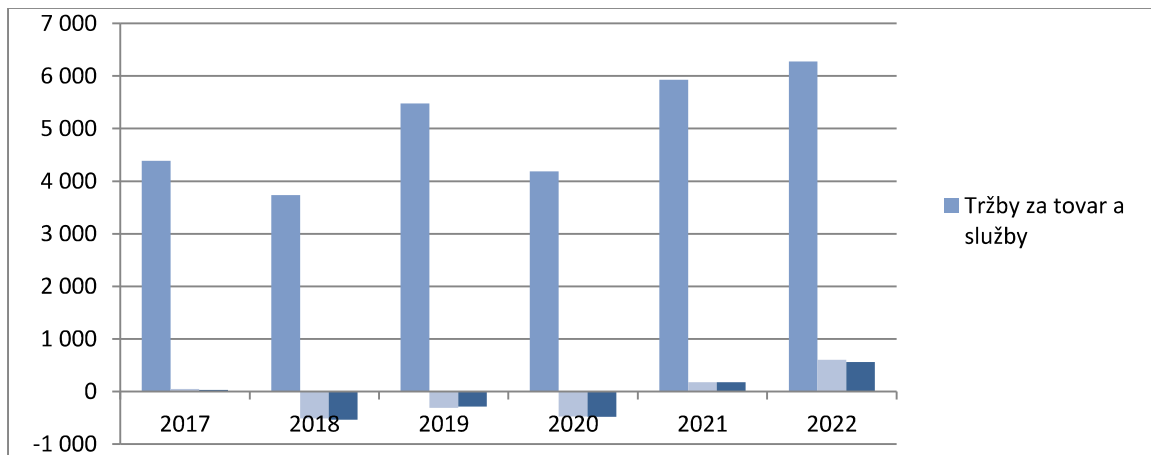
v tis. EUR	2017	2018	2019	2020	2021	2022
Tržby za predaj tovaru	3,621	3,179	4,678	3,439	5,224	4,581
Tržby za predaj vlastných vyr./služieb	767	556	802	750	707	2,087
Pridaná hodnota	1,012	568	795	590	1,222	1,705

Z pohľadu štruktúry hospodárskeho výsledku, hlavným zdrojom je výsledok hospodárenia z hospodárskej činnosti. Jeho najvýznamnejšou položkou sú tržby z predaja tovaru.

Tabuľka č. 7 Vývoj tržieb a hospodárskeho výsledku za roky 2017 – 2022

v tis. EUR	2017	2018	2019	2020	2021	2022
Tržby za tovar a služby	4,389	3,735	5,480	4,189	5,931	6,280
HV pred zdanením	50	-512	-313	-478	173	604
HV po zdanení	28	-537	-286	-481	172	522

Graf č. 4 – Vývoj tržieb za tovar a služby, VH pred a po zdanení v tis. EUR za obdobie 2017 – 2022



Návrh o nakladaní s výsledkom hospodárenia

Valné zhromaždenie spoločnosti rozhodne o naložení so ziskom vo výške +522 tis. EUR pri najbližšom zasadnutí.

2.5. Údaje o štatutárnom orgáne spoločnosti

Štatutárny orgán spoločnosti a Management spoločnosti v roku 2022:

Konatelia: Katalin Szendrei - Vznik funkcie: 14.04.2015
Sebastian- Ninel Ferecuş – vznik funkcie 07.10.2019

Prokuristi: Ing. Slavomír Paľovčík - Vznik funkcie: 05.04.2013
Ing. Ladislav Széplaky - Vznik funkcie: 01.01.2017
Ing. Drahoslava Gajdošová – vznik funkcie 28.11.2019

2.6. Údaje o vývoji činnosti spoločnosti

Výsledky finančného roka 2022 sa vyvíjali v súlade s očakávaniami z jeho začiatku, oproti predchádzajúcemu roku priniesol nárast tržieb, ktoré odrážali celkovú situáciu na trhu. Nárast tržieb bol v súlade s očakávaniami manažmentu. Na obrate spoločnosti sa najvýraznejšie podieľali zákazky z oblasti prepravy a skladovania plynu a tiež energetiky a celulózovo papierenského priemyslu.

Dodávky našich produktov a riešení spočívali predovšetkým z dodávok pre drobné investičné akcie, rozšírenia výroby hradené z prevádzkových nákladov, náhradných dielov a servisných výkonov.

V roku 2022 spoločnosť nevyňaložila žiadne náklady na činnosť v oblasti výskumu a vývoja.

V roku 2022 Spoločnosť nenadobudla vlastné akcie, dočasné listy, obchodné podiely a akcie, ani dočasné listy alebo obchodné podiely materskej účtovnej jednotky.

Spoločnosť v roku 2022 nemala organizačnú zložku v zahraničí.

2.7. Udalosti osobitného významu

Po zostavení účtovnej závierky k 30.9.2022 do dňa vypracovania tejto výročnej správy nenastali žiadne udalosti osobitného významu

V Bratislave, dňa 01.decembra 2022