

DODATOK SPRÁVY NEZÁVISLÉHO AUDÍTORA

Spoločníkom a štatutárnemu orgánu spoločnosti PLASTOPLAN SK, s. r. o.

k výročnej správe

v zmysle § 27 odsek 6 zákona č. 423/2015 Z.z. o štatutárnom audite a o zmene a doplnení zákona č. 431/2002 Z. z. o účtovníctve v znení neskorších predpisov (ďalej len „zákon o štatutárnom audite“)

I. Overili sme účtovnú závierku spoločnosti PLASTOPLAN SK, s.r.o., IČO:35 783 753 /ďalej len „Spoločnosť“) k 31. decembru 2021, ku ktorej sme dňa 14.12.2022 vydali správu nezávislého audítora z auditu účtovnej závierky v nasledujúcom znení:

Správa z auditu účtovnej závierky

Názor

Uskutočnili sme audit účtovnej závierky spoločnosti PLASTOPLAN SK, s.r.o., IČO :35 783 753 ktorá obsahuje súvahu k 31. decembru 2021, výkaz ziskov a strát za rok končiaci sa k uvedenému dátumu, a poznámky, ktoré obsahujú súhrn významných účtovných zásad a účtovných metód.

Podľa nášho názoru, priložená účtovná závierka poskytuje pravdivý a verný obraz finančnej situácie Spoločnosti k 31. decembru 2021 a výsledku jej hospodárenia za rok končiaci sa k uvedenému dátumu podľa zákona č. 431/2002 Z.z. o účtovníctve v znení neskorších predpisov (ďalej len „zákon o účtovníctve“).

Základ pre názor

Audit sme vykonali podľa medzinárodných audítorských štandardov (International Standards on Auditing, ISA). Naša zodpovednosť podľa týchto štandardov je uvedená v odseku Zodpovednosť audítora za audit účtovnej závierky. Od Spoločnosti sme nezávislí podľa ustanovení zákona č. 423/2015 o štatutárnom audite a o zmene a doplnení zákona č. 431/2002 Z. z. o účtovníctve v znení neskorších predpisov (ďalej len „zákon o štatutárnom audite“) týkajúcich sa etiky, vrátane Etického kódexu audítora, relevantných pre náš audit účtovnej závierky a splnili sme aj ostatné požiadavky týchto ustanovení týkajúcich sa etiky. Sme presvedčení, že audítorské dôkazy, ktoré sme získali, poskytujú dostatočný a vhodný základ pre náš názor.

Iná skutočnosť

Spoločnosť nespĺnila požiadavku § 19 odsek 2 zákona č.431/2002 Z.z.-zákona o účtovníctve, v zmysle ktorej audítora schvaľuje valné zhromaždenie, Neboli sme schválení valným zhromaždením za audítora Spoločnosti. Audit sme vykonali na základe zmluvy uzavretej so štatutárnym orgánom Spoločnosti zo dňa 16.12.2021

Zodpovednosť štatutárneho orgánu a osôb poverených spravovaním za účtovnú závierku

Štatutárny orgán je zodpovedný za zostavenie tejto účtovnej závierky tak, aby poskytovala pravdivý a verný obraz podľa zákona o účtovníctve a za tie interné kontroly, ktoré považuje za potrebné na zostavenie účtovnej závierky, ktorá neobsahuje významné nesprávnosti, či už v dôsledku podvodu alebo chyby.

Pri zostavovaní účtovnej závierky je štatutárny orgán zodpovedný za zhodnotenie schopnosti Spoločnosti nepretržite pokračovať vo svojej činnosti, za opísanie skutočností týkajúcich sa nepretržitého pokračovania v činnosti, ak je to potrebné, a za použitie predpokladu nepretržitého pokračovania v činnosti v účtovníctve, ibaže by mal v úmysle Spoločnosť zlikvidovať alebo ukončiť jej činnosť, alebo by nemal inú realistickú možnosť než tak urobiť. Osoby poverené spravovaním sú zodpovedné za dohľad nad procesom finančného výkazníctva Spoločnosti.

Zodpovednosť audítora za audit účtovnej závierky

Našou zodpovednosťou je získať primerané uistenie, či účtovná závierka ako celok neobsahuje významné nesprávnosti, či už v dôsledku podvodu alebo chyby, a vydať správu audítora, vrátane názoru. Primerané uistenie je uistenie vysokého stupňa, ale nie je zárukou toho, že audit vykonaný podľa medzinárodných audítorských štandardov vždy odhalí významné nesprávnosti, ak také existujú. Nesprávnosti môžu vzniknúť v dôsledku podvodu alebo chyby a za významné sa považujú vtedy, ak by sa dalo odôvodnene očakávať, že jednotlivo alebo v súhrne by mohli ovplyvniť ekonomické rozhodnutia používateľov, uskutočnené na základe tejto účtovnej závierky.

V rámci auditu uskutočneného podľa medzinárodných audítorských štandardov, počas celého auditu uplatňujeme odborný úsudok a zachováваме profesionálny skepticizmus. Okrem toho:

- Identifikujeme a posudzujeme riziká významnej nesprávnosti účtovnej závierky, či už v dôsledku podvodu alebo chyby, navrhujeme a uskutočňujeme audítorské postupy reagujúce na tieto riziká a získavame audítorské dôkazy, ktoré sú dostatočné a vhodné na poskytnutie základu pre náš názor. Riziko neodhalenia významnej nesprávnosti v dôsledku podvodu je vyššie ako toto riziko v dôsledku chyby, pretože podvod môže zahŕňať tajnú dohodu, falšovanie, úmyselné vynechanie, nepravdivé vyhlásenie alebo obídienie internej kontroly.
- Oboznamujeme sa s internými kontrolami relevantnými pre audit, aby sme mohli navrhnúť audítorské postupy vhodné za daných okolností, ale nie za účelom vyjadrenia názoru na efektívnosť interných kontrol Spoločnosti.
- Hodnotíme vhodnosť použitých účtovných zásad a účtovných metód a primeranosť účtovných odhadov a uvedenie s nimi súvisiacich informácií, uskutočnené štatutárnym orgánom.
- Robíme záver o tom, či štatutárny orgán vhodne v účtovníctve používa predpoklad nepretržitého pokračovania v činnosti a na základe získaných audítorských dôkazov záver o tom, či existuje významná neistota v súvislosti s udalosťami alebo okolnosťami, ktoré by mohli významne spochybniť schopnosť Spoločnosti nepretržite pokračovať v činnosti. Ak dospejeme k záveru, že významná neistota existuje, sme povinní upozorniť v našej správe audítora na súvisiace informácie uvedené v účtovnej

závierke, alebo, ak sú tieto informácie nedostatočné, modifikovať náš názor. Naše závery vychádzajú z audítorských dôkazov získaných do dátumu vydania našej správy audítora. Budúce udalosti alebo okolnosti však môžu spôsobiť, že Spoločnosť prestane pokračovať v nepretržitej činnosti.

- Hodnotíme celkovú prezentáciu, štruktúru a obsah účtovnej závierky vrátane informácií v nej uvedených, ako aj to, či účtovná závierka zachytáva uskutočnené transakcie a udalosti spôsobom, ktorý vedie k ich vernému zobrazeniu.

S osobami poverenými spracovaním komunikujeme okrem iného o plánovanom rozsahu a harmonograme auditu a o významných zisteniach auditu, vrátane všetkých významných nedostatkov internej kontroly, ktoré počas nášho auditu zistíme.

II. Správa k ďalším požiadavkám zákonov a iných právnych predpisov

Správa k informáciám, ktoré sa uvádzajú vo výročnej správe – dodatok správy nezávislého audítora

Štatutárny orgán je zodpovedný za informácie uvedené vo výročnej správe, zostavenej podľa požiadaviek zákona o účtovníctve. Naš vyššie uvedený názor na účtovnú závierku sa nevzťahuje na iné informácie vo výročnej správe.

V súvislosti s auditom účtovnej závierky je našou zodpovednosťou oboznámenie sa s informáciami uvedenými vo výročnej správe a posúdenie, či tieto informácie nie sú vo významnom nesúlade s auditovanou účtovnou závierkou alebo našimi poznatkami, ktoré sme získali počas auditu účtovnej závierky, alebo sa inak zdajú byť významne nesprávne.

Posúdili sme, či výročná správa Spoločnosti obsahuje informácie, ktorých uvedenie vyžaduje zákon o účtovníctve.

Na základe prác vykonaných počas auditu účtovnej závierky, podľa nášho názoru:

- informácie uvedené vo výročnej správe zostavenej za rok 2021 sú v súlade s účtovnou závierkou za daný rok,
- výročná správa obsahuje informácie podľa zákona o účtovníctve.

Okrem toho, na základe našich poznatkov o účtovnej jednotke a situácii v nej, ktoré sme získali počas auditu účtovnej závierky, sme povinní uviesť, či sme zistili významné nesprávnosti vo výročnej správe, ktorú sme dostali po dátume vydania tejto správy audítora. V tejto súvislosti neexistujú zistenia, ktoré by sme mali uviesť.


V Senici 17.12.2022


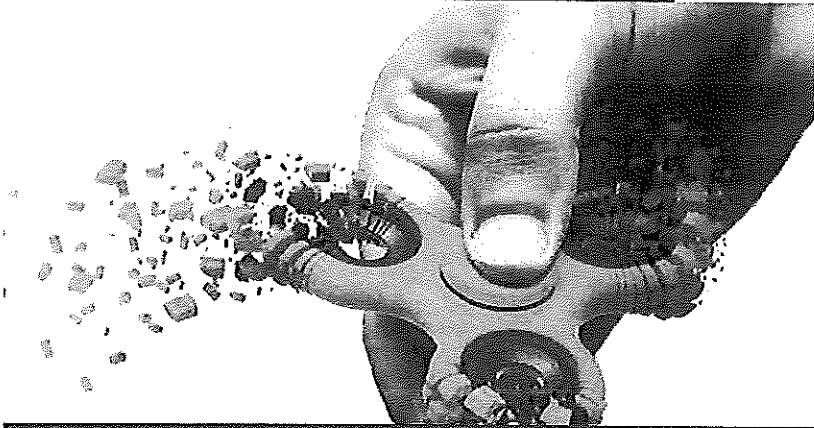
GEOAUS, s.r.o. licencia :UDVA č. 358
so sídlom: Čáčovská cesta 5232/194
905 01 Senica- Čáčov

Ing. Emília Wágnerová, licencia č.662
štatutárny audítor

podpis za spoločnosť :











VÝROČNÁ SPRÁVA 2021


Plastoplan



1. Všeobecná charakteristika spoločnosti

1.1. Profil spoločnosti

1.1.1. Základné údaje



Obchodné meno:	PLASTOPLAN SK, s.r.o.
Sídlo:	Trnavská cesta 99, Sered' 926 01
IČO:	35 783 753
DIČ:	2020233732
Deň zápisu do OR:	13.03.2000
Právna forma:	spoločnosť s ručením obmedzeným
Štatutárny orgán:	Ing. Bronislav Gajdoš - konateľ 549 Zlechov 687 10 Česká republika Vznik funkcie: 27.09.2005
Základné imanie:	2 000 000 EUR – výška splatenia 2 000 000 EUR

1.1.2. Predmet činnosti

Hlavný predmet činnosti:

- kúpa tovaru za účelom jeho predaja iným prevádzkovateľom živnosti (veľkoobchod)

Ostatné predmety činnosti:

- kúpa tovaru za účelom jeho predaja konečnému spotrebiteľovi (maloobchod)
- sprostredkovateľská činnosť v oblasti obchodu a služieb
- výroba kancelárskej techniky a kancelárskych potrieb s výnimkou zásahu do vyhradených technických zariadení

1.1.3. Štruktúra vlastníkov

Štruktúra vlastníkov a výška ich podielov v spoločnosti k 31.12.2021 bola nasledovná:

Vlastník	Adresa	Vklad	Podiel
POLYMER Holding Ges.m.b.H.	Starkfriedgasse 61, Wien 1180 Rakúsko	200 000 EUR	10%
Ceridian Holding AG	Rosenweg 3, Baar 6340 Švajčiarska konfederácia	1 800 000 EUR	90%

Tabuľka č.1 : štruktúra vlastníkov spoločnosti

1.1.4. Vývoj spoločnosti

Spoločnosť bola založená zakladateľskou listinou z 4.2.2000, pričom sa spoločnosť volala IMARCO sk s.r.o. a jej hlavnou činnosťou bola distribúcia kancelárskych potrieb. Neskôr spoločnosť svoju činnosť preorientovala na distribúciu plastových granúlátov a farebných koncentrátov na slovenskom trhu. Výhradným vlastníkom spoločnosti IMARCO sk s.r.o. bola do roku 2007 rakúska spoločnosť Imarco H. Hromatka Marketingberatung und Beteiligungsgesellschaft G.m.b.H., z ktorej bolo výhradné vlastníctvo v roku 2009 prenesené na spoločnosť POLYMER Holding Ges.m.b.H, kedy sa spoločnosť premenovala na PLASTOPLAN SK s.r.o.. V roku 2010 do našej spoločnosti vstúpil nový väčšinový vlastník, a to švajčiarska spoločnosť Ceridian Holding AG. V súčasnosti spolupracujeme s našimi partnermi v Rakúsku, Českej republike, Nemecku, Švajčiarsku, Maďarsku, Francúzsku, Poľsku a Taliansku.

1.2. Organizačná štruktúra spoločnosti

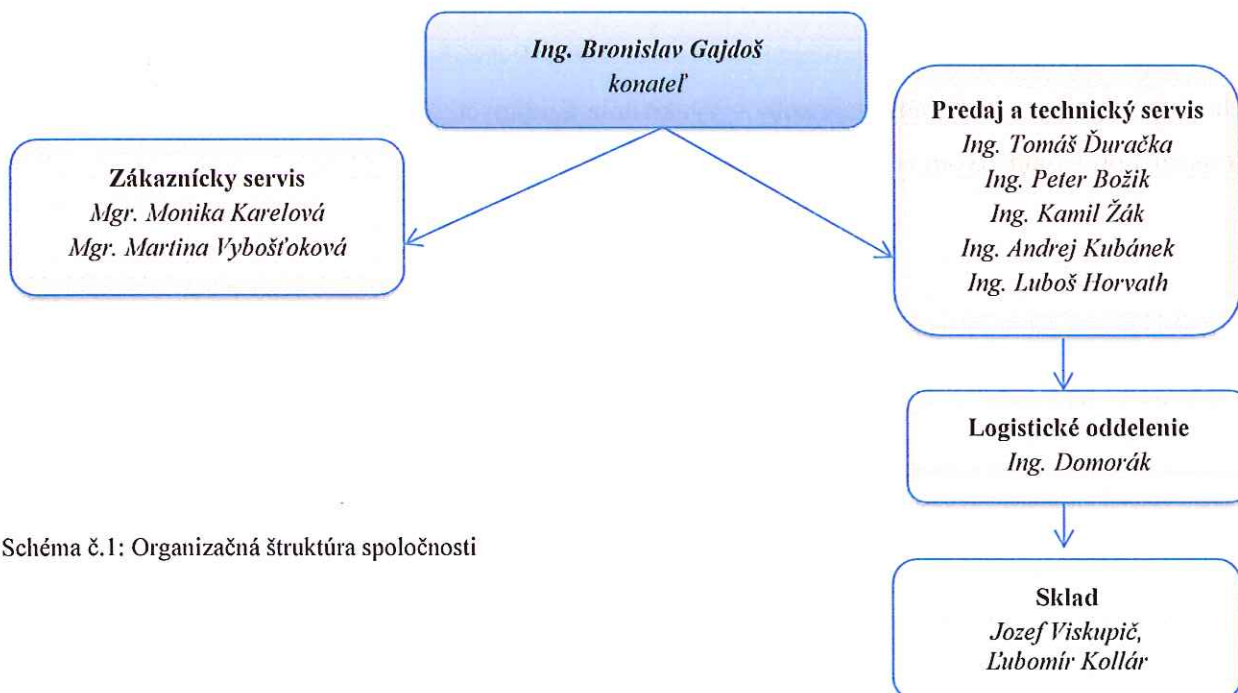


Schéma č.1: Organizačná štruktúra spoločnosti

1.3. Vedenie spoločnosti

- *Ing. Bronislav Gajdoš* – Od 27.9. 2005 je riaditeľom a konateľom spoločnosti Plastoplan SK s.r.o., ktorý koná a podpisuje za spoločnosť samostatne.

1.4. Personálna politika

1.4.1. Vývoj pracovných síl

Spoločnosť PLASTOPLAN SK s.r.o. Sereď zamestnáva k 31.12.2021 v pracovnom pomere 11 zamestnancov. Priemerný počet je 11 zamestnanca.

Ukazovateľ	k 31.12. 2013	k 31.12. 2014	k 31.12. 2015	k 31.12. 2016	k 31.12. 2017	k 31.12. 2018	k 31.12. 2019	k 31.12. 2020	k 31.12. 2021
Počet zamestnancov	8	9	10	11	10	11	11	11	11
Mzdové náklady	199 364	220 767	225 763	265 155	284 647	333 954	354 337	410 558	427 269
Ost. osobné náklady	5 509	8 772	5 851	6 979	10 379	15 437	15 400	13 356	16 041

Tabuľka č. 2: Zamestnanosť spoločnosti PLASTOPLAN SK, s.r.o.

1.4.2. Politika v mzdovej oblasti

Výška priemernej mesačnej mzdy zamestnancov našej spoločnosti za rok 2021 bola vo výške 3 237 EUR, čo je v porovnaní s rokom 2020 nárast o 4,07%. Pri hodnotení zamestnancov využívame časovú mzdu a príplatky slúžia k stimulácii zamestnancov k dosahovaniu vyššej rentability v predaji. Zvýhodnenia poskytované zamestnancom – využívanie firemných automobilov aj na osobné účely je vykonávaná prostredníctvom zrážky zo mzdy.

1.4.3. Bezpečnosť a ochrana zdravia pri práci

Naša spoločnosť kladie bezpečnosť a ochranu zdravia pri práci na jedno z prvých miest v rebríčku priorít. Staráme sa o bezpečnosť najmä skladníkov prichádzajúcich do styku s tovarom, a to prostredníctvom dodržiavania koncepcie bezpečnosti našej spoločnosti. Jej zmyslom je vytýčenie cieľa v oblasti posúdenia hrozieb a rizík, vykonania kontrol a školení v danej oblasti a následné prijatie riešenia tejto problematiky. Aj v roku 2021 sme sa v rámci kompetencií a našich možností snažili vytvoriť vhodné technické, organizačné, finančné a personálne predpoklady pre bezpečné pracovné prostredie pre našich zamestnancov. V záujme prevencie nehôd, pracovných úrazov, chorôb z povolania alebo poškodenia zdravia vyžadujeme dodržiavanie príslušných právnych a ostatných predpisov na zaistenie BOZP.

1.4.4. Motivácia a stabilizácia pracovníkov

Mottom našej spoločnosti je „len motivovaní zamestnanci môžu podávať stabilne dobré výkony“, preto sme sa aj v roku 2021 snažili motivovať zamestnancov starostlivosťou o nich. Zamestnancom sme hradili časť stranného formou úhrady zo sociálneho fondu a z nákladov spoločnosti. Zamestnanci smú využívať firemné motorové vozidlá i na súkromné účely. Podporu rozvoja kolektívu zabezpečujeme i prostredníctvom každoročných teambuildingov a vianočných posedení. Ďalším benefitom je príspevok vo forme darčeka v prípade významného životného jubilea, resp. udalosti. Sme si vedomí skutočnosti, že za úspechom spoločnosti stoja vždy vzdelaní ľudia, preto našich zamestnancov pravidelne preškoľujeme formou externých odborných seminárov, resp. kurzov. Odborný rast zamestnancov zabezpečujeme aj prostredníctvom odoberania odbornej literatúry a možnosťou prístupu na internet.

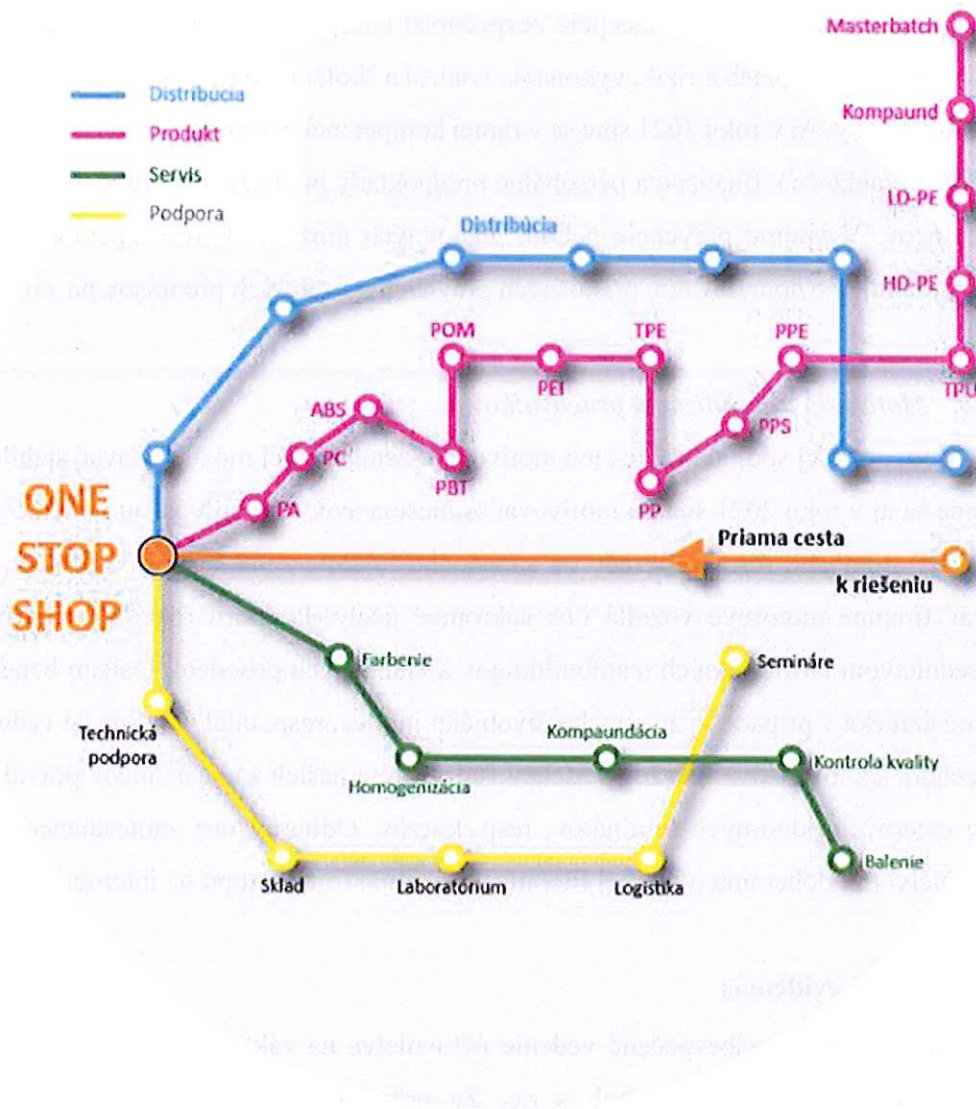
1.5. Účtovná evidencia

Spoločnosť má zabezpečené vedenie účtovníctva na základe zmluvy prostredníctvom externej účtovnej firmy UČTO DATA spol. s r.o. Za prípravu dokladov pre účtovníctvo je zodpovedné administratívne oddelenie spoločnosti. Spoločnosť účtuje v sústave podvojného účtovníctva na softwarovom vybavení SEI od spoločnosti INFODATA, s.r.o. Platobný styk spoločnosť realizuje prostredníctvom Biznis Bankingu VÚB Banky.

1.6. Predaj plastov

Ako plastikárska sieť európskeho rozmeru ponúkame široké portfólio technických plastov. Našu mimoriadnu silu preukazujeme vtedy, keď je požadovaná bezkonkurenčná dostupnosť špeciálnych typov materiálu, technická podpora na úrovni výrobcu alebo skúsenosti pri budovaní celoštátnej logistickej

konceptie. Vďaka vlastnému skladu a technicky zručnému tímu priamo na mieste môžeme pre vás zjednodušiť proces distribúcie, produktu, služieb a podpory – na ONE STOP SHOP.



Plastoplan SK je Vaším partnerom pre technické plasty v oblastiach automobilového priemyslu, lekárstva, elektroniky, balenia a dopravy. Naše portfólio zahŕňa:

1. technické plasty – PC, PA, PBT, PPO, POM
2. Hi – tech plasty – PEI, PPS, TPI
3. Blendy – PC/..., ABS/..., PBT/..., PPE/..., PEI/...
4. štandardné plasty – ABS, PP, PE, PS, ASA, SAN, PVC

5. termoplastické elastoméry – TPS, TPV, TPE-E, TPO
6. kompauнды – SAX Polymers, Sabic LNP, WPP, Eurostar
7. čistiace granuláty - Purgex.

Aby sme mohli našim zákazníkom poskytovať čo najlepšie produkty a služby, potrebujeme silných partnerov. Spoločnosť Plastoplan SK je hrdá na dlhoročné vzťahy s poprednými a renomovanými dodávateľmi vysoko kvalitných plastových granulátov.



Obrázok: Sieť obchodných partnerov dodávajúcich plastové granuláty.

Prioritou pre nás je kvalita, rýchlosť dodávky a cenová prístupnosť aj pri malých objednávkach. Naša spoločnosť poskytuje bezplatné poradenstvo v oblasti týkajúcej sa našej spoločnosti. Často sa stretávame s tým, že náš zákazník má určitú predstavu, čo by potreboval. Našou úlohou je usmerniť ho na správny výber polyméru alebo iného typu výrobku pre jeho konkrétny účel a spôsob použitia.

Obchodný rok 2021 aj napriek dopadom Corona krízy hodnotíme za priaznivý z hľadiska objemu predaja tovaru tak na slovenskom ako aj na zahraničnom trhu plastov.

1.7. Naše miesto na trhu

Plastoplan SK sa špecializuje na distribúciu technických plastových granulátov renomovaných výrobcov. Profesionálne vyškolený tím ponúka komplexné služby – podporu od návrhu cez štádium vývoja produktu až po sériovú výrobu. Spoločnosť Plastoplan SK je silným partnerom vďaka skúsenostiam, ktoré získala počas 15 rokov svojho pôsobenia na slovenskom trhu. Potreby zákazníka pokrýva vlastným skladosm, vlastnou logistikou a špičkovovo vybavenými laboratóriami.

Spoločnosť PLASTOPLAN SK sa radí medzi najväčších predajcov plastov na Slovensku. Aj naša spoločnosť pôsobí v konkurenčnom prostredí EÚ a vstupuje do obchodných vzťahov tak na strane ponuky ako na strane dopytu. Na strane dopytu vo formu nákupu tovaru, ostatného materiálu, investícií a pracovnej sily a na strane ponuky v pozícií ponuky predaja tovaru predovšetkým na slovenskom trhu.

Hlavným pilierom nášho predaja je kúpa plastov od spoločností Sabic Sales Europe, LG Chem Europe, Sabic Innovative Holandsko, Plastoplan Wien. Najvýznamnejšími odberateľmi sú spoločnosti Hella Slovakia Signal-Lighting s.r.o., Kuster – automobilová technika spol. s r.o, Minitube Slovakia s.r.o., Jasplastik-Automotive,

Vzhľadom na históriu a veľkosť podniku a objem predaja je naša spoločnosť zaujímavým partnerom tak pre dodávateľské ako aj odberateľské organizácie. Skúsenosťami sme si vyšpecifikovali spoločnosti, s ktorými udržiavame obdobné vzťahy na dlhodobej báze.

1.7.1. Dodávatelia

V tabuľke č. 4 uvádzame 3 najvýznamnejších dodávateľov, ktorí tvoria celkom 49,78% všetkých dodávok spoločnosti PLASTOPLAN SK, s.r.o. za rok 2021.

	Názov dodávateľa	Index
1.	LG CHEM Europe GmbH	22,87%
2.	Sabic Sales Europe	20,20%
3.	Sabis SHPP Sales B.V.	6,71%
	SPOLU	49,78%

Tabuľka č. 4: Dodávatelia spoločnosti PLASTOPLAN SK, s.r.o.

1.7.2. Odberatelia

V tabuľke č. 5 uvádzame 3 najvýznamnejších odberateľov, ktorí tvoria celkom 27,25% všetkých dodávok spoločnosti PLASTOPLAN SK, s.r.o. za rok 2021.

	Názov odberateľa	Index
1.	Hella Slovakia Signal – Lighting s.r.o.	11,99%
2.	Minitube Slovakia s.r.o.	8,47%
3.	KUSTER – automobilová technika s.r.o.	6,79%
	SPOLU	27,25%

Tabuľka č. 5: Odberatelia spoločnosti PLASTOPLAN SK, s.r.o.

1.8. SWOT analýza podnikania

	<i>posilňujúce</i>	<i>oslabujúce</i>
<i>interné</i>	Silné stránky (strengths)	Slabé stránky (weakness)
	<ul style="list-style-type: none"> ➤ Dlhoročné skúsenosti ➤ Stabilní odberatelia ➤ Stabilná pozícia na trhu 	<ul style="list-style-type: none"> ➤ Zahraničný kapitál
<i>externé</i>	Príležitosti (opportunities)	Ohrozenia (threats)
	<ul style="list-style-type: none"> ➤ Rozvoj technológií (nárast vstupov vo forme plastov) 	<ul style="list-style-type: none"> ➤ Nesplácanie pohľadávok odberateľov ➤ Hospodárska kríza ➤ Hromadné zatváranie prevádzok Corona kríza

Schéma č. 4: SWOT analýza

1.9. Podnikateľský plán pre rok 2022-2023

Spoločnosť PLASTOPLAN SK s.r.o. plánuje pre rok 2022 investovať finančné prostriedky na bežnú údržbu firemných priestorov a vozidiel. Plánuje výmenu časti vozového parku.

Na obdobie 2022-2023 spoločnosť plánuje nárast objemu tržieb. Očakávame nárast podielu vlastného kapitálu. Plánovaný čistý zisk za obdobie 2022 je 1 000 tis. EUR.

1.10. Dopad na životné prostredie

Spoločnosť Plastopan Sk, s.r.o. svojou činnosťou negatívne nezasahuje do životného prostredia a všetky materiály, ktoré predávame sú recyklovateľné.

1.11. Iné dôležité údaje

Plastoplan SK s.r.o. je súčasťou skupiny Hromatka Group, ktorá je významnou distribučnou skupinou na európskom trhu s plastami. Hromatka Group disponuje rozsiahlym portfóliom produktov so silným medzinárodným zameraním a odbornými znalosťami.

Neexistujú podniky, v ktorom je neobmedzene ručiacim spoločníkom. Spoločnosť nemá zriadenú žiadnu organizačnú zložku a spoločnosť neúčtovala o nákladoch na vývoj a výskum ani nenadobudla žiadne obchodné podiely materskej spoločnosti.

2. Finančná charakteristika

V nasledujúcich kapitolách Výročnej správy načrtujeme obraz finančnej a ekonomickej situácie našej spoločnosti za rok 2021.

2.1. Vývoj ekonomickej a finančnej situácie

Spoločnosť PLASTOPLAN SK s.r.o. mala k 31.12.2021 vlastné imanie vo výške 8 626 tis. EUR. V medziročnom porovnaní došlo k zvýšeniu o 17,60 %. Za obdobie 2009-2021 vytvorila spoločnosť zisk po zdanení vo výške 7 212 tis. EUR, čo je priemerná ročná tvorba zisku 555 tis. EUR.



Graf č. 3: Vývoj zisku za roky 2009-2021

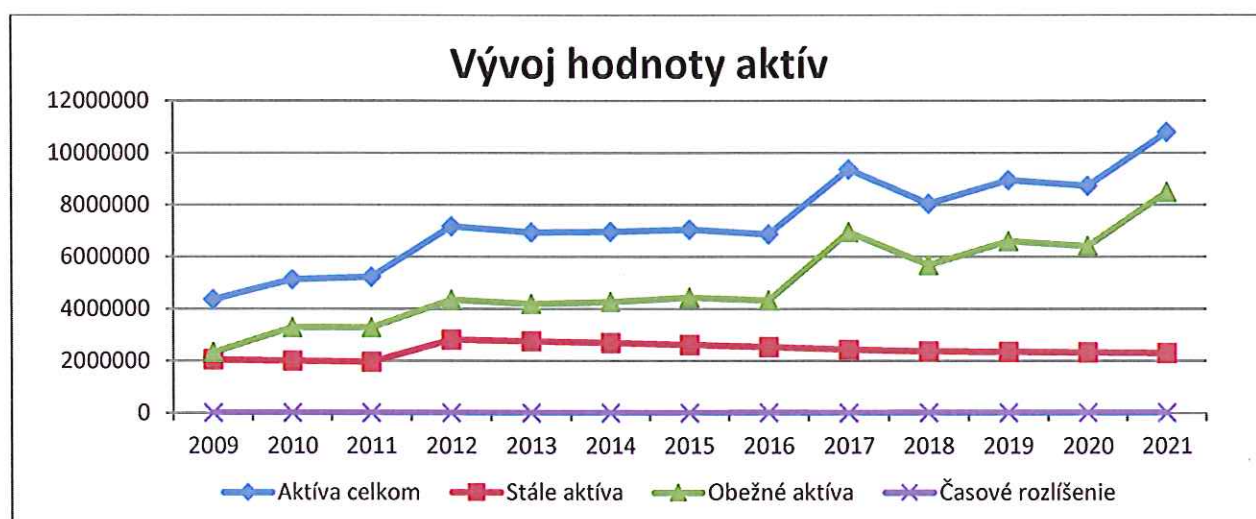
2.2. Súvaha – aktíva

Spoločnosť vykazovala v rokoch 2017 až 2021 nasledujúce stavy jednotlivých položiek aktív:

TEXT	31.12.2017	31.12.2018	31.12.2019	31.12.2020	31.12.2021
Aktíva celkom	9 373 302	8 042 461	8 951 779	8 732 656	10 789 267
Stále aktíva	2 420 195	2 349 529	2 345 661	2 314 323	2 292 346
Pozemky	386 720	386 720	386 720	386 720	386 720
Dlhodobý nehmotný majetok	0	0	0	2002	1 137
Dlhodobý hmotný majetok	2 033 475	1 962 809	1 958 941	1 925 601	1 904 489
Dlhodobý finančný majetok	0	0	0	0	0
Nedokončené investície a preddavky	0	0	0	0	0
Obežné aktíva	6 946 566	5 679 230	6 595 438	6 409 127	8 486 385
Zásoby	5 041 576	3 640 987	3 988 912	3 592 187	5 759 679
Dlhodobé pohľadávky	0	0	0	0	0
Krátkodobé pohľadávky	1 638 844	1 633 575	1 867 505	1 901 717	2 035 035
* z toho: Krátkodobé pohľadávky z obchodného styku	1 624 769	1 602 084	1 780 290	1 886 754	2 029 336
Finančný majetok	266 146	404 668	739 021	915 223	691 671
Časové rozlíšenie	6 541	13 702	10 680	9 206	10 536
Náklady budúcich období	6 295	7 077	10 039	9 206	9 848
Príjmy budúcich období	246	6 628	641	0	688

Tabuľka č. 6: Aktíva

Celkové aktíva spoločnosti za rok 2021 boli 10 789 tis. EUR, čo je oproti roku 2020 nárast o 2 057 tis. EUR, čo predstavuje medziročne nárast o 23,55%. To bolo spôsobené nárastom stavu zásob v medziročnom porovnaní. Hodnota dlhodobého majetku sa znížila o oprávky. Úroveň obežného majetku je ovplyvnená nárastom stavu zásob, pohľadávky bez významnej zmeny a mierny pokles stavu finančného majetku k 31.12. bežného roka. V grafickom zobrazení vidno ustálené hodnoty majetku spoločnosti.



Graf č. 4: Vývoj hodnoty aktív

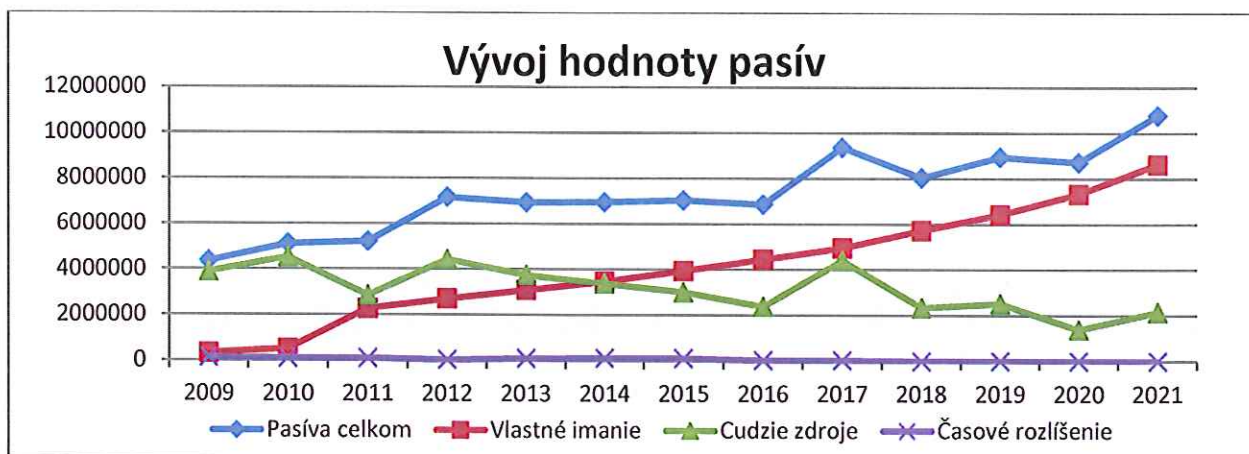
2.3. Súvaha - pasíva

Spoločnosť vykazovala v rokoch 2017 až 2021 nasledujúce stavy jednotlivých položiek pasív:

TEXT	31.12.2017	31.12.2018	31.12.2019	31.12.2020	31.12.2021
Pasíva celkom	9 373 302	8 042 461	8 951 779	8 732 656	10 789 267
Vlastné imanie	4 951 707	5 710 480	6 420 043	7 334 874	8 625 786
Základné imanie	2 000 000	2 000 000	2 000 000	2 000 000	2 000 000
Zmena základného imania	0	0	0	0	0
Pohl'adávkvy za upísané vlastné imanie	0	0	0	0	0
Kapitálové fondy	332	332	332	332	332
Fondy zo zisku	141 038	166 253	166 585	166 585	166 585
Hospodársky výsledok minulých rokov	2 306 034	2 785 122	3 543 895	4 253 459	5 168 289
Hospodársky výsledok za účtovné obdobie	504 303	758 773	709 563	914 830	1 290 912
Cudzíe zdroje	4 389 710	2 331 705	2 528 907	1 395 339	2 158 082
Rezervy	18 195	23 568	21 730	25 898	28 129
Dlhodobé záväzky	1 615 221	902 087	918 479	125 974	139 595
Krátkodobé záväzky	1 251 333	1 406 050	1 588 581	1 243 015	1 990 349
* z toho :Krátkodobé záväzky z obchod. styku	1 134 274	1 196 010	1 452 700	1 050 321	1 648 528
Krátkodobé finančné výpomoci	0	0	0	0	0
Bankové úvery	1 504 961	0	117	452	9
* z toho : Bežné bankové úvery	1 504 961	0	117	452	9
Prechodné účty pasív	31 885	276	2 829	2 443	5 399
Výdaje budúcich období	31 885	276	2 829	2 443	5 399
Výnosy budúcich období	0	0	0	0	0

Tabuľka č. 7: Pasíva

Spolu vlastné imanie a záväzky spoločnosti sú vo výške 10 789 tis. EUR. Nárast bol spôsobený najmä zmenou na strane vlastného imania. Ponechala pre činnosť spoločnosti vyprodukovaní zisk z roku 2020 a vyprodukovala zisk za obdobie 1 291 tis. EUR. Krátkodobé záväzky sú medziročne mierne stúpili. Ostatné položky bez zásadných výkyvov.



Graf č. 4: Vývoj hodnoty pasív

ZOSTATKOVÁ HODNOTA	Zostatková cena k 31. 12. 2016	Zostatková cena k 31. 12. 2017	Zostatková cena k 31. 12. 2018	Zostatková cena k 31. 12. 2019	Zostatková cena k 31. 12. 2020	Zostatková cena k 31. 12. 2021
Pozemky	386 720	386 720	386 720	386 720	386 720	386 720
Stavby	2 049	1 979 733	1 910 104	1 840 475	1 802 010	1 731 583
SHV a súbory	93 707	53 742	52 705	118 466	123 591	172 906
Ostatný DHM					0	0
CELKOM	2 529 789	2 420 195	2 349 529	2 345 661	2 312 321	2 291 209

Tabuľka č. 8: Prehľad o hodnoty DHM spoločnosti PLASTOPLAN SK, s.r.o.

	ZI	ZRF	Nezap.ZI	Nespl.ZI	NZMR	NSMR	VH	CELKOM
Stav k 31.12.2020	2 000 000	166 585	0	0	4 253 459	0	914 830	7 334 874
Presuny medzi účtami					914 830		-914 830	0
Splatenie ZI								
Úhrady strát								
Dividendy								
Účtovanie N a V min.účt.obd.								
VH za rok 2021							1 290 912	1 290 912
Stav k 31. 12.	2 000 000	166 585	0	0	5 168 289	0	1 290 912	8 625 786

Vysvetlivky: ZI–základné imanie, ZRF–zákonný rezervný fond, NZMR–nerozdelený zisk minulých rokov, NSMR–neuhradená strata minulých rokov, VH–výsledok hospodárenia

Tabuľka č. 9: Vlastné imanie spoločnosti

2.3.1. Návrh na rozdelenie výsledku hospodárenia

Spoločnosť PLASTOPLAN SK, s.r.o. plánuje do konca roka 2022 preúčtovať výsledok hospodárenia spoločnosti za rok 2021 vo výške + 1 290 912 EUR na účet výsledok hospodárenia minulých rokov, a teda použiť ho na ďalší rozvoj firmy.

	Hodnota
Účtovný zisk	1 290 912
Prídel do zákonného rezervného fondu	
Prídel na zvýšenie základného imania	
Prídel do štatutárnych fondov	
Prídel do ostatných fondov	
Preúčtovanie na zisk min. účt. období	1 290 912
Použité na vyrovnanie straty min. rokov	
Dividendy	

Tabuľka č. 10: Rozdelenie účtovného zisku za účtovné obdobie

2.4. Výkaz ziskov a strát - Výnosy

TEXT	31.12.2017	31.12.2018	31.12.2019	31.12.2020	31.12.2021
Tržby za predaj tovaru	10 830 851	15 730 743	13 954 797	12 073 213	15 838 919
Tržby za predaj vlastných výrobkov a služieb	289 161	302 779	274 196	337 091	403 216
Zmena stavu zásob	46 312	-26 919	55 747	-47 347	17 843
Aktivácia	0	0	0	0	0
Tržby z predaja dlhodobého majetku a materiálu	0	0	0	11 543	13 750
Ostatné prevádzkové výnosy	17 202	36 930	3 977	16 366	32 593
Prevádzkové výnosy spolu:	11 183 526	16 043 533	14 288 717	12 390 866	16 306 321
Tržba z predaja cenných papierov a vkladov	0	0	0	0	0
Výnosy s finančných investícií	0	0	0	0	0
Výnosy z cenných papierov a podielov dcérskeho spol.	0	0	0	0	0
Výnosy z krátkodobého finančného majetku	0	0	0	0	0
Výnosy z precenenia cenných papierov	0	0	0	0	0
Výnosové úroky	0	0	0	0	0
Kurzové rozdiely	10 819	9 193	5 610	16 124	1 667
Ostatné finančné výnosy	0	0	36	23	14
Finančné výnosy spolu:	10 819	9 193	5 646	16 147	1 681
Mimoriadne výnosy	0	0	0	0	0
Výnosy spolu:	11 194 345	16 052 726	14 294 363	12 407 013	16 308 002

Tabuľka č. 11: Výnosy

Výnosy spoločnosti k 31.12.2021 tvoria 12 407 tis. EUR, pričom oproti roku 2020 prišlo k medziročnému nárastu o 3 901 tis. EUR, čo je v prepočte nárast o 31,44%. Tento nárast je dôsledkom zvýšenia objemu predaja, v dôsledku stagnácie trhu v danom období (obmedzenia Corona kríza). Predaj tovaru tvorí 97,17% všetkých výnosov spoločnosti. Ostatné výnosové položky sú na bežnej úrovni.

2.5. Výkaz ziskov a strát – Náklady

TEXT	31.12.2017	31.12.2018	31.12.2019	31.12.2020	31.12.2021
Náklady na predaný tovar	9 131 978	13 541 738	11 831 343	9 773 005	12 795 776
Spotreba materiálu a energie	158 862	142 948	186 799	130 716	147 450
Služby	650 529	680 389	681 023	587 271	739 511
Mzdové náklady	284 647	333 954	354 337	410 558	427 269
Odmeny členov orgánov spoločnosti	0	0	0	0	0
Náklady na sociálne zabezpečenie	102 470	127 754	131 581	155 249	160 098
Sociálne náklady	10 379	15 437	15 400	13 356	16 041
Dane a poplatky	9 713	9 653	9 745	13 051	19 318
Odpisy HIM	112 350	104 251	101 310	110 601	118 693
Zostat. cena predaného DHM a predaný materiál	0	0	0	0	0
Tvorba a zúčtovanie opravných položiek	0	26 782	4 189	0	216 068
Ostatné prevádzkové náklady	7 476	10 176	16 553	12 501	13 007
Prevádzkové náklady spolu:	10 468 404	14 993 082	13 328 904	11 204 424	14 652 557
Predané cenné papiere a podiely	0	0	0	0	0
Náklady na krátkodobý finančný majetok	0	0	0	0	0
Náklady na precenenie cenných papierov	0	0	0	0	0
Tvorba a zúčtovanie opravných položiek	0	0	0	0	0
Nákladové úroky	53 089	63 694	28 846	10 531	2
Kurzové straty	9 386	22 425	12 601	15 592	8 856
Ostatné náklady na finančnú činnosť	19 051	14 072	11 959	14 451	9 314
Finančné náklady spolu:	81 526	100 191	53 406	40 574	18 172
Mimoriadne náklady	0	0	0	0	0
Náklady spolu:	10 549 930	15 093 273	13 382 310	11 244 998	14 670 729

Tabuľka č. 12: Náklady

Vzhľadom na nárast výnosov došlo v priebehu roka 2021 aj k pomernému nárastu nákladov o 3 425 tis. EUR, čo predstavuje 30,46 %. Náklady na predaný tovar tvoria 87,22% z celkových nákladov. V tomto roku sme zvýšili náklady na mzdy a služby, materiál.

2.6. Výkaz ziskov a strát – výsledok hospodárskej činnosti

Spoločnosť v roku 2021 vyprodukovala zisk vo výške 1 290 912 EUR, čo predstavuje medziročný nárast vo výške 41,11%.

TEXT	31.12.2017	31.12.2018	31.12.2019	31.12.2020	31.12.2021
Tržby za predaj tovaru	10 830 851	13 730 743	13 954 797	12 073 213	15 838 919
Náklady na predaný tovar	9 131 978	13 541 758	11 851 343	9 773 008	12 795 776
Obdobný zisk:	1 698 873	1 188 985	2 103 454	2 300 205	3 043 143
Tržby za predaj vlastných výrobkov a služieb	289 161	302 779	274 196	337 091	403 216
Zmena stavu zásob	46 312	-26 919	53 747	-47 347	17 843
Aktívacia	0	0	0	0	0
Výrob:	381 534	375 860	327 943	290 744	421 059
Spotreva materiálu a energie	153 507	11 913	136 099	136 716	17 139
Služby	650 529	680 389	681 023	587 271	739 311
Výrobiteľský prírôstek:	300 997	263 558	309 821	369 757	364 609
Pridaná hodnota	1 224 955	1 614 746	1 585 575	1 871 965	2 577 915
Výsledok hospodárenia z hospodárskej činnosti	715 122	1 050 451	959 813	1 186 442	1 653 764
Výsledok hospodárenia z finančnej činnosti	-70 707	-90 998	-47 760	-24 427	-16 491
Výsledok hospodárenia z mimoriadnej činnosti	0	0	0	0	0
Výsledok hospodárenia (SPRÁVA)	644 415	959 453	912 053	1 162 015	1 637 273
Daň zo zisku splatná	135 491	199 233	186 636	210 196	333 651
Daň zo zisku odložená	14 621	1 148	15 844	6 689	12 710
Výsledok hospodárenia	504 303	758 773	709 563	914 830	1 290 912

Tabuľka č. 13: Výsledok hospodárenia

Výročná správa zostavená dňa 16.12.2022

Príloha: Dodatok správy nezávislého audítora

PLASTOPLAN SK, s.r.o.
 Trnavská cesta 99
 926 01 Sered'
 IČO: 35 783 763 DRČ: 2020233732
 IČ DPH: SK2020233732



Podpis štatutárneho zástupcu