

ROZBEHOV VARÍN - TU CHCEM BÝVAŤ!



Stavíme pre Vás 7 domov v nádhernej panoráme na skok od Žiliny.



MIPE Invest, s.ro.

Výročná správa Annual report

2021

(ktorej súčasťou je SPRÁVA AUDÍTORA)

zostavená ku dňu : 31.12.2021

Vyhotovená dňa: 14.7.2022

Peter Bugáň
konateľ

Úvodné slovo

Ponúkame individuálne a netradičné riešenia zrekonštruovaných polyfunkčných objektov. Máme silnú pozíciu na trhu, ktorá nám umožňuje dojednať špeciálne podmienky a výhodné ceny v jednotlivých projektoch.

Obchodno-stavebná spoločnosť

Spoločnosť MIPE Invest s.r.o. ako obchodno-stavebná spoločnosť sa zaoberá výstavbou a rekonštrukciou pozemných stavieb, výstavbou a predajom developerských projektov. Dodaním a montážou plastových a hliníkových okien a dverí a ich doplnkov. Profesionalita a skúsenosti

Naše dlhoročné skúsenosti, bohatá ponuka výrobkov, kvalita, profesionálny prístup a poradenské služby značia o jej dlhodobom pôsobení na Slovenskom trhu a spokojnosti zákazníkov.

Certifikáty a oprávnenia

Zárukou kvality je profesionalita zamestnancov a spolupráca s dodávateľmi, ktorí zaručujú kvalitu materiálu podľa schválených noriem, prípadne certifikátov. Firma je schopná realizovať stavebné práce po celom území Slovenskej republiky a v krajinách Európskej únie.



Profil spoločnosti

Všeobecné údaje (Základné údaje o spoločnosti) :

Ochodné meno : **MIPE Invest, s.r.o.**
Sídlo : P. O. Hviezdoslava 551, Varín 013 03
IČO : 36 837 075
Deň zápisu : 22.09.2007
Právna forma : Spoločnosť s ručením obmedzeným
LEI KÓD :

Hlavná činnosť spoločnosti podľa výpisu z obchodného registra :
výmena a osadzovanie okien, dverí a parapetov bez úpravy stavebných otvorov
výroba výrobkov z plastov pre stavebníctvo
vykonávanie jednoduchých stavieb, drobných stavieb a ich zmien
uskutočňovanie stavieb a ich zmien
kúpa tovaru za účelom jeho predaja konečnému spotrebiteľovi (maloobchod) v rozsahu voľných živností

Spoločníci:

Peter Bugáň

Komateľ :

Peter Bugáň

Zamestnanosť v spoločnosti:

Priemerný počet zamestnancov počas účtovného obdobia

Názov položky	Bežné účtovné obdobie	Bezprostredne predchádzajúce účtovné obdobie
Priemerný prepočítaný počet zamestnancov	11	11
Stav zamestnancov ku dňu, ku ktorému sa zostavuje účtovná závierka, z toho:	14	14
Počet vedúcich zamestnancov	7	7

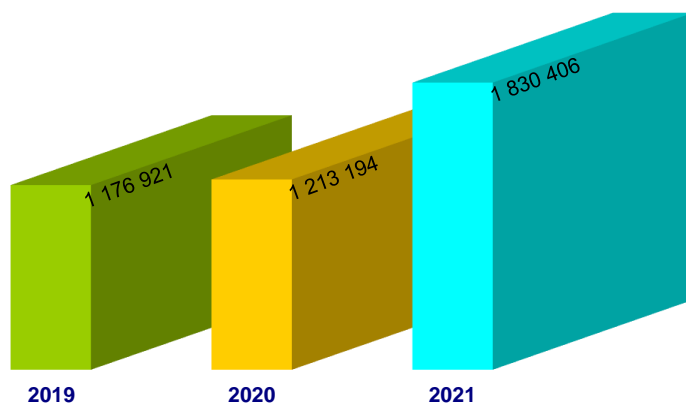
Ekológia (životné prostredie):

V súčasnosti nie sú známe žiadne relevantné riziká pre spoločnosť týkajúce sa možností vzniku záťaží, havárií, narušenia životného prostredia ani potenciálnych záväzkov súvisiacich s kontamináciou pôdy, podzemnej alebo povrchovej vody, znečistením ovzdušia a nevyriešených sťažností týkajúcich sa životného prostredia.

Vybrané ekonomické ukazovatele a finančná situácia v podniku :

Stav	31.12.2020		31.12.2021		Účtovná hodnota	
	Brutto	Netto	Brutto	Netto	30.12.2020	31.12.2019
I. Dlhodobý nehmotný majetok						
1. Softvér	0	0	0	0	0	0
2. Ostatný dlhodobý nehmotný majetok	0	0	0	0	0	0
	0	0	0	0	0	0
II. Dlhodobý hmotný majetok						
1. Pozemky	242 629	231 350	242 629	231 350	242 629	287 204
2. Stavby	252 361	586 258	214 443	539 837	214 443	189 434
3. Samostatné hnuteľné veci a súbory hnuteľných vecí	1 277 244	1 510 605	746 684	817 457	746 684	666 225
	1 774 172	2 552 475	1 205 694	1 812 906	1 205 694	1 176 921
III. Dlhodobý finančný majetok						
	7 500	17 500			7 500	0
Celkový súčet	▲ 1 781 672	2 569 975	▲ 1 213 194	▲ 1 830 406	1 781 672	1 550 832
Odpisy a opravy	▼ 568 478	739 569	▼ 0	▼ 0	568 478	373 911
Hodnota Majetku	■ 1 213 194	▲ 1 830 406	▲ 1 213 194	▲ 1 830 406	▲ 1 213 194	▲ 1 176 921

Účtovná hodnota dlhodobého majetku v EUR

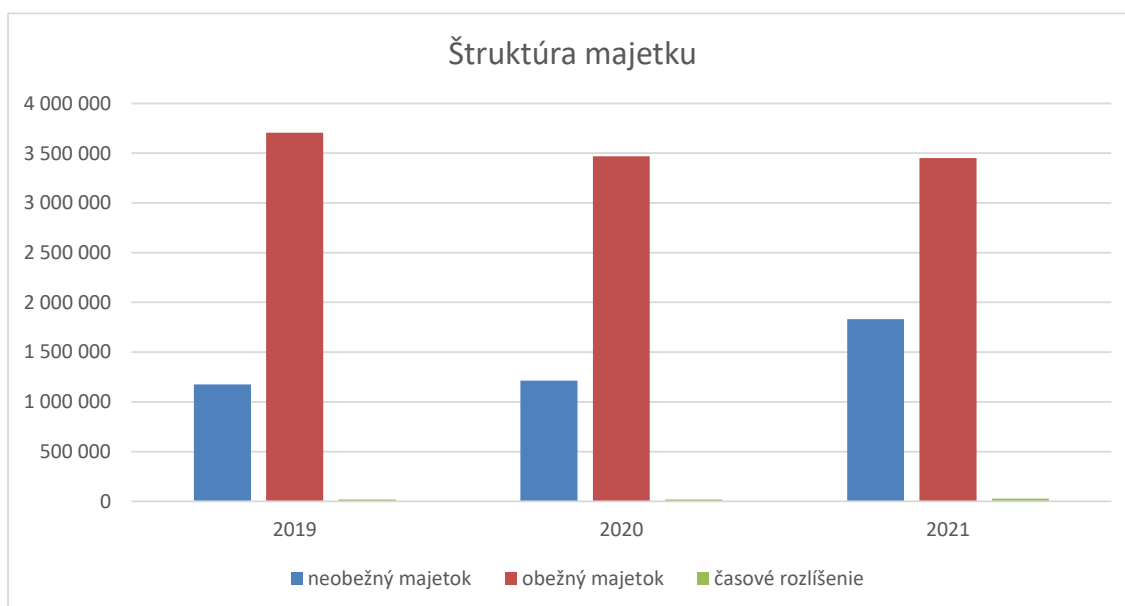


Účtovná hodnota dlhodobého majetku spoločnosti MIPE Invest, s.r.o., zaznamenal v porovnaní s rokom 2020 nárast o 50,87 %. t.j. 517 212 €. Viac ako 99,11 % z celkového neobežného majetku predstavuje Dlhodobý nehmotný majetok.

Majetková situácia spoločnosti :

Majetok spoločnosti MIPE Invest, s.r.o. , zaznamenal v porovnaní s rokom 2020 nárast o 609 681 € t.j. 12,97 %. Viac ako 39,11 % z celkového majetku predstavujú pohľadávky a podiel finančných prostriedkov predstavujú 31,37 %.

	31.12.2021		30.12.2020		31.12.2019	
Majetok						
B. Neobežný majetok celkom	1 830 406	34,47%	1 213 194	25,81%	1 176 921	24,01%
I. Dlhodobý nehmotný majetok	0	0,00%	0	0,00%	0	0,00%
II. Dlhodobý hmotný majetok	1 812 906	99,04%	1 205 694	99,38%	1 176 921	100,00%
III. Dlhodobý finančný majetok	17 500	0,96%	7 500	0,62%	0	0,00%
C. Obežný majetok celkom	3 451 490	65,00%	3 468 001	73,78%	3 706 197	75,61%
I. Zásoby	780 883	22,62%	346 374	9,99%	487 629	13,16%
II. Dlhodobé pohľadávky	237 948	6,89%	273 896	7,90%	272 728	7,36%
III. Krátkodobé pohľadávky	1 349 794	39,11%	523 182	15,09%	1 799 388	48,55%
IV. Finančné účty	1 082 865	31,37%	2 324 549	67,03%	1 146 452	30,93%
V. Krátkodobý finančný majetok	0	0,00%	0	0,00%	0	0,00%
D. Časové rozlíšenie celkom	28 107	0,53%	19 127	0,41%	18 436	0,38%
Spolu majetok	5 310 003	100,00%	4 700 322	100,00%	4 901 554	100,00%

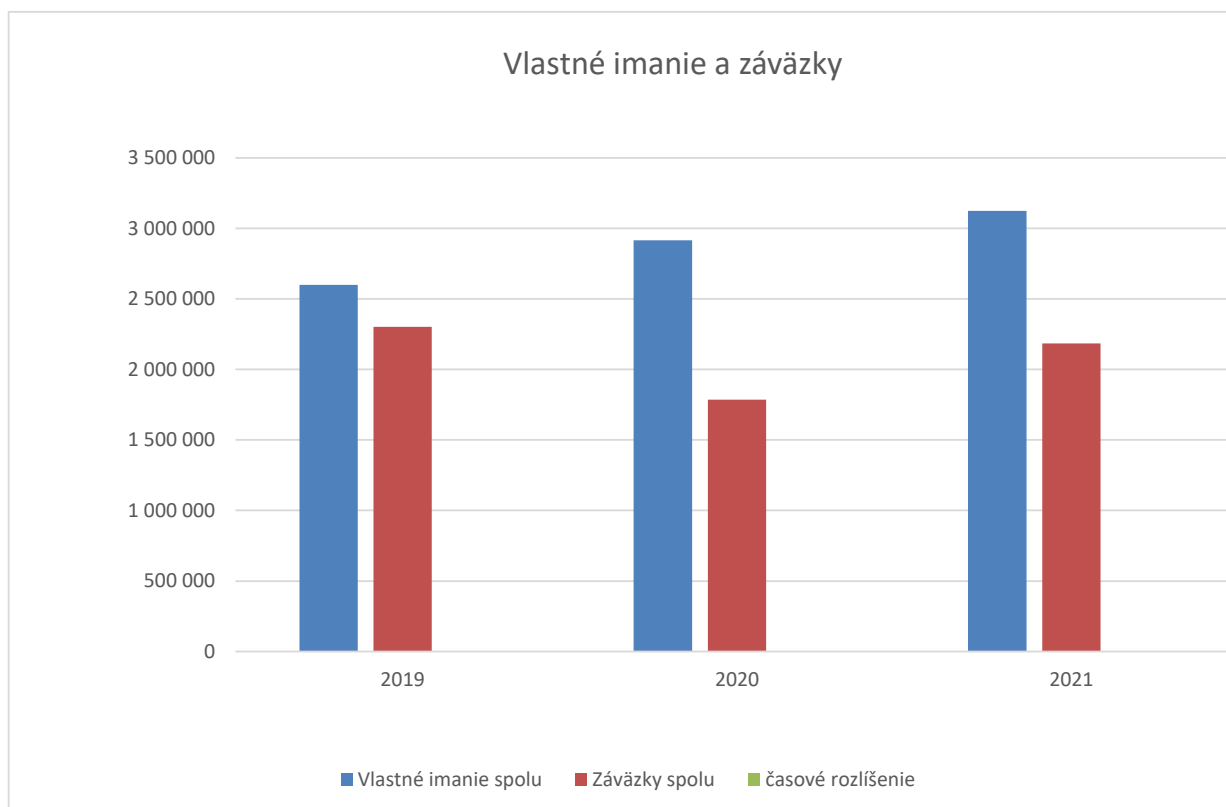


	31.12.2021	30.12.2020	2020-2019	31.12.2019	2019-2018
Majetok					
B. Neobežný majetok celkom	1 830 406	1 213 194	617 212	1 176 921	36 273
I. Dlhodobý nehmotný majetok	0	0	0	0	0
II. Dlhodobý hmotný majetok	1 812 906	1 205 694	607 212	1 176 921	28 773
III. Dlhodobý finančný majetok	17 500	7 500	10 000	0	7 500
C. Obežný majetok celkom	3 451 490	3 468 001	-16 511	3 706 197	-238 196
I. Zásoby	780 883	346 374	434 509	487 629	-141 255
II. Dlhodobé pohľadávky	237 948	273 896	-35 948	272 728	1 168
III. Krátkodobé pohľadávky	1 349 794	523 182	826 612	1 799 388	-1 276 206
IV. Finančné účty	1 082 865	2 324 549	-1 241 684	1 146 452	1 178 097
V. Krátkodobý finančný majetok	0	0	0	0	0
D. Časové rozlíšenie celkom	28 107	19 127	8 980	18 436	697
Spolu majetok	5 310 003 0	4 700 322	609 681	4 901 554	-201 232

Vlastné imanie a záväzky:

V roku 2021 zaznamenala spoločnosť MIPE Invest, s.r.o. mierny nárast hodnoty vlastného imania. Spoločnosť zaznamenala roku 2021 mierny pokles zisku (oproti roku 2020) ale aj za posledné roky pokles. Výsledok hospodárenia je nižší, ako v predošlom roku, čo je dôsledkom utlmenia aktivít (COVID 19) podnikateľskej činnosti. Spoločnosť MIPE Invest, s.r.o. zaznamenala mierny pokles krátkodobých záväzkov rámci spoločnosti o 319 814 €. Spoločnosť má vyvážený podiel vlastného imania s cudzími zdrojmi 58,84 % a nehrozí úpadok.

	31.12.2021		30.12.2020		31.12.2019	
Vlastné imanie a záväzky						
A. Vlastné imanie spolu	3 124 647	58,84%	2 915 036	62,02%	2 598 647	53,02%
I. Základné imanie	30 640	0,98%	30 640	1,05%	30 640	0,00%
II. Kapitálové fondy	0	0,00%	0	0,00%	0	0,00%
III. Fondy zo zisku	0	0,00%	0	0,00%	0	0,00%
IV. Výsledok hospodárenia minulých rokov	2 723 732	87,17%	2 407 343	82,58%	1 904 340	0,00%
V. Výsledok hospodárenia za účtovné obdobie	209 611	6,71%	316 389	10,85%	503 003	0,00%
B. Záväzky spolu	2 185 356	41,16%	1 785 286	37,98%	2 302 907	46,98%
I. Rezervy	5 897	0,27%	11 908	0,67%	11 590	0,00%
II. Dlhodobé záväzky	10 803	0,49%	11 267	0,63%	8 693	0,00%
III. Krátkodobé záväzky	864 513	39,56%	1 184 327	66,34%	1 815 085	0,00%
IV. Bankové úvery a výpomoci	727 608	33,29%	272 608	15,27%	246 700	0,00%
C. Časové rozlíšenie	0	0,00%	0	0,00%	0	0,00%
Vlastné imanie a záväzky celkom	5 310 003	100,00%	4 700 322	100,00%	4 901 554	100,00%



	31.12.2021		30.12.2020		31.12.2019
Vlastné imanie a záväzky					
A. Vlastné imanie spolu	3 124 647		2 915 036	209 611	2 598 647
I. Základné imanie	30 640		30 640	0	30 640
II. Kapitálové fondy	0		0	0	0
III. Fondy zo zisku	0		0	0	0
IV. Výsledok hospodárenia minulých rokov	2 723 732		2 407 343	316 389	1 904 340
V. Výsledok hospodárenia za účtovné obdobie	209 611		316 389	-106 778	503 003
B. Záväzky spolu	2 185 356		1 785 286	400 070	2 302 907
I. Rezervy	5 897		11 908	-6 011	11 590
II. Dlhodobé záväzky	10 803		11 267	-464	8 693
III. Krátkodobé záväzky	864 513		1 184 327	-319 814	1 815 085
IV. Bankové úvery a výpomoci	727 608		272 608	455 000	246 700
C. Časové rozlíšenie	0		0	0	0
Vlastné imanie a záväzky celkom	5 310 003	100,00%	4 700 322	609 681	4 901 554
					-201 232

Výnosová situácia spoločnosti :

Spoločnosť MIPE Invest, s.r.o. dosiahla v roku 2021 výsledok hospodárenia po zdanení vo výške 209 611 € čo predstavuje pokles oproti roku 2020 o 106 778 €

	31.12.2021		30.12.2020		31.12.2019	
Tržby z predaja tovaru	0	0,00%	0	0,00%	70 002	0,99%
Tržby z predaja vlastných výrobkov	397	0,01%	0	0,00%	0	0,00%
Tržby z predaja služieb	5 945 004	93,92%	8 265 962	100,31%	6 621 786	93,35%
Zmena stavu vnútroorganizačných zásob	74 544	1,18%	-177 209	-2,15%	307 978	4,34%
Aktivácia	0	0,00%	0	0,00%	0	0,00%
Tržby z predaja dlhodobého majetku a materiá	281 398	4,45%	118 926	1,44%	75 282	1,06%
Ostatné výnosy z hospodárskej činnosti	28 310	0,45%	32 996	0,40%	18 477	0,26%
* Výnosy z hospodárskej činnosti spolu	6 329 653	↓	8 240 675	↑	7 093 525	→
Náklady vynaložené na obstaranie predaného tovaru	0	0,00%	0	0,00%	43 891	0,68%
Spotreba materiálu, energie a ostatných neskl	1 918 437	31,90%	2 084 670	26,72%	1 988 941	30,96%
Opravné položky k zásobám	0	0,00%	0	0,00%	0	0,00%
Služby	3 355 579	55,80%	5 156 440	66,09%	3 975 917	61,88%
Osobné náklady	232 018	3,86%	214 734	2,75%	167 217	2,60%
Dane a poplatky	7 734	0,13%	7 950	0,10%	6 681	0,10%
Odpisy a opravné položky k dlhodobého nehmotného majetku a dlhodobému hmotnému majetku	298 592	4,96%	258 189	3,31%	173 158	2,70%
Zostatková cena predaného dlhodobého majetku a predaného materiálu	167 781	2,79%	50 386	0,65%	38 741	0,60%
Opravné položky k pohľadávkam	0	0,00%	2 216	0,03%	-875	-0,01%
Ostatné náklady na hospodársku činnosť	33 933	0,56%	27 841	0,36%	31 261	0,49%
* Náklady na hospodársku činnosť spolu	6 014 074	↓	7 802 426	↑	6 424 932	↓
* Výsledok hospodárenia z hospodárskej činnosti	315 579	↓	438 249	↓	668 593	↑
		1,1		→		1,1
Výnosy z finančnej činnosti	1 422		1 027		279	
Náklady na finančnú činnosť	41 013		37 828		36 308	
* Výsledok hospodárenia z finančnej činnosti	-39 591	↓	-36 801	↑	-36 029	↑
Daň z príjmov z bežnej činnosti	66 377		85 059		129 561	
Výsledok hospodárenia za účtovné obdobie pred zdanením	275 988	↓	401 448	→	632 564	↑
Výsledok hospodárenia za účtovné obdobie po zdanení (+/-) (r. 56 - r. 57 - r. 60)	209 611	↓	316 389	→	503 003	↑

Bilancia hospodárskeho výsledku v EUR :

31.12.2021

30.12.2020

31.12.2019

Zisk pred zdanením, úrokmi a odpismi (Earnings before interest, taxes, depreciation and amortization charges) **EBITDA**

↓ 589 326,00 → 669 677,00 ↑ 814 468,00

Zisk pred zdanením a úrokmi (Earnings before interest and taxes,) **EBIT**

↓ 290 734,00 → 411 488,00 ↑ 641 310,00

Zisk pred úrokmi po zdanení.(Earnings Before Interest After Taxes) **EBIAT**

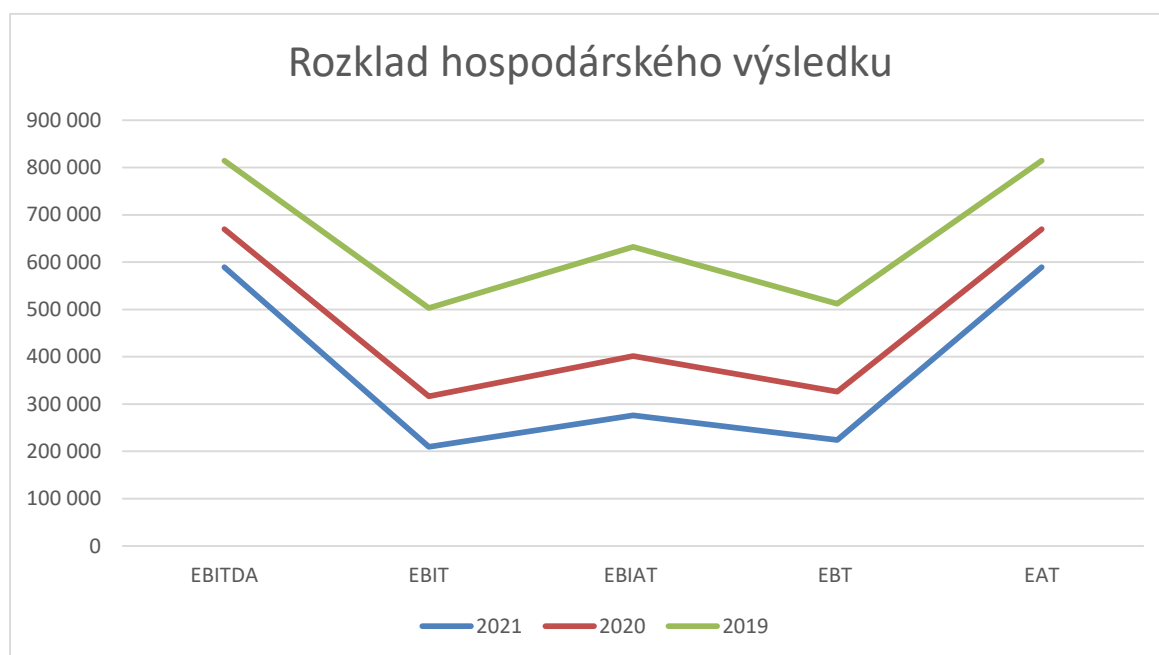
↓ 224 357,00 → 326 429,00 ↑ 511 749,00

Zisk pred zdanením (Earnings before tax) **EBT**

↓ 275 988,00 → 401 448,00 ↑ 632 564,00

Čistý zisk (Earnings after tax) **EAT**

↓ 209 611,00 → 316 389,00 ↑ 503 003,00



Návrh na rozdelenie zisku alebo úhradu straty

Spoločnosť MIPE Invest, s.r.o. rozdelenie zisku 316 389 € (2020)

Na základe platných stanov akciovej spoločnosti a v súlade so zákonom č. 513/1991 ZB. Obchodný zákonník § 217 bod 1 v znení neskorších predpisov predkladá predstavenstvo spoločnosti tento návrh na rozdelenie zisku, ktorý bol vykázany v aktuálnom roku : zisk ponechať v nerozdelenom zisku minulých rokov

Cash Flow v EUR:

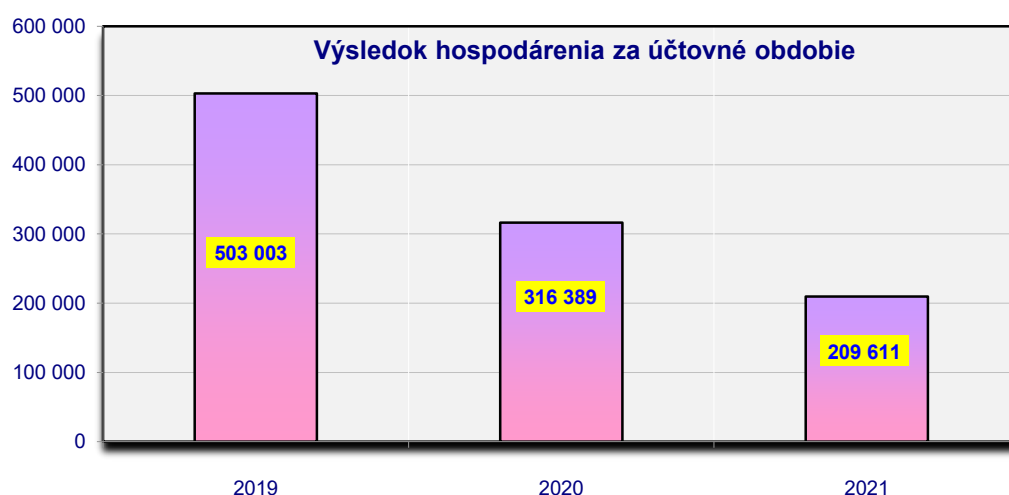
31.12.2021

30.12.2020

Prevádzkové aktivity (Operating Activities)

Čistý zisk pred prioritných dividend (Net Income before preferred dividends)	209 611,00 €	316 389,00 €
Noncash adjustments (nepeňažné úpravy)		
Odpisy a amortizácia (Depreciation and amortization)	298 592,00 €	258 189,00 €
Zmena stavu pohľadávok (Increase in accounts receivable)	-790 664,00 €	1 275 038,00 €
Zmena stavu zásob (Increase in inventories)	-434 509,00 €	141 255,00 €
Zmena stavu splatných záväzkov (Increase in accounts payable)	-319 814,00 €	-630 758,00 €
Čistý CF (použitý) z prevádzkových činností Net cash provided (used) by operating activities	-1 051 775,00 €	1 359 740,00 €
Investičnej činnosti (Investing activities)		
Peňažné prostriedky použité na obstaranie DHM (Cash used to acquire fixed assets)	-905 804,00 €	-286 962,00 €
Čistý CF (použitý) z investičnej činnosti (Net cash provided (used) by investing activities)	-915 804,00 €	-294 462,00 €
Z finančnej činnosti (Financing Activities)		
Zvýšenie zmenky na úhradu (Increase in notes payable)		
Zvýšenie dlhopisov (Increase in bonds)		
Čistý CF (použitý) z finančnej činnosti (Čistý CF (použitý) z finančnej činnosti)	725 895,00 €	112 819,00 €
Čistá zmena peňažných prostriedkov a ekvivalentov (Net change in cash and equivalents)	-1 241 684,00 €	1 178 097,00 €
Peňažné prostriedky a cenné papiere na začiatku roka (Cash and securities at beginning of the year)	2 324 549,00 €	1 146 452,00 €
Peňažné prostriedky a cenné papiere na konci roka (Cash and securities at end of the year)	1 081 443,00 €	2 323 522,00 €

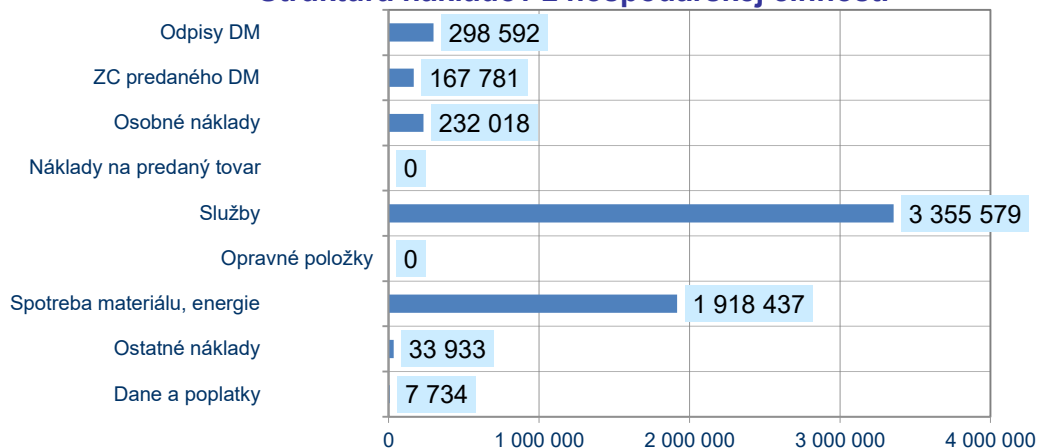
Výsledok hospodárenia za účtovné obdobie v EUR:



Spoločnosť MIPE Invest, s.r.o. dosiahla v roku 2021 výsledok hospodárenia pred zdanením vo výške 275 988 € čo predstavuje pokles oproti roku 2020 o 125 460 €.

Štruktúra nákladov z hospodárskej činnosti v EUR:

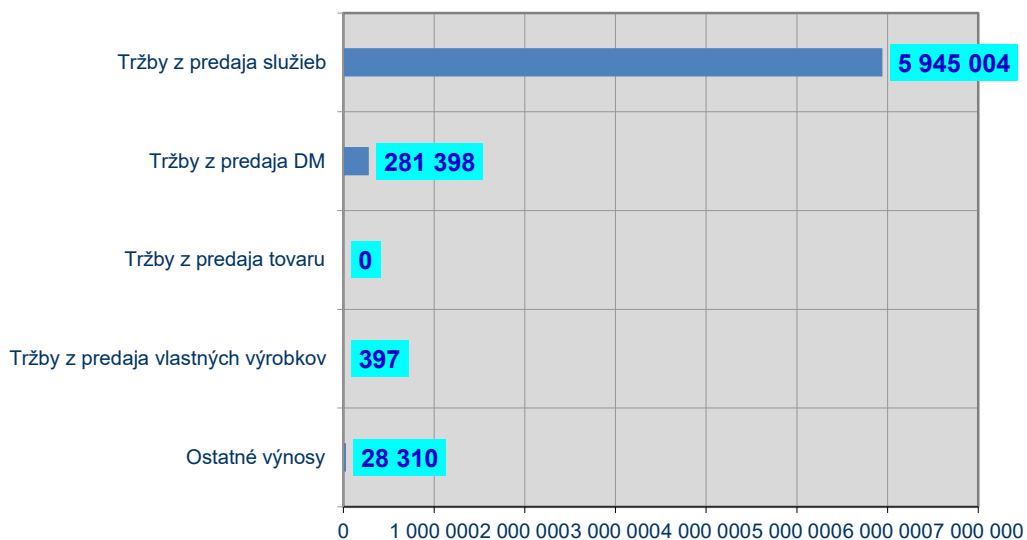
Štruktúra nákladov z hospodárskej činnosti



V štruktúre nákladov prevládajú služby a náklady na energie

Štruktúra výnosov z hospodárskej činnosti v EUR:

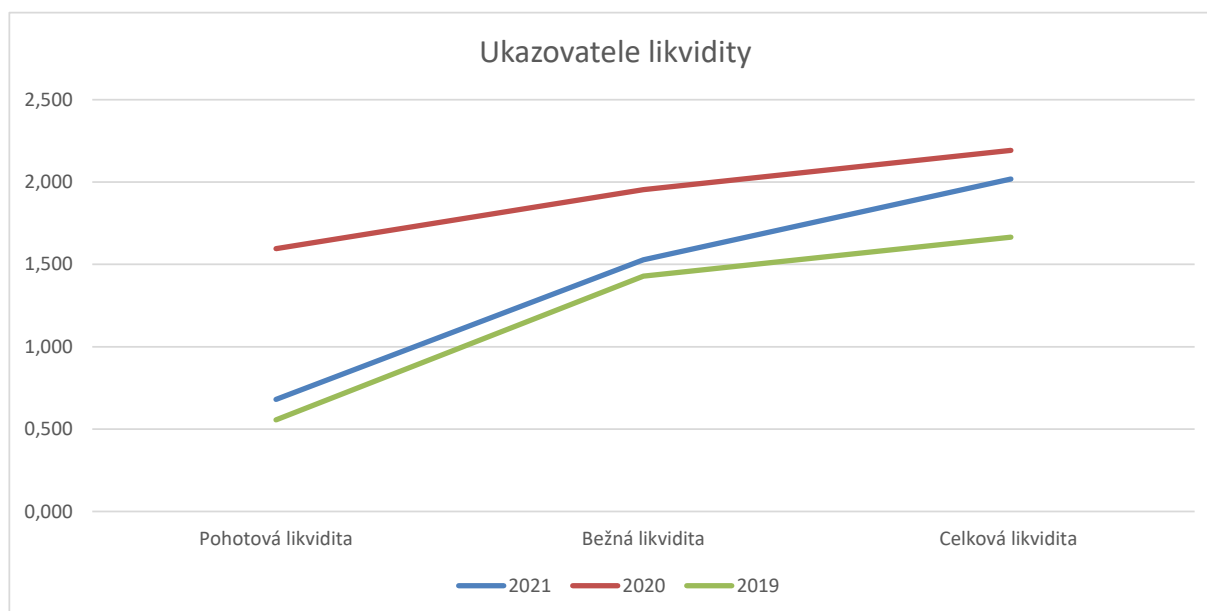
Štruktúra výnosov z hospodárskej činnosti



Najvýznamnejšie položky vo výnosoch sú z Tržby z predaja služieb

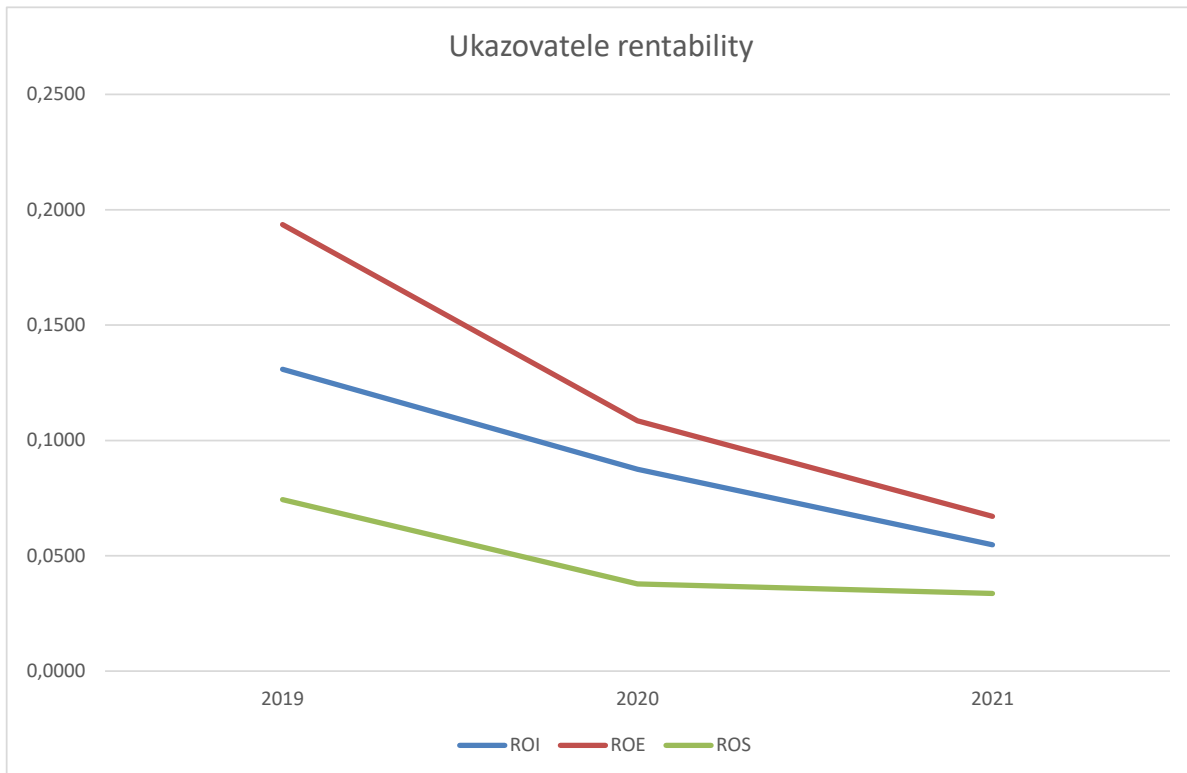
Finančné ukazovatele spoločnosti :

		31.12.2021		30.12.2020		31.12.2019
Ukazovatele likvidity						
Pohotová likvidita (OKAMŽITÁ LIKVIDITA) (finančné účty / krátkodobé záväzky + finančné výpomoc + bežné bankové úvery)	↓	0,680	↑	1,596	↓	0,556
Bežná likvidita (krátkodobý majetok - zásoby / krátkodobé záväzky + finančné výpomoc + bežné bankové úvery)	↓	1,528	↑	1,955	↓	1,429
Celková likvidita (krátkodobý majetok/ krátkodobé záväzky + finančné výpomoc + bežné bankové úvery)	→	2,018	↑	2,192	↓	1,665



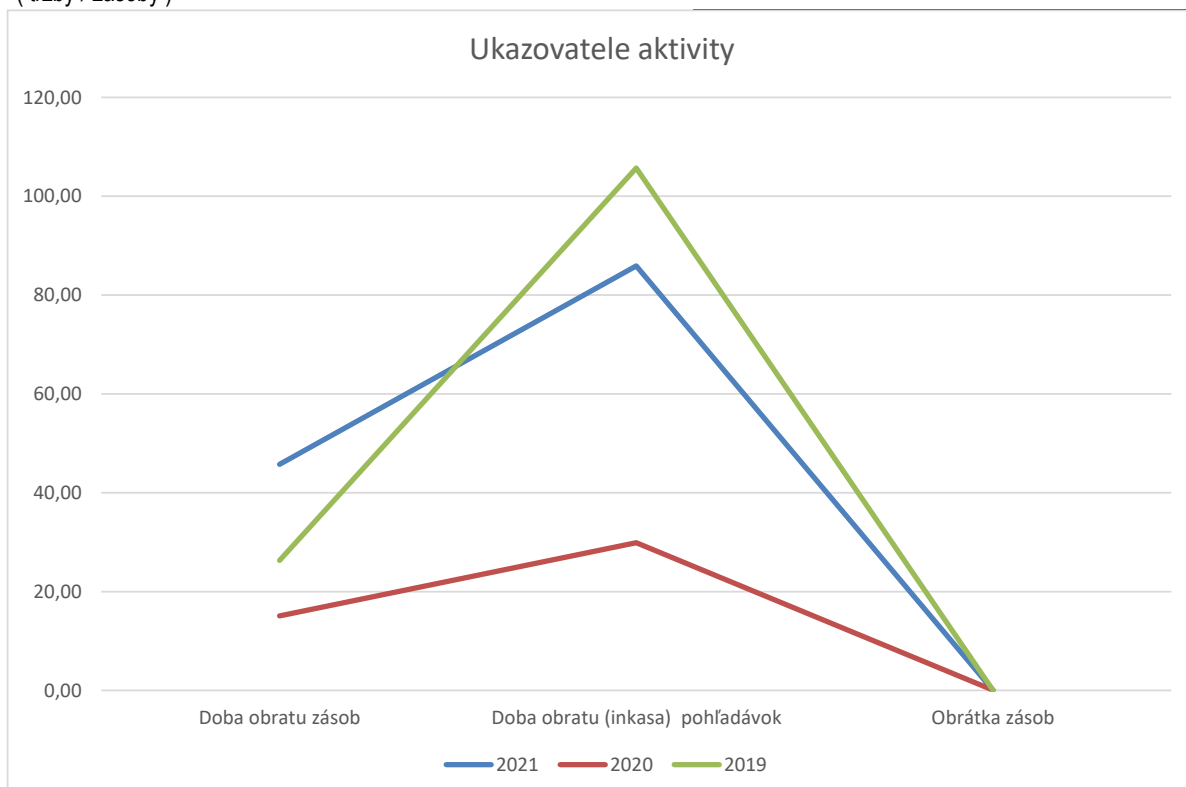
Ukazovatele rentability

Rentabilita celkového kapitálu (Return on Investment - ROI) (EBIT - Zisk pred odpočítaním úrokov a daní / celkový kapital)	▼	5,48%	▬	8,75%	▲	13,08%
Rentabilita vlastného kapitálu (Return on Equity - ROE) (EAT - čistý príjem (zisk po zdanení)/ vlastný kapitál)	▼	6,71%	▼	10,85%	▲	19,36%
Rentabilita tržieb (Return on Sales - ROS) EAT - čistý príjem (zisk po zdanení) / tržby *100	▼	3,37%	▼	3,77%	▲	7,43%



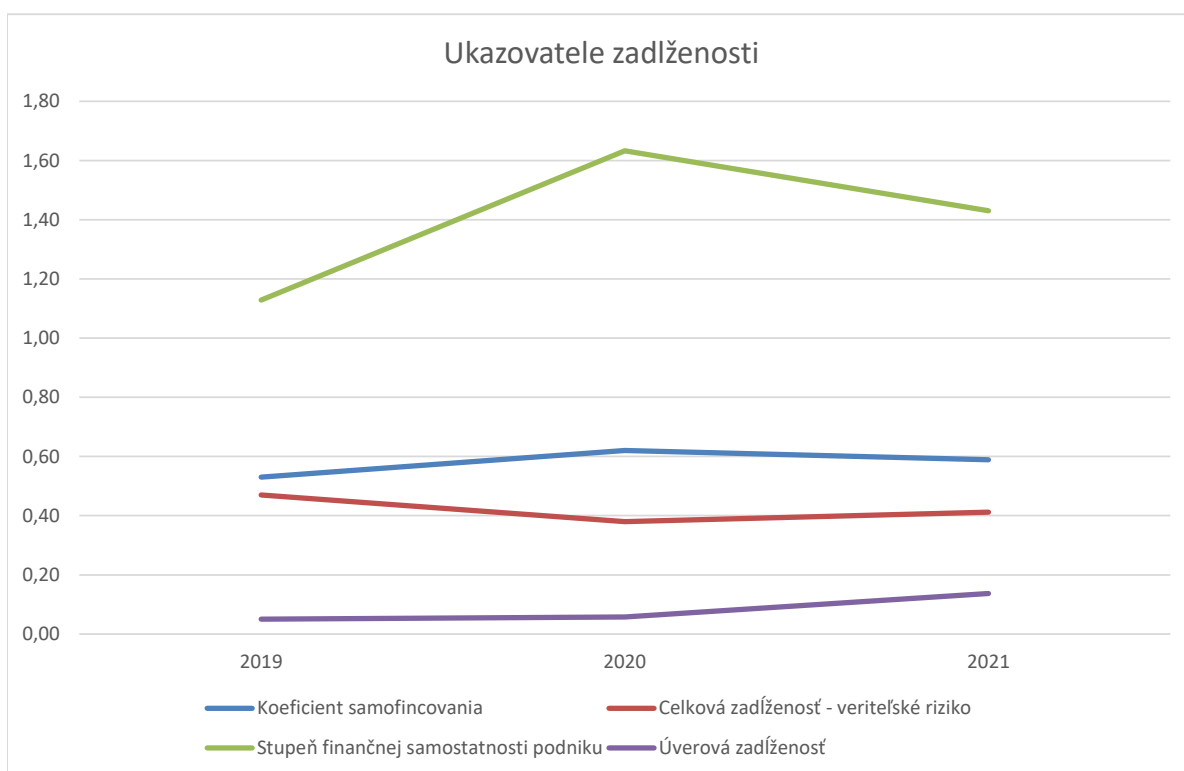
Ukazovatele aktivity

Doba obratu zásob (Days in Inventory) (zásoby / tržby / n)		↑	45,773	↓	15,078	→	26,302
Doba obratu (inkasa) pohľadávok (pohľadávky z obchodného styku / tržby / n)	(%)	↑	86	↓	30	↑	106
Obrátka zásob (Inventory Turnover) (tržby / zásoby)	(-)	↓	0,022	↑	0,066	→	0,038



Ukazovatele zadlženosti

Koeficient samofinčovania (vlastné imanie / Aktíva * 100)	(%)	58,84%	▲	62,02%	▼	53,02%
Celková zadlženosť - veriteľské riziko (celkové záväzky (cudzí kapitál) / celkové aktíva (celkový kapitál) * 100)	(%)	41,16%	▼	37,98%	▲	46,98%
Stupeň finančnej samostatnosti podniku (vlastné imanie (vlastný kapitál) / cudzí kapitál)	(-)	1,43	▲	1,63	▼	1,13
Úverová zadlženosť (krátkodobé finančné výpomoci a bankové úvery celkom / celkový kapitál)	(%)	13,70%	▼	5,80%	▼	5,03%



ZMOD - Modifikácia Altmanovho modelu na podmienky českých a
(ZMOD = 1,2 x1 + 1,4 x2 + 3,3 x3 + 0,6 x4 + 1,0 x5 + 1,0 x6)



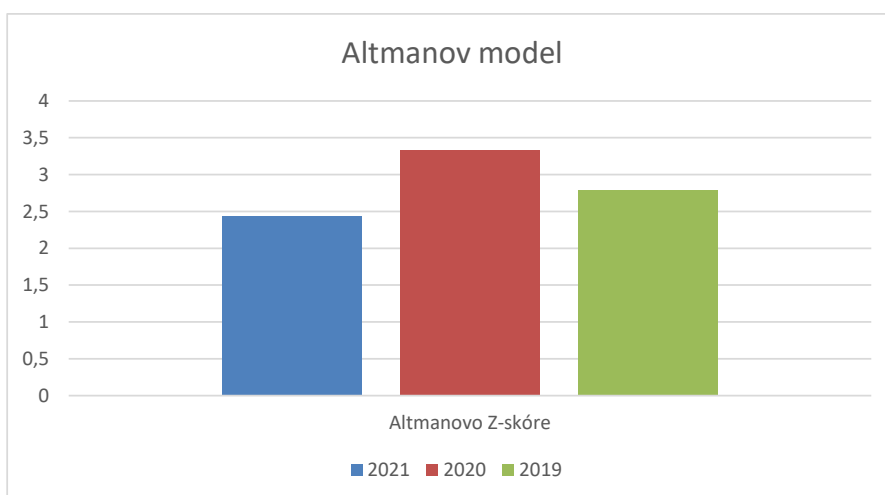
2,438



3,337

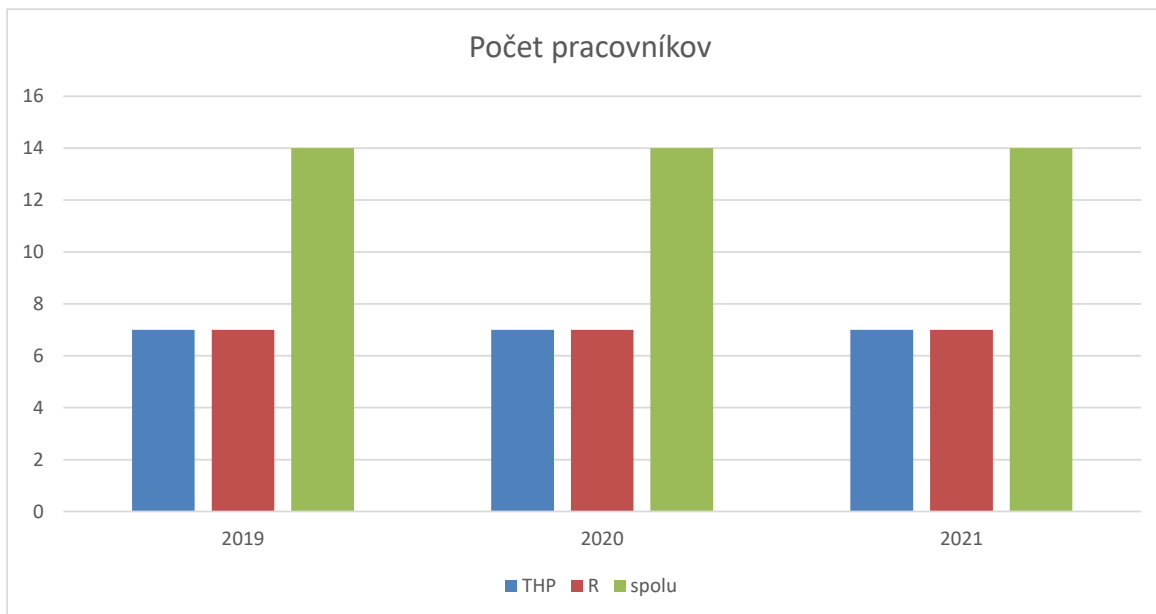


2,794

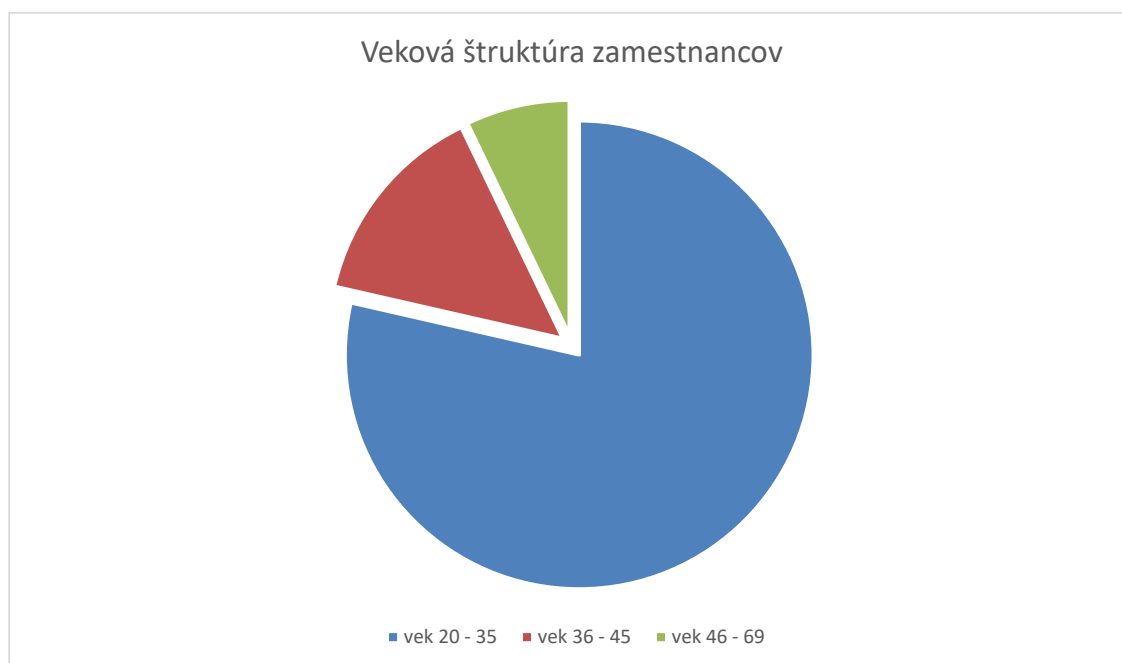


Ľudské zdroje spoločnosti :

Spoločnosť MIPE Invest, s.r.o. ku koncu roka 2021 zamestnávala 14 zamestnancov

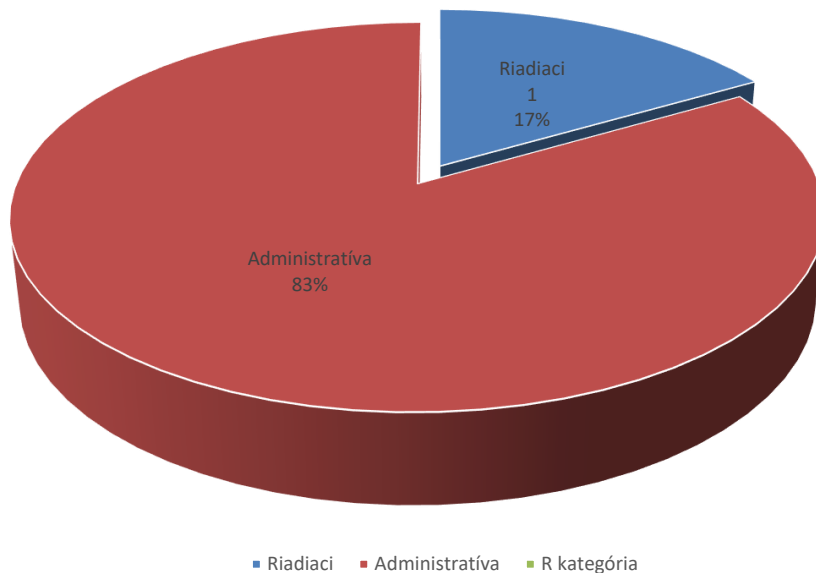


Veková štruktúra zamestnancov :



Štruktúra zamestnancov :

Štruktúra pracovníkov



Úč POD

ÚČTOVNÁ ZÁVIERKA

podnikateľov v podvojnom účtovníctve zostavená
k 31. 12. 2020

Daňové identifikačné číslo

2 0 2 2 4 5 3 8 7 3

IČO

3 6 8 3 7 0 7 5

SK NACE

. . .

Účtovná závierka

- riadna
 - mimoriadna
 - priebežná

Účtovná jednotka

- malá
 - veľká

Za obdobie

od mesiac rok
0 1 2 0 2 0
do 1 2 2 0 2 0

(vznačí sa)

Bezprostredne predchádzajúce
obdobie

od mesiac rok
0 1 2 0 1 9
do 1 2 2 0 1 9

Priložené súčasti účtovej závierky

Súvaha (Úč POD 1-01)

Výkaz ziskov a strát(Úč POD 2-01)

Poznámky (Úč POD 3-01)

Obchodné meno (názov) účtovnej jednotky

M I P E I n v e s t , s . r . o .

Sídlo účtovnej jednotky, ulica a číslo

PSČ

Obec

Označenie obchodného registra a číslo zápisu obchodnej spoločnosti

Telefónne číslo

Faxové číslo

E-mailová adresa

Zostavená dňa:

Schválená dňa:

Podpisový záznam štatutárneho orgánu účtovnej jednotky alebo člena štatutárneho orgánu účtovnej jednotky alebo podpisový záznam fyzickej osoby, ktorá je účtovnou jednotkou:



Označenie a	STRANA AKTÍV b	Číslo riadku	2020		2019
			Brutto-časť 1	Netto	Netto
			Oprávky		
	Spolu majetok r. 02 + r. 33 + r. 74	01	6 0 4 9 5 7 2	5 3 1 0 0 0 3	
			7 3 9 5 6 9		4 7 0 0 3 2 2
A.	Neobežný majetok r. 03 + r. 11 + r. 21	02	2 5 6 9 9 7 5	1 8 3 0 4 0 6	
			7 3 9 5 6 9		1 2 1 3 1 9 4
A.I.	Dlhodobý nehmotný majetok súčet (r. 04 až r. 10)	03	0	0	
			0		0
A.I.1.	Aktivované náklady na vývoj (012) - /072, 091A/	04	0	0	
			0		0
2.	Softvér (013) - /073, 091A/	05	0	0	
			0		0
3.	Oceniteľné práva (014) - /074, 091A/	06	0	0	
			0		0
4.	Goodwill (015) - /075, 091A/	07	0	0	
			0		0
5.	Ostatný dlhodobý nehmotný majetok (019, 01X) - /079, 07X, 091A/	08	0	0	
			0		0
6.	Obstarávaný dlhodobý nehmotný majetok (041) - /093/	09	0	0	
			0		0
7.	Poskytnuté preddavky na dlhodobý nehmotný majetok (051) - /095A/	10	0	0	
			0		0
A.II.	Dlhodobý hmotný majetok súčet (r. 12 až r. 20)	11	2 5 5 2 4 7 5	1 8 1 2 9 0 6	
			7 3 9 5 6 9		1 2 0 5 6 9 4
A.II.1.	Pozemky (031) - /092A/	12	2 3 1 3 5 0	2 3 1 3 5 0	
			0		2 4 2 6 2 9
2.	Stavby (021) - /081, 092A/	13	5 8 6 2 5 8	5 3 9 8 3 7	
			4 6 4 2 1		2 1 4 4 4 3
3.	Samostatné hnutelné veci a súbory hnutelných vecí (022) - /082, 092A/	14	1 5 1 0 6 0 5	8 1 7 4 5 7	
			6 9 3 1 4 8		7 4 6 6 8 4



Ozna- čenie a	STRANA AKTÍV b	Číslo riadku	2020		2019
			Brutto-časť 1	Netto	
			0	Oprávky	0
4.	Pestovateľské celky trvalých porastov (025) - /085, 092A/	15	0		0
			0		0
5.	Základné stádo a ťažné zvieratá (026) - /086, 092A/	16	0		0
			0		0
6.	Ostatný dlhodobý hmotný majetok (029, 02X, 032) - /089, 08X, 092A/	17	0		0
			0		0
7.	Obstarávaný dlhodobý hmotný majetok (042) - /094/	18	2 2 4 2 6 2		2 2 4 2 6 2
			0		1 9 3 8
8.	Poskytnuté preddavky na dlhodobý hmotný majetok (052) - /095A/	19	0		0
			0		0
9.	Opravná položka k nadobudnutému majetku (+/- 097) +/- 098	20	0		0
			0		0
A.III.	Dlhodobý finančný majetok súčet (r. 22 až r. 32)	21	1 7 5 0 0		1 7 5 0 0
			0		7 5 0 0
A.III.1.	Podielové cenné papiere a podiely v prepojených účtovných jednotkách (061A, 062A, 063A) - /096A/	22	0		0
			0		0
2.	Podielové cenné papiere a podiely s podielovou účasťou okrem v prepojených účtovných jednotkách (062A) - /096A/	23	0		0
			0		0
3.	Ostatné realizovateľné cenné papiere a podiely (063A) - /096A/	24	0		0
			0		0
4.	Pôžičky prepojeným účtovným jednotkám (066A) - /096A/	25	0		0
			0		0
5.	Pôžičky v rámci podielovej účasti okrem prepojeným účtovným jednotkám (066A) - /096A/	26	0		0
			0		0
6.	Ostatné pôžičky (067A) - /096A/	27	1 7 5 0 0		1 7 5 0 0
			0		0
7.	Dlhové cenné papiere a ostatný dlhodobý finančný majetok (065A, 069A, 06XA) - /096A/	28	0		0
			0		0



Označenie a	STRANA AKTÍV b	Číslo riadku	2020		2019
			Brutto-časť 1	Netto	Netto
			0	0	
8.	Pôžičky a ostatný dlhodobý finančný majetok so zostatkovou dobou splatnosti najviac jeden rok (066A, 067A, 069A, 06XA) - /096A/	29	0	0	
			0		7 5 0 0
9.	Účty v bankách s dobou viazanosti dlhšou ako jeden rok (22XA)	30	0	0	
			0		0
10.	Obstarávaný dlhodobý finančný majetok (043) - /096A/	31	0	0	
			0		0
11.	Poskytnuté preddávky na dlhodobý finančný majetok (053) - /095A/	32	0	0	
			0		0
B.	Obežný majetok r. 34 + r. 41 + r. 53 + r. 66 + r. 71	33	3 4 5 1 4 9 0	3 4 5 1 4 9 0	
			0		3 4 6 8 0 0 1
B.I.	Zásoby súčet (r. 35 až r. 40)	34	7 8 0 8 8 3	7 8 0 8 8 3	
			0		3 4 6 3 7 4
B.I.1.	Materiál (112, 119, 11X) - /191, 19X/	35	0	0	
			0		6 4 8 5
2.	Nedokončená výroba a polotovary vlastnej výroby (121, 122, 12X) - /192, 193, 19X/	36	2 0 3 5 1 3	2 0 3 5 1 3	
			0		1 3 0 7 6 9
3.	Výrobky (123) - /194/	37	0	0	
			0		0
4.	Zvieratá (124) - /195/	38	9 0 0	9 0 0	
			0		0
5.	Tovar (132, 133, 13X, 139) - /196, 19X/	39	5 7 6 4 7 0	5 7 6 4 7 0	
			0		2 0 9 1 2 0
6.	Poskytnuté preddávky na zásoby (314A) - /391A/	40	0	0	
			0		0
B.II.	Dlhodobé pohľadávky súčet (r. 42 + r. 46 až r. 52)	41	2 3 7 9 4 8	2 3 7 9 4 8	
			0		2 7 3 8 9 6
B.II.1.	Pohľadávky z obchodného styku súčet (r. 43 až r. 45)	42	2 2 4 6 9 2	2 2 4 6 9 2	
			0		2 6 0 6 4 0



Ozna- čenie a	STRANA AKTÍV b	Číslo riadku	2020		2019
			0	Brutto-časť 1	Netto
			0	Oprávky	0
			2020		2019
			2 2 4 6 9 2		2 2 4 6 9 2
			0		2 6 0 6 4 0
1.a.	Pohľadávky z obchodného styku voči prepojeným účtovným jednotkám (311A, 312A, 313A, 314A, 315A, 31XA) - /391A/	43	0		0
			0		0
1.b.	Pohľadávky z obchodného styku v rámci podielovej účasti okrem pohľadávok voči prepojeným účtovným jednotkám (311A, 312A, 313A, 314A, 315A, 31XA) - /391A/	44	0		0
			0		0
1.c.	Ostatné pohľadávky z obchodného styku (311A, 312A, 313A, 314A, 315A, 31XA) - /391A/	45			
			0		2 6 0 6 4 0
2.	Čistá hodnota zákazky (316A)	46	0		0
			0		0
3.	Ostatné pohľadávky voči prepojeným účtovným jednotkám (351A) - /391A/	47	0		0
			0		0
4.	Ostatné pohľadávky v rámci podielovej účasti okrem pohľadávok voči prepojeným účtovným jednotkám (351A) - /391A/	48	0		0
			0		0
5.	Pohľadávky voči spoločníkom, členom a združeniu (354A, 355A, 358A, 35XA) - /391A/	49	0		0
			0		0
6.	Pohľadávky z derivátových operácií (373A, 376A)	50	0		0
			0		0
7.	Iné pohľadávky (335A, 336A, 33XA, 371A, 374A, 375A, 378A) - /391A/	51	0		0
			0		0
8.	Odlícená daňová pohľadávka (481A)	52			
			1 3 2 5 6		1 3 2 5 6
			0		1 3 2 5 6
B.III.	Krátkodobé pohľadávky súčet (r. 54 + r. 58 až r. 65)	53			
			1 3 4 9 7 9 4		1 3 4 9 7 9 4
			0		5 2 3 1 8 2
B.III.1.	Pohľadávky z obchodného styku súčet (r. 55 až r. 57)	54			
			1 2 4 0 7 4 1		1 2 4 0 7 4 1
			0		4 2 5 9 7 8
1.a.	Pohľadávky z obchodného styku voči prepojeným účtovným jednotkám (311A, 312A, 313A, 314A, 315A, 31XA) - /391A/	55	0		0
			0		0
1.b.	Pohľadávky z obchodného styku v rámci podielovej účasti okrem pohľadávok voči prepojeným účtovným jednotkám (311A, 312A, 313A, 314A, 315A, 31XA) - /391A/	56	0		0
			0		0



Označenie a	STRANA AKTÍV b	Číslo riadku	2020						2019								
			Brutto-časť 1			Netto			Netto								
			Oprávky			0											
1.c.	Ostatné pohľadávky z obchodného styku (311A, 312A, 313A, 314A, 315A, 31XA) - /391A/	57	1	2	4	0	7	4	1	1	2	4	0	7	4	1	
																	4 2 5 9 7 8
2.	Čistá hodnota zákazky (316A)	58															0
																	0
3.	Ostatné pohľadávky voči prepojeným účtovným jednotkám (351A) - /391A/	59															0
																	0
4.	Ostatné pohľadávky v rámci podielovej účasti okrem pohľadávok voči prepojeným účtovným jednotkám (351A) - /391A/	60															0
																	0
5.	Pohľadávky voči spoločnikom, členom a združeniu (354A, 355A, 358A, 35XA, 398A) - /391A/	61															0
																	0
6.	Sociálne poistenie (336A) - /391A/	62															0
																	7 4
7.	Daňové pohľadávky a dotácie (341, 342, 343, 345, 346, 347) - /391A/	63	1	0	6	0	6	5	1	0	6	0	6	5			
																	1 8 0 0 9
8.	Pohľadávky z derivátových operácií (373A, 376A)	64															0
																	0
9.	Iné pohľadávky (335A, 33XA, 371A, 374A, 375A, 378A) - /391A/	65															2 9 8 8
																	7 9 1 2 1
B.IV.	Krátkodobý finančný majetok súčet (r. 67 až r. 70)	66															0
																	0
B.IV.1.	Krátkodobý finančný majetok v prepojených účtovných jednotkách (251A, 253A, 256A, 257A, 25XA) - /291A, 29XA/	67															0
																	0
2.	Krátkodobý finančný majetok bez krátkodobého finančného majetku v prepojených účtovných jednotkách (251A, 253A, 256A, 257A, 25XA) - /291A, 29XA/	68															0
																	0
3.	Vlastné akcie a vlastné obchodné podiely (252)	69															0
																	0
4.	Obstarávaný krátkodobý finančný majetok (259, 314A) - /291A/	70															0
																	0



Ozna- čenie a	STRANA AKTÍV b	Číslo riadku	2020		2019
			0	Brutto-časť 1	Netto
				Oprávky	0
B.V.	Finančné účty r. 72 + r. 73	71	1 0 8 2 8 6 5	1 0 8 2 8 6 5	
			0		2 3 2 4 5 4 9
B.V.1.	Peniaze (211, 213, 21X)	72	7 6 3 8	7 6 3 8	
			0		1 2 4 9 5
2.	Účty v bankách (221A, 22X, +/- 261)	73	1 0 7 5 2 2 7	1 0 7 5 2 2 7	
			0		2 3 1 2 0 5 4
C.	Časové rozlíšenie súčet (r. 75 až r. 78)	74	2 8 1 0 7	2 8 1 0 7	
			0		1 9 1 2 7
C.1.	Náklady budúcich období dlhodobé (381A, 382A)	75	0	0	
			0		0
2.	Náklady budúcich období krátkodobé (381A, 382A)	76	2 8 1 0 7	2 8 1 0 7	
			0		1 9 1 2 7
3.	Prijmy budúcich období dlhodobé (385A)	77	0	0	
			0		0
4.	Prijmy budúcich období krátkodobé (385A)	78	0	0	
			0		0

Ozna- čenie a	STRANA PASÍV b	Číslo riadku	2020	2019
	Spolu vlastné imanie a záväzky r. 80 + r. 101 + r. 141	79	5 3 1 0 0 0 3	4 7 0 0 3 2 2
A.	Vlastné imanie r. 81 + r. 85 + r. 86 + r. 87 + r. 90 + r. 93 + r. 97 + r. 100	80	3 1 2 4 6 4 7	2 9 1 5 0 3 6
A.I.	Základné imanie súčet (r. 82 až r. 84)	81	3 0 6 4 0	3 0 6 4 0
A.I.1.	Základné imanie (411 alebo +/- 491)	82	3 0 6 4 0	3 0 6 4 0
2.	Zmena základného imania +/- 419	83	0	0
3.	Pohľadávky za upísané vlastné imanie (/-/353)	84	0	0
A.II.	Emisné ážio (412)	85	0	0
A.III.	Ostatné kapitálové fondy (413)	86	1 6 0 0 0 0	1 6 0 0 0 0
A.IV.	Zákonné rezervné fondy r. 88 + r. 89	87	6 6 4	6 6 4
A.IV.1.	Zákonný rezervný fond a nedeliteľný fond (417A, 418, 421A, 422)	88	6 6 4	6 6 4
2.	Rezervný fond na vlastné akcie a vlastné podiely (417A, 421A)	89	0	0



Ozna- čenie a	STRANA PASÍV b	Číslo riadku	2020	2019
A.V.	Ostatné fondy zo zisku r. 91 + r. 92	90	0	0
A.V.1.	Štatutárne fondy (423, 42X)	91	0	0
2.	Ostatné fondy (427, 42X)	92	0	0
A.VI.	Oceňovacie rozdiely z precenenia súčet (r. 94 až r. 96)	93	0	0
A.VI.1.	Oceňovacie rozdiely z precenenia majetku a záväzkov (+/- 414)	94	0	0
2.	Oceňovacie rozdiely z kapitálových účastí (+/- 415)	95	0	0
3.	Oceňovacie rozdiely z precenenia pri zlúčení, splynutí a rozdelení (+/- 416)	96	0	0
A.VII.	Výsledok hospodárenia minulých rokov r. 98 + r. 99	97	2 7 2 3 7 3 2	2 4 0 7 3 4 3
A.VII.1.	Nerozdelený zisk minulých rokov (428)	98	2 7 2 3 7 3 2	2 4 0 7 3 4 3
2.	Neuhradená strata minulých rokov (-/429)	99	0	0
A.VIII.	Výsledok hospodárenia za účtovné obdobie po zdanení +/- r. 01 - (r. 81 + r. 85 + r. 86 + r. 87 + r. 90 + r. 93 + r. 97 + r. 101 + r. 141)	100	2 0 9 6 1 1	3 1 6 3 8 9
B.	Záväzky r. 102 + r. 118 + r. 121 + r. 122 + r. 136 + r. 139 + r. 140	101	2 1 8 5 3 5 6	1 7 8 5 2 8 6
B.I.	Dlhodobé záväzky súčet (r. 103 + r. 107 až r. 117)	102	5 8 7 3 3 8	3 1 6 4 4 3
B.I.1.	Dlhodobé záväzky z obchodného styku súčet (r. 104 až r. 106)	103	1 0 8 0 3	1 1 2 6 7
1.a.	Záväzky z obchodného styku voči prepojeným účtovným jednotkám (321A, 475A, 476A)	104	0	0
1.b.	Záväzky z obchodného styku v rámci podielovej účasti okrem záväzkov voči prepojeným účtovným jednotkám (321A, 475A, 476A)	105	0	0
1.c.	Ostatné záväzky z obchodného styku (321A, 475A, 476A)	106	1 0 8 0 3	1 1 2 6 7
2.	Čistá hodnota zákazky (316A)	107	0	0
3.	Ostatné záväzky voči prepojeným účtovným jednotkám (471A, 47XA)	108	0	0
4.	Ostatné záväzky v rámci podielovej účasti okrem záväzkov voči prepojeným účtovným jednotkám (471A, 47XA)	109	0	0
5.	Ostatné dlhodobé záväzky (479A, 47XA)	110	5 7 3 3 7 0	3 0 2 6 5 7
6.	Dlhodobé prijaté preddavky (475A)	111	0	0
7.	Dlhodobé zmenky na úhradu (478A)	112	0	0
8.	Vydané dlhopisy (473A/-/255A)	113	0	0
9.	Záväzky zo sociálneho fondu (472)	114	3 1 6 5	2 5 1 9
10.	Iné dlhodobé záväzky (336A, 372A, 474A, 47XA)	115	0	0
11.	Dlhodobé záväzky z derivátových operácií (373A, 377A)	116	0	0
12.	Odložený daňový záväzok (481A)	117	0	0



Ozna-čenie a	STRANA PASÍV b	Číslo riadku	2020	2019
B.II.	Dlhodobé rezervy r. 119 + r. 120	118	0	0
B.II.1.	Zákonné rezervy (451A)	119	0	0
2.	Ostatné rezervy (459A, 45XA)	120	0	0
A.VI.	Dlhodobé bankové úvery (461A, 46XA)	121	0	0
A.VI.1.	Krátkodobé záväzky súčet (r. 123 + r. 127 až r. 135)	122	8 6 4 5 1 3	1 1 8 4 3 2 7
B.IV.1.	Záväzky z obchodného styku súčet (r.124 až r. 126)	123	6 2 5 4 1 9	7 9 9 0 7 3
1.a.	Záväzky z obchodného styku voči prepojeným účtovným jednotkám (321A, 322A, 324A, 325A, 326A, 32XA, 475A, 476A, 478A, 47XA)	124	0	0
1.b.	Záväzky z obchodného styku v rámci podielovej účasti okrem záväzkov voči prepojeným účtovným jednotkám (321A, 322A, 324A, 325A, 326A, 32XA, 475A, 476A, 478A, 47XA)	125	0	0
1.c.	Ostatné záväzky z obchodného styku (321A, 322A, 324A, 325A, 326A, 32XA, 475A, 476A, 478A, 47XA)	126	6 2 5 4 1 9	7 9 9 0 7 3
2.	Čistá hodnota zákazky (316A)	127	1 6 2 0 3 3	6 4 1 2 1
3.	Ostatné záväzky voči prepojeným účtovným jednotkám (361A, 36XA, 471A, 47XA)	128	0	0
4.	Ostatné záväzky v rámci podielovej účasti okrem záväzkov voči prepojeným účtovným jednotkám (361A, 36XA, 471A, 47XA)	129	0	0
5.	Záväzky voči spoločníkom a združeniu (364, 365, 366, 367, 368, 398A, 478A, 479A)	130	5 3 9 7 1	6 3 2 0 4
6.	Záväzky voči zamestnancom (331, 333, 33X, 479A)	131	1 1 5 2 9	1 1 0 9 2
7.	Záväzky zo sociálneho poistenia (336A)	132	6 3 9 9	6 7 1 7
8.	Daňové záväzky a dotácie (341, 342, 343, 345, 346, 347, 34X)	133	1 1 3 6	1 1 6 8 2 1
9.	Záväzky z derivátových operácií (373A, 377A)	134	0	0
10.	Iné záväzky (372A, 379A, 474A, 475A, 479A, 47XA)	135	4 0 2 6	1 2 3 2 9 9
B.V.	Krátkodobé rezervy r. 137 + r. 138	136	5 8 9 7	1 1 9 0 8
B.V.1.	Zákonné rezervy (323A, 451A)	137	5 8 9 7	1 1 9 0 8
2.	Ostatné rezervy (323A, 32X, 459A, 45XA)	138	0	0
B.VI.	Bežné bankové úvery (221A, 231, 232, 23X, 461A, 46XA)	139	7 0 0 0 0 8	2 0 0 0 0 8
B.VII.	Krátkodobé finančné výpomoci (241, 249, 24X, 473A, I-/255A)	140	2 7 6 0 0	7 2 6 0 0
C.	Časové rozlíšenie súčet (r. 142 až r. 145)	141	0	0
C.1.	Výdavky budúcich období dlhodobé (383A)	142	0	0
2.	Výdavky budúcich období krátkodobé (383A)	143	0	0
3.	Výnosy budúcich období dlhodobé (384A)	144	0	0
4.	Výnosy budúcich období krátkodobé (384A)	145	0	0



Ozna- čenie a	Text b	Číslo riadku	Skutočnosť	
			2020	2019
*	Čistý obrat (časť účt. tr. 6 podľa zákona)	01	6 0 4 3 3 1 3	8 1 0 6 3 8 2
**	Výnosy z hospodárskej činnosti spolu súčet (r. 03 až r. 09)	02	6 3 2 9 6 5 3	8 2 4 0 6 7 5
I.	Tržby z predaja tovaru (604, 607)	03	0	0
II.	Tržby z predaja vlastných výrobkov (601)	04	3 9 7	0
III.	Tržby z predaja služieb (602, 606)	05	5 9 4 5 0 0 4	8 2 6 5 9 6 2
IV.	Zmeny stavu vnútroorganizačných zásob (+/-) (účtová skupina 61)	06	7 4 5 4 4	- 1 7 7 2 0 9
V.	Aktivácia (účtová skupina 62)	07	0	0
VI.	Tržby z predaja dlhodobého nehmotného majetku, dlhodobého hmotného majetku a materiálu (641, 642)	08	2 8 1 3 9 8	1 1 8 9 2 6
VII.	Ostatné výnosy z hospodárskej činnosti (644, 645, 646, 648, 655, 657)	09	2 8 3 1 0	3 2 9 9 6
**	Náklady na hospodársku činnosť spolu r. 11 + r. 12 + r. 13 + r. 14 + r. 15 + r. 20 + r. 21 + r. 24 + r. 25 + r. 26	10	6 0 1 4 0 7 4	7 8 0 2 4 2 6
A.	Náklady vynaložené na obstaranie predaného tovaru (504, 507)	11	0	0
B.	Spotreba materiálu, energie a ostatných neskladovateľných dodávok (501, 502, 503)	12	1 9 1 8 4 3 7	2 0 8 4 6 7 0
C.	Opravné položky k zásobám (+/-) (505)	13	0	0
D.	Služby (účtová skupina 51)	14	3 3 5 5 5 7 9	5 1 5 6 4 4 0
E.	Osobné náklady súčet (r. 16 až r. 19)	15	2 3 2 0 1 8	2 1 4 7 3 4
E.1.	Mzdové náklady (521, 522)	16	1 6 3 8 4 1	1 5 1 3 8 2
2.	Odmeny členom orgánov spoločnosti a družstva (523)	17	0	0
3.	Náklady na sociálne poistenie (524, 525, 526)	18	5 6 7 2 0	5 1 7 7 1
4.	Sociálne náklady (527, 528)	19	1 1 4 5 7	1 1 5 8 1
F.	Dane a poplatky (účtová skupina 53)	20	7 7 3 4	7 9 5 0
G.	Odpisy a opravné položky k dlhodobému nehmotnému majetku a dlhodobému hmotnému majetku (r. 22 + r. 23)	21	2 9 8 5 9 2	2 5 8 1 8 9
G.1.	Odpisy dlhodobého nehmotného majetku a dlhodobého hmotného majetku (551)	22	2 9 8 5 9 2	2 5 8 1 8 9
2.	Opravné položky k dlhodobému nehmotnému majetku a dlhodobému hmotnému majetku (+/-) (553)	23	0	0
H.	Zostatková cena predaného dlhodobého majetku a predaného materiálu (541, 542)	24	1 6 7 7 8 1	5 0 3 8 6
I.	Opravné položky k pohľadávkam (+/-) (547)	25	0	2 2 1 6
J.	Ostatné náklady na hospodársku činnosť (543, 544, 545, 546, 548, 549, 555, 557)	26	3 3 9 3 3	2 7 8 4 1
***	Výsledok hospodárenia z hospodárskej činnosti (+/-) (r. 02 - r. 10)	27	3 1 5 5 7 9	4 3 8 2 4 9



Ozna-čenie a	Text b	Číslo riadku	Skutočnosť	
			2020	2019
*	Pridaná hodnota (r. 03 + r. 04 + r. 05 + r. 06 + r. 07) - (r. 11 + r. 12 + r. 13 + r. 14)	28	7 4 5 9 2 9	8 4 7 6 4 3
**	Výnosy z finančnej činnosti spolu r. 30 + r. 31 + r. 35 + r. 39 + r. 42 + r. 43 + r. 44	29	1 4 2 2	1 0 2 7
VIII.	Tržby z predaja cenných papierov a podielov (661)	30	0	0
IX.	Výnosy z dlhodobého finančného majetku súčet (r. 32 až r. 34)	31	0	0
IX.1.	Výnosy z cenných papierov a podielov od prepojených účtovných jednotiek (665A)	32	0	0
2.	Výnosy z cenných papierov a podielov v podielovej účasti okrem výnosov prepojených účtovných jednotiek (665A)	33	0	0
3.	Ostatné výnosy z cenných papierov a podielov (665A)	34	0	0
X.	Výnosy z krátkodobého finančného majetku súčet (r. 36 až r. 38)	35	0	0
X.1.	Výnosy z krátkodobého finančného majetku od prepojených účtovných jednotiek (666A)	36	0	0
2.	Výnosy z krátkodobého finančného majetku v podielovej účasti okrem výnosov prepojených účtovných jednotiek (666A)	37	0	0
3.	Ostatné výnosy z krátkodobého finančného majetku (666A)	38	0	0
XI.	Výnosové úroky (r. 40 + r. 41)	39	0	0
XI.1.	Výnosové úroky od prepojených účtovných jednotiek (662A)	40	0	0
2.	Ostatné výnosové úroky (662A)	41	0	0
XII.	Kurzové zisky (663)	42	1 4 2 2	1 0 2 7
XIII.	Výnosy z precenenia cenných papierov a výnosy z derivátových operácií (664, 667)	43	0	0
XIV.	Ostatné výnosy z finančnej činnosti (668)	44	0	0
**	Náklady na finančnú činnosť spolu r. 46 + r. 47 + r. 48 + r. 49 + r. 52 + r. 53 + r. 54	45	4 1 0 1 3	3 7 8 2 8
K.	Predané cenné papiere a podiely (561)	46	0	0
L.	Náklady na krátkodobý finančný majetok (566)	47	0	0
M.	Opravné položky k finančnému majetku (+/-) (565)	48	0	0
N.	Nákladové úroky (r. 50 + r. 51)	49	1 4 7 4 6	1 0 0 4 0
N.1.	Nákladové úroky pre prepojené účtovné jednotky (562A)	50	0	0
2.	Ostatné nákladové úroky (562A)	51	1 4 7 4 6	1 0 0 4 0
O.	Kurzové straty (563)	52	1 7 6 7	1 5 5 6
P.	Náklady na precenenie cenných papierov a náklady na derivátové operácie (564, 567)	53	0	0
Q.	Ostatné náklady na finančnú činnosť (568, 569)	54	2 4 5 0 0	2 6 2 3 2



Ozna-čenie a	Text b	Číslo riadku	Skutočnosť	
			2020	2019
***	Výsledok hospodárenia z finančnej činnosti (+/-) (r. 29 - r. 45)	55	- 3 9 5 9 1	- 3 6 8 0 1
****	Výsledok hospodárenia za účtovné obdobie pred zdanením (+/-) (r. 27 + r. 55)	56	2 7 5 9 8 8	4 0 1 4 4 8
R.	Daň z príjmov (r. 58 + r. 59)	57	6 6 3 7 7	8 5 0 5 9
R.1.	Daň z príjmov splatná (591, 595)	58	6 6 3 7 7	8 5 9 6 5
2.	Daň z príjmov odložená (+/-) (592)	59	0	- 9 0 6
S.	Prevod podielov na výsledku hospodárenia spoločníkom (+/- 596)	60	0	0
****	Výsledok hospodárenia za účtovné obdobie po zdanení (+/-) (r. 56 - r. 57 - r. 60)	61	2 0 9 6 1 1	3 1 6 3 8 9

Informácie o prehľade peňažných tokov pri použití nepriamej metódy

Označenie položky	Obsah položky	Bežné účtovné obdobie	Bezprostredne predchádzajúce účtovné obdobie
Peňažné toky z prevádzkovej činnosti			
Z/S	Výsledok hospodárenia z bežnej činnosti pred zdanením daňou z príjmov (+/-)	275988	401448
A. 1.	Nepeňažné operácie ovplyvňujúce výsledok hospodárenia z bežnej činnosti pred zdanením daňou z príjmov (+/-), (súčet A. 1. 1. až A. 1. 13.)	283601	267856
A. 1. 1.	Odpisy dlhodobého nehmotného majetku a dlhodobého hmotného majetku (+)	298592	258189
A. 1. 2.	Zostatková hodnota dlhodobého nehmotného majetku a dlhodobého hmotného majetku účtovaná pri vyradení tohto majetku do nákladov na bežnú činnosť, s výnimkou jeho predaja (+)		
A. 1. 3.	Odpis opravnej položky k nadobudnutému majetku (+/-)	0	0
A. 1. 4.	Zmena stavu dlhodobých rezerv (+/-)	-6011	318
A. 1. 5.	Zmena stavu opravných položiek (+/-)	0	0
A. 1. 6.	Zmena stavu položiek časového rozlíšenia nákladov a výnosov (+/-)	-8980	-691
A. 1. 7.	Dividendy a iné podiely na zisku účtované do výnosov (-)	0	0
A. 1. 8.	Úroky účtované do nákladov (+)	14746	10040
A. 1. 9.	Úroky účtované do výnosov (-)	0	0
A. 1. 10.	Kurzový zisk vyčíslený k peňažným prostriedkom a peňažným ekvivalentom ku dňu, ku ktorému sa zostavuje účtovná závierka (-)	-1422	-1027
A. 1. 11.	Kurzová strata vyčíslená k peňažným prostriedkom a peňažným ekvivalentom ku dňu, ku ktorému sa zostavuje účtovná závierka (+)	1767	1556
A. 1. 12.	Výsledok z predaja dlhodobého majetku, s výnimkou majetku, ktorý sa považuje za peňažný ekvivalent (+/-)	-113617	-68540
A. 1. 13.	Ostatné položky nepeňažného charakteru, ktoré ovplyvňujú výsledok hospodárenia z bežnej činnosti, s výnimkou tých, ktoré sa uvádzajú osobitne v iných častiach prehľadu peňažných tokov (+/-)	98526	68011
A. 2.	Vplyv zmien stavu pracovného kapitálu, ktorým sa na účely tohto opatrenia rozumie rozdiel medzi obežným majetkom a krátkodobými záväzkami s výnimkou položiek obežného majetku, ktoré sú súčasťou peňažných prostriedkov a peňažných ekvivalentov, na výsledok hospodárenia z bežnej činnosti (súčet A. 2. 1. až A. 2. 4.)	-1544987	785535
A. 2. 1.	Zmena stavu pohľadávok z prevádzkovej činnosti (-/+)	-790664	1275038
A. 2. 2.	Zmena stavu záväzkov z prevádzkovej činnosti (+/-)	-319814	-630758
A. 2. 3.	Zmena stavu zásob (-/+)	-434509	141255
A. 2. 4.	Zmena stavu krátkodobého finančného majetku, s výnimkou majetku, ktorý je súčasťou peňažných prostriedkov a peňažných ekvivalentov (-/+)	0	0

Označenie položky	Obsah položky	Bežné účtovné obdobie	Bezprostredne predchádzajúce účtovné obdobie
	Peňažné toky z prevádzkovej činnosti s výnimkou príjmov a výdavkov, ktoré sa uvádzajú osobitne v iných častiach prehľadu peňažných tokov (+/-), (súčet Z/S + A. 1. + A. 2.)	-985398	1454839
A. 3.	Prijaté úroky, s výnimkou tých, ktoré sa začleňujú do investičných činností (+)		0
A. 4.	Výdavky na zaplatené úroky, s výnimkou tých, ktoré sa začleňujú do finančných činností (-)		-10040
A. 5.	Príjmy z dividend a iných podielov na zisku, s výnimkou tých, ktoré sa začleňujú do investičných činností (+)	0	0
A. 6.	Výdavky na vyplatené dividendy a iné podiely na zisku, s výnimkou tých, ktoré sa začleňujú do finančných činností (-)		
	Peňažné toky z prevádzkovej činnosti (+/-), (súčet Z/S + A. 1. až A. 6.)	-985398	1444799
A. 7.	Výdavky na daň z príjmov účtovnej jednotky, s výnimkou tých, ktoré sa začleňujú do investičných činností alebo finančných činností (-/+)	-66377	-85059
A. 8.	Príjmy mimoriadneho charakteru vzťahujúce sa na prevádzkovú činnosť (+)		
A. 9.	Výdavky mimoriadneho charakteru vzťahujúce sa na prevádzkovú činnosť (-)		
A.	Čisté peňažné toky z prevádzkovej činnosti (+/-), (súčet Z/S + A. 1. až A. 9.)	-1051775	1359740
	Peňažné toky z investičnej činnosti		
B. 1.	Výdavky na obstaranie dlhodobého nehmotného majetku (-)	0	0
B. 2.	Výdavky na obstaranie dlhodobého hmotného majetku (-)	-905804	-286962
B. 3.	Výdavky na obstaranie dlhodobých cenných papierov a podielov v iných účtovných jednotkách, s výnimkou cenných papierov, ktoré sa považujú za peňažné ekvivalenty a cenných papierov určených na predaj alebo na obchodovanie (-)	-10000	-7500
B. 4.	Príjmy z predaja dlhodobého nehmotného majetku (+)		
B. 5.	Príjmy z predaja dlhodobého hmotného majetku (+)		
B. 6.	Príjmy z predaja dlhodobých cenných papierov a podielov v iných účtovných jednotkách, s výnimkou cenných papierov, ktoré sa považujú za peňažné ekvivalenty a cenných papierov určených na predaj alebo na obchodovanie (+)		
B. 7.	Výdavky na dlhodobé pôžičky poskytnuté účtovnou jednotkou inej účtovnej jednotke, ktorá je súčasťou konsolidovaného celku (-)		
B. 8.	Príjmy zo splácania dlhodobých pôžičiek poskytnutých účtovnou jednotkou inej účtovnej jednotke, ktorá je súčasťou konsolidovaného celku (+)		

Označenie položky	Obsah položky	Bežné účtovné obdobie	Bezprostredne predchádzajúce účtovné obdobie
B. 9.	Výdavky na dlhodobé pôžičky poskytnuté účtovnou jednotkou tretím osobám s výnimkou dlhodobých pôžičiek poskytnutých účtovnej jednotke, ktorá je súčasťou konsolidovaného celku (-)		
B. 10.	Príjmy zo splácania pôžičiek poskytnutých účtovnou jednotkou tretím osobám, s výnimkou pôžičiek poskytnutých účtovnej jednotke, ktorá je súčasťou konsolidovaného celku (+)		
B. 11.	Prijaté úroky, s výnimkou tých, ktoré sa začleňujú do prevádzkových činností		
B. 12.	Príjmy z dividend a iných podielov na zisku, s výnimkou tých, ktoré sa začleňujú do prevádzkových činností (+)		
B. 13.	Výdavky súvisiace s derivátmi s výnimkou, ak sú určené na predaj alebo na obchodovanie, alebo ak sa tieto výdavky považujú za peňažné toky z finančnej činnosti (-)		
B. 14.	Príjmy súvisiace s derivátmi s výnimkou, ak sú určené na predaj alebo na obchodovanie, alebo ak sa tieto výdavky považujú za peňažné toky z finančnej činnosti (+)		
B. 15.	Výdavky na daň z príjmov účtovnej jednotky, ak je ju možné začleniť do investičných činností (-)		
B. 16.	Príjmy mimoriadneho charakteru vzťahujúce sa na investičnú činnosť (+)		
B. 17.	Výdavky mimoriadneho charakteru vzťahujúce sa na investičnú činnosť (-)		
B. 18.	Ostatné príjmy vzťahujúce sa na investičnú činnosť (+)		
B. 19.	Ostatné výdavky vzťahujúce sa na investičnú činnosť (-)		
B.	Čisté peňažné toky z investičnej činnosti (súčet B. 1. až B. 19.)	-915804	-294462
	Peňažné toky z finančnej činnosti		
C. 1.	Peňažné toky vo vlastnom imaní (súčet C. 1. 1. až C. 1. 8.)	0	0
C. 1. 1.	Príjmy z upísaných akcií a obchodných podielov (+)		
C. 1. 2.	Príjmy z ďalších vkladov do vlastného imania spoločníkmi alebo fyzickou osobou, ktorá je účtovnou jednotkou (+)		
C. 1. 3.	Prijaté peňažné dary (+)		
C. 1. 4.	Príjmy z úhrady straty spoločníkmi (+)		
C. 1. 5.	Výdavky na obstaranie alebo spätné odkúpenie vlastných akcií a vlastných obchodných podielov (-)		
C. 1. 6.	Výdavky spojené so znížením fondov vytvorených účtovnou jednotkou (-)		
C. 1. 7.	Výdavky na vyplatenie podielu na vlastnom imaní spoločníkmi účtovnej jednotky a fyzickou osobou, ktorá je účtovnou jednotkou (-)		
C. 1. 8.	Výdavky z iných dôvodov, ktoré súvisia so znížením vlastného imania (-)		

Označenie položky	Obsah položky	Bežné účtovné obdobie	Bezprostredne predchádzajúce účtovné obdobie
C. 2.	Peňažné toky vznikajúce z dlhodobých záväzkov a krátkodobých záväzkov z finančnej činnosti, (súčet C. 2. 1. až C. 2. 9.)	725895	112819
C. 2. 1.	Príjmy z emisie dlhových cenných papierov (+)		
C. 2. 2.	Výdavky na úhradu záväzkov z dlhových CP (-)		
C. 2. 3.	Príjmy z úverov, ktoré účtovnej jednotke poskytla banka alebo pobočka zahraničnej banky, s výnimkou úverov, ktoré boli poskytnuté na zabezpečenie hlavného predmetu činnosti (+)	455000	25908
C. 2. 4.	Výdavky na splácanie úverov, ktoré účtovnej jednotke poskytla banka alebo pobočka zahraničnej banky, s výnimkou úverov, ktoré boli poskytnuté na zabezpečenie hlavného predmetu činnosti (-)		
C. 2. 5.	Príjmy z prijatých pôžičiek (+)		
C. 2. 6.	Výdavky na splácanie pôžičiek (-)		
C. 2. 7.	Výdavky na úhradu záväzkov z používania majetku, ktorý je predmetom zmluvy o kúpe prenajatej veci (-)		
C. 2. 8.	Príjmy z ostatných dlhodobých záväzkov a krátkodobých záväzkov vyplývajúcich z finančnej činnosti účtovnej jednotky, s výnimkou tých, ktoré sa uvádzajú osobitne v inej časti prehľadu peňažných tokov (+)	270895	86911
C. 2. 9.	Výdavky na splácanie ostatných dlhodobých záväzkov a krátkodobých záväzkov vyplývajúcich z finančnej činnosti účtovnej jednotky, s výnimkou tých, ktoré sa uvádzajú osobitne v inej časti prehľadu peňažných tokov (-)		
C. 3.	Výdavky na zaplatené úroky, s výnimkou tých, ktoré sa začleňujú do prevádzkových činností (-)		
C. 4.	Výdavky na vyplatené dividendy a iné podiely na zisku, s výnimkou tých, ktoré sa začleňujú do prevádzkových činností (-)	0	0
C. 5.	Výdavky súvisiace s derivátmi, s výnimkou, ak sú určené na predaj alebo na obchodovanie, alebo ak sa považujú za peňažné toky z investičnej činnosti (-)		
C. 6.	obchodovanie, alebo ak sa považujú za peňažné toky z investičnej činnosti (+)		
C. 7.	Výdavky na daň z príjmov účtovnej jednotky, ak ich možno začleniť do finančných činností (-)		
C. 8.	Príjmy mimoriadneho charakteru vzťahujúce sa na finančnú činnosť (+)		
C. 9.	Výdavky mimoriadneho charakteru vzťahujúce sa na finančnú činnosť (-)		
C.	Čisté peňažné toky z finančnej činnosti (súčet C. 1. až C. 9.)	725895	112819
D.	Čisté zvýšenie alebo čisté zníženie peňažných prostriedkov (+/-), (súčet A + B + C)	-1241684	1178097
E.	Stav peňažných prostriedkov a peňažných ekvivalentov na začiatku účtovného obdobia (+/-)	2324549	1146452
F.	Stav peňažných prostriedkov a peňažných ekvivalentov na konci účtovného obdobia pred zohľadnením kurzových rozdielov vyčíslených ku dňu, ku ktorému sa zostavuje účtovná závierka (+/-)	1082865	2324549
G.	Kurzové rozdiely vyčíslené k peňažným prostriedkom a peňažným ekvivalentom ku dňu, ku ktorému sa zostavuje účtovná závierka (+/-)	-1422	-1027
H.	Zostatok peňažných prostriedkov a peňažných ekvivalentov na konci	1081443	2323522