

VÝROČNÁ SPRÁVA
za rok 2018

Jún 2019

VÝROČNÁ SPRÁVA IW TREND s ručením obmedzeným za rok 2018

Identifikačné údaje spoločnosti:

IČO: 35 757 566

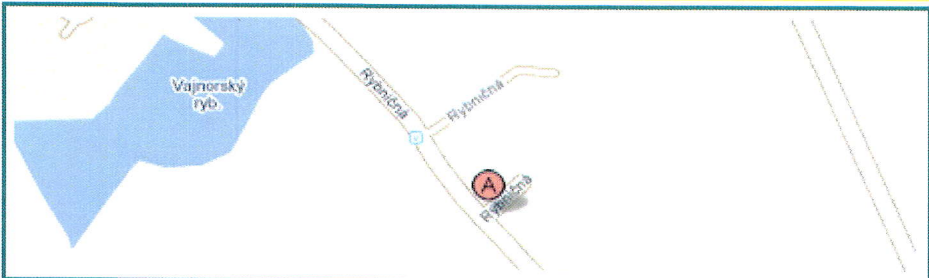
DIČ: 2020231367

Sídlo spoločnosti: Rybníčná 38, 831 06 Bratislava

Profil spoločnosti

Firma **IW Trend s.r.o.** bola založená v roku 1994 v Bratislave Ing. Miroslavom Kulhánkom. Spolu s rodinou a kolegami postupne rozšírila jej pôsobnosť po Slovensku.

Od jej vzniku, až po súčasnosť, sa zaoberá predajom veľkoplošných materiálov na výrobu nábytku, drevených interiérových doplnkov a spracovaním dyhy. Jej dlhodobou tradíciou je zameranie na dodávanie materiálu vo vyhovujúcej kvalite. Sme známi cenovou nenáročnosťou a na svoje si u nás príde každý stolár. Sme vám neustále k dispozícii na našich strediskách v Bratislave, Partizánskom, Žiline a vo Zvolene. Sme odborníci v drevárskom obore a poskytujeme trendový materiál na výrobu nábytku.

Kde nás nájdete:	Adresa:
	BRATISLAVA Rybníčná 38

Kontakty:	Otváracie hodiny:
Tel.: +421 2 4487 2316 +421 2 4487 2317	Pondelok - Piatok: 7.30 – 15.30
Fax: +421 2 4487 3093	
E-mail: info@iwtrend.sk	

Výsledky hospodárenia

Spoločnosť dosiahla za rok 2018 celkové tržby v sume 7 471 tis. eur, z toho tržby za predaný tovar 6 857 tis. eur . Oproti roku 2017 došlo k miernemu poklesu celkových tržieb. V štruktúre celkových tržieb poklesli o 163 ti. eur tržby za tovar, tržby za výrobky a služby vzrástli o 124 tis. eur Za rok 2018 bol vykázaný zisk pred zdanením 133 tis. eur, čo predstavuje zásadnú zmenu oproti roku 2017 keď bola vykázaná strata 6 tis. eur V roku 2018 vzrástla marža z predaja tovaru na 20,52 %, čo je nárast 0,56 percentuálneho bodu oproti roku 2017. Za posledné štyri roky klesla marža z predaja tovaru pod 20% iba v roku 2017.

Finančné výsledky spoločnosti

Štruktúra aktív	2013	2014	2015	2016	2017	2018
Neobežný majetok	1 307 804	1 264 626	1 081 137	1 733 065	1 936 492	1 761 374
z toho: DHM	1 307 804	1 264 626	1 081 137	1 722 065	1 936 492	1 740 160
v tom stavby	573 261	515 793	458 325	4 063 380	363 814	1 060 135
stroje	260 320	409 237	323 900	249 921	328 899	222 154
pozemky	266 803	266 803	265 380	265 380	265 380	265 380
nedokončené investície	195 420	72 793	33 532	808 934	978 399	21 214
obežný majetok	3 056 167	2 831 339	2 985 020	2 876 516	2 938 050	3 125 598
z toho: zásoby	2 244 472	2 143 269	2 047 900	2 190 447	2 371 648	2 609 757
krátkodobé pohľadávky	638 632	404 467	518 621	518 103	554 415	502 777
finančné účty	173 063	283 452	415 389	164 190	6 403	8 226
náklady a príjmy budúcich období	19 954	17 551	9 205	20 608	9 351	2 553
spolu majetok	4 383 925	4 113 516	4 075 362	4 630 189	4 883 893	4 889 525

Štruktúra pasív	2013	2014	2015	2016	2017	2018
vlastné imanie	3 352 854	3 462 625	3 618 182	3 782 741	3 775 073	4 889 525
z toho ZI	1 000 000	1 000 000	1 000 000	1 000 000	1 000 000	1 000 000
kapitálové fondy + fondy zo zisku	75 852	79 512	85 001	92 779	100 000	92 331
neroz zisk, resp neuhr. strata min období	2 203 786	2 273 341	2 377 624	2 525 403	2 682 741	2 682 741
hosp výsledok bežného obdobia	73 216	109 772	155 557	164 559	-7 668	100 937
záväzky	888 049	533 497	365 340	781 310	1 068 309	998 633
z toho: krátkodobé záväzky	858 822	500 695	335 367	746 365	762 371	706 587
v tom záväzky voči spoločníkom	191 771	191 771	191 771	291 771	457 693	456 193
bankové úvery	0	0	0	0	266 427	243 802
výnosy budúcich období	143 022	117 394	91 840	66 138	40 511	14 883
spolu vlastné imanie a záväzky	4 383 925	4 113 516	4 075 362	4 630 189	4 883 893	4 889 525

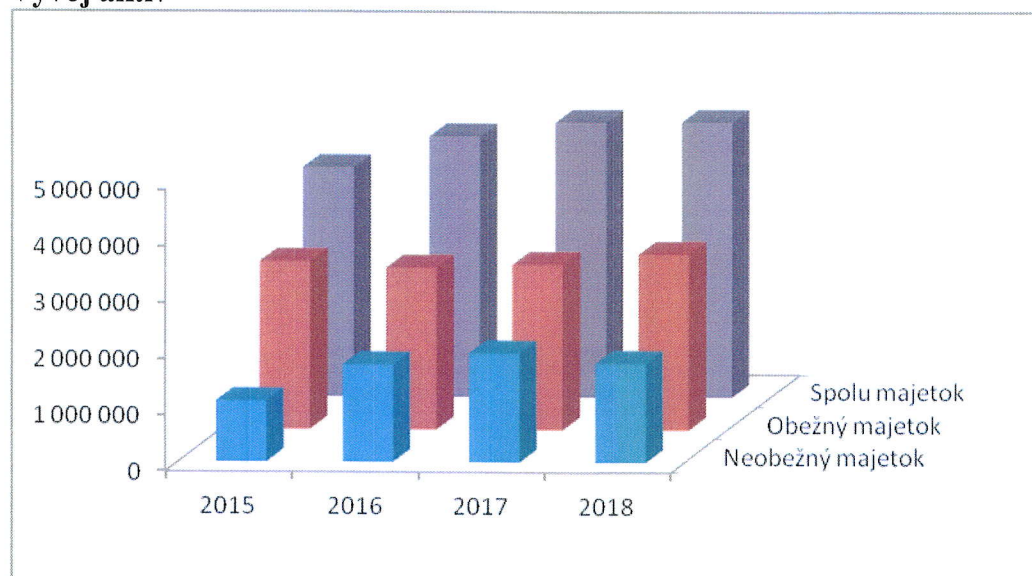
Prehľad o hospodárení	2013	2014	2015	2016	2017	2018
tržby z predaja tovaru	5 976 389	5 693 735	6 256 525	6 400 042	7 020 211	6 856 819
náklady na predaný tovar	4 852 706	4 500 679	4 911 518	4 985 883	5 618 927	5 449 989
obchodná marža	1 123 683	1 193 056	1 345 007	1 414 159	1 401 284	1 406 830

Výroba spolu (tržby za vlastné výrobky a služby)	585 028	568 913	666 785	614 194	490 419	613 986
Výrobná spotreba	730 964	741 267	873 668	472 545	795 442	845 386
Pridaná hodnota	975 684	1 029 524	1 125 608	1 233 210	1 077 709	1 192 343
Osobné náklady	669 357	682 638	697 811	761 247	837 022	801 963
odpisy	154 799	183 113	186 649	188 410	210 530	208 205
výsledok z hosp činnosti	101 339	147 940	201 834	226 529	11 012	152 482
výsledok z fin činnosti	-5 250	-5 717	-5 929	-6 202	-16 986	-19 184
Výsledok hosp za účet obdobie	73 216	109 772	155 557	164 559	-7 668	100 937
Výsledok hosp pred zdanením	96 089	142 223	195 905	220 327	-5 974	133 298

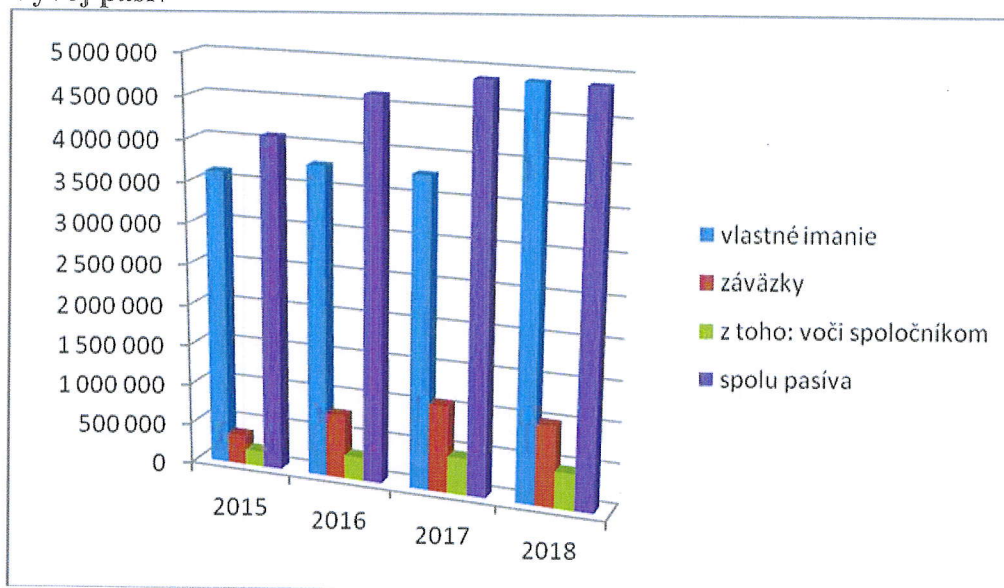
Prehľad o hospodárení	2013	2014	2015	2016	2017	2018
celková likvidita v % (opt 170%)	355,86	565,48	890,08	385,40	385,38	442,35
bežná likvidita v % (opt 120%)	94,51	137,42	279,43	91,92	74,29	73,00
podiel cudzích zdrojov k aktívam (<80%)	20,26	12,97	8,96	16,87	21,87	20,42
podiel obchodnej marže k tržbám	18,80	20,95	21,50	22,10	19,96	20,52
ebitda (výsledok z HČ + odpisy)	256 138	331 053	388 483	414 939	221 542	360 687
podiel HV k tržbám z tovaru a výrobkov	1,46	2,27	2,83	3,14	-0,08	1,78
doba obratu zásob	125	125	108	114	115	128

Prehľad o hospodárení	2013	2014	2015	2016	2017	2018
pohľadávky bez oprav položiek	845 951	621 274	597 187	473 819	460 320	439 299
opravné položky k pohľadávkam	207 319	216 807	229 399	62 167	62 702	44 516
tržby za výrobky	585 028	568 913	666 785	614 194	490 419	613 986
tržby za tovar	5 976 389	5 693 735	6 256 525	6 400 042	7 020 211	6 856 819
Spolu tržby	6 561 417	6 262 648	6 923 310	7 014 236	7 510 630	7 470 805
doba inkasa pohľadávok v dňoch	47	36	31	25	22	21

Vývoj aktív



Vývoj pasív



Predpokladaný vývoj

Spoločnosť v roku 2019 predpokladá stabilizovať celkové tržby na úrovni 7,5 mil. eur a udržanie marže z predaja tovaru nad 20%. Hospodársky výsledok pred zdanením by mal byť na úrovni 150 tis. eur. V roku 2019 spoločnosť neplánuje ďalšie významné investície do rozvoja. V pláne je naďalej rozširovať sortiment tovarov a služieb zákazníkom.

Návrh na rozdelenie zisku za rok 2018

Zisk v sume 100 937 eur spoločnosť rozdelí nasledovne:

Úhrada spoločníkom:	0 eur
prídel do rezervného fondu:	0 eur
Ako nerozdelený zisk:	100 937 EUR

Iné skutočnosti

Po dni zostavenia účtovnej závierky nenastali také skutočnosti, ktoré by bolo potrebné uviesť vo výročnej správe za rok 2018.

Spoločnosť nemá organizačnú zložku v zahraničí.

Spoločnosť nemá vlastnú výskumnú, resp. vývojovú základňu a v roku 2018 neinvestovala finančné prostriedky do výskumu a vývoja.

Bratislava 18.06.2019

Príloha ÚZ 2018

Ing. Miroslav Kulháněk
konateľ spoločnosti